



**EXCELENTÍSSIMO JUIZ DE DIREITO DA 1ª VARA CÍVEL DO FORO REGIONAL DE ARAUCÁRIA, COMARCA DA REGIÃO METROPOLITANA DE CURITIBA - ESTADO DO PARANÁ.**

Processo nº 0005462-46.2017.8.16.0025

**CREDIBILITÀ ADMINISTRAÇÃO JUDICIAL E SERVIÇOS LTDA.,** Administradora Judicial nomeada na presente recuperação judicial, em que são requerentes as empresas **COCELPA - COMPANHIA DE CELULOSE DO PARANÁ (“Cocelpa”)** e **ARPECO S/A – ARTEFATOS DE PAPEL (“Arpeco”)**, adiante nominadas “Recuperandas”, vem, respeitosamente, à presença de Vossa Excelência, em atenção ao art. 22, II, “c”, da Lei 11.101/2005, requerer a juntada do relatório mensal das atividades das “Recuperandas” relativo ao mês de março de 2019.

Nestes termos, pede deferimento.

Araucária - PR, 8 de maio de 2019.

Alexandre Correa Nasser de Melo  
OAB/PR n. 38.515

Inor Silva dos Santos  
OAB/PR n. 45.798

Ricardo Andraus  
OAB/PR n. 31.177

**RMA** Relatório Mensal de Atividades

Março 2019



CREDIBILITÄ  
— ADMINISTRAÇÕES JUDICIAIS —

Recuperação Judicial

**GRUPO COCELPA**



# CONSIDERAÇÕES INICIAIS



**Excelentíssimo Senhor Doutor Juiz de Direito da 1ª Vara Cível da Comarca de Araucária, Estado do Paraná.**

*Processo nº 0005462-46.2017.8.16.0025*

A Crediblità – Administrações Judiciais, nomeada Administradora Judicial, vem, respeitosamente, à presença de Vossa Excelência, apresentar o relatório mensal das atividades das “Recuperandas”:

- Cocelpa S.A. – Companhia de Celulose do Estado do Paraná;
- Arpeco S.A. – Artefatos de Papéis.

Este relatório, denominado “**Relatório Mensal de Atividades - RMA**”, foi elaborado com as informações quantitativas e qualitativas fornecidas pelas Recuperandas até dia 20 de abril de 2019, contemplando as análises do mês de março 2019, conforme solicitações desta Administradora Judicial.

Tem como objetivo:

- Fornecer informações sobre as atividades econômicas das Recuperandas;
- Apresentar informações financeiras e econômicas.

Com relação às informações contidas neste documento, a Administradora Judicial fica à disposição para prestar esclarecimentos ou informações adicionais.

Atenciosamente,

**Crediblità Administrações Judiciais**

# GLOSSÁRIO



**AC** - Ativo Circulante

**ACF** - Ativo Circulante Financeiro

**ACO** - Ativo Circulante Operacional

**AJ** - Administrador Judicial

**ANC** - Ativo Não Circulante

**BP** - Balanço Patrimonial

**DRE** - Demonstrativo de Resultado do Exercício

**EBITDA** - *Earnings Before Interest, Taxes, Depreciation and Amortization* Ou Lucro Antes dos Juros, Impostos, Depreciação e Amortização.

**IFs** - Instituições Financeiras

**LL** - Lucro Líquido

**LO** - Lucro Operacional

**PC** - Passivo Circulante

**PCF** - Passivo Circulante Financeiro

**PCO** - Passivo Circulante Operacional

**PL** - Patrimônio Líquido

**PNC** - Passivo Não Circulante

**RJ** - Recuperação Judicial

**RL** - Receita Líquida

**ROL** - Receita Operacional Líquida ou Receita Líquidas de Vendas

# SUMÁRIO

## CRONOGRAMA PROCESSUAL



• <b>Informações Gerais Sobre a Recuperanda</b>	05
• Análise do Faturamento Bruto	06
• Quadro de Colaboradores	07
• Nível de Atividades das Plantas	08
• Passivo Sujeito à Recuperação Judicial	09
• <b>Demonstrações Financeiras</b>	10
• Cocelpa S.A.	11
• Arpeco S.A.	17

### Principais Eventos Ocorridos

- 01/06/17 Pedido de Recuperação Judicial
- 13/06/17 Decisão do Processamento da RJ
- 28/07/17 1º RMA – Junho/2017
- 19/07/17 Envio das Correspondências
- 04/09/17 Apresentação do Plano de Recuperação
- 05/10/17 Fase de Habilitações/Divergências
- 07/10/17 Início das análise das divergências - AJ
- 25/03/18 Apresentação do Rol de Credores pela Administradora Judicial

### Agenda de Eventos

- Publicação do Edital - Fase de Impugnações de Créditos e Objeções ao Plano
- 1º Convocação da Assembleia Geral de Credores
- 2º Convocação da Assembleia Geral de Credores

# INFORMAÇÕES GERAIS DAS RECUPERANDAS

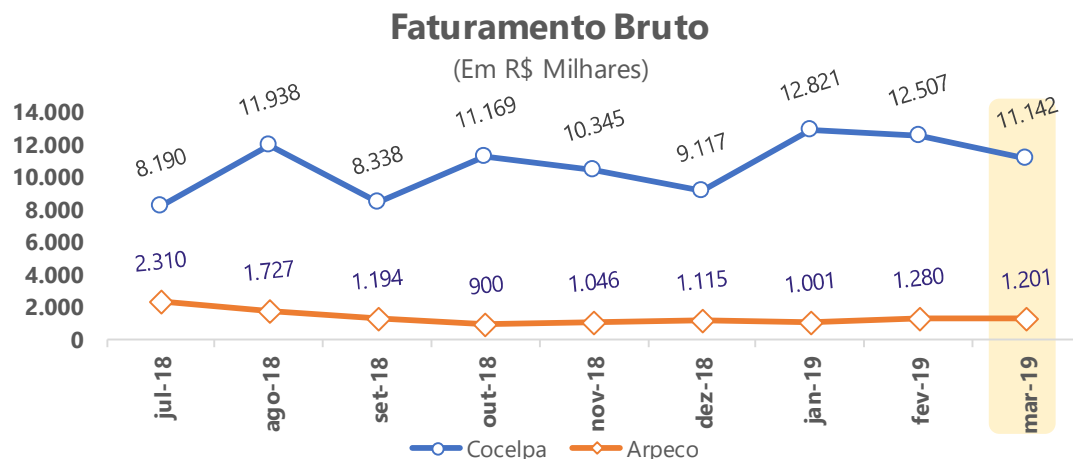
---

- Análise do Faturamento Bruto
- Evolução do Quadro Colaboradores
- Nível de Atividade das Plantas
- Passivo Sujeito à Recuperação Judicial





# ANÁLISE DO FATURAMENTO BRUTO



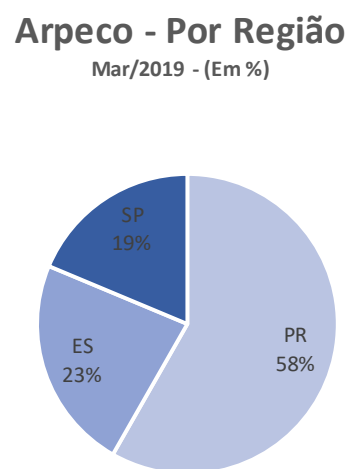
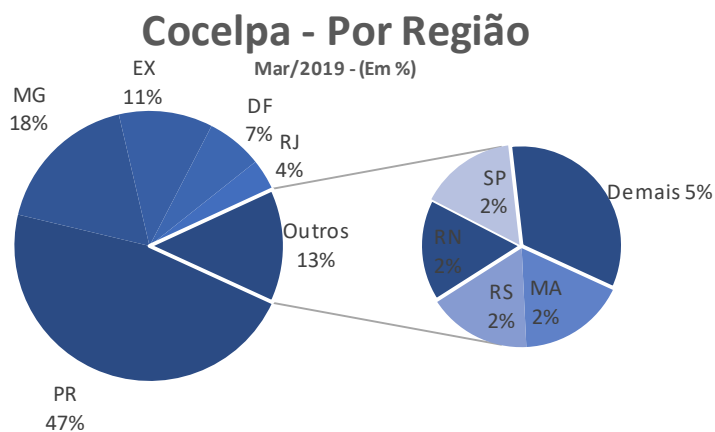
Conforme relatórios gerenciais da empresa, o faturamento bruto das recuperandas, na visão consolidada, apresentou redução em relação ao mês anterior, passando de (R\$ 13.8 milhões) em fevereiro para (R\$ 12.3 milhões) em março de 2019, que representa diminuição de (-10,5%). O faturamento médio mensal consolidado de 2018 foi de (R\$ 10.3 milhões), sendo que no ano atual está em (R\$ 13.3 milhões).

A Arpeco apresentou redução de (-R\$ 78.5 mil) em relação ao mês anterior, passando de (R\$ 1.28 milhões) para (R\$ 1.2 milhões) em março, que representa (-6,1%).

A empresa Cocelpa também obteve redução no faturamento em (-11%) em relação ao mês anterior, passando de (R\$ 12.5 milhões) para (R\$ 11.1 milhões) no mês em análise. A média mensal do ano de 2018 ficou em (R\$ 8.9 milhões), passando para (R\$ 12.2 milhões) no ano atual.

Do total de vendas da Cocelpa no mês de março, (47%) foram destinados para clientes localizados no estado do Paraná, (18%) para Minas Gerais e (07%) para o Distrito Federal. As exportações representaram (11%) do volume de receitas da empresa no mês em análise.

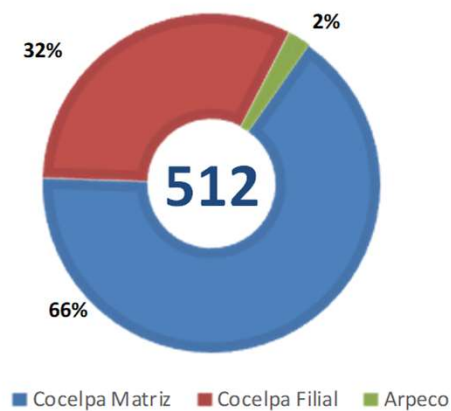
As vendas da empresa Arpeco, no mês em análise, ficaram concentradas nos estados do Paraná (58%), Espírito Santo (23%) e São Paulo (19%).



# EVOLUÇÃO DO QUADRO COLABORADORES



Admissões e Demissões



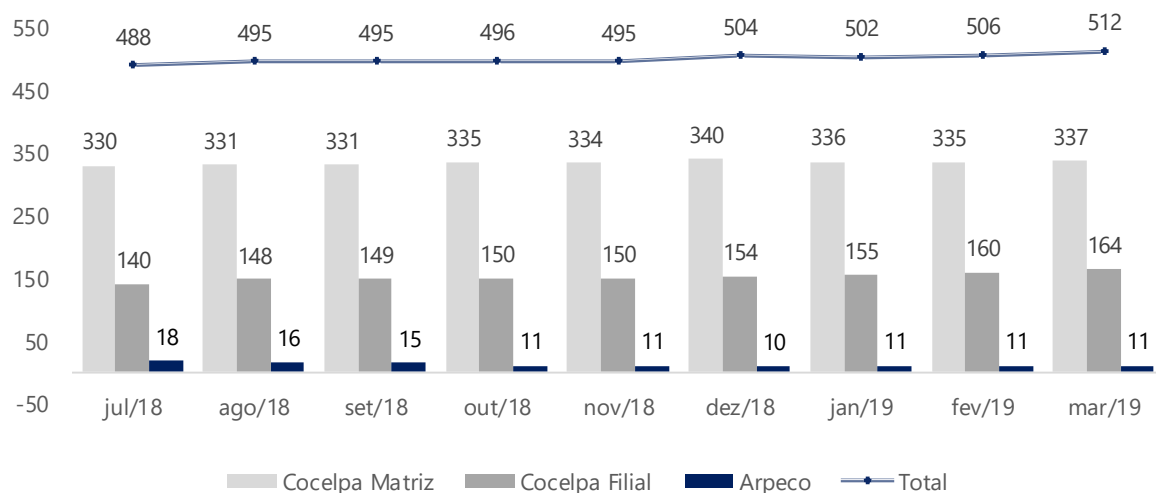
No mês de março de 2019 as recuperandas apresentaram saldo de 512 colaboradores ativos.

No mês em análise foram realizadas 16 contratações e 10 desligamentos.

A Cocelpa Filial elevou o quadro de colaboradores em 04, passando de 160 para 164 no mês de março. A unidade da Cocelpa Matriz aumentou em 02 colaboradores e a Arpeco permaneceu no mesmo patamar.

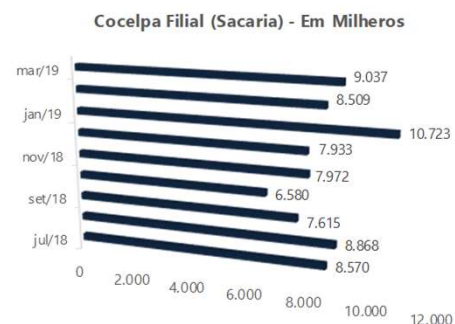
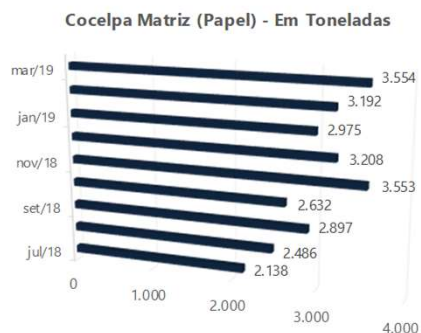
Assim, (66%) do quadro de colaboradores fica localizado na Cocelpa Matriz, (32%) na Cocelpa Filial e (02%) na Arpeco.

Número de Colaboradores Por Unidade





# NÍVEL DE ATIVIDADE DAS PLANTAS



O volume produzido na Cocelpa Matriz no último mês ficou acima da produção obtida em março do ano anterior em (+52%). Na comparação com fevereiro 2019, o volume foi maior em (+11%). A média mensal de 2018 foi de (2.615 toneladas), passando para (3.240 toneladas) em 2019.

Nas unidades de sacaria, a Cocelpa Filial obteve aumento na produção em (+72%) na comparação com o mesmo mês do ano anterior, obtendo (9.037 milheiros) no mês em análise. A média mensal do ano de 2018 foi de (6.642 milheiros), passando para (9.423 milheiros) em 2019.

A Arpeco praticamente não apresentou variação de produção quando comparados os números de março com fevereiro de 2019, apenas oscilando positivamente em (+1,1%). A média mensal de 2018 atingiu (1.858 milheiros), sendo que em 2019 alcançou até o momento (1.615 milheiros).

Fonte: Administração das Recuperandas

# PASSIVO SUJEITO A RECUPERAÇÃO JUDICIAL



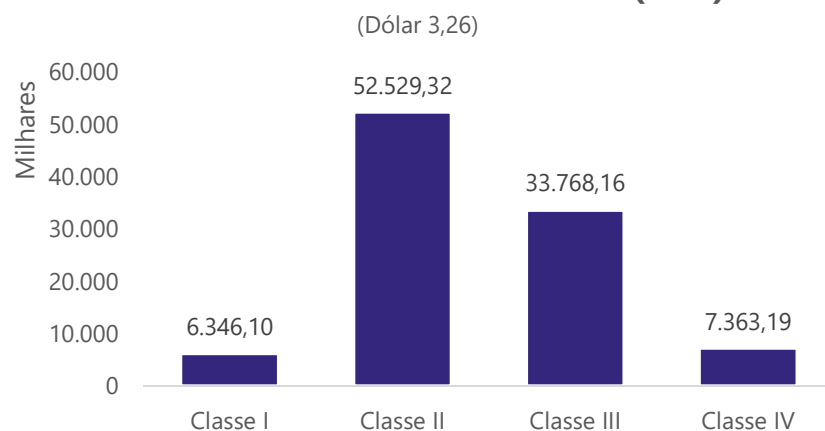
Em 26/07/2017, as Recuperandas juntaram aos autos (mov. 87) a retificação da Lista de Credores ("1ª Lista de Credores). A dívida expressa na 1ª Lista de Credores Retificada totalizava R\$ 59.869.329,20, com 1.026 credores relacionados.

Em 25/03/2018, a Administração Judicial apresentou a Lista de Credores ("2ª Lista de Credores"), bem como as análises das habilitação e divergências. A 2ª Lista, ainda a ser publicada, importou em **R\$ 100.006.766,17**, e conta com **1.057 credores relacionados**.

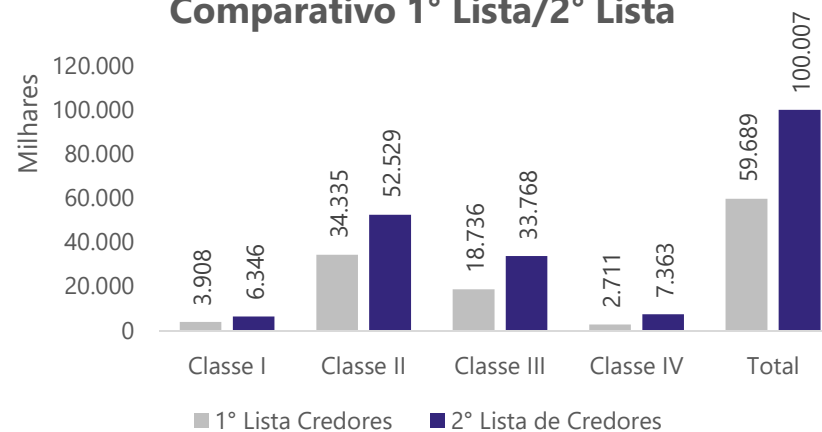
## 2º Lista de Credores, Publicada em: 25/03/2018

Classificação Recuperação Judicial	Quantidade	BRL	USD
Classe I - Trabalhistas	588	BRL 6.346.095,82	
Classe II - Garantia Real	2	BRL 52.529.316,34	
Classe III - Quirografarios	297	BRL 33.620.387,19	USD 45.329,18
Classe IV - Micro e Pequenas Empresas	170	BRL 7.363.193,70	
<b>Total</b>	<b>1.057</b>	<b>99.858.993</b>	<b>45.329,18</b>

## 2º Lista de Credores em Valor (BRL)



## Comparativo 1º Lista/2º Lista



# DEMONSTRAÇÕES FINANCEIRAS

## **1. Cocelpa**

1. Demonstrativo de Resultados
2. Balanço Patrimonial
3. Demonstração do Fluxo de Caixa
4. Partes Relacionadas

## **2. Arpeco**

1. Demonstrativo de Resultados
2. Balanço Patrimonial
3. Demonstração do Fluxo de Caixa
4. Partes Relacionadas





# DEMONSTRAÇÕES FINANCEIRAS

1. Demonstrativo de Resultados
2. Balanço Patrimonial
3. Demonstração do Fluxo de Caixa
4. Partes Relacionadas





# DEMONSTRATIVO DE RESULTADO



Em R\$ Milhares	Acumulado 2018						Acumulado 2019		Variação Mês Anterior					
	dez-2018	Av. %	Jan-Dez	Av. %	jan-2019	Av. %	fev-2019	Av. %	mar-2019	Av. %	Jan-Mar	Av. %	Fev/Mar 2019	Ah. %
<b>Receita Operacional Líquida</b>	8.342	100,0%	<b>88.634</b>	100,0%	10.423	100,0%	9.956	100,0%	8.838	100,0%	<b>29.217</b>	100,0%	(1.118)	-11,2%
(-) Custos dos Produtos Vendidos	(6.905)	-82,8%	(89.852)	-101,4%	(8.753)	-84,0%	(8.434)	-84,7%	(8.227)	-93,1%	(25.414)	-87,0%	207	-2,4%
<b>Lucro Bruto</b>	<b>1.438</b>	<b>17,2%</b>	<b>(1.218)</b>	<b>-1,4%</b>	<b>1.669</b>	<b>16,0%</b>	<b>1.522</b>	<b>15,3%</b>	<b>611</b>	<b>6,9%</b>	<b>3.802</b>	<b>13,0%</b>	<b>(912)</b>	<b>-59,9%</b>
Despesas Operacionais														
Com Vendas	(331)	-4,0%	(4.110)	-4,6%	(574)	-5,5%	(396)	-4,0%	(374)	-4,2%	(1.345)	-4,6%	22	-5,6%
Gerais e Administrativas	(896)	-10,7%	(10.066)	-11,4%	(684)	-6,6%	(791)	-7,9%	(765)	-8,7%	(2.240)	-7,7%	26	-3,3%
Outras Receitas e Despesas	(176)	-2,1%	(528)	-0,6%	(4)	0,0%	(4)	0,0%	(214)	-2,4%	(223)	-0,8%	(210)	4738,9%
<b>Result. antes Receitas Desp. Financeiras</b>	<b>35</b>	<b>0,4%</b>	<b>(15.922)</b>	<b>-18,0%</b>	<b>407</b>	<b>3,9%</b>	<b>330</b>	<b>3,3%</b>	<b>(743)</b>	<b>-8,4%</b>	<b>(5)</b>	<b>0,0%</b>	<b>(1.073)</b>	<b>-324,9%</b>
Resultado Financeiro														
Receitas Financeiras	19	0,2%	3.239	3,7%	13.991	134,2%	32	0,3%	152	1,7%	14.175	48,5%	120	374,9%
Despesas Financeiras	(1.095)	-13,1%	(22.238)	-25,1%	(5.199)	-49,9%	(4.827)	-48,5%	(3.189)	-36,1%	(13.214)	-45,2%	1.638	-33,9%
<b>Resultado Antes do IRPJ-CSLL</b>	<b>(1.041)</b>	<b>-12,5%</b>	<b>(34.921)</b>	<b>-39,4%</b>	<b>9.199</b>	<b>88,3%</b>	<b>(4.465)</b>	<b>-44,8%</b>	<b>(3.780)</b>	<b>-42,8%</b>	<b>955</b>	<b>3,3%</b>	<b>685</b>	<b>-15,3%</b>
IRPJ-CSLL - Diferidas	610	7,3%	2.439	2,8%	518	5,0%	210	2,1%	202	2,3%	931	3,2%	(8)	-3,7%
<b>Resultado Líquido do Exercício</b>	<b>(431)</b>	<b>-5,2%</b>	<b>(32.482)</b>	<b>-36,6%</b>	<b>9.718</b>	<b>93,2%</b>	<b>(4.254)</b>	<b>-42,7%</b>	<b>(3.577)</b>	<b>-40,5%</b>	<b>1.886</b>	<b>6,5%</b>	<b>677</b>	<b>-15,9%</b>

- Em março de 2019 a Receita Operacional Líquida foi de (R\$ 8.8 milhões), ficando abaixo do valor identificado no mês anterior em (-11%). Em 2018 a média mensal foi de (R\$ 7.4 milhões), passando para (R\$ 9.7 milhões) em 2019;
- O Custo dos Produtos Vendidos (CPV) representou (93,1%) da receita líquida de março, apresentando desta forma significativa elevação na comparação com o mês anterior, quando atingiu (84,7%). Isto significa que o custo de produzir as mercadorias (matéria-prima, mão de obra aplicada à produção, manutenções, depreciações fabris) foi maior no período. O CPV acumulado de 2018 foi de (101,4%) da Receita Operacional Líquida, sendo que em 2019 está em (87%) da ROL;
- Assim, ao deduzir da "Receita Operacional Líquida" o "Custo dos Produtos Vendidos" e as "Despesas Operacionais" o resultado é a linha "Resultado antes das Receitas e Despesas Financeiras" que foi negativo em (-R\$ 743 mil);
- A empresa vem reconhecendo contabilmente em 2019 o envio de tributos para PGFN, ocasionando desta forma significativa elevação das despesas financeiras no período;
- O resultado líquido do mês de março foi negativo em (-R\$ 3.6 milhões), porém no acumulado do ano é positivo em (+R\$ 1.9 milhões);
- Foram lançados retroativamente na competência janeiro/2019 o reconhecimento de (R\$ 13.9 milhões) referente créditos extemporâneos advindos do PIS/CONFINS e INSS (Verbas Indenizatórias), oriundo de revisão tributária de período compreendido entre 2013 a 2018, e respectiva compensação dos débitos correntes (PIS/COFINS e IPI) desde o início do presente exercício.

Fonte: Demonstrativos Contábeis das Recuperandas

# BALANÇO PATRIMONIAL (ATIVO)



Em R\$ Milhares

ATIVO	dez-2017		dez-2018		jan-2019		fev-2019		mar-2019		Variação Mês Anterior		Variação Acumulada	
	Av%	Av%	Av%	Av%	Av%	Av%	Av%	Av%	Var.%	Var.%	Var.%	Var.%		
<b>CIRCULANTE</b>														
Caixa e Equivalentes de Caixa	17	0,0%	25	0,0%	20	0,0%	154	0,1%	37	0,0%	(116)	-75,7%	12	47,1%
Contas a Receber de Clientes	11.599	4,4%	15.367	5,7%	19.801	6,9%	23.500	8,1%	25.143	8,7%	1.643	7,0%	9.777	63,6%
Estoques	2.636	1,0%	4.550	1,7%	3.892	1,4%	3.959	1,4%	4.938	1,7%	979	24,7%	388	8,5%
Adiantamento a Fornecedores	1.466	0,5%	5.578	2,1%	6.604	2,3%	6.668	2,3%	7.130	2,5%	462	6,9%	1.552	27,8%
Impostos a Recuperar	6.052	2,3%	8.959	3,3%	8.879	3,1%	9.116	3,2%	9.344	3,2%	228	2,5%	385	4,3%
Outros Créditos	5	0,0%	5	0,0%	7	0,0%	7	0,0%	5	0,0%	(1)	-21,6%	1	14,4%
Despesas do Exercício Seguinte	0	0,0%	0	0,0%	0	0,0%	64	0,0%	58	0,0%	(6)	-10,0%	58	0,0%
<b>Total do Ativo Circulante</b>	<b>21.775</b>	<b>8,2%</b>	<b>34.484</b>	<b>12,8%</b>	<b>39.203</b>	<b>13,7%</b>	<b>43.467</b>	<b>15,0%</b>	<b>46.656</b>	<b>16,1%</b>	<b>3.189</b>	<b>7,3%</b>	<b>12.172</b>	<b>35,3%</b>
<b>NÃO CIRCULANTE</b>														
<b>Realizável a Longo Prazo</b>														
Impostos a Recuperar	109	0,0%	80	0,0%	12.942	4,5%	12.118	4,2%	11.348	3,9%	(770)	-6,4%	11.268	14050,2%
Empresas Ligadas	47.214	17,7%	46.655	17,3%	46.703	16,3%	46.410	16,0%	46.012	15,8%	(397)	-0,9%	(643)	-1,4%
Créditos Tributários Diferidos	8.403	3,2%	8.403	3,1%	8.403	2,9%	8.403	2,9%	8.403	2,9%	0	0,0%	0	0,0%
Outros Créditos	2.083	0,8%	2.159	0,8%	2.159	0,8%	2.159	0,7%	2.160	0,7%	1	0,1%	1	0,1%
<b>Total do Realizável a Longo Prazo</b>	<b>57.808</b>	<b>21,7%</b>	<b>57.298</b>	<b>21,2%</b>	<b>70.206</b>	<b>24,5%</b>	<b>69.089</b>	<b>23,9%</b>	<b>67.924</b>	<b>23,4%</b>	<b>(1.166)</b>	<b>-1,7%</b>	<b>10.626</b>	<b>18,5%</b>
Investimentos	0	0,0%	0	0,0%	0	0,0%	0	0,0%	0	0,0%	0	0,0%	0	0,0%
Imobilizado	187.013	70,1%	178.376	66,0%	177.544	61,9%	176.734	61,1%	175.900	60,6%	(834)	-0,5%	(2.476)	-1,4%
<b>Total do Ativo Não-Circulante</b>	<b>244.821</b>	<b>91,8%</b>	<b>235.674</b>	<b>87,2%</b>	<b>247.750</b>	<b>86,3%</b>	<b>245.824</b>	<b>85,0%</b>	<b>243.824</b>	<b>83,9%</b>	<b>(2.000)</b>	<b>-0,8%</b>	<b>8.150</b>	<b>3,5%</b>
<b>TOTAL DO ATIVO</b>	<b>266.596</b>	<b>100,0%</b>	<b>270.158</b>	<b>100,0%</b>	<b>286.953</b>	<b>100,0%</b>	<b>289.290</b>	<b>100,0%</b>	<b>290.480</b>	<b>100,0%</b>	<b>1.189</b>	<b>0,4%</b>	<b>20.322</b>	<b>7,5%</b>

Analisando as movimentações do Balanço Patrimonial Ativo (bens e direitos), destaca-se:

- O ativo circulante aumentou em (+7.3%) na comparação com o mês anterior, motivado principalmente pela elevação do saldo de "Contas a Receber de Clientes", que ficou (+R\$ 1.6 milhões) superior ao valor de fevereiro 2019. Na comparação com dezembro de 2018, o volume desta conta está maior em (+63,6%), evidenciando a melhoria do faturamento da empresa neste início de ano;
- A conta "estoques" apresentou elevação no mês em análise, superando em (+24,7%) o saldo identificado ao final do segundo mês do ano atual;
- Com relação ao grupo de contas do ativo não circulante, observa-se pequena variação negativa de (-0,8%) em relação ao mês anterior, influenciado pela redução do saldo da conta "impostos a recuperar", que encolheu (-R\$ 770 mil) no período;
- Assim como identificado no demonstrativo de resultado da recuperanda, foram realizados ajustes retroativos de saldos em janeiro e fevereiro do ano corrente, na conta "impostos a recuperar".

Fonte: Demonstrativos Contábeis das Recuperandas



# BALANÇO PATRIMONIAL (PASSIVO)



Em R\$ Milhares	dez-2017		dez-2018		jan-2019		fev-2019		mar-2019		Variação Mês Anterior		Variação Acumulada	
		Av.%		Av.%		Av.%		Av.%		Av.%	Fev/Mar 2019	Var.%	Dez18/Mar19	Var.%
<b>PASSIVO E PATRIMÔNIO LÍQUIDO</b>														
<b>CIRCULANTE</b>														
Fornecedores	33.628	12,6%	35.702	13,2%	35.710	12,4%	35.327	12,2%	35.930	12,4%	603	1,7%	228	0,6%
Empréstimos e Financiamentos	14.273	5,4%	19.907	7,4%	22.372	7,8%	23.873	8,3%	25.260	8,7%	1.387	5,8%	5.353	26,9%
Obrigações Sociais	38.080	14,3%	62.228	23,0%	62.542	21,8%	63.565	22,0%	64.341	22,1%	776	1,2%	2.112	3,4%
Obrigações Tributárias	550.648	206,5%	556.325	205,9%	561.036	195,5%	564.990	195,3%	567.730	195,4%	2.739	0,5%	11.405	2,1%
Adiantamento de Clientes	10.897	4,1%	9.835	3,6%	10.089	3,5%	10.951	3,8%	10.586	3,6%	(365)	-3,3%	752	7,6%
Outras Obrigações	1.103	0,4%	887	0,3%	811	0,3%	736	0,3%	662	0,2%	(73)	-9,9%	(225)	-25,3%
<b>Total do Passivo Circulante</b>	<b>648.629</b>	<b>243,3%</b>	<b>684.883</b>	<b>253,5%</b>	<b>692.561</b>	<b>241,4%</b>	<b>699.442</b>	<b>241,8%</b>	<b>704.509</b>	<b>242,5%</b>	<b>5.067</b>	<b>0,7%</b>	<b>19.626</b>	<b>2,9%</b>
<b>NÃO-CIRCULANTE</b>														
Empréstimos e Financiamentos	32.069	12,0%	32.069	11,9%	32.069	11,2%	32.069	11,1%	32.069	11,0%	0	0,0%	0	0,0%
Obrigações Sociais	848	0,3%	848	0,3%	848	0,3%	848	0,3%	848	0,3%	0	0,0%	0	0,0%
Empresas Ligadas	64.637	24,2%	66.865	24,8%	66.789	23,3%	66.711	23,1%	66.612	22,9%	(99)	-0,1%	(253)	-0,4%
Provisões para Contingências	36.970	13,9%	36.970	13,7%	36.970	12,9%	36.970	12,8%	36.970	12,7%	0	0,0%	0	0,0%
Impostos Diferidos	59.588	22,4%	57.149	21,2%	56.631	19,7%	56.421	19,5%	56.218	19,4%	(202)	-0,4%	(931)	-1,6%
Outras Obrigações	237	0,1%	237	0,1%	237	0,1%	237	0,1%	237	0,1%	0	0,0%	0	0,0%
<b>Total do Passivo Não-Circulante</b>	<b>194.349</b>	<b>72,9%</b>	<b>194.138</b>	<b>71,9%</b>	<b>193.538</b>	<b>67,4%</b>	<b>193.249</b>	<b>66,8%</b>	<b>192.948</b>	<b>66,4%</b>	<b>(301)</b>	<b>-0,2%</b>	<b>(1.190)</b>	<b>-0,6%</b>
<b>PATRIMÔNIO LÍQUIDO</b>														
Capital Social	79.865	30,0%	79.865	29,6%	79.865	27,8%	79.865	27,6%	79.865	27,5%	0	0,0%	0	0,0%
Ajuste Avaliação Patrimonial	90.255	33,9%	86.996	32,2%	86.724	30,2%	86.453	29,9%	86.182	29,7%	(271)	-0,3%	(814)	-0,9%
Prejuízos Acumulados	(746.502)	-280,0%	(775.725)	-287,1%	(765.736)	-266,9%	(769.719)	-266,1%	(773.024)	-266,1%	(3.306)	0,4%	2.700	-0,3%
<b>Total do Patrimônio Líquido</b>	<b>(576.382)</b>	<b>-216,2%</b>	<b>(608.864)</b>	<b>-225,4%</b>	<b>(599.146)</b>	<b>-208,8%</b>	<b>(603.401)</b>	<b>-208,6%</b>	<b>(606.978)</b>	<b>-209,0%</b>	<b>(3.577)</b>	<b>0,6%</b>	<b>1.886</b>	<b>-0,3%</b>
<b>TOTAL DO PASSIVO E PATRIMÔNIO LÍQUIDO</b>	<b>266.596</b>	<b>100,0%</b>	<b>270.158</b>	<b>100,0%</b>	<b>286.953</b>	<b>100,0%</b>	<b>289.290</b>	<b>100,0%</b>	<b>290.480</b>	<b>100,0%</b>	<b>1.189</b>	<b>0,4%</b>	<b>20.322</b>	<b>7,5%</b>

- O grupo de contas do “passivo circulante” apresentou pequena variação em relação ao mês anterior, com aumento de apenas (+0,7%), principalmente devido a elevação no saldo das contas “obrigações tributárias” (+0,5%), “empréstimos e financiamentos” (+5,8%) e “obrigações sociais” (+1,2%);
- O “passivo não circulante” apresentou pouca alteração no período (-0,2%), cuja variação ocorreu principalmente devido a redução do saldo da conta “impostos diferidos” (-R\$ 202 mil);
- Com relação ao patrimônio líquido, observa-se constante deterioração do valor, devido aos resultados negativos obtidos nos últimos exercícios, apresentando saldo negativo de (-R\$ 607 milhões). Em 2019, devido ao resultado positivo acumulado no trimestre, o saldo está superior ao valor identificado em dezembro 2018 em (+R\$ 1.9 milhões), ou seja, elevação de (+0,3%);
- Assim como identificado no demonstrativo de resultado da recuperanda, foram realizados ajustes retroativos de saldos em janeiro e fevereiro do ano corrente, nas contas “obrigações tributárias” e “prejuízos acumulados”.

Fonte: Demonstrativos Contábeis das Recuperandas

# DEMONSTRAÇÃO DO FLUXO DE CAIXA INDIRETO



Em R\$ milhares

Demonstração do Fluxo de Caixa	dez-18	Acumulado 2018	jan-19	fev-19	mar-19	Acumulado 2019
<b>DAS ATIVIDADES OPERACIONAIS</b>						
Resultado Líquido do Exercício	(431)	(32.482)	(4.226)	(4.254)	10.367	1.886
Ajustes:	-	-	-	-	-	-
Depreciação e Amortização	834	10.011	834	834	834	2.502
Provisão (Reversão) Créditos de Liq. Duvidosa	251	556	-	-	215	215
Constituição (Reversão) de IRPJ/CSLL Diferidos	(610)	(2.439)	(518)	(210)	(202)	(931)
<b>Lucro Líquido do Exercício Ajustado</b>	<b>43</b>	<b>(24.353)</b>	<b>(3.910)</b>	<b>(3.631)</b>	<b>11.214</b>	<b>3.672</b>
Clientes	564	(4.324)	(4.434)	(3.699)	(1.858)	(9.991)
Estoques	(1.201)	(1.914)	658	(67)	(979)	(388)
Impostos a Recuperar	(448)	(2.879)	84	(232)	(224)	(372)
Adiantamento a Fornecedores	(1.114)	(4.163)	-	-	-	-
Despesas do Exercício Seguinte	13	-	-	(64)	6	(58)
Outros Créditos	(531)	(3.127)	33	(64)	(11.743)	(11.774)
<b>(Aumento) ou Diminuição do Ativo</b>	<b>(2.717)</b>	<b>(16.407)</b>	<b>(3.659)</b>	<b>(4.126)</b>	<b>(14.798)</b>	<b>(22.583)</b>
Fornecedores	1.591	2.074	8	(383)	603	228
Obrigações Sociais e Tributárias	1.363	29.825	6.097	5.797	1.618	13.511
Adiantamento de Clientes	106	(1.062)	254	862	(365)	752
Outras Obrigações	(451)	(216)	(75)	(76)	(73)	(225)
<b>Aumento ou (Diminuição) do Passivo</b>	<b>2.609</b>	<b>30.621</b>	<b>6.284</b>	<b>6.199</b>	<b>1.783</b>	<b>14.267</b>
<b>Caixa Líquido Proveniente das Atividades Operacionais</b>	<b>(64)</b>	<b>(10.139)</b>	<b>(1.285)</b>	<b>(1.558)</b>	<b>(1.801)</b>	<b>(4.644)</b>
<b>DAS ATIVIDADES DE INVESTIMENTO</b>						
Aquisição de Imobilizado	(23)	(1.375)	(2)	(24)	-	(26)
Baixa Imobilizado	-	885	885	(885)	-	-
Empréstimos Concedidos a Pessoas Ligadas	(257)	2.786	2.663	215	298	3.176
<b>Caixa Líquido Proveniente das Atividades de Investimento</b>	<b>(280)</b>	<b>2.296</b>	<b>3.547</b>	<b>(694)</b>	<b>298</b>	<b>3.150</b>
<b>DAS ATIVIDADES DE FINANCIAMENTO</b>						
Recebimento de Empréstimos e Financiamentos	(873)	34.180	5.982	7.150	10.187	23.319
Pagamento de Empréstimos e Financiamentos	1.115	(26.329)	(8.248)	(4.764)	(8.801)	(21.814)
<b>Caixa Líquido Proveniente das Atividades de Financiamento</b>	<b>242</b>	<b>7.851</b>	<b>(2.267)</b>	<b>2.386</b>	<b>1.386</b>	<b>1.505</b>
<b>AUMENTO DE CAIXA E EQUIVALENTES DE CAIXA</b>	<b>(102)</b>	<b>8</b>	<b>(6)</b>	<b>134</b>	<b>(117)</b>	<b>12</b>
Caixa e Equivalentes de Caixa no Início do Exercício	128	17	25	20	154	25
Caixa e Equivalentes de Caixa no Final do Exercício	25	25	20	154	37	37

Fonte: Demonstrativos Contábeis das Recuperandas

# EMPRESAS LIGADAS - PARTES RELACIONADAS



## COCELPA CIA DE CELULOSE E PAPEL DO PARANÁ

### Movimentação conta Empresas Ligadas - Ativo

Mês de Março 2019 em R\$-Mil

Denominação	Saldo Inicial 28/02/2019	Débito	Crédito	Saldo Final 31/03/2019
Arpeco	20.954	726	1.118	20.562
Compet	-	79	79	-
Emflopar	24.194	2	-	24.196
Antonio de Pauli	11	9	20	-
Conpel	1.251	4	-	1.255
<b>Total</b>	<b>46.410</b>	<b>820</b>	<b>1.217</b>	<b>46.012</b>

### Movimentação conta Empresas Ligadas - Passivo

Mês de Março 2019 em R\$-Mil

Denominação	Saldo Inicial 28/02/2019	Débito	Crédito	Saldo Final 31/03/2019
Antonio de Pauli	10.250	20	-	10.231
Compet	54.518	79	-	54.439
Conpel	-	4	4	-
<b>Total</b>	<b>64.769</b>	<b>103</b>	<b>4</b>	<b>64.670</b>

Fonte: Demonstrativos Contábeis das Recuperandas



# DEMONSTRAÇÕES FINANCEIRAS



1. Demonstrativo de Resultados
2. Balanço Patrimonial
3. Demonstração do Fluxo de Caixa
4. Partes Relacionadas

# DEMONSTRATIVO DE RESULTADO



DESCRÇÃO	Acumulado 2018								Acumulado 2019		Variação Mês Anterior			
	dez-2018	Av. %	Jan-Dez	Av. %	jan-2019	Av. %	fev-2019	Av. %	mar-2019	Av. %	Jan-Mar	Av. %	Fev/Mar 2019	Ah. %
<b>Receita Operacional Líquida</b>	<b>794</b>	<b>100,0%</b>	<b>11.942</b>	<b>100,0%</b>	<b>722</b>	<b>100,0%</b>	<b>937</b>	<b>100,0%</b>	<b>861</b>	<b>100,0%</b>	<b>2.520</b>	<b>100,0%</b>	<b>(77)</b>	<b>-8,2%</b>
(-) Custos do Produtos Vendidos	(625)	-78,8%	(11.146)	-93,3%	(566)	-78,4%	(853)	-91,0%	(728)	-84,6%	(2.147)	-85,2%	125	-14,6%
<b>Lucro Bruto</b>	<b>168</b>	<b>21,2%</b>	<b>796</b>	<b>6,7%</b>	<b>156</b>	<b>21,6%</b>	<b>85</b>	<b>9,0%</b>	<b>133</b>	<b>15,4%</b>	<b>374</b>	<b>14,8%</b>	<b>48</b>	<b>56,9%</b>
Despesas Operacionais														
Com Vendas	(54)	-6,8%	(769)	-6,4%	(80)	-11,0%	(36)	-3,9%	(76)	-8,9%	(192)	-7,6%	(40)	108,9%
Gerais e Administrativas	(302)	-38,0%	(1.922)	-16,1%	(172)	-23,8%	(268)	-28,6%	(234)	-27,2%	(674)	-26,7%	34	-12,7%
Outras Receitas e Despesas	310	39,1%	97	0,8%	0	0,0%	0	0,0%	99	11,5%	99	3,9%	99	0,0%
<b>Result. antes Receitas Desp. Financeiras</b>	<b>123</b>	<b>15,4%</b>	<b>(1.798)</b>	<b>-15,1%</b>	<b>(95)</b>	<b>-13,2%</b>	<b>(220)</b>	<b>-23,5%</b>	<b>(79)</b>	<b>-9,2%</b>	<b>(394)</b>	<b>-15,6%</b>	<b>141</b>	<b>-64,2%</b>
Resultado Financeiro														
Receitas Financeiras	2	0,2%	25	0,2%	3.309	458,1%	1	0,1%	1	0,1%	3.311	131,4%	(0)	-8%
Despesas Financeiras	(354)	-44,7%	(5.571)	-46,6%	(212)	-29,4%	(3.922)	-418,5%	(169)	-19,7%	(4.304)	-170,8%	3.753	-95,7%
<b>Resultado Antes do IRPJ-CSLL</b>	<b>(230)</b>	<b>-29,0%</b>	<b>(7.344)</b>	<b>-61,5%</b>	<b>3.001</b>	<b>415,5%</b>	<b>(4.141)</b>	<b>-441,8%</b>	<b>(247)</b>	<b>-28,7%</b>	<b>(1.387)</b>	<b>-55,0%</b>	<b>3.894</b>	<b>-94,0%</b>
IRPJ-CSLL - Diferidas	53	6,7%	212	1,8%	18	2,5%	18	1,9%	18	2,1%	53	2,1%	0	0,7%
<b>Resultado Líquido do Exercício</b>	<b>(177)</b>	<b>-22,3%</b>	<b>(7.132)</b>	<b>-59,7%</b>	<b>3.019</b>	<b>418,0%</b>	<b>(4.124)</b>	<b>-439,9%</b>	<b>(229)</b>	<b>-26,6%</b>	<b>(1.334)</b>	<b>-52,9%</b>	<b>3.894</b>	<b>-94,4%</b>

- No mês de março 2019 a empresa obteve "Receita Operacional Líquida" de (R\$ 861 mil), ficando abaixo do valor obtido no mês anterior em (-8,2%). O CPV (Custo dos Produtos Vendidos) representou no período (84,6%) da ROL, gerando desta forma "Resultado Bruto" positivo de (R\$ 133 mil);
- As "despesas administrativas" e "com vendas" somaram em março (R\$ 310 mil), ou seja, maior que o valor obtido no segundo mês de 2019 em (+2%);
- Deduzindo o "CPV" e as "Despesas operacionais" da Receita Líquida, o resultado é a linha de "Resultado antes das Receitas e Despesas Financeiras" que foi negativo em (-79 mil). Esta linha indica o quanto a atividade da empresa deixou de resultado (lucro ou prejuízo) sem considerar os juros, multas e outros encargos financeiros (despesas financeiras) decorrentes de recursos financeiros/dívidas e impostos sobre o lucro;
- A empresa vem reconhecendo contabilmente em 2019 o envio de tributos para PGFN, ocasionando desta forma significativa elevação das despesas financeiras no período;
- O resultado líquido do mês em análise foi negativo em (-R\$ 229 mil) e no acumulado do ano está em (-R\$ 1.3 milhões);
- Foram lançados retroativamente na competência janeiro/2019 o reconhecimento de (R\$ 3.3 milhões) referente créditos extemporâneos advindos do PIS/CONFINS, oriundo de revisão tributária de período compreendido entre 2013 a 2018, e respectiva compensação dos débitos correntes (PIS/COFINS e IPI) desde o início do presente exercício.

Fonte: Demonstrativos Contábeis das Recuperandas

# BALANÇO PATRIMONIAL (ATIVO)



Em R\$ Milhares	dez-2017		dez-2018		jan-2019		fev-2019		mar-2019		Variação Mês Anterior		Variação Acumulada	
	ATIVO	Av. %	Av. %	Av. %	Av. %	Av. %	Av. %	Av. %	Fev/Mar 2019	Var. %	Dez18/Mar19	Var. %		
<b>CIRCULANTE</b>														
Caixa e Equivalentes de Caixa	97	0,2%	16	0,0%	21	0,0%	31	0,1%	28	0,1%	(2)	-7,8%	12	76,7%
Contas a Receber de Clientes	1.042	2,6%	3.298	7,8%	3.055	6,7%	3.275	7,2%	3.249	7,1%	(26)	-0,8%	(48)	-1,5%
Estoques	634	1,6%	395	0,9%	459	1,0%	371	0,8%	470	1,0%	99	26,8%	75	19,1%
Adiantamento a Fornecedores	371	0,9%	1.089	2,6%	1.180	2,6%	1.221	2,7%	1.232	2,7%	11	0,9%	143	13,2%
Impostos a Recuperar	744	1,9%	764	1,8%	766	1,7%	767	1,7%	768	1,7%	1	0,1%	3	0,4%
Outros Créditos	503	1,3%	502	1,2%	502	1,1%	502	1,1%	502	1,1%	0	0,0%	0	0,0%
Despesas do Exercício Seguinte	0	0,0%	0	0,0%	0	0,0%	30	0,1%	150	0,3%	119	396,5%	150	0,0%
<b>Total do Ativo Circulante</b>	<b>3.391</b>	<b>8,5%</b>	<b>6.064</b>	<b>14,3%</b>	<b>5.984</b>	<b>13,2%</b>	<b>6.197</b>	<b>13,6%</b>	<b>6.400</b>	<b>14,0%</b>	<b>203</b>	<b>3,3%</b>	<b>336</b>	<b>5,5%</b>
<b>NÃO-CIRCULANTE</b>														
<b>Realizável a Longo Prazo</b>														
Impostos a Recuperar	13	0,0%	13	0,0%	3.234	7,1%	3.131	6,9%	3.055	6,7%	(76)	-2,4%	3.042	23168,4%
Empresas Ligadas	12.849	32,1%	13.102	30,9%	13.102	28,8%	13.107	28,8%	13.107	28,8%	0	0,0%	5	0,0%
Créditos Tributários Diferidos	1.163	2,9%	1.163	2,7%	1.163	2,6%	1.163	2,6%	1.163	2,6%	0	0,0%	0	0,0%
Outros Créditos	102	0,3%	111	0,3%	111	0,2%	111	0,2%	111	0,2%	0	0,0%	(0)	0,0%
<b>Total do Realizável a Longo Prazo</b>	<b>14.128</b>	<b>35,3%</b>	<b>14.390</b>	<b>34,0%</b>	<b>17.610</b>	<b>38,8%</b>	<b>17.512</b>	<b>38,5%</b>	<b>17.436</b>	<b>38,3%</b>	<b>(76)</b>	<b>-0,4%</b>	<b>3.046</b>	<b>21,2%</b>
Investimentos	0	0,0%	0	0,0%	0	0,0%	0	0,0%	0	0,0%	0	0,0%	0	0,0%
Imobilizado	22.544	56,3%	21.906	51,7%	21.847	48,1%	21.789	47,9%	21.730	47,7%	(59)	-0,3%	(175)	-0,8%
<b>Total do Ativo Não-Circulante</b>	<b>36.672</b>	<b>91,5%</b>	<b>36.296</b>	<b>85,7%</b>	<b>39.458</b>	<b>86,8%</b>	<b>39.301</b>	<b>86,4%</b>	<b>39.166</b>	<b>86,0%</b>	<b>(135)</b>	<b>-0,3%</b>	<b>2.871</b>	<b>7,9%</b>
<b>TOTAL DO ATIVO</b>	<b>40.063</b>	<b>100,0%</b>	<b>42.360</b>	<b>100,0%</b>	<b>45.441</b>	<b>100,0%</b>	<b>45.498</b>	<b>100,0%</b>	<b>45.566</b>	<b>100,0%</b>	<b>68</b>	<b>0,1%</b>	<b>3.206</b>	<b>7,6%</b>

- O grupo de contas do “ativo circulante” apresentou variação positiva no mês em análise, ficando (+3,3%) acima do valor obtido no mês anterior;
- Destaca-se o aumento do saldo da conta “Estoques”, que foi elevado em (+R\$ 99 mil) em relação ao mês anterior, ou seja (+26,8%);
- O “ativo não circulante” obteve variação negativa durante o período, com redução de (-0,3%) na comparação com fevereiro 2019, influenciado principalmente pelo encolhimento do saldo da conta “impostos a recuperar” (-2,4%);
- Assim como identificado no demonstrativo de resultado da recuperanda, foram realizados ajustes retroativos de saldos em janeiro e fevereiro do ano corrente, na conta “impostos a recuperar”.

Fonte: Demonstrativos Contábeis das Recuperandas



# BALANÇO PATRIMONIAL (PASSIVO)



Em R\$ Milhares

PASSIVO E PATRIMÔNIO LÍQUIDO	dez-2017		dez-2018		jan-2019		fev-2019		mar-2019		Variação Mês Anterior		Variação Acumulada	
	dez-2017	Av.%	dez-2018	Av.%	jan-2019	Av.%	fev-2019	Av.%	mar-2019	Av.%	Fev/Mar 2019	Var.%	Dez18/Mar19	Var.%
<b>CIRCULANTE</b>														
Fornecedores	6.033	15,1%	5.609	13,2%	5.725	12,6%	5.911	13,0%	6.397	14,0%	486	8,2%	788	14,0%
Empréstimos e Financiamentos	2.873	7,2%	4.952	11,7%	4.644	10,2%	4.943	10,9%	5.051	11,1%	108	2,2%	98	2,0%
Obrigações Sociais	4.814	12,0%	5.875	13,9%	5.885	13,0%	6.009	13,2%	6.003	13,2%	(6)	-0,1%	128	2,2%
Obrigações Tributárias	26.945	67,3%	33.651	79,4%	33.909	74,6%	37.772	83,0%	36.884	80,9%	(889)	-2,4%	3.232	9,6%
Adiantamento de Clientes	238	0,6%	147	0,3%	130	0,3%	155	0,3%	191	0,4%	36	23,1%	45	30,3%
Outras Obrigações	6	0,0%	44	0,1%	31	0,1%	54	0,1%	32	0,1%	(23)	-41,6%	(13)	-28,4%
<b>Total do Passivo Circulante</b>	<b>40.909</b>	<b>102,1%</b>	<b>50.279</b>	<b>118,7%</b>	<b>50.324</b>	<b>110,7%</b>	<b>54.845</b>	<b>120,5%</b>	<b>54.557</b>	<b>119,7%</b>	<b>(287)</b>	<b>-0,5%</b>	<b>4.278</b>	<b>8,5%</b>
<b>NÃO-CIRCULANTE</b>														
Obrigações Tributárias	1.543	3,9%	1.530	3,6%	1.530	3,4%	1.530	3,4%	2.532	5,6%	1.002	65,5%	1.002	65,5%
Empresas Ligadas	26.076	65,1%	26.359	62,2%	26.394	58,1%	26.072	57,3%	25.672	56,3%	(400)	-1,5%	(687)	-2,6%
Provisões para Contingências	2.187	5,5%	2.187	5,2%	2.187	4,8%	2.187	4,8%	2.187	4,8%	0	0,0%	0	0,0%
Impostos Diferidos	3.239	8,1%	3.027	7,1%	3.009	6,6%	2.991	6,6%	2.974	6,5%	(18)	-0,6%	(53)	-1,8%
<b>Total do Passivo Não-Circulante</b>	<b>33.044</b>	<b>82,5%</b>	<b>33.103</b>	<b>78,1%</b>	<b>33.120</b>	<b>72,9%</b>	<b>32.780</b>	<b>72,0%</b>	<b>33.365</b>	<b>73,2%</b>	<b>584</b>	<b>1,8%</b>	<b>262</b>	<b>0,8%</b>
<b>PATRIMÔNIO LÍQUIDO</b>														
Capital Social	364	0,9%	364	0,9%	364	0,8%	364	0,8%	364	0,8%	0	0,0%	0	0,0%
Reserva de Reavaliação	70	0,2%	70	0,2%	70	0,2%	70	0,2%	70	0,2%	0	0,0%	0	0,0%
Outras Reservas	1.950	4,9%	1.950	4,6%	1.950	4,3%	1.950	4,3%	1.950	4,3%	0	0,0%	0	0,0%
Ajuste Avaliação Patrimonial	6.091	15,2%	5.675	13,4%	5.640	12,4%	5.605	12,3%	5.571	12,2%	(35)	-0,6%	(104)	-1,8%
Prejuízos Acumulados	(42.365)	-105,7%	(49.081)	-115,9%	(46.027)	-101,3%	(50.116)	-110,1%	(50.310)	-110,4%	(195)	0,4%	(1.230)	2,5%
<b>Total do Patrimônio Líquido</b>	<b>(33.891)</b>	<b>-84,6%</b>	<b>(41.022)</b>	<b>-96,8%</b>	<b>(38.003)</b>	<b>-83,6%</b>	<b>(42.127)</b>	<b>-92,6%</b>	<b>(42.356)</b>	<b>-93,0%</b>	<b>(229)</b>	<b>0,5%</b>	<b>(1.334)</b>	<b>3,3%</b>
<b>TOTAL DO PASSIVO E PATRIMÔNIO LÍQUIDO</b>	<b>40.063</b>	<b>100,0%</b>	<b>42.360</b>	<b>100,0%</b>	<b>45.441</b>	<b>100,0%</b>	<b>45.498</b>	<b>100,0%</b>	<b>45.566</b>	<b>100,0%</b>	<b>68</b>	<b>0,1%</b>	<b>3.206</b>	<b>7,6%</b>

- O grupo de contas do “passivo circulante” apresentou oscilação negativa em relação ao mês anterior, com redução de (-0,5%). Neste grupo de contas destaca-se o acréscimo no saldo da conta “fornecedores” em (+R\$ 486 mil) e redução de “obrigações tributárias” em (-R\$ 889 mil);
- A conta “empréstimos e financiamentos” também apresentou aumento no período, com elevação de (+R\$ 108 mil) na comparação com o mês anterior, ou seja (+2,2%);
- O “passivo não circulante” apresentou pouca variação (+1,8%), principalmente devido a elevação no saldo da conta “obrigações tributárias” em (+R\$ 1 milhão) na comparação com fevereiro do ano atual;
- Com relação ao patrimônio líquido, observa-se constante deterioração do valor, devido aos resultados negativos obtidos nos últimos exercícios, apresentando saldo negativo de (-R\$ 42 milhões). Em 2019, devido ao resultado negativo acumulado no trimestre, o saldo está abaixo do valor identificado em dezembro 2018 em (-R\$ 1.3 milhões), ou seja, (-3,3%);
- Assim como identificado no demonstrativo de resultado da recuperanda, foram realizados ajustes retroativos de saldos em janeiro e fevereiro do ano corrente, nas contas “obrigações tributárias” e “prejuízos acumulados”.

Fonte: Demonstrativos Contábeis das Recuperandas

# DEMONSTRAÇÃO DO FLUXO DE CAIXA INDIRETO



Em R\$ milhares

Demonstração do Fluxo de Caixa	nov-18	dez-18	Acumulado 2018	jan-19	fev-19	mar-19	Acumulado 2019
<b>DAS ATIVIDADES OPERACIONAIS</b>							
Resultado Líquido do Exercício	297	(177)	(7.132)	(289)	(4.124)	3.079	(1.334)
Ajustes:	-	-	-	-	-	-	-
Depreciação e Amortização	58	59	701	59	58	59	175
Provisão (Reversão) Créditos de Liq. Duvidosa	7	(310)	(97)	-	-	(99)	(99)
Constituição (Reversão) de IRPJ/CSLL Diferidos	-	(53)	(212)	(18)	(18)	(18)	(53)
<b>Lucro Líquido do Exercício Ajustado</b>	<b>362</b>	<b>(482)</b>	<b>(6.740)</b>	<b>(248)</b>	<b>(4.083)</b>	<b>3.021</b>	<b>(1.310)</b>
Clientes	336	(245)	(2.159)	242	(220)	124	147
Estoques	5	23	240	(64)	88	(99)	(75)
Impostos a Recuperar	(1)	52	192	16	16	17	50
Despesas do Exercício Seguinte	116	11	-	-	(30)	(119)	(150)
Outros Créditos	(46)	(123)	(726)	(92)	(41)	(3.052)	(3.185)
<b>(Aumento) ou Diminuição do Ativo</b>	<b>410</b>	<b>(282)</b>	<b>(2.454)</b>	<b>103</b>	<b>(186)</b>	<b>(3.130)</b>	<b>(3.213)</b>
Fornecedores	(508)	(222)	(424)	116	185	486	788
Obrigações Sociais e Tributárias	(358)	355	7.542	337	4.074	(101)	4.309
Adiantamento de Clientes	(44)	5	(91)	(17)	26	36	45
Outras Obrigações	1	38	39	(13)	23	(23)	(13)
<b>Aumento ou (Diminuição) do Passivo</b>	<b>(909)</b>	<b>175</b>	<b>7.066</b>	<b>423</b>	<b>4.308</b>	<b>398</b>	<b>5.129</b>
<b>Caixa Líquido Proveniente das Atividades Operacionais</b>	<b>(136)</b>	<b>(589)</b>	<b>(2.128)</b>	<b>278</b>	<b>38</b>	<b>289</b>	<b>606</b>
<b>DAS ATIVIDADES DE INVESTIMENTO</b>							
Baixa Imobilizado	-	-	1	1	(1)	-	-
Empréstimos Concedidos a Pessoas Ligadas	336	176	31	35	(327)	(400)	(692)
<b>Caixa Líquido Proveniente das Atividades de Investimento</b>	<b>336</b>	<b>176</b>	<b>32</b>	<b>36</b>	<b>(328)</b>	<b>(400)</b>	<b>(692)</b>
<b>DAS ATIVIDADES DE FINANCIAMENTO</b>							
Recebimento de Empréstimos e Financiamentos	(259)	479	4.944	1.595	3.338	1.107	6.041
Pagamento de Empréstimos e Financiamentos	64	(56)	(2.929)	(1.904)	(3.039)	(999)	(5.942)
<b>Caixa Líquido Proveniente das Atividades de Financiamento</b>	<b>(195)</b>	<b>423</b>	<b>2.015</b>	<b>(309)</b>	<b>300</b>	<b>108</b>	<b>99</b>
<b>AUMENTO DE CAIXA E EQUIVALENTES DE CAIXA</b>	<b>5</b>	<b>10</b>	<b>(81)</b>	<b>5</b>	<b>10</b>	<b>(2)</b>	<b>13</b>
Caixa e Equivalentes de Caixa no Início do Exercício	1	6	97	16	21	31	16
Caixa e Equivalentes de Caixa no Final do Exercício	6	16	16	21	31	29	29

Fonte: Demonstrativos Contábeis das Recuperandas

# EMPRESAS LIGADAS - PARTES RELACIONADAS



## ARPECO S/A ARTEFATOS DE PAPEIS

### Movimentação conta Empresas Ligadas - Ativo

Mês de Março 2019 em R\$-Mil

Denominação	Saldo Inicial 28/02/2019	Débito	Crédito	Saldo Final 31/03/2019
APC	2.505	-	-	2.505
Conpel	1.071	-	-	1.071
Fontes	5.076	-	-	5.076
RDK	2.478	-	-	2.478
Transpel	922	-	-	922
JCL Empreend. Imobiliários	396	-	-	396
Dipronasa Dist. Prod. Natur.	46	-	-	46
LNC Ind. Com. de Cosméticos	614	-	-	614
TPI Adm. Participações	0	-	-	0
Conpet	-	7	7	-
<b>Total</b>	<b>13.107</b>	<b>7</b>	<b>7</b>	<b>13.107</b>

### Movimentação conta Empresas Ligadas - Passivo

Mês de Março 2019 em R\$-Mil

Denominação	Saldo Inicial 28/02/2019	Débito	Crédito	Saldo Final 31/03/2019
Antonio de Pauli	106	-	-	106
Cocelpa	20.954	1.118	725,63	20.562
Compet	1.968	7	-	1.961
JCL Empreend. Florestais	3.042	-	-	3.042
Emflopap	1	-	-	1
-	-	-	-	-
<b>Total</b>	<b>26.072</b>	<b>1.125</b>	<b>726</b>	<b>25.672</b>

Fonte: Demonstrativos Contábeis das Recuperandas



**CREDIBILITÀ**  
— ADMINISTRAÇÕES JUDICIAIS —

### **Escritório Curitiba | PR**

Avenida do Batel, 1750 | Sala 201  
80.420-009  
(41) 3156.3123

### **Escritório São Paulo | SP**

Avenida Engenheiro Luiz Carlos Berrini, 105  
sala 507  
(11) 3171.3578

### **Escritório Sertanópolis | PR**

Rua Padre Jonas Vaz Santos, 377  
86.170-000  
(43) 3232.3062

[credibilita.adv.br](http://credibilita.adv.br)  
[contato@credibilita.adv.br](mailto:contato@credibilita.adv.br)