

**RMA** Relatório Mensal de Atividades

Janeiro 2019



CREDIBILITÄ  
— ADMINISTRACOES JUDICIAIS —

Recuperação Judicial

**GRUPO COCELPA**



# CONSIDERAÇÕES INICIAIS



**Excelentíssimo Senhor Doutor Juiz de Direito da 1ª Vara Cível da Comarca de Araucária, Estado do Paraná.**

*Processo nº 0005462-46.2017.8.16.0025*

A Credibilità – Administrações Judiciais, nomeada Administradora Judicial, vem, respeitosamente, à presença de Vossa Excelência, apresentar o relatório mensal das atividades das “Recuperandas”:

- Cocelpa S.A. – Companhia de Celulose do Estado do Paraná;
- Arpeco S.A. – Artefatos de Papéis.

Este relatório, denominado “**Relatório Mensal de Atividades - RMA**”, foi **elaborado com as informações quantitativas e qualitativas fornecidas pelas Recuperandas até dia 20 de fevereiro de 2019, contemplando as análises do mês de janeiro 2019**, conforme solicitações desta Administradora Judicial.

Tem como objetivo:

- Fornecer informações sobre as atividades econômicas das Recuperandas;
- Apresentar informações financeiras e econômicas.

Com relação às informações contidas neste documento, a Administradora Judicial fica à disposição para prestar esclarecimentos ou informações adicionais.

Atenciosamente,

**Credibilità Administrações Judiciais**



# GLOSSÁRIO



**AC** - Ativo Circulante

**ACF** - Ativo Circulante Financeiro

**ACO** - Ativo Circulante Operacional

**AJ** - Administrador Judicial

**ANC** - Ativo Não Circulante

**BP** - Balanço Patrimonial

**DRE** - Demonstrativo de Resultado do Exercício

**EBITDA** - *Earnings Before Interest, Taxes, Depreciation and Amortization* Ou Lucro Antes dos Juros, Impostos, Depreciação e Amortização.

**IFs** - Instituições Financeiras

**LL** - Lucro Líquido

**LO** - Lucro Operacional

**PC** - Passivo Circulante

**PCF** - Passivo Circulante Financeiro

**PCO** - Passivo Circulante Operacional

**PL** - Patrimônio Líquido

**PNC** - Passivo Não Circulante

**RJ** - Recuperação Judicial

**RL** - Receita Líquida

**ROL** - Receita Operacional Líquida ou Receita Líquidas de Vendas



# SUMÁRIO

• <b>Informações Gerais Sobre a Recuperanda</b>	05
• Análise do Faturamento Bruto	06
• Quadro de Colaboradores	07
• Nível de Atividades das Plantas	08
• Passivo Sujeito à Recuperação Judicial	09
• <b>Demonstrações Financeiras</b>	10
• Cocelpa S.A.	11
• Arpeco S.A.	17

## CRONOGRAMA PROCESSUAL



### Principais Eventos Ocorridos

- 01/06/17 Pedido de Recuperação Judicial
- 13/06/17 Decisão do Processamento da RJ
- 28/07/17 1º RMA – Junho/2017
- 19/07/17 Envio das Correspondências
- 04/09/17 Apresentação do Plano de Recuperação
- 05/10/17 Fase de Habilitações/Divergências
- 07/10/17 Início das análise das divergências - AJ
- 25/03/18 Apresentação do Rol de Credores pela Administradora Judicial

### Agenda de Eventos

- Publicação do Edital - Fase de Impugnações de Créditos e Objeções ao Plano
- 1º Convocação da Assembleia Geral de Credores
- 2º Convocação da Assembleia Geral de Credores



# INFORMAÇÕES GERAIS DAS RECUPERANDAS

---

- Análise do Faturamento Bruto
- Nível de Atividade das Plantas
- Passivo Sujeito à Recuperação Judicial

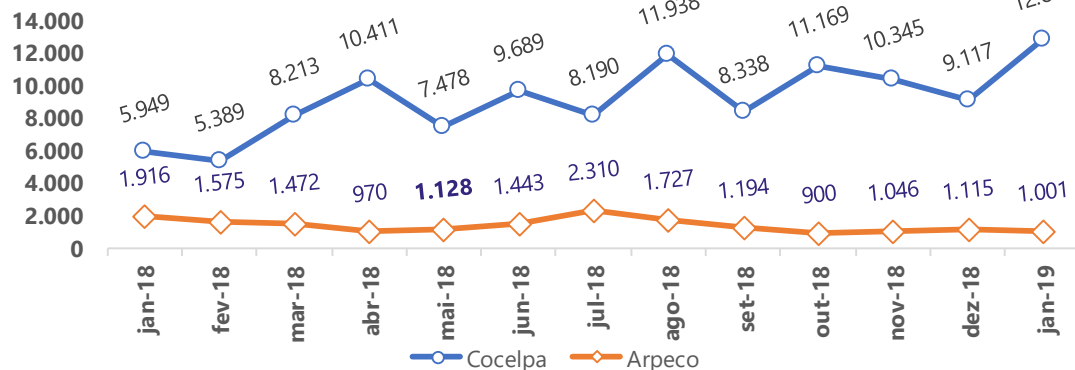


# ANÁLISE DO FATURAMENTO BRUTO



## Faturamento Bruto

(Em R\$ Milhares)



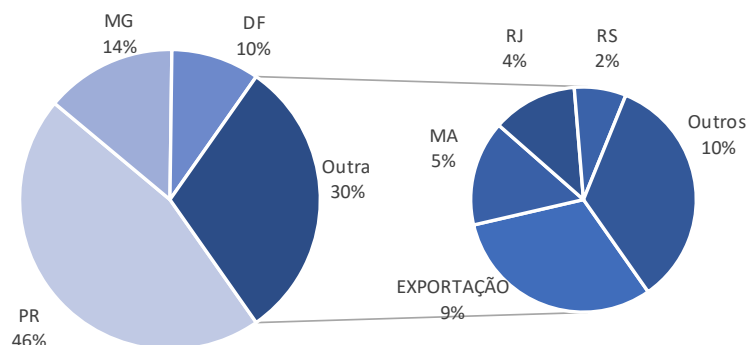
Conforme relatórios gerenciais da empresa, o faturamento bruto das recuperandas, na visão consolidada, apresentou significativo aumento no mês de janeiro/2019, passando de (R\$ 10.2 milhões) no mês anterior para (R\$ 13.8 milhões) no mês em análise (+35,1%). O faturamento médio mensal consolidado de 2018 foi de (R\$ 10.3 milhões).

A Arpeco apresentou redução de (R\$ -114 mil) em relação ao mês anterior, passando de (R\$ 1.1 milhões) para (R\$ 1 milhão) em janeiro, que representa (-10,2%).

A empresa Cocelpa obteve elevação no faturamento em (+40,6%) em relação ao mês anterior, passando de (R\$ 9.1 milhões) para (R\$ 12.8 milhões) no mês em análise. A média mensal do ano de 2018 ficou em (R\$ 8.9 milhões).

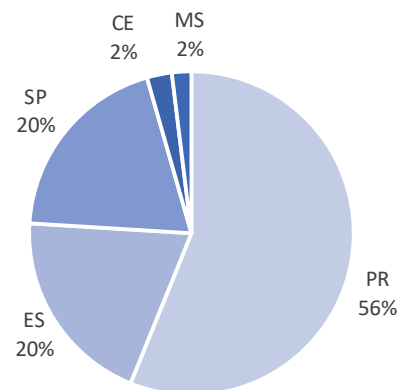
## Cocelpa - Por Região

(Em %)



## Arpeco - Por Região

(Em %)



Do total de vendas da Cocelpa em janeiro, (46%) foram destinados para clientes localizados no estado do Paraná, (14%) para Minas Gerais e (10%) para o Distrito Federal. As exportações representaram (09%) do volume de receitas da empresa no mês em análise.

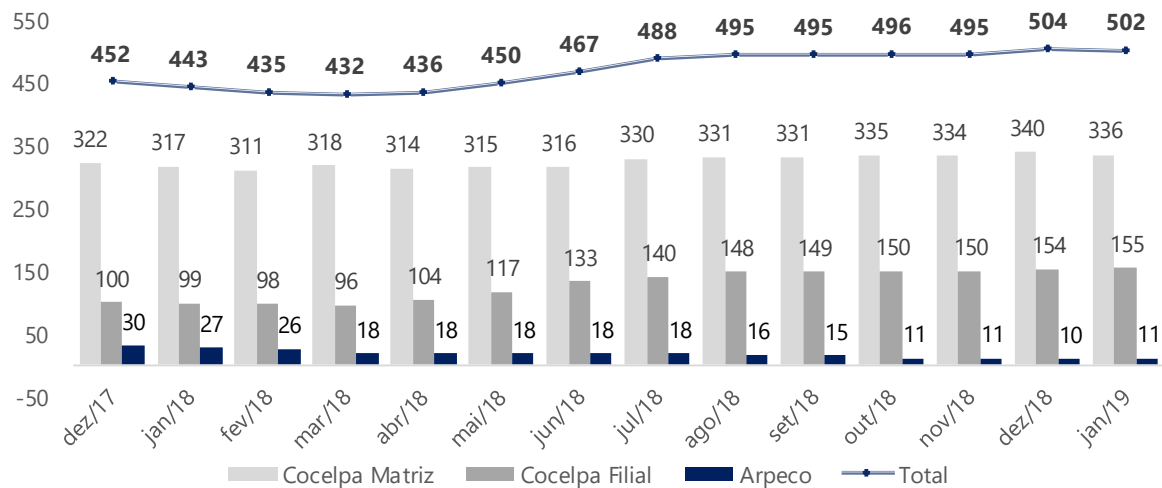
As vendas da empresa Arpeco, no mês de janeiro/2019, ficaram concentradas nos estados do Paraná (56%), São Paulo e Espírito Santo (20%) cada, e Mato Grosso do Sul e Ceará (2%) cada estado.



# EVOLUÇÃO DO QUADRO COLABORADORES



Número de Colaboradores Por Unidade



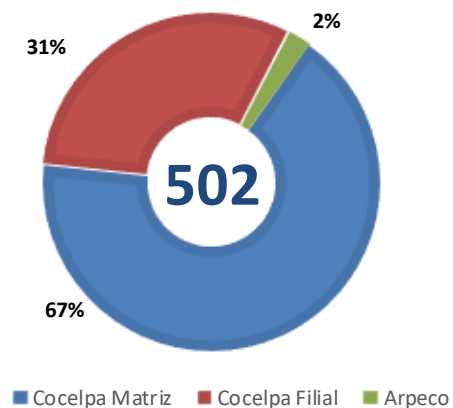
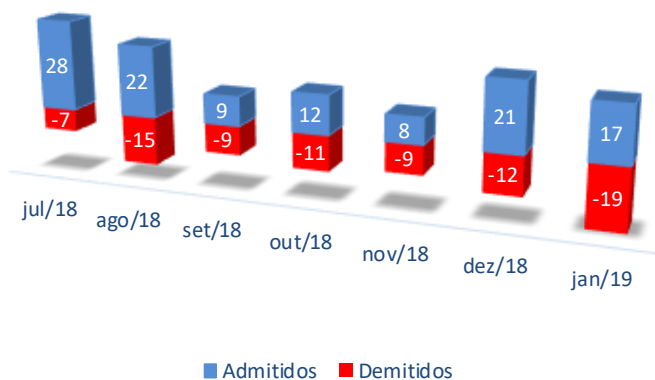
No mês de janeiro de 2019 as recuperandas apresentaram saldo de 502 colaboradores ativos.

No mês em análise foram realizadas 17 contratações e 19 desligamentos.

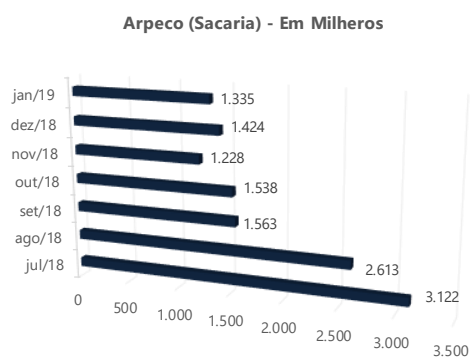
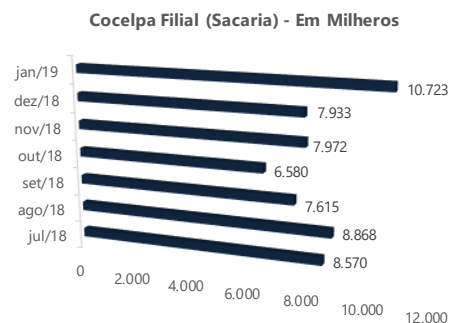
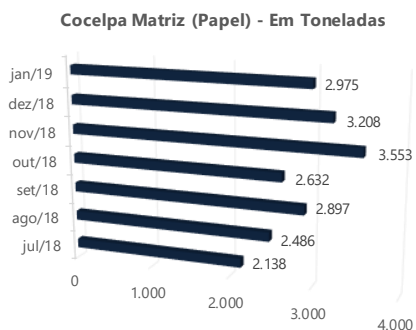
Duas unidades do grupo elevaram seus quadros em 01 funcionário cada: Arpeco e Cocelpa Filial. A Cocelpa Matriz reduziu o quadro de colaboradores em 04 pessoas, passando de 340 para 336 no último mês.

Assim, (67%) do quadro de colaboradores fica localizado na Cocelpa Matriz, (31%) na Cocelpa Filial e (02%) na Arpeco.

Admissões e Demissões



# NÍVEL DE ATIVIDADE DAS PLANTAS



O volume produzido na Cocelpa Matriz no último mês ficou acima da produção obtida em janeiro 2018 em (+46%). Na comparação com dezembro 2018, o volume ficou abaixo (-7.3%), porém acima da média mensal do ano anterior em (+14%), que foi de (2.615 toneladas).

Nas unidades de sacaria, a Cocelpa Filial obteve aumento na produção em (+35,2%) na comparação com o mês anterior, obtendo (10.723 milheiros) no último período. A média mensal do ano de 2018 foi de (6.642 milheiros).

A Arpeco apresentou pequena redução no volume produzido na comparação com o mês anterior: (1.424 milheiros) em dezembro e (1.335 milheiros) em janeiro deste ano (-6,3%). A média mensal de 2018 atingiu (1.858 milheiros).

Fonte: Administração das Recuperandas



# PASSIVO SUJEITO A RECUPERAÇÃO JUDICIAL



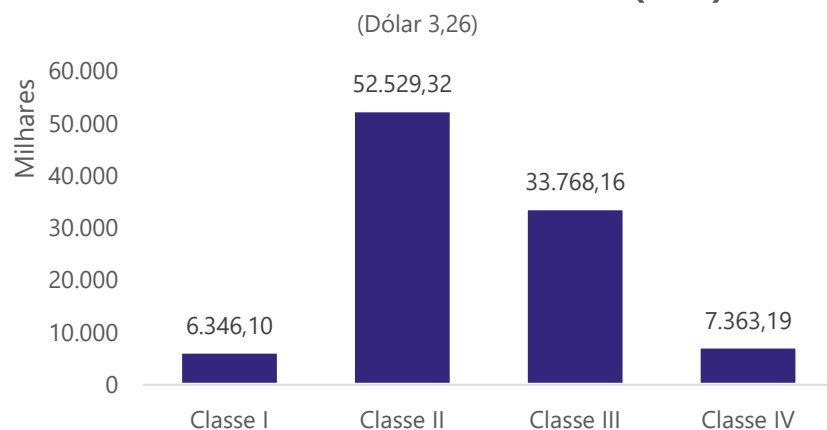
Em 26/07/2017 as Recuperandas juntaram aos autos (mov. 87) a retificação da Lista de Credores ("1ª Lista de Credores). A dívida expressa na 1ª Lista de Credores Retificada totalizava R\$ 59.869.329,20, com 1.026 credores relacionados.

Em 25/03/2018 a Administração Judicial apresentou a Lista de Credores ("2ª Lista de Credores"), bem como as análises das habilitação e divergências. A 2ª Lista, ainda a ser publicada, importou em **R\$ 100.006.766,17**, e conta com **1.057 credores relacionados**.

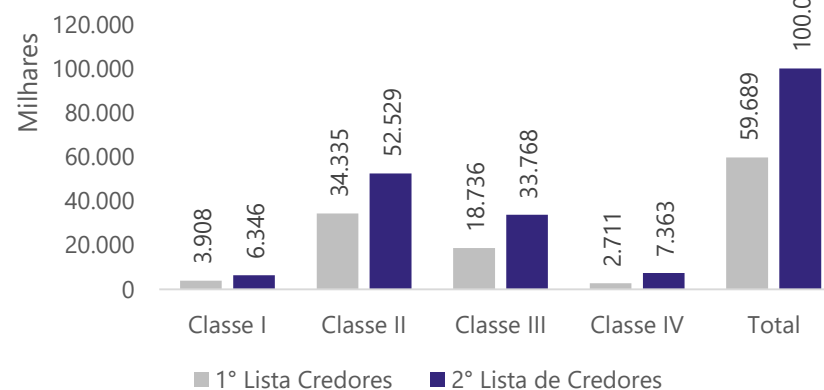
## 2º Lista de Credores, Publicada em: 25/03/2018

Classificação Recuperação Judicial	Quantidade	BRL	USD
Classe I - Trabalhistas	588	BRL 6.346.095,82	
Classe II - Garantia Real	2	BRL 52.529.316,34	
Classe III - Quirografarios	297	BRL 33.620.387,19	USD 45.329,18
Classe IV - Micro e Pequenas Empresas	170	BRL 7.363.193,70	
<b>Total</b>	<b>1.057</b>	<b>99.858.993</b>	<b>45.329,18</b>

## 2º Lista de Credores em Valor (BRL)



## Comparativo 1º Lista/2º Lista



# DEMONSTRAÇÕES FINANCEIRAS

## 1. Cocelpa

1. Demonstrativo de Resultados
2. Balanço Patrimonial
3. Demonstração do Fluxo de Caixa
4. Partes Relacionadas

## 2. Arpeco

1. Demonstrativo de Resultados
2. Balanço Patrimonial
3. Demonstração do Fluxo de Caixa
4. Partes Relacionadas





# DEMONSTRAÇÕES FINANCEIRAS

1. Demonstrativo de Resultados
2. Balanço Patrimonial
3. Demonstração do Fluxo de Caixa
4. Partes Relacionadas



# DEMONSTRATIVO DE RESULTADO



Em R\$ Milhares	Acumulado 2018				Variação Mês Anterior					
	nov-2018	Av.%	dez-2018	Av.%	Jan-Dez	Av.%	jan-2019	Av.%	Dez18/Jan19	Ah.%
<b>Demonstrativo de Resultados</b>										
<b>Receita Operacional Líquida</b>	8.927	100,0%	8.342	100,0%	<b>88.634</b>	<b>100,0%</b>	10.423	100,0%	<b>2.080</b>	<b>24,9%</b>
(-) Custos dos Produtos Vendidos	(8.448)	-94,6%	(6.905)	-82,8%	- 89.852	-101,4%	(8.753)	-84,0%	(1.849)	26,8%
<b>Lucro Bruto</b>	<b>479</b>	<b>5,4%</b>	<b>1.438</b>	<b>17,2%</b>	- <b>1.218</b>	<b>-1,4%</b>	<b>1.669</b>	<b>16,0%</b>	<b>232</b>	<b>16,1%</b>
Despesas Operacionais										
Com Vendas	(545)	-6,1%	(331)	-4,0%	- 4.110	-4,6%	(574)	-5,5%	(243)	73,6%
Gerais e Administrativas	(1.619)	-18,1%	(896)	-10,7%	- 10.066	-11,4%	(684)	-6,6%	212	-23,6%
Outras Receitas e Despesas	(4)	0,0%	(176)	-2,1%	- 528	-0,6%	(4)	0,0%	172	-97,8%
<b>Result. antes Receitas Desp. Financeiras</b>	<b>(1.689)</b>	<b>-18,9%</b>	<b>35</b>	<b>0,4%</b>	- <b>15.922</b>	<b>-18,0%</b>	<b>407</b>	<b>3,9%</b>	<b>372</b>	<b>1057,9%</b>
Resultado Financeiro										
Receitas Financeiras	1.336	15,0%	19	0,2%	3.239	3,7%	47	0,4%	28	146,8%
Despesas Financeiras	(782)	-8,8%	(1.095)	-13,1%	- 22.238	-25,1%	(5.199)	-49,9%	(4.103)	374,6%
<b>Resultado Antes do IRPJ-CSLL</b>	<b>(1.135)</b>	<b>-12,7%</b>	<b>(1.041)</b>	<b>-12,5%</b>	- <b>34.921</b>	<b>-39,4%</b>	<b>(4.744)</b>	<b>-45,5%</b>	<b>(3.703)</b>	<b>355,6%</b>
IRPJ-CSLL - Diferidas	0	0,0%	610	7,3%	2.439	2,8%	518	5,0%	(92)	-15,0%
<b>Resultado Líquido do Exercício</b>	<b>(1.135)</b>	<b>-12,7%</b>	<b>(431)</b>	<b>-5,2%</b>	- <b>32.482</b>	<b>-36,6%</b>	<b>(4.226)</b>	<b>-40,5%</b>	<b>(3.795)</b>	<b>880,1%</b>

Analisando o demonstrativo de resultados da empresa Cocelpa, destaca-se:

- Em janeiro de 2019 a Receita Operacional Líquida foi de (R\$ 10.4 milhões), ficando acima do valor identificado em dezembro de 2018 em (+24,9%);
- O Custo dos Produtos Vendidos (CPV) representou (84%) da receita líquida de janeiro, apresentando pequena elevação na comparação com o mês anterior, quando atingiu (82,8%). Isto significa que o custo de produzir as mercadorias (matéria-prima, mão de obra aplicada à produção, manutenções, depreciações fabris) foi maior no período. O CPV acumulado de 2018 foi de (101,4%) da Receita Operacional Líquida;
- A empresa reconheceu contabilmente em janeiro o envio de tributos para dívida ativa (Contribuição Social no valor de R\$ 699 mil e IRPJ no valor de R\$ 2 milhões), ocasionando desta forma significativa elevação das despesas financeiras no período;
- Assim, ao deduzir da "Receita Operacional Líquida" o "Custo dos Produtos Vendidos" e as "Despesas Operacionais" o resultado é a linha "Resultado antes das Receitas e Despesas Financeiras" que foi de positivo em (+R\$ 407 mil), que representa (3,9%) da RL;
- Em virtude do elevado valor de despesas financeiras, o resultado líquido do mês foi negativo em (-R\$ 4.2 milhões).



# BALANÇO PATRIMONIAL (ATIVO)



Em R\$ Milhares					Variação						
	ATIVO	dez-2017	AV%	nov-2018	AV%	dez-2018	AV%	jan-2019	Av. %	Dez18/Jan19	Var. %
<b>CIRCULANTE</b>											
Caixa e Equivalentes de Caixa		17	0,0%	129	0,0%	25	0,0%	20	0,0%	(6)	-21,9%
Contas a Receber de Clientes		11.599	4,4%	16.182	6,0%	15.367	5,7%	19.801	7,2%	4.434	28,9%
Estoques		2.636	1,0%	3.349	1,2%	4.550	1,7%	3.892	1,4%	(658)	-14,5%
Adiantamento a Fornecedores		1.466	0,5%	5.046	1,9%	5.578	2,1%	6.604	2,4%	1.026	18,4%
Impostos a Recuperar		6.052	2,3%	8.507	3,2%	8.959	3,3%	8.879	3,2%	(80)	-0,9%
Outros Créditos		5	0,0%	5	0,0%	5	0,0%	7	0,0%	2	46,0%
Despesas do Exercício Seguinte		0	0,0%	13	0,0%	0	0,0%	0	0,0%	0	0,0%
<b>Total do Ativo Circulante</b>		<b>21.775</b>	<b>8,2%</b>	<b>33.231</b>	<b>12,3%</b>	<b>34.484</b>	<b>12,8%</b>	<b>39.203</b>	<b>14,3%</b>	<b>4.719</b>	<b>13,7%</b>
<b>NÃO CIRCULANTE</b>											
<b>Realizável a Longo Prazo</b>											
Impostos a Recuperar		109	0,0%	85	0,0%	80	0,0%	76	0,0%	(4)	-5,5%
Empresas Ligadas		47.214	17,7%	46.478	17,2%	46.655	17,3%	46.703	17,0%	47	0,1%
Créditos Tributários Diferidos		8.403	3,2%	8.403	3,1%	8.403	3,1%	8.403	3,1%	0	0,0%
Outros Créditos		2.083	0,8%	2.159	0,8%	2.159	0,8%	2.159	0,8%	(0)	0,0%
<b>Total do Realizável a Longo Prazo</b>		<b>57.808</b>	<b>21,7%</b>	<b>57.125</b>	<b>21,2%</b>	<b>57.298</b>	<b>21,2%</b>	<b>57.340</b>	<b>20,9%</b>	<b>43</b>	<b>0,1%</b>
Investimentos		0	0,0%	0	0,0%	0	0,0%	0	0,0%	0	0,0%
Imobilizado		187.013	70,1%	179.187	66,5%	178.376	66,0%	177.544	64,8%	(832)	-0,5%
<b>Total do Ativo Não-Circulante</b>		<b>244.821</b>	<b>91,8%</b>	<b>236.312</b>	<b>87,7%</b>	<b>235.674</b>	<b>87,2%</b>	<b>234.884</b>	<b>85,7%</b>	<b>(789)</b>	<b>-0,3%</b>
<b>TOTAL DO ATIVO</b>		<b>266.596</b>	<b>100,0%</b>	<b>269.542</b>	<b>100,0%</b>	<b>270.158</b>	<b>100,0%</b>	<b>274.087</b>	<b>100,0%</b>	<b>3.929</b>	<b>1,5%</b>

Analisando as movimentações do Balanço Patrimonial Ativo (bens e direitos), destaca-se:

- O ativo circulante aumentou em (+13,7%) na comparação com o mês anterior, motivado principalmente pela elevação do saldo de "Contas a Receber de Clientes", que ficou (+R\$ 4.4 milhões) superior ao valor de dezembro 2018;
- A conta "estoques" foi reduzida em (-14,5%) no último período, enquanto a conta "adiantamento a fornecedores" foi elevada em (+18,4%) na comparação com último mês de 2018;
- Com relação ao grupo de contas do ativo não circulante, observa-se variação negativa de (-0,3%) em relação ao mês anterior, influenciado principalmente pelo encolhimento da conta "imobilizado" em função da depreciação ocorrida no período.

Fonte: Demonstrativos Contábeis das Recuperandas

# BALANÇO PATRIMONIAL (PASSIVO)



Em R\$ Milhares

PASSIVO E PATRIMÔNIO LÍQUIDO	dez-2017		nov-2018		dez-2018		jan-2019		Variação	
	Av.%	Av.%	Av.%	Av.%	Av.%	Av.%	Dez18/Jan19	Var.%		
<b>CIRCULANTE</b>										
Fornecedores	33.628	12,6%	34.111	12,7%	35.702	13,2%	35.710	13,0%	8	0,0%
Empréstimos e Financiamentos	14.273	5,4%	20.780	7,7%	19.907	7,4%	22.372	8,2%	2.466	12,4%
Obrigações Sociais	38.080	14,3%	62.054	23,0%	62.228	23,0%	62.542	22,8%	314	0,5%
Obrigações Tributárias	550.648	206,5%	555.137	206,0%	556.325	205,9%	562.114	205,1%	5.789	1,0%
Adiantamento de Clientes	10.897	4,1%	9.729	3,6%	9.835	3,6%	10.089	3,7%	254	2,6%
Outras Obrigações	1.103	0,4%	1.337	0,5%	887	0,3%	811	0,3%	(75)	-8,5%
<b>Total do Passivo Circulante</b>	<b>648.629</b>	<b>243,3%</b>	<b>683.147</b>	<b>253,4%</b>	<b>684.883</b>	<b>253,5%</b>	<b>693.639</b>	<b>253,1%</b>	<b>8.756</b>	<b>1,3%</b>
<b>NÃO-CIRCULANTE</b>										
Empréstimos e Financiamentos	32.069	12,0%	32.069	11,9%	32.069	11,9%	32.069	11,7%	0	0,0%
Obrigações Sociais	848	0,3%	848	0,3%	848	0,3%	848	0,3%	0	0,0%
Empresas Ligadas	64.637	24,2%	66.945	24,8%	66.865	24,8%	66.789	24,4%	(76)	-0,1%
Provisões para Contingências	36.970	13,9%	36.970	13,7%	36.970	13,7%	36.970	13,5%	0	0,0%
Impostos Diferidos	59.588	22,4%	57.759	21,4%	57.149	21,2%	56.631	20,7%	(518)	-0,9%
Outras Obrigações	237	0,1%	237	0,1%	237	0,1%	237	0,1%	0	0,0%
<b>Total do Passivo Não-Circulante</b>	<b>194.349</b>	<b>72,9%</b>	<b>194.828</b>	<b>72,3%</b>	<b>194.138</b>	<b>71,9%</b>	<b>193.538</b>	<b>70,6%</b>	<b>(600)</b>	<b>-0,3%</b>
<b>PATRIMÔNIO LÍQUIDO</b>										
Capital Social	79.865	30,0%	79.865	29,6%	79.865	29,6%	79.865	29,1%	0	0,0%
Ajuste Avaliação Patrimonial	90.255	33,9%	87.810	32,6%	86.996	32,2%	86.724	31,6%	(271)	-0,3%
Prejuízos Acumulados	(746.502)	-280,0%	(776.108)	-287,9%	(775.725)	-287,1%	(779.680)	-284,5%	(3.955)	0,5%
<b>Total do Patrimônio Líquido</b>	<b>(576.382)</b>	<b>-216,2%</b>	<b>(608.433)</b>	<b>-225,7%</b>	<b>(608.864)</b>	<b>-225,4%</b>	<b>(613.090)</b>	<b>-223,7%</b>	<b>(4.226)</b>	<b>0,7%</b>
<b>TOTAL DO PASSIVO E PATRIMÔNIO LÍQUIDO</b>	<b>266.596</b>	<b>100,0%</b>	<b>269.542</b>	<b>100,0%</b>	<b>270.158</b>	<b>100,0%</b>	<b>274.087</b>	<b>100,0%</b>	<b>3.929</b>	<b>1,5%</b>

Analisando as movimentações do Balanço Patrimonial Passivo (compromissos e obrigações), destaca-se:

- O grupo de contas do passivo circulante apresentou pequena variação em relação ao mês anterior, com aumento de (+1,3%). Neste grupo de contas destaca-se o acréscimo no saldo das contas "empréstimos e financiamentos" (+R\$ 2.5 milhões) e "obrigações tributárias" (+R\$ 5.8 milhões);
- O passivo não circulante apresentou pouca variação no período (-0,3%), principalmente devido a redução do saldo da conta "impostos diferidos" (-R\$ 518 mil);
- Com relação ao patrimônio líquido, observa-se constante deterioração do valor, devido aos resultados negativos obtidos nos últimos exercícios. Em janeiro 2019, devido ao prejuízo do mês, o valor ficou (-R\$ 4.2 milhões) abaixo daquele obtido em dezembro 2018.



# DEMONSTRAÇÃO DO FLUXO DE CAIXA INDIRETO



Em R\$ milhares	Variação				
	nov-18	dez-18	Acumulado 2018	jan-19	Variação Dez/Jan19
<b>Demonstração do Fluxo de Caixa</b>					
<b>DAS ATIVIDADES OPERACIONAIS</b>					
Resultado Líquido do Exercício	(1.135)	(431)	(32.482)	(4.226)	(3.795) 880,1%
Ajustes:	-	-	-	-	- 0,0%
Depreciação e Amortização	835	834	10.011	834	(0) 0,0%
Provisão (Reversão) Créditos de Liq. Duvidosa	-	251	556	-	(251) -100,0%
Constituição (Reversão) de IRPJ/CSLL Diferidos	-	(610)	(2.439)	(518)	92 -15,0%
<b>Lucro Líquido do Exercício Ajustado</b>	<b>(300)</b>	<b>43</b>	<b>(24.353)</b>	<b>(3.910)</b>	<b>(3.954) -9091,0%</b>
Clientes	925	564	(4.324)	(4.434)	(4.998) -886,0%
Estoques	66	(1.201)	(1.914)	658	1.859 -154,8%
Impostos a Recuperar	(138)	(448)	(2.879)	84	532 -118,9%
Adiantamento a Fornecedores	(294)	(1.114)	(4.163)	-	1.114 -100,0%
Despesas do Exercício Seguinte	11	13	-	-	(13) -100,0%
Outros Créditos	(606)	(531)	(3.127)	33	564 -106,2%
<b>(Aumento) ou Diminuição do Ativo</b>	<b>(36)</b>	<b>(2.717)</b>	<b>(16.407)</b>	<b>(3.659)</b>	<b>(942) 34,7%</b>
Fornecedores	1.053	1.591	2.074	8	(1.583) -99,5%
Obrigações Sociais e Tributárias	1.787	1.363	29.825	6.097	4.734 347,4%
Adiantamento de Clientes	(231)	106	(1.062)	254	149 140,4%
Outras Obrigações	(304)	(451)	(216)	(75)	375 -83,3%
<b>Aumento ou (Diminuição) do Passivo</b>	<b>2.305</b>	<b>2.609</b>	<b>30.621</b>	<b>6.284</b>	<b>3.675 140,9%</b>
<b>Caixa Líquido Proveniente das Atividades Operacionais</b>	<b>1.970</b>	<b>(64)</b>	<b>(10.139)</b>	<b>(1.285)</b>	<b>(1.221) 1904,1%</b>
<b>DAS ATIVIDADES DE INVESTIMENTO</b>					
Aquisição de Imobilizado	(8)	(23)	(1.375)	(2)	21 -91,8%
Baixa Imobilizado	-	-	885	885	885
Empréstimos Concedidos a Pessoas Ligadas	(414)	(257)	2.786	2.663	2.920 -1136,1%
<b>Caixa Líquido Proveniente das Atividades de Investimento</b>	<b>(421)</b>	<b>(280)</b>	<b>2.296</b>	<b>3.547</b>	<b>3.827 -1366,5%</b>
<b>DAS ATIVIDADES DE FINANCIAMENTO</b>					
Recebimento de Empréstimos e Financiamentos	(1.735)	(873)	34.180	5.982	6.855 -785,2%
Pagamento de Empréstimos e Financiamentos	294	1.115	(26.329)	(8.248)	(9.363) -840,0%
<b>Caixa Líquido Proveniente das Atividades de Financiamento</b>	<b>(1.442)</b>	<b>242</b>	<b>7.851</b>	<b>(2.267)</b>	<b>(2.509) -1037,8%</b>
<b>AUMENTO DE CAIXA E EQUIVALENTES DE CAIXA</b>	<b>106</b>	<b>(102)</b>	<b>8</b>	<b>(6)</b>	<b>97 -94,6%</b>
<b>Caixa e Equivalentes de Caixa no Início do Exercício</b>	<b>22</b>	<b>128</b>	<b>17</b>	<b>25</b>	<b>(103) -80,2%</b>
<b>Caixa e Equivalentes de Caixa no Final do Exercício</b>	<b>128</b>	<b>25</b>	<b>25</b>	<b>20</b>	<b>(6) -21,9%</b>

Fonte: Demonstrativos Contábeis das Recuperandas



# EMPRESAS LIGADAS - PARTES RELACIONADAS



## Movimentação conta Empresas Ligadas - Ativo

Mês de Janeiro 2019 em R\$-Mil

Denominação	Saldo Inicial 31/12/2018	Débito	Crédito	Saldo Final 31/01/2019
Arpeco	21.242	569	535	21.277
Compet	-	76	76	-
Emflopap	24.191	3	-	24.194
Antonio de Pauli	-	-	-	-
Conpel	1.223	9	-	1.232
<b>Total</b>	<b>46.655</b>	<b>658</b>	<b>610</b>	<b>46.703</b>

## Movimentação conta Empresas Ligadas - Passivo

Mês de Janeiro 2019 em R\$-Mil

Denominação	Saldo Inicial 31/12/2018	Débito	Crédito	Saldo Final 31/01/2019
Antonio de Pauli	10.245	0	-	10.245
Compet	54.678	76	-	54.602
Conpel	-	9	9	-
<b>Total</b>	<b>64.923</b>	<b>85</b>	<b>9</b>	<b>64.847</b>

Fonte: Demonstrativos Contábeis das Recuperandas







# DEMONSTRAÇÕES FINANCEIRAS



1. Demonstrativo de Resultados
2. Balanço Patrimonial
3. Demonstração do Fluxo de Caixa
4. Partes Relacionadas



# DEMONSTRATIVO DE RESULTADO



Em R\$ Milhares	Acumulado 2018						Variação Mês Anterior			
	nov-2018	Av.%	dez-2018	Av.%	Jan-Dez	Av.%	jan-2019	Av.%	Dez18/Jan19	Ah.%
<b>Receita Operacional Líquida</b>	<b>829</b>	<b>100,0%</b>	<b>794</b>	<b>100,0%</b>	<b>11.942</b>	<b>100,0%</b>	<b>722</b>	<b>100,0%</b>	<b>(71)</b>	<b>-9,0%</b>
(-) Custos do Produtos Vendidos	(605)	-72,9%	(625)	-78,8%	(11.146)	-93,3%	(566)	-78,4%	59	-9,4%
<b>Lucro Bruto</b>	<b>224</b>	<b>27,1%</b>	<b>168</b>	<b>21,2%</b>	<b>796</b>	<b>6,7%</b>	<b>156</b>	<b>21,6%</b>	<b>(12)</b>	<b>-7,4%</b>
Despesas Operacionais										
Com Vendas	(38)	-4,6%	(54)	-6,8%	(769)	-6,4%	(80)	-11,0%	(26)	47,1%
Gerais e Administrativas	(427)	-51,5%	(302)	-38,0%	(1.922)	-16,1%	(172)	-23,8%	130	-43,1%
Outras Receitas e Despesas	(7)	-0,8%	310	39,1%	97	0,8%	0	0,0%	(310)	-100,0%
<b>Result. antes Receitas Desp. Financeiras</b>	<b>(248)</b>	<b>-29,9%</b>	<b>123</b>	<b>15,4%</b>	<b>(1.798)</b>	<b>-15,1%</b>	<b>(95)</b>	<b>-13,2%</b>	<b>(218)</b>	<b>-177,8%</b>
Resultado Financeiro										
Receitas Financeiras	1	0,2%	2	0,2%	25	0,2%	1	0,1%	(1)	-49,9%
Despesas Financeiras	543	65,5%	(354)	-44,7%	(5.571)	-46,6%	(212)	-29,4%	142	-40,1%
<b>Resultado Antes do IRPJ-CSLL</b>	<b>297</b>	<b>35,8%</b>	<b>(230)</b>	<b>-29,0%</b>	<b>(7.344)</b>	<b>-61,5%</b>	<b>(307)</b>	<b>-42,5%</b>	<b>(77)</b>	<b>33,3%</b>
IRPJ-CSLL - Diferidas	0	0,0%	53	6,7%	212	1,8%	18	2,5%	(35)	-66,6%
<b>Resultado Líquido do Exercício</b>	<b>297</b>	<b>35,8%</b>	<b>(177)</b>	<b>-22,3%</b>	<b>(7.132)</b>	<b>-59,7%</b>	<b>(289)</b>	<b>-40,0%</b>	<b>(112)</b>	<b>63,2%</b>

Analisando o demonstrativo de resultados da empresa Arpeco, destaca-se:

- No mês de janeiro 2019 a empresa obteve "Receita Operacional Líquida" de (R\$ 722 mil), ficando menor que o valor obtido no mês anterior em (-9%). O CPV (Custo dos Produtos Vendidos) representou no período (78,4%) da ROL, gerando desta forma "Resultado Bruto" positivo de (R\$ 156 mil);
- As "despesas administrativas" e "com vendas" somaram em janeiro (R\$ 251 mil), ou seja, menor que o valor obtido no último mês de 2018 em (-29%);
- Deduzindo o "CPV" e as "Despesas operacionais" da Receita Líquida, o resultado é a linha de "Resultado antes das Receitas e Despesas Financeiras" que foi negativo em (-95 mil). Esta linha indica o quanto a atividade da empresa deixou de resultado (lucro ou prejuízo) sem considerar os juros, multas e outros encargos financeiros (despesas financeiras) decorrentes de recursos financeiros/dívidas e impostos sobre o lucro;
- O resultado líquido no primeiro mês de 2019 foi negativo em (-R\$ 289 mil), principalmente devido ao elevado valor de despesas financeiras (R\$ 212 mil).

Fonte: Demonstrativos Contábeis das Recuperandas



# BALANÇO PATRIMONIAL (ATIVO)



Em R\$ Milhares

ATIVO	dez-2017		nov-2018		dez-2018		jan-2019		Variação	
	Av.	Av.	Av.	Av.	Av.	Av.	Av.	Av.	Var.	Var.
<b>CIRCULANTE</b>										
Caixa e Equivalentes de Caixa	97	0,2%	6	0,0%	16	0,0%	21	0,1%	5	31,0%
Contas a Receber de Clientes	1.042	2,6%	2.742	6,6%	3.298	7,8%	3.055	7,2%	(242)	-7,4%
Estoques	634	1,6%	418	1,0%	395	0,9%	459	1,1%	64	16,2%
Adiantamento a Fornecedores	371	0,9%	966	2,3%	1.089	2,6%	1.180	2,8%	92	8,4%
Impostos a Recuperar	744	1,9%	763	1,8%	764	1,8%	766	1,8%	1	0,2%
Outros Créditos	503	1,3%	502	1,2%	502	1,2%	502	1,2%	0	0,0%
Despesas do Exercício Seguinte	0	0,0%	11	0,0%	0	0,0%	0	0,0%	0	0,0%
<b>Total do Ativo Circulante</b>	<b>3.391</b>	<b>8,5%</b>	<b>5.409</b>	<b>13,0%</b>	<b>6.064</b>	<b>14,3%</b>	<b>5.984</b>	<b>14,2%</b>	<b>(81)</b>	<b>-1,3%</b>
<b>NÃO-CIRCULANTE</b>										
<b>Realizável a Longo Prazo</b>										
Impostos a Recuperar	13	0,0%	13	0,0%	13	0,0%	13	0,0%	0	0,0%
Empresas Ligadas	12.849	32,1%	13.102	31,4%	13.102	30,9%	13.102	31,0%	0	0,0%
Créditos Tributários Diferidos	1.163	2,9%	1.163	2,8%	1.163	2,7%	1.163	2,8%	0	0,0%
Outros Créditos	102	0,3%	111	0,3%	111	0,3%	111	0,3%	(0)	0,0%
<b>Total do Realizável a Longo Prazo</b>	<b>14.128</b>	<b>35,3%</b>	<b>14.390</b>	<b>34,5%</b>	<b>14.390</b>	<b>34,0%</b>	<b>14.390</b>	<b>34,1%</b>	<b>(0)</b>	<b>0,0%</b>
Investimentos	0	0,0%	0	0,0%	0	0,0%	0	0,0%	0	0,0%
Imobilizado	22.544	56,3%	21.964	52,6%	21.906	51,7%	21.847	51,7%	(59)	-0,3%
<b>Total do Ativo Não-Circulante</b>	<b>36.672</b>	<b>91,5%</b>	<b>36.354</b>	<b>87,0%</b>	<b>36.296</b>	<b>85,7%</b>	<b>36.237</b>	<b>85,8%</b>	<b>(59)</b>	<b>-0,2%</b>
<b>TOTAL DO ATIVO</b>	<b>40.063</b>	<b>100,0%</b>	<b>41.763</b>	<b>100,0%</b>	<b>42.360</b>	<b>100,0%</b>	<b>42.221</b>	<b>100,0%</b>	<b>(139)</b>	<b>-0,3%</b>

Analisando as movimentações do Balanço Patrimonial Ativo (bens e direitos), destaca-se:

- O grupo de contas do ativo circulante apresentou pequena variação negativa no último mês, ficando (-1,3%) abaixo do valor obtido no mês anterior;
- Destaca-se a redução do saldo de "Contas a receber de clientes", que encolheu (+R\$ 242 mil) em relação ao mês anterior (-7,4%);
- O ativo não circulante obteve pouca variação durante o período, oscilando negativamente em (-0,2%) na comparação com dezembro 2018, influenciado principalmente pela contabilização de depreciação do ativo imobilizado.

Fonte: Demonstrativos Contábeis das Recuperandas



# BALANÇO PATRIMONIAL (PASSIVO)



Em R\$ Milhares

PASSIVO E PATRIMÔNIO LÍQUIDO	dez-2017		nov-2018		dez-2018		jan-2019		Variação	
		Av. %		Av. %		Av. %		Av. %	dez18/jan19	Var. %
<b>CIRCULANTE</b>										
Fornecedores	6.033	15,1%	5.831	14,0%	5.609	13,2%	5.725	13,6%	116	2,1%
Empréstimos e Financiamentos	2.873	7,2%	4.529	10,8%	4.952	11,7%	4.644	11,0%	(308)	-6,2%
Obrigações Sociais	4.814	12,0%	5.873	14,1%	5.875	13,9%	5.885	13,9%	10	0,2%
Obrigações Tributárias	26.945	67,3%	33.245	79,6%	33.651	79,4%	33.996	80,5%	345	1,0%
Adiantamento de Clientes	238	0,6%	142	0,3%	147	0,3%	130	0,3%	(17)	-11,5%
Outras Obrigações	6	0,0%	7	0,0%	44	0,1%	31	0,1%	(13)	-29,6%
<b>Total do Passivo Circulante</b>	<b>40.909</b>	<b>102,1%</b>	<b>49.628</b>	<b>118,8%</b>	<b>50.279</b>	<b>118,7%</b>	<b>50.412</b>	<b>119,4%</b>	<b>133</b>	<b>0,3%</b>
<b>NÃO-CIRCULANTE</b>										
Obrigações Tributárias	1.543	3,9%	1.530	3,7%	1.530	3,6%	1.530	3,6%	0	0,0%
Empresas Ligadas	26.076	65,1%	26.183	62,7%	26.359	62,2%	26.394	62,5%	35	0,1%
Provisões para Contingências	2.187	5,5%	2.187	5,2%	2.187	5,2%	2.187	5,2%	0	0,0%
Impostos Diferidos	3.239	8,1%	3.080	7,4%	3.027	7,1%	3.009	7,1%	(18)	-0,6%
<b>Total do Passivo Não-Circulante</b>	<b>33.044</b>	<b>82,5%</b>	<b>32.980</b>	<b>79,0%</b>	<b>33.103</b>	<b>78,1%</b>	<b>33.120</b>	<b>78,4%</b>	<b>17</b>	<b>0,1%</b>
<b>PATRIMÔNIO LÍQUIDO</b>										
Capital Social	364	0,9%	364	0,9%	364	0,9%	364	0,9%	0	0,0%
Reserva de Reavaliação	70	0,2%	70	0,2%	70	0,2%	70	0,2%	0	0,0%
Outras Reservas	1.950	4,9%	1.950	4,7%	1.950	4,6%	1.950	4,6%	0	0,0%
Ajuste Avaliação Patrimonial	6.091	15,2%	5.779	13,8%	5.675	13,4%	5.640	13,4%	(35)	-0,6%
Prejuízos Acumulados	(42.365)	-105,7%	(49.008)	-117,3%	(49.081)	-115,9%	(49.335)	-116,9%	(254)	0,5%
<b>Total do Patrimônio Líquido</b>	<b>(33.891)</b>	<b>-84,6%</b>	<b>(40.845)</b>	<b>-97,8%</b>	<b>(41.022)</b>	<b>-96,8%</b>	<b>(41.311)</b>	<b>-97,8%</b>	<b>(289)</b>	<b>0,7%</b>
<b>TOTAL DO PASSIVO E PATRIMÔNIO LÍQUIDO</b>	<b>40.063</b>	<b>100,0%</b>	<b>41.763</b>	<b>100,0%</b>	<b>42.360</b>	<b>100,0%</b>	<b>42.221</b>	<b>100,0%</b>	<b>(139)</b>	<b>-0,3%</b>

Analisando as movimentações do Balanço Patrimonial Passivo (compromissos e obrigações), destaca-se:

- O grupo de contas do passivo circulante apresentou pequena variação em relação ao mês anterior, com aumento de (+0,3%). Neste grupo de contas destaca-se o acréscimo no saldo da conta "Obrigações tributárias" em (+R\$ 345 mil) em relação ao saldo identificado no final de 2018;
- A conta "Empréstimos e Financiamentos" apresentou redução de (-R\$ 308 mil) na comparação com o mês anterior, ou seja (-6,2%);
- O passivo não circulante apresentou pouca variação no período (+0,1%), enquanto que o patrimônio líquido reduziu (-R\$ 289 mil) no último mês, em função do resultado negativo obtido.

Fonte: Demonstrativos Contábeis das Recuperandas



# DEMONSTRAÇÃO DO FLUXO DE CAIXA INDIRETO



Em R\$ milhares

Demonstração do Fluxo de Caixa	nov-18	dez-18	Acumulado 2018	jan-19	Variação Dez18/Jan19	
<b>DAS ATIVIDADES OPERACIONAIS</b>						
Resultado Líquido do Exercício	297	(177)	(7.132)	(289)	(112)	63,2%
Ajustes:	-	-	-	-	-	
Depreciação e Amortização	58	59	701	59	-	0,0%
Provisão (Reversão) Créditos de Liq. Duvidosa	7	(310)	(97)	-	310	-100,0%
Constituição (Reversão) de IRPJ/CSLL Diferidos	-	(53)	(212)	(18)	35	-66,6%
<b>Lucro Líquido do Exercício Ajustado</b>	<b>362</b>	<b>(482)</b>	<b>(6.740)</b>	<b>(248)</b>	<b>233</b>	<b>-48,5%</b>
Clientes	336	(245)	(2.159)	242	488	-198,8%
Estoques	5	23	240	(64)	(87)	-382,1%
Impostos a Recuperar	(1)	52	192	16	(36)	-68,5%
Despesas do Exercício Seguinte	116	11	-	-	(11)	-100,0%
Outros Créditos	(46)	(123)	(726)	(92)	31	-25,3%
<b>(Aumento) ou Diminuição do Ativo</b>	<b>410</b>	<b>(282)</b>	<b>(2.454)</b>	<b>103</b>	<b>386</b>	<b>-136,6%</b>
Fornecedores	(508)	(222)	(424)	116	339	-152,3%
Obrigações Sociais e Tributárias	(358)	355	7.542	337	(18)	-5,1%
Adiantamento de Clientes	(44)	5	(91)	(17)	(22)	-436,8%
Outras Obrigações	1	38	39	(13)	(51)	-135,0%
<b>Aumento ou (Diminuição) do Passivo</b>	<b>(909)</b>	<b>175</b>	<b>7.066</b>	<b>423</b>	<b>248</b>	<b>142,0%</b>
<b>Caixa Líquido Proveniente das Atividades Operacionais</b>	<b>(136)</b>	<b>(589)</b>	<b>(2.128)</b>	<b>278</b>	<b>867</b>	<b>-147,2%</b>
<b>DAS ATIVIDADES DE INVESTIMENTO</b>						
Baixa Imobilizado	-	-	1	1	1	0,0%
Empréstimos Concedidos a Pessoas Ligadas	336	176	31	35	(141)	-80,2%
<b>Caixa Líquido Proveniente das Atividades de Investimento</b>	<b>336</b>	<b>176</b>	<b>32</b>	<b>36</b>	<b>(140)</b>	<b>-79,6%</b>
<b>DAS ATIVIDADES DE FINANCIAMENTO</b>						
Recebimento de Empréstimos e Financiamentos	(259)	479	4.944	1.595	1.116	233,0%
Pagamento de Empréstimos e Financiamentos	64	(56)	(2.929)	(1.904)	(1.848)	3298,4%
<b>Caixa Líquido Proveniente das Atividades de Financiamento</b>	<b>(195)</b>	<b>423</b>	<b>2.015</b>	<b>(309)</b>	<b>(732)</b>	<b>-173,1%</b>
<b>AUMENTO DE CAIXA E EQUIVALENTES DE CAIXA</b>	<b>5</b>	<b>10</b>	<b>(81)</b>	<b>5</b>	<b>(5)</b>	<b>-50,2%</b>
Caixa e Equivalentes de Caixa no Início do Exercício	1	6	97	16	10	172,6%
Caixa e Equivalentes de Caixa no Final do Exercício	6	16	16	21	5	31,5%

Fonte: Demonstrativos Contábeis das Recuperandas



# EMPRESAS LIGADAS - PARTES RELACIONADAS



## Movimentação conta Empresas Ligadas - Ativo

Mês de Janeiro 2019 em R\$-Mil

Denominação	Saldo Inicial 31/12/2018	Débito	Crédito	Saldo Final 31/01/2019
APC	2.505	-	-	2.505
Conpel	1.066	-	-	1.066
Fontes	5.076	-	-	5.076
RDK	2.478	-	-	2.478
Transpel	922	-	-	922
JCL Emprend. Imobiliários	396	-	-	396
Dipronasa Dist. Prod. Natur.	46	-	-	46
LNC Ind. Com. de Cosmético	614	-	-	614
TPI Adm. Participações	0	-	-	0
Conpet	-	-	-	-
<b>Total</b>	<b>13.102</b>	-	-	<b>13.102</b>

## Movimentação conta Empresas Ligadas - Passivo

Mês de Janeiro 2019 em R\$-Mil

Denominação	Saldo Inicial 31/12/2018	Débito	Crédito	Saldo Final 31/01/2019
Antonio de Pauli	106	-	-	106
Cocelpa	21.242	535	570	21.277
Compet	1.968	-	-	1.968
JCL Empreend. Florestais	3.042	-	-	3.042
Emflopar	1	-	-	1
-	-	-	-	-
<b>Total</b>	<b>26.359</b>	<b>535</b>	<b>570</b>	<b>26.394</b>

Fonte: Demonstrativos Contábeis das Recuperandas





### Escritório Curitiba | PR

Avenida do Batel, 1750 | Sala 201  
80.420-009  
(41) 3156.3123

### Escritório São Paulo | SP

Avenida Engenheiro Luiz Carlos Berrini, 105  
sala 507  
(11) 3171.3578

### Escritório Sertanópolis | PR

Rua Padre Jonas Vaz Santos, 377  
86.170-000  
(43) 3232.3062

credibilita.adv.br  
contato@credibilita.adv.br





EXCELENTÍSSIMO JUIZ DE DIREITO DA 1ª VARA CÍVEL DO FORO REGIONAL DE ARAUCÁRIA, COMARCA DA REGIÃO METROPOLITANA DE CURITIBA, ESTADO DO PARANÁ:

Processo nº 0005462-46.2017.8.16.0025 - Recuperação Judicial

**CREDIBILITÄ ADMINISTRAÇÃO JUDICIAL E SERVIÇOS LTDA.**, Administradora Judicial nesta recuperação judicial, em que são requerentes as empresas COCELPA - COMPANHIA DE CELULOSE DO PARANÁ (“Cocelpa”) e ARPECO S/A – ARTEFATOS DE PAPEL (“Arpeco”), adiante nominadas **“Recuperandas”**, vem, à presença de Vossa Excelência, para expor e requerer o que segue:

Em atenção ao art. 22, II, “c”, da Lei 11.101/2005, requer a juntada do relatório mensal das atividades das “Recuperandas”.

O relatório, denominado “Relatório Mensal de Atividades – RMA”, foi elaborado com as informações quantitativas e qualitativas fornecidas pelas Recuperandas conforme solicitações desta Administradora Judicial, e abrange a análise do mês de Janeiro de 2019.

Nesses termos, respeitosamente, pede deferimento.

Curitiba - PR, 06 de Março de 2019.

Alexandre Correa Nasser de Melo

OAB/PR 38.515

