



EXCELENTÍSSIMO SENHOR DOUTOR JUIZ DE DIREITO DA VARA CÍVEL DE PALMAS  
– ESTADO DO PARANÁ

Processo nº 0001235-39.2019.8.16.0123

**CREDIBILITÄ ADMINISTRAÇÃO JUDICIAL E SERVIÇOS LTDA.**  
 (“**Credibilitä Administrações Judiciais**” ou “**Administradora Judicial**” ou simplesmente “**AJ**”), nomeada administradora judicial na Recuperação Judicial nº 0001235-39.2019.8.16.0123, em que é Recuperanda **SERRARIAS CAMPOS DE PALMAS S/A**, adiante nominada “**Recuperanda**”, vem, respeitosamente, à presença de Vossa Excelência, em atenção ao art. 22, II, “c”, da Lei 11.101/2005, requerer a juntada do relatório mensal das atividades da Recuperanda relativo ao mês de dezembro de 2019.

Nestes termos, pede deferimento.

Curitiba, 31 de janeiro de 2020.

Alexandre Correa Nasser de Melo  
OAB/PR 38.515

Ricardo Andraus  
OAB/PR 31.177



**RMA** Relatório Mensal de Atividades

Dezembro 2019



CREDIBILITÄ  
— ADMINISTRAÇÕES JUDICIAIS —

Recuperação Judicial

**SERRARIAS CAMPOS DE  
PALMAS**



PROJUDI - Processo: 0001235-39.2019.8.16.0123 - Ref. mov. 359.2 - Assinado digitalmente por Alexandre Correa Nasser de Melo  
31/01/2020: JUNTADA DE PETIÇÃO DE MANIFESTAÇÃO DA PARTE: Arq: RMA dezembro 2019



Documento assinado digitalmente, conforme MP nº 2.200-2/2001, Lei nº 11.419/2006, resolução do Projudi, do TJPR/OE  
Validação deste em <https://projudi.tjpr.jus.br/projudi/> - Identificador: PJD3Z VMPRG AD2D5 EV5LD

# CONSIDERAÇÕES INICIAIS



- **Excelentíssimo Senhor Doutor Juiz de Direito da 1ª Vara Cível de Palmas, Estado do Paraná.**
- *Processo nº 0001235-39.2019.8.16.0123*
- A Crediblità – Administrações Judiciais, nomeada Administradora Judicial, vem, respeitosamente, à presença de Vossa Excelência, apresentar o relatório mensal das atividades da “Recuperanda”:
  - Serraria Campos de Palmas S/A.
- Este relatório, denominado “**Relatório Mensal de Atividades - RMA**”, foi elaborado com as informações quantitativas e qualitativas fornecidas pela Recuperanda até **dia 13 de janeiro de 2019**, contemplando as análises do **mês de dezembro de 2019**, conforme solicitações desta Administradora Judicial.
- Tem como objetivo:
  - Fornecer informações sobre as atividades econômicas da Recuperanda;
  - Apresentar informações financeiras e econômicas.
- Com relação às informações contidas neste documento, a Administradora Judicial fica à disposição para prestar esclarecimentos ou informações adicionais.
- Atenciosamente,

• **Crediblità Administrações Judiciais**



# GLOSSÁRIO



**AC** - Ativo Circulante

**ACF** - Ativo Circulante Financeiro

**ACO** - Ativo Circulante Operacional

**AJ** - Administrador Judicial

**ANC** - Ativo Não Circulante

**BP** - Balanço Patrimonial

**CSV** – Custo dos Serviços Vendidos

**DRE** - Demonstrativo de Resultado do Exercício

**EBITDA** - *Earnings Before Interest, Taxes, Depreciation and Amortization* Ou Lucro Antes dos Juros, Impostos, Depreciação e Amortização.

**IFs** - Instituições Financeiras

**LL** - Lucro Líquido

**LO** - Lucro Operacional

**PC** - Passivo Circulante

**PCF** - Passivo Circulante Financeiro

**PCO** - Passivo Circulante Operacional

**PL** - Patrimônio Líquido

**PNC** - Passivo Não Circulante

**RJ** - Recuperação Judicial

**RL** - Receita Líquida

**ROL** - Receita Operacional Líquida ou Receita Líquidas de Vendas





# INFORMAÇÕES GERAIS DA RECUPERANDA

---

- Análise do Faturamento Bruto
- Evolução do Quadro de Colaboradores
- Nível de Atividade das Plantas



Documento assinado digitalmente, conforme MP nº 2.200-2/2001, Lei nº 11.419/2006, resolução do Projudi, do TJPR/OE  
Validação deste em <https://projudi.tjpr.jus.br/projudi/> - Identificador: PJD3Z VMPRG AD2D5 EV5LD

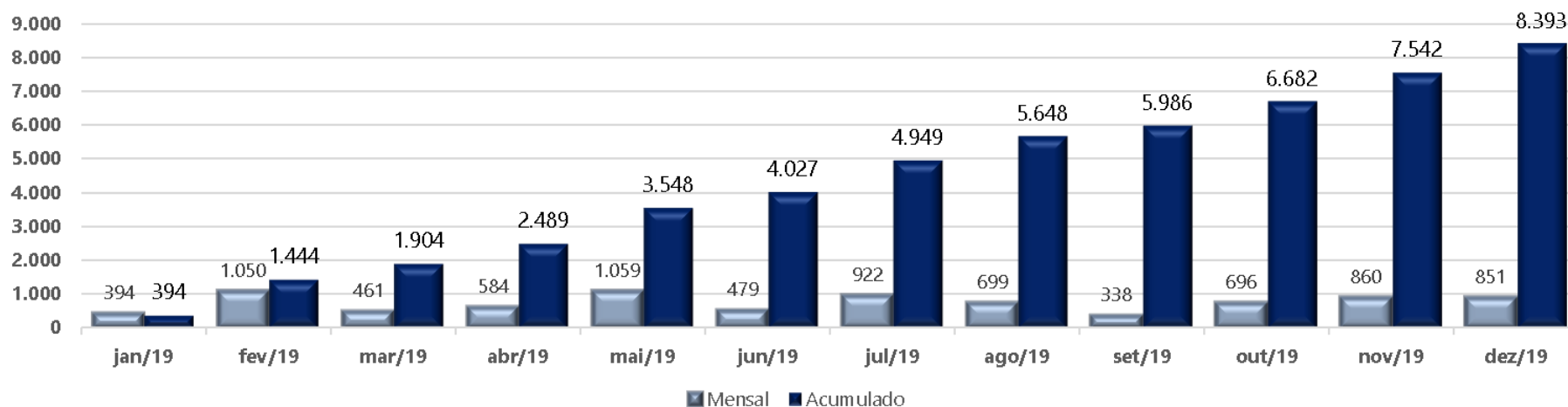
# ANÁLISE DO FATURAMENTO BRUTO



Conforme relatórios apresentados nas demonstrações contábeis da empresa, o faturamento bruto da Recuperanda apresentou leve redução em relação ao mês anterior, passando de R\$ 860 mil no mês de novembro para R\$ 851 mil no mês de dezembro de 2019. Essa alteração representa redução de -1,1%.

O faturamento acumulado de janeiro até dezembro de 2019 está em R\$ 8,3 milhões e apresenta uma média mensal de R\$ 699,4 mil/mês.

**Faturamento Bruto**  
(Em R\$ Milhares)



Fonte: Administração da Recuperanda



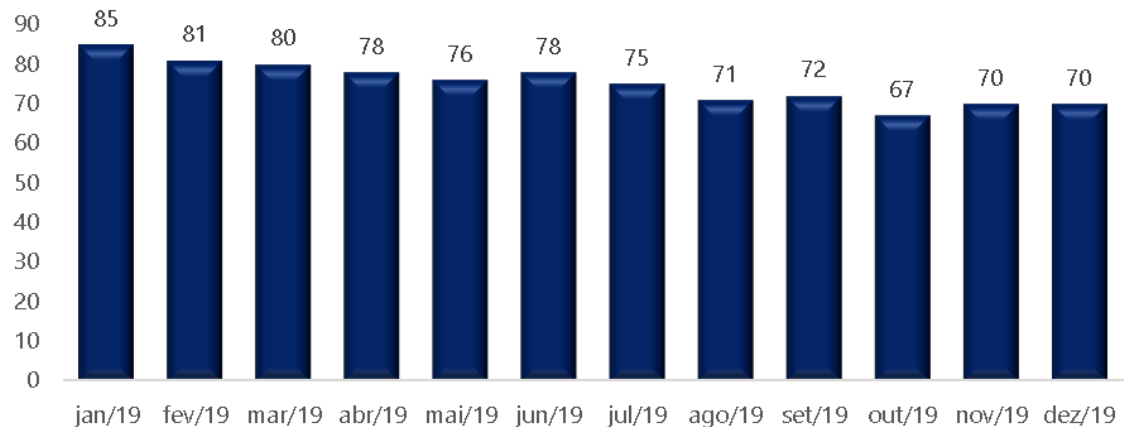
# EVOLUÇÃO DO QUADRO COLABORADORES



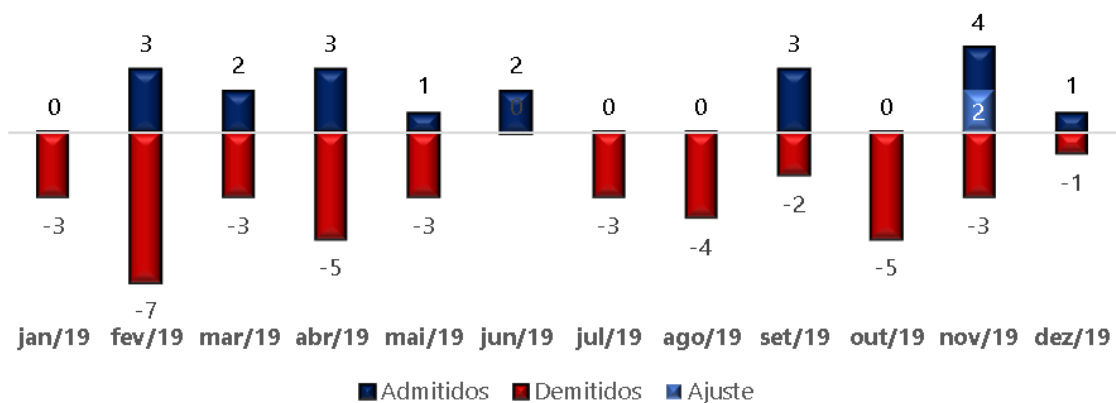
No mês em análise a Recuperanda manteve o quadro de colaboradores em 70 funcionários.

Conforme relatório CAGED no período de análise foi realizada 1 contratação e 1 desligamento.

### Número de Colaboradores Serraria Palmas



### Admissões e Demissões



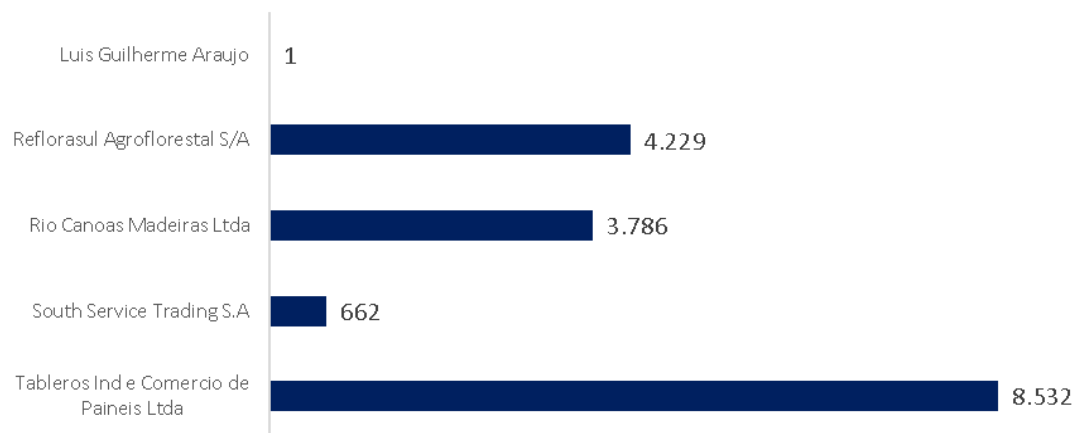
Fonte: Administração da Recuperanda



# NÍVEL DE ATIVIDADE DAS PLANTAS



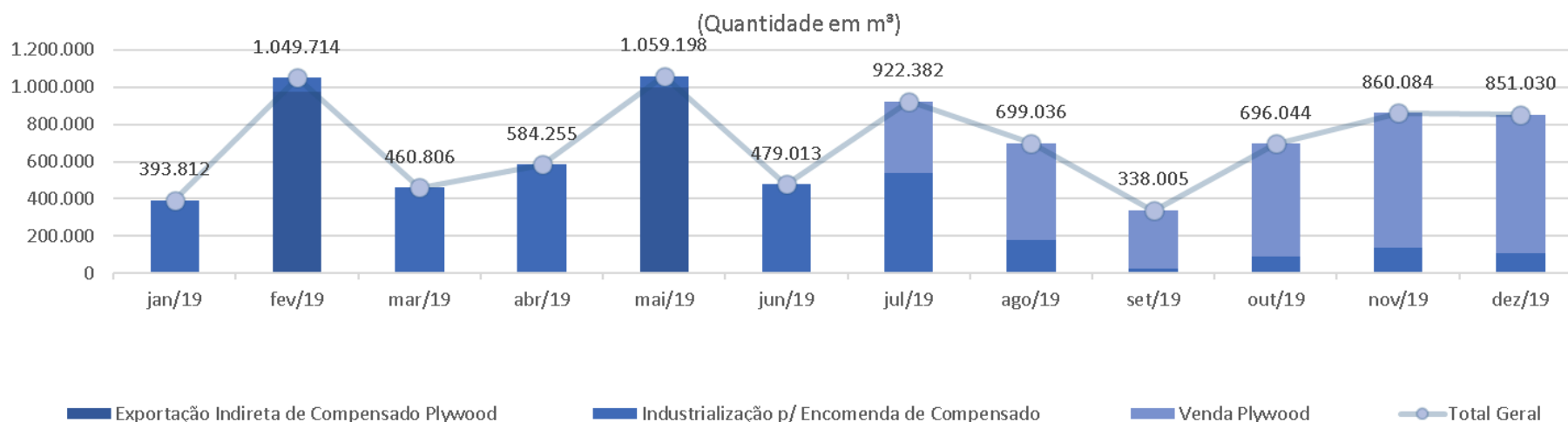
Curva ABC Clientes por volume  
(Quantidade em m³ acumulado 2019)



O volume em metros quadrados comercializado pela Serraria Campos de Palmas S/A no último mês ficou inferior em -20,03%, quando comparado ao mês anterior.

Decorrente do mix do serviço realizado, o volume das vendas não é um indicador de referência para o faturamento, pois há serviços com maior valor agregado decorrente das etapas e complexidade na elaboração de cada produto.

A produção em m³ foi menor em -20% e faturamento representou apenas -1,1% de redução.



Fonte: Administração da Recuperanda





# DEMONSTRAÇÕES FINANCEIRAS

## 1. Serraria de Palmas

1. Demonstrativo de Resultados
2. Balanço Patrimonial



# DEMONSTRATIVO DE RESULTADO

Serraria Campos de Palmas S/A.



Em R\$ em milhares

DEMONSTRAÇÃO DE RESULTADO DO EXERCÍCIO	jan/19	Av.%	fev/19	Av.%	mar/19	Av.%	abr/19	Av.%	mai/19	Av.%	jun/19	Av.%	jul/19	Av.%
<b>(=) Receita Operacional Líquida</b>	<b>342,7</b>	<b>100,0%</b>	<b>1.033,8</b>	<b>100,0%</b>	<b>407,1</b>	<b>100,0%</b>	<b>530,2</b>	<b>100,0%</b>	<b>1.053,6</b>	<b>100,0%</b>	<b>434,7</b>	<b>100,0%</b>	<b>851,2</b>	<b>100,0%</b>
<b>Custos do Serviços Vendidos</b>	<b>(231,7)</b>	<b>-67,6%</b>	<b>(776,3)</b>	<b>-75,1%</b>	<b>(260,6)</b>	<b>-64,0%</b>	<b>(259,6)</b>	<b>-49,0%</b>	<b>(862,8)</b>	<b>-81,9%</b>	<b>(348,4)</b>	<b>-80,2%</b>	<b>(690,7)</b>	<b>-81,1%</b>
<b>(=) Resultado Bruto</b>	<b>111,0</b>	<b>32,4%</b>	<b>257,4</b>	<b>24,9%</b>	<b>146,4</b>	<b>36,0%</b>	<b>270,6</b>	<b>51,0%</b>	<b>190,8</b>	<b>18,1%</b>	<b>86,3</b>	<b>19,8%</b>	<b>160,5</b>	<b>18,9%</b>
<b>Despesas Operacionais</b>	<b>(46,6)</b>	<b>-13,6%</b>	<b>(30,7)</b>	<b>-3,0%</b>	<b>(30,7)</b>	<b>-7,5%</b>	<b>(150,9)</b>	<b>-28,5%</b>	<b>(100,8)</b>	<b>-9,6%</b>	<b>(87,0)</b>	<b>-20,0%</b>	<b>(74,1)</b>	<b>-8,7%</b>
Gerais e Administrativas	(44,3)	-12,9%	(30,3)	-2,9%	(25,6)	-6,3%	(113,5)	-21,4%	(98,2)	-9,3%	(86,2)	-19,8%	(72,0)	-8,5%
Despesas Legais e Burocráticas	(2,2)	-0,7%	(0,4)	0,0%	(5,1)	-1,3%	(37,4)	-7,1%	(2,6)	-0,2%	(0,8)	-0,2%	(2,1)	-0,3%
<b>(=) Result. antes Receitas Desp. Financeiras</b>	<b>64,5</b>	<b>18,8%</b>	<b>226,7</b>	<b>21,9%</b>	<b>115,8</b>	<b>28,4%</b>	<b>119,7</b>	<b>22,6%</b>	<b>90,0</b>	<b>8,5%</b>	<b>(0,7)</b>	<b>-0,2%</b>	<b>86,4</b>	<b>10,2%</b>
<b>Resultado Financeiro</b>	<b>(69,7)</b>	<b>-20,3%</b>	<b>(230,0)</b>	<b>-22,2%</b>	<b>(0,3)</b>	<b>-0,1%</b>	<b>(0,3)</b>	<b>0,0%</b>	<b>(0,4)</b>	<b>0,0%</b>	<b>(0,3)</b>	<b>-0,1%</b>	<b>(0,4)</b>	<b>0,0%</b>
Receitas Financeiras	0,0	0,0%	0,0	0,0%	0,0	0,0%	0,0	0,0%	0,0	0,0%	0,0	0,0%	0,0	0,0%
Despesas Financeiras	(69,7)	-20,3%	(230,0)	-22,2%	(0,3)	-0,1%	(0,3)	0,0%	(0,4)	0,0%	(0,3)	-0,1%	(0,4)	0,0%
<b>Receitas não operacionais</b>	<b>3,4</b>	<b>1,0%</b>	<b>4,4</b>	<b>0,4%</b>	<b>2,4</b>	<b>0,6%</b>	<b>3,4</b>	<b>0,6%</b>	<b>8,5</b>	<b>0,8%</b>	<b>2,5</b>	<b>0,6%</b>	<b>2,5</b>	<b>0,3%</b>
<b>(=) Resultado Antes do IRPJ-CSLL</b>	<b>(1,8)</b>	<b>-0,5%</b>	<b>1,2</b>	<b>0,1%</b>	<b>117,8</b>	<b>28,9%</b>	<b>122,8</b>	<b>23,2%</b>	<b>98,1</b>	<b>9,3%</b>	<b>1,6</b>	<b>0,4%</b>	<b>88,6</b>	<b>10,4%</b>
<b>IRPJ-CSLL - Diferidas</b>	<b>0,0</b>	<b>0,0%</b>	<b>0,0</b>	<b>0,0%</b>	<b>0,0</b>	<b>0,0%</b>	<b>0,0</b>	<b>0,0%</b>	<b>0,0</b>	<b>0,0%</b>	<b>0,0</b>	<b>0,0%</b>	<b>0,0</b>	<b>0,0%</b>
<b>(=) Resultado Líquido do Exercício</b>	<b>(1,8)</b>	<b>-0,5%</b>	<b>1,2</b>	<b>0,1%</b>	<b>117,8</b>	<b>28,9%</b>	<b>122,8</b>	<b>23,2%</b>	<b>98,1</b>	<b>9,3%</b>	<b>1,6</b>	<b>0,4%</b>	<b>88,6</b>	<b>10,4%</b>

Em R\$ em milhares

DEMONSTRAÇÃO DE RESULTADO DO EXERCÍCIO	2019						Variação Mensal		Acumulado 2019					
	ago/19	Av.%	set/19	Av.%	out/19	Av.%	nov/19	Av.%	dez/19	Av.%	nov/19-dez/19	AH.%	jan/19-dez/19	Av.%
<b>(=) Receita Operacional Líquida</b>	<b>661,1</b>	<b>100,0%</b>	<b>332,6</b>	<b>100,0%</b>	<b>677,1</b>	<b>100,0%</b>	<b>814,8</b>	<b>100,0%</b>	<b>828,3</b>	<b>100,0%</b>	<b>13,5</b>	<b>1,7%</b>	<b>7.967,2</b>	<b>100,0%</b>
<b>Custos do Serviços Vendidos</b>	<b>(530,3)</b>	<b>-80,2%</b>	<b>(380,9)</b>	<b>-114,5%</b>	<b>(600,0)</b>	<b>-88,6%</b>	<b>(631,0)</b>	<b>-77,4%</b>	<b>(670,4)</b>	<b>-80,9%</b>	<b>(39,4)</b>	<b>-6,3%</b>	<b>(6.242,8)</b>	<b>-78,4%</b>
<b>(=) Resultado Bruto</b>	<b>130,8</b>	<b>19,8%</b>	<b>(48,3)</b>	<b>-14,5%</b>	<b>77,1</b>	<b>11,4%</b>	<b>183,8</b>	<b>22,6%</b>	<b>157,9</b>	<b>19,1%</b>	<b>(25,9)</b>	<b>-14,1%</b>	<b>1.724,4</b>	<b>21,6%</b>
<b>Despesas Operacionais</b>	<b>(59,7)</b>	<b>-9,0%</b>	<b>(59,5)</b>	<b>-17,9%</b>	<b>(50,9)</b>	<b>-7,5%</b>	<b>(155,1)</b>	<b>-19,0%</b>	<b>(51,8)</b>	<b>-6,3%</b>	<b>103,3</b>	<b>66,6%</b>	<b>(897,7)</b>	<b>-11,3%</b>
Gerais e Administrativas	(49,0)	-7,4%	(49,3)	-14,8%	(50,9)	-7,5%	(155,1)	-19,0%	(51,8)	-6,3%	103,3	66,6%	(826,1)	-10,4%
Despesas Legais e Burocráticas	(10,6)	-1,6%	(10,3)	-3,1%	0,0	0,0%	0,0	0,0%	0,0	0,0%	0,0	0,0%	(71,6)	-0,9%
<b>(=) Result. antes Receitas Desp. Financeiras</b>	<b>71,1</b>	<b>10,8%</b>	<b>(107,8)</b>	<b>-32,4%</b>	<b>26,2</b>	<b>3,9%</b>	<b>28,7</b>	<b>3,5%</b>	<b>106,1</b>	<b>12,8%</b>	<b>77,4</b>	<b>270,1%</b>	<b>826,7</b>	<b>10,4%</b>
<b>Resultado Financeiro</b>	<b>(0,2)</b>	<b>0,0%</b>	<b>(0,5)</b>	<b>-0,2%</b>	<b>(1,0)</b>	<b>-0,2%</b>	<b>(0,4)</b>	<b>0,0%</b>	<b>(0,4)</b>	<b>0,0%</b>	<b>0,1</b>	<b>12,4%</b>	<b>(303,9)</b>	<b>-3,8%</b>
Receitas Financeiras	0,0	0,0%	0,0	0,0%	0,0	0,0%	0,0	0,0%	0,0	0,0%	0,0	0,0%	0,0	0,0%
Despesas Financeiras	(0,2)	0,0%	(0,5)	-0,2%	(1,0)	-0,2%	(0,4)	0,0%	(0,4)	0,0%	0,1	12,4%	(303,9)	-3,8%
<b>Receitas não operacionais</b>	<b>3,2</b>	<b>0,5%</b>	<b>1,8</b>	<b>0,6%</b>	<b>2,5</b>	<b>0,4%</b>	<b>0,0</b>	<b>0,0%</b>	<b>25,1</b>	<b>3,0%</b>	<b>25,1</b>	<b>100,0%</b>	<b>59,9</b>	<b>0,8%</b>
<b>(=) Resultado Antes do IRPJ-CSLL</b>	<b>74,1</b>	<b>11,2%</b>	<b>(106,5)</b>	<b>-32,0%</b>	<b>27,7</b>	<b>4,1%</b>	<b>28,3</b>	<b>3,5%</b>	<b>130,8</b>	<b>15,8%</b>	<b>102,6</b>	<b>363,1%</b>	<b>582,7</b>	<b>7,3%</b>
<b>IRPJ-CSLL - Diferidas</b>	<b>0,0</b>	<b>0,0%</b>	<b>0,0</b>	<b>0,0%</b>	<b>0,0</b>	<b>0,0%</b>	<b>0,0</b>	<b>0,0%</b>	<b>(38,5)</b>	<b>-4,6%</b>	<b>(38,5)</b>	<b>100,0%</b>	<b>(38,5)</b>	<b>-0,5%</b>
<b>(=) Resultado Líquido do Exercício</b>	<b>74,1</b>	<b>11,2%</b>	<b>(106,5)</b>	<b>-32,0%</b>	<b>27,7</b>	<b>4,1%</b>	<b>28,3</b>	<b>3,5%</b>	<b>92,4</b>	<b>11,2%</b>	<b>64,1</b>	<b>227,0%</b>	<b>544,2</b>	<b>6,8%</b>

Fonte: Demonstrativos Contábeis da Recuperanda



# DEMONSTRATIVO DE RESULTADO



Serraria Campos de Palmas S/A.

- Em novembro de 2019 a Receita Operacional Líquida foi de R\$ 828,3 mil, ficando abaixo ao valor identificado no mês anterior em -1,1%;
- O Custo dos Serviços Vendidos representou 80,9% da ROL de Dezembro. Isto significa que o custo de produzir as mercadorias (matéria-prima, mão de obra aplicada à produção, manutenções, depreciações fabris) foi maior em 4,5%, quando comparado ao mês anterior. O CSV acumulado de 2019 representa 78,4% da ROL;
- No mês em análise as despesas operacionais retornaram ao patamar do mês de outubro, passando de R\$ 155,1 mil em novembro para R\$ 51,8 mil em dezembro.
- Assim, ao deduzir da ROL o CSV e as Despesas Operacionais o resultado é a linha Resultado antes das Receitas e Despesas Financeiras no período acumulado de 2019 foi positivo em R\$ 826,7 mil;
- O Resultado Líquido do Exercício em dezembro de 2019 foi positivo em R\$ 92,4, e no acumulado do ano é positivo em R\$ 544,2 mil.

Fonte: Demonstrativos Contábeis da Recuperanda

Crediblità Administrações Judiciais | (41) 3156.3123

10



Documento assinado digitalmente, conforme MP nº 2.200-2/2001, Lei nº 11.419/2006, resolução do Projudi, do TJPR/OE  
Validação deste em <https://projudi.tjpr.jus.br/projudi/> - Identificador: PJD3Z VMPRG AD2D5 EV5LD



# BALANÇO PATRIMONIAL (ATIVO)

Serraria Campos de Palmas S/A.



Em R\$ em milhares

BALANÇO PATRIMONIAL	jan/19	Av.%	fev/19	Av.%	mar/19	Av.%	abr/19	Av.%	mai/19	Av.%	jun/19	Av.%	jul/19	Av.%
<b>ATIVO CIRCULANTE</b>	<b>14.025,1</b>	<b>27,3%</b>	<b>14.591,4</b>	<b>28,1%</b>	<b>14.628,6</b>	<b>28,2%</b>	<b>13.501,7</b>	<b>26,6%</b>	<b>13.993,2</b>	<b>27,3%</b>	<b>12.669,1</b>	<b>25,4%</b>	<b>12.941,8</b>	<b>25,7%</b>
Caixa e Equivalentes de Caixa	0,2	0,0%	0,3	0,0%	0,1	0,0%	0,1	0,0%	0,1	0,0%	0,176	0,0%	0,185	0,0%
Clientes mercado interno	778,9	1,5%	1.473,7	2,8%	1.876,7	3,6%	729,9	1,4%	1.265,0	2,5%	771,3	1,5%	1.100,8	2,2%
Impostos a recuperar	1.932,9	3,8%	2.088,1	4,0%	2.036,2	3,9%	1.929,0	3,8%	2.092,6	4,1%	2.057,4	4,1%	2.022,0	4,0%
Pedido de Ressarcimento Tributário	2.585,0	5,0%	2.531,5	4,9%	2.517,4	4,9%	2.489,3	4,9%	2.500,3	4,9%	2.445,5	4,9%	2.394,2	4,8%
Estoques	1.324,0	2,6%	1.091,5	2,1%	780,7	1,5%	946,0	1,9%	762,9	1,5%	21,5	0,0%	142,5	0,3%
Outros créditos	158,9	0,3%	158,9	0,3%	158,9	0,3%	158,9	0,3%	158,9	0,3%	158,9	0,3%	158,9	0,3%
Adiantamentos diversos	144,1	0,3%	146,4	0,3%	157,4	0,3%	147,5	0,3%	112,3	0,2%	113,3	0,2%	22,0	0,0%
Adiantamentos acionistas	493,9	1,0%	493,9	1,0%	493,9	1,0%	493,9	1,0%	493,9	1,0%	493,9	1,0%	493,9	1,0%
Aplicações financeiras (Contencioso)	3.437,3	6,7%	3.437,3	6,6%	3.437,3	6,6%	3.437,3	6,8%	3.437,3	6,7%	3.437,3	6,9%	3.437,3	6,8%
Contencioso judicial	3.169,7	6,2%	3.169,7	6,1%	3.169,7	6,1%	3.169,7	6,2%	3.169,7	6,2%	3.169,7	6,3%	3.169,7	6,3%
<b>ATIVO NÃO-CIRCULANTE</b>	<b>37.275,2</b>	<b>72,7%</b>	<b>37.275,2</b>	<b>71,9%</b>	<b>37.276,4</b>	<b>71,8%</b>	<b>37.276,4</b>	<b>73,4%</b>	<b>37.276,4</b>	<b>72,7%</b>	<b>37.276,4</b>	<b>74,6%</b>	<b>37.340,5</b>	<b>74,3%</b>
<b>Realizável a Longo Prazo</b>	<b>327,2</b>	<b>0,6%</b>	<b>327,2</b>	<b>0,6%</b>	<b>327,2</b>	<b>0,6%</b>	<b>327,2</b>	<b>0,6%</b>	<b>327,2</b>	<b>0,6%</b>	<b>327,2</b>	<b>0,7%</b>	<b>327,2</b>	<b>0,7%</b>
Participação em empresas	327,2	0,6%	327,2	0,6%	327,2	0,6%	327,2	0,6%	327,2	0,6%	327,2	0,7%	327,2	0,7%
<b>Imobilizado</b>	<b>36.948,1</b>	<b>72,0%</b>	<b>36.948,1</b>	<b>71,2%</b>	<b>36.949,3</b>	<b>71,2%</b>	<b>36.949,3</b>	<b>72,8%</b>	<b>36.949,3</b>	<b>72,1%</b>	<b>36.949,3</b>	<b>74,0%</b>	<b>37.013,3</b>	<b>73,6%</b>
Industriais	7.377,5	14,4%	7.377,5	14,2%	7.378,7	14,2%	7.378,7	14,5%	7.378,7	14,4%	7.378,7	14,8%	7.437,7	14,8%
Rurais	29.382,6	57,3%	29.382,6	56,7%	29.382,6	56,6%	29.382,6	57,9%	29.382,6	57,3%	29.382,6	58,8%	29.387,7	58,4%
Comercial	187,9	0,4%	187,9	0,4%	187,9	0,4%	187,9	0,4%	187,9	0,4%	187,9	0,4%	187,9	0,4%
<b>TOTAL DO ATIVO</b>	<b>51.300,3</b>	<b>100,0%</b>	<b>51.866,6</b>	<b>100,0%</b>	<b>51.905,0</b>	<b>100,0%</b>	<b>50.778,1</b>	<b>100,0%</b>	<b>51.269,6</b>	<b>100,0%</b>	<b>49.945,5</b>	<b>100,0%</b>	<b>50.282,2</b>	<b>100,0%</b>

Fonte: Demonstrativos Contábeis da Recuperanda



# BALANÇO PATRIMONIAL (ATIVO)

Serraria Campos de Palmas S/A.



Em R\$ em milhares

BALANÇO PATRIMONIAL	ago/19	Av.%	set/19	Av.%	out/19	Av.%	nov/19	Av.%	dez/19	Av.%	nov/19-dez/19	Ah%
<b>ATIVO CIRCULANTE</b>	<b>13.818,4</b>	<b>27,0%</b>	<b>14.245,9</b>	<b>27,6%</b>	<b>14.519,8</b>	<b>28,0%</b>	<b>14.585,3</b>	<b>28,0%</b>	<b>14.093,4</b>	<b>27,3%</b>	<b>(491,9)</b>	<b>-3,4%</b>
Caixa e Equivalentes de Caixa	0,217	0,0%	0,249	0,0%	0,293	0,0%	0,125	0,0%	0,125	0,0%	(0,000)	-0,1%
Clientes mercado interno	1.465,6	2,9%	1.103,8	2,1%	998,6	1,9%	1.075,1	2,1%	1.333,2	2,6%	258,1	24,0%
Impostos a recuperar	2.034,7	4,0%	2.060,4	4,0%	2.081,8	4,0%	2.181,7	4,2%	2.241,5	4,3%	59,8	2,7%
Pedido de Ressarcimento Tributário	2.431,7	4,8%	2.461,1	4,8%	2.419,7	4,7%	2.415,8	4,6%	2.323,2	4,5%	(92,6)	-3,8%
Estoques	607,1	1,2%	1.282,8	2,5%	1.586,2	3,1%	1.430,6	2,7%	770,7	1,5%	(659,9)	-46,1%
Outros créditos	158,9	0,3%	158,9	0,3%	158,9	0,3%	158,9	0,3%	158,9	0,3%	0,0	0,0%
Adiantamentos diversos	19,2	0,0%	77,6	0,2%	174,9	0,3%	223,6	0,4%	166,4	0,3%	(57,2)	-25,6%
Adiantamentos acionistas	493,9	1,0%	493,9	1,0%	492,3	0,9%	492,3	0,9%	492,3	1,0%	0,0	0,0%
Aplicações financeiras (Contencioso)	3.437,3	6,7%	3.437,3	6,7%	3.169,7	6,1%	3.169,7	6,1%	3.169,7	6,2%	0,0	0,0%
Contencioso judicial	3.169,7	6,2%	3.169,7	6,1%	3.437,3	6,6%	3.437,3	6,6%	3.437,3	6,7%	0,0	0,0%
<b>ATIVO NÃO-CIRCULANTE</b>	<b>37.337,7</b>	<b>73,0%</b>	<b>37.351,7</b>	<b>72,4%</b>	<b>37.423,8</b>	<b>72,0%</b>	<b>37.437,3</b>	<b>72,0%</b>	<b>37.445,4</b>	<b>72,7%</b>	<b>8,1</b>	<b>0,0%</b>
<b>Realizável a Longo Prazo</b>	<b>327,2</b>	<b>0,6%</b>	<b>327,2</b>	<b>0,6%</b>	<b>327,2</b>	<b>0,6%</b>	<b>327,2</b>	<b>0,6%</b>	<b>327,2</b>	<b>0,6%</b>	<b>0,0</b>	<b>0,0%</b>
Participação em empresas	327,2	0,6%	327,2	0,6%	327,2	0,6%	327,2	0,6%	327,2	0,6%	0,0	0,0%
<b>Imobilizado</b>	<b>37.010,6</b>	<b>72,3%</b>	<b>37.024,5</b>	<b>71,8%</b>	<b>37.096,6</b>	<b>71,4%</b>	<b>37.110,1</b>	<b>71,3%</b>	<b>37.118,2</b>	<b>72,0%</b>	<b>8,1</b>	<b>0,0%</b>
Industriais	7.464,9	14,6%	7.478,9	14,5%	7.551,0	14,5%	7.551,0	14,5%	7.551,0	14,7%	0,0	0,0%
Rurais	29.357,7	57,4%	29.357,7	56,9%	29.357,7	56,5%	29.371,2	56,5%	29.379,3	57,0%	8,1	0,0%
Comercial	187,9	0,4%	187,9	0,4%	187,9	0,4%	187,9	0,4%	187,9	0,4%	0,0	0,0%
<b>TOTAL DO ATIVO</b>	<b>51.156,1</b>	<b>100,0%</b>	<b>51.597,5</b>	<b>100,0%</b>	<b>51.943,6</b>	<b>100,0%</b>	<b>52.022,5</b>	<b>100,0%</b>	<b>51.538,8</b>	<b>100,0%</b>	<b>0,0</b>	<b>0,0%</b>

Analisando as movimentações do Balanço Patrimonial Ativo (bens e direitos), destaca-se:

- Com relação ao grupo de contas do Ativo Circulante e Ativo Não Circulante, não se observa variações relevantes no período analisado. A variação de jan/19 a dez/19 representa um aumento de 0,46%.

Fonte: Demonstrativos Contábeis da Recuperanda





# BALANÇO PATRIMONIAL (PASSIVO)

Serraria Campos de Palmas S/A.



Em R\$ em milhares

BALANÇO PATRIMONIAL	jan/19	Av.%	fev/19	Av.%	mar/19	Av.%	abr/19	Av.%	mai/19	Av.%	jun/19	Av.%	jul/19	Av.%
<b>PASSIVO CIRCULANTE</b>	<b>30.282,4</b>	<b>59,0%</b>	<b>30.847,6</b>	<b>59,5%</b>	<b>30.730,2</b>	<b>59,2%</b>	<b>29.480,4</b>	<b>58,1%</b>	<b>29.804,7</b>	<b>58,1%</b>	<b>28.479,0</b>	<b>57,0%</b>	<b>28.691,7</b>	<b>57,1%</b>
Fornecedores	3.688,1	7,2%	4.393,5	8,5%	4.358,6	8,4%	3.754,5	7,4%	4.302,0	8,4%	3.749,7	7,5%	3.827,2	7,6%
Contancioso Cível (Fornecedores)	13.805,4	26,9%	13.805,4	26,6%	13.805,4	26,6%	13.805,4	27,2%	13.805,4	26,9%	13.805,4	27,6%	13.805,4	27,5%
Obrigações Trabalhistas	167,4	0,3%	190,5	0,4%	205,4	0,4%	224,2	0,4%	225,6	0,4%	139,3	0,3%	134,9	0,3%
Provisões	0,0	0,0%	0,0	0,0%	0,0	0,0%	0,0	0,0%	39,3	0,1%	166,7	0,3%	205,3	0,4%
Encargos Sociais	7.722,0	15,1%	7.745,6	14,9%	7.752,0	14,9%	7.767,3	15,3%	7.747,6	15,1%	7.769,9	15,6%	7.787,8	15,5%
Obrigações Tributárias	2.549,5	5,0%	2.777,8	5,4%	2.806,6	5,4%	2.783,6	5,5%	2.779,5	5,4%	2.839,4	5,7%	2.780,1	5,5%
Outras Obrigações	8,6	0,0%	8,6	0,0%	8,6	0,0%	8,6	0,0%	8,6	0,0%	8,6	0,0%	8,6	0,0%
Materiais de terc p/industrialização	1.302,5	2,5%	1.066,2	2,1%	754,8	1,5%	920,6	1,8%	741,4	1,4%	0,0	0,0%	142,5	0,3%
Adiantamento de Clientes	1.039,0	2,0%	860,0	1,7%	1.038,8	2,0%	216,3	0,4%	155,3	0,3%	0,0	0,0%	0,0	0,0%
<b>PASSIVO NÃO-CIRCULANTE</b>	<b>40.368,4</b>	<b>78,7%</b>	<b>40.368,4</b>	<b>77,8%</b>	<b>40.406,3</b>	<b>77,8%</b>	<b>40.406,3</b>	<b>79,6%</b>	<b>40.475,5</b>	<b>78,9%</b>	<b>40.475,5</b>	<b>81,0%</b>	<b>40.475,5</b>	<b>80,5%</b>
Contencioso Financeiro	37.119,2	72,4%	37.119,2	71,6%	37.119,2	71,5%	37.119,2	73,1%	37.119,2	72,4%	37.119,2	74,3%	37.119,2	73,8%
Outras Obrigações de Longo Prazo	1.055,6		1.055,6		1.055,6		1.055,6	2,1%	1.055,6	2,1%	1.055,6	2,1%	1.055,6	2,1%
<i>João de Oliveira Júnior</i>	448,5	0,9%	448,5	0,9%	448,5	0,9%	448,5	0,9%	448,5	0,9%	448,5	0,9%	448,5	0,9%
AFAC	607,1	1,2%	607,1	1,2%	607,1	1,2%	607,1	1,2%	607,1	1,2%	607,1	1,2%	607,1	1,2%
Resultado de Exercícios Futuros (IN)	2.193,6	4,3%	2.193,6	4,2%	2.231,6	4,3%	2.231,6	4,4%	2.300,8	4,5%	2.300,8	4,6%	2.300,8	4,6%
<b>PATRIMÔNIO LÍQUIDO</b>	<b>(19.350,5)</b>	<b>-37,7%</b>	<b>(19.349,3)</b>	<b>-37,3%</b>	<b>(19.231,5)</b>	<b>-37,1%</b>	<b>(19.108,7)</b>	<b>-37,6%</b>	<b>(19.010,6)</b>	<b>-37,1%</b>	<b>(19.009,0)</b>	<b>-38,1%</b>	<b>(18.885,0)</b>	<b>-37,6%</b>
Capital Social	11.828,8	23,1%	11.828,8	22,8%	11.828,8	22,8%	11.828,8	23,3%	11.828,8	23,1%	11.828,8	23,7%	11.828,8	23,5%
Resultado do Exercício	(1,8)	0,0%	(0,7)	0,0%	117,2	0,2%	240,0	0,5%	338,1	0,7%	339,7	0,7%	428,2	0,9%
Prejuízos Acumulados	(31.177,4)	-60,8%	(31.177,4)	-60,1%	(31.177,4)	-60,1%	(31.177,4)	-61,4%	(31.177,4)	-60,8%	(31.177,4)	-62,4%	(31.142,0)	-61,9%
<b>TOTAL DO PASSIVO E PATRIMÔNIO</b>	<b>51.300,3</b>	<b>100,0%</b>	<b>51.866,6</b>	<b>100,0%</b>	<b>51.905,0</b>	<b>100,0%</b>	<b>50.778,1</b>	<b>100,0%</b>	<b>51.269,6</b>	<b>100,0%</b>	<b>49.945,5</b>	<b>100,0%</b>	<b>50.282,2</b>	<b>100,0%</b>

Fonte: Demonstrativos Contábeis da Recuperanda



# BALANÇO PATRIMONIAL (PASSIVO)

Serraria Campos de Palmas S/A.



Em R\$ em milhares

BALANÇO PATRIMONIAL	ago/19	Av. %	set/19	Av. %	out/19	Av. %	nov/19	Av. %	dez/19	Av. %	nov/19-dez/19	Ah%
<b>PASSIVO CIRCULANTE</b>	<b>29.398,4</b>	<b>57,5%</b>	<b>29.868,7</b>	<b>57,9%</b>	<b>30.187,0</b>	<b>58,1%</b>	<b>30.237,7</b>	<b>58,1%</b>	<b>29.661,6</b>	<b>57,6%</b>	<b>(576,1)</b>	<b>-1,9%</b>
Fornecedores	4.027,9	7,9%	3.782,7	7,3%	3.815,5	7,3%	4.077,9	7,8%	4.216,2	8,2%	138,3	3,4%
Contencioso Cível (Fornecedores)	13.805,4	27,0%	13.805,4	26,8%	13.805,4	26,6%	13.805,4	26,5%	13.805,4	26,8%	0,0	0,0%
Obrigações Trabalhistas	125,6	0,2%	116,1	0,2%	261,1	0,5%	256,5	0,5%	256,6	0,5%	0,0	0,0%
Provisões	243,3	0,5%	279,7	0,5%	316,2	0,6%	353,5	0,7%	(0,0)	0,0%	0,0	0,0%
Encargos Sociais	7.800,6	15,2%	7.797,0	15,1%	7.843,6	15,1%	7.909,3	15,2%	7.936,1	15,4%	26,8	0,3%
Obrigações Tributárias	2.779,9	5,4%	2.796,5	5,4%	2.621,3	5,0%	2.627,9	5,1%	2.668,0	5,2%	40,0	1,5%
Outras Obrigações	8,6	0,0%	8,6	0,0%	8,6	0,0%	8,6	0,0%	8,6	0,0%	0,0	0,0%
Materiais de terc p/industrialização	607,1	1,2%	1.282,8	2,5%	1.515,4	2,9%	1.198,6	2,3%	770,7	1,5%	0,0	0,0%
Adiantamento de Clientes	0,0	0,0%	0,0	0,0%	0,0	0,0%	0,0	0,0%	0,0	0,0%	0,0	0,0%
<b>PASSIVO NÃO-CIRCULANTE</b>	<b>40.568,6</b>	<b>79,3%</b>	<b>40.646,3</b>	<b>78,8%</b>	<b>40.646,3</b>	<b>78,3%</b>	<b>40.646,3</b>	<b>78,1%</b>	<b>40.646,3</b>	<b>78,9%</b>	<b>0,0</b>	<b>0,0%</b>
Contencioso Financeiro	37.119,2	72,6%	37.119,2	71,9%	37.119,2	71,5%	37.119,2	71,4%	37.119,2	72,0%	0,0	0,0%
Outras Obrigações de Longo Prazo	1.055,6	2,1%	1.055,6	2,0%	1.055,6	2,0%	1.055,6	2,0%	1.055,6	2,0%	0,0	0,0%
<i>João de Oliveira Júnior</i>	<i>448,5</i>	<i>0,9%</i>	<i>448,5</i>	<i>0,9%</i>	<i>448,5</i>	<i>0,9%</i>	<i>448,5</i>	<i>0,9%</i>	<i>448,5</i>	<i>0,9%</i>	<i>0,0</i>	<i>0,0%</i>
AFAC	<i>607,1</i>	<i>1,2%</i>	<i>607,1</i>	<i>1,2%</i>	<i>607,1</i>	<i>1,2%</i>	<i>607,1</i>	<i>1,2%</i>	<i>607,1</i>	<i>1,2%</i>	<i>0,0</i>	<i>0,0%</i>
Resultado de Exercícios Futuros (IN)	2.393,8	4,7%	2.471,5	4,8%	2.471,5	4,8%	2.471,5	4,8%	2.471,5	4,8%	0,0	0,0%
<b>PATRIMÔNIO LÍQUIDO</b>	<b>(18.810,9)</b>	<b>-36,8%</b>	<b>(18.917,4)</b>	<b>-36,7%</b>	<b>(18.889,7)</b>	<b>-36,4%</b>	<b>(18.861,4)</b>	<b>-36,3%</b>	<b>(18.769,1)</b>	<b>-36,4%</b>	<b>92,4</b>	<b>0,5%</b>
Capital Social	11.828,8	23,1%	11.828,8	22,9%	11.828,8	22,8%	11.828,8	22,7%	11.828,8	23,0%	0,0	0,0%
Resultado do Exercício	502,4	1,0%	395,9	0,8%	423,6	0,8%	451,8	0,9%	544,2	1,1%	92,4	20,4%
Prejuízos Acumulados	(31.142,0)	-60,9%	(31.142,0)	-60,4%	(31.142,0)	-60,0%	(31.142,0)	-59,9%	(31.142,0)	-60,4%	0,0	0,0%
<b>TOTAL DO PASSIVO E PATRIMÔNIO</b>	<b>51.156,1</b>	<b>100,0%</b>	<b>51.597,5</b>	<b>100,0%</b>	<b>51.943,6</b>	<b>100,0%</b>	<b>52.022,5</b>	<b>100,0%</b>	<b>51.538,8</b>	<b>100,0%</b>	<b>(483,8)</b>	<b>-0,9%</b>

- Com relação ao grupo de contas do Passivo Circulante e Passivo Não Circulante, não se observa variações relevantes no período;
- No grupo de contas do Passivo Circulante a conta Fornecedores apresentou aumento de R\$ 138,3 mil em seu saldo;
- Com relação ao patrimônio líquido, apresenta saldo negativo de -R\$ 18,7 milhões.

Fonte: Demonstrativos Contábeis da Recuperanda





**CREDIBILITÄ**  
— ADMINISTRAÇÕES JUDICIAIS —

### Escritório Curitiba | PR

Avenida Iguazu, nº 2820, conj. 1001  
(41) 3095-4875

### Escritório São Paulo | SP

Avenida Engenheiro Luiz Carlos Berrini, 105 sala  
507  
(11) 3171-3578

credibilita.adv.br  
contato@credibilita.adv.br



Documento assinado digitalmente, conforme MP nº 2.200-2/2001, Lei nº 11.419/2006, resolução do Projudi, do TJPR/OE  
Validação deste em <https://projudi.tjpr.jus.br/projudi/> - Identificador: PJD3Z VMPRG AD2D5 EV5LD