



EXCELENTÍSSIMO SENHOR DOUTOR JUIZ DE DIREITO DA VARA CÍVEL DE PALMAS
– ESTADO DO PARANÁ

Processo nº 0001235-39.2019.8.16.0123

CREDIBILITÄ ADMINISTRAÇÃO JUDICIAL E SERVIÇOS LTDA.
 (“**Credibilitä Administrações Judiciais**” ou “**Administradora Judicial**” ou simplesmente “**AJ**”), nomeada administradora judicial na Recuperação Judicial nº 0001235-39.2019.8.16.0123, em que é Recuperanda **SERRARIAS CAMPOS DE PALMAS S/A**, adiante nominada “**Recuperanda**”, vem, respeitosamente, à presença de Vossa Excelência, em atenção ao art. 22, II, “c”, da Lei 11.101/2005, requerer a juntada do relatório mensal das atividades da Recuperanda relativo ao mês de novembro de 2019.

Nestes termos, pede deferimento.

Curitiba, 10 de dezembro de 2019.

Alexandre Correa Nasser de Melo
OAB/PR 38.515

Ricardo Andraus
OAB/PR 31.177



RMA Relatório Mensal de Atividades

Novembro 2019



CREDIBILITÄ
— ADMINISTRAÇÕES JUDICIAIS —

Recuperação Judicial

**SERRARIAS CAMPOS DE
PALMAS**



Documento assinado digitalmente, conforme MP nº 2.200-2/2001, Lei nº 11.419/2006, resolução do Projudi, do TJPR/OE
Validação deste em <https://projudi.tjpr.jus.br/projudi/> - Identificador: PJSZY NTXEB SDGRT VB6VA

CONSIDERAÇÕES INICIAIS



Excelentíssimo Senhor Doutor Juiz de Direito da 1ª Vara Cível de Palmas, Estado do Paraná.

Processo nº 0001235-39.2019.8.16.0123

A Credibilità – Administrações Judiciais, nomeada Administradora Judicial, vem, respeitosamente, à presença de Vossa Excelência, apresentar o relatório mensal das atividades da “Recuperanda”:

- Serraria Campos de Palmas S/A.

Este relatório, denominado “**Relatório Mensal de Atividades - RMA**”, foi **elaborado com as informações quantitativas e qualitativas fornecidas pela Recuperanda até dia 13 de dezembro de 2019, contemplando as análises do mês de novembro de 2019**, conforme solicitações desta Administradora Judicial.

Tem como objetivo:

- Fornecer informações sobre as atividades econômicas da Recuperanda;
- Apresentar informações financeiras e econômicas.

Com relação às informações contidas neste documento, a Administradora Judicial fica à disposição para prestar esclarecimentos ou informações adicionais.

Atenciosamente,

• **Credibilità Administrações Judiciais**



GLOSSÁRIO



AC - Ativo Circulante

ACF - Ativo Circulante Financeiro

ACO - Ativo Circulante Operacional

AJ - Administrador Judicial

ANC - Ativo Não Circulante

BP - Balanço Patrimonial

CSV – Custo dos Serviços Vendidos

DRE - Demonstrativo de Resultado do Exercício

EBITDA - *Earnings Before Interest, Taxes, Depreciation and Amortization* Ou Lucro Antes dos Juros, Impostos, Depreciação e Amortização.

IFs - Instituições Financeiras

LL - Lucro Líquido

LO - Lucro Operacional

PC - Passivo Circulante

PCF - Passivo Circulante Financeiro

PCO - Passivo Circulante Operacional

PL - Patrimônio Líquido

PNC - Passivo Não Circulante

RJ - Recuperação Judicial

RL - Receita Líquida

ROL - Receita Operacional Líquida ou Receita Líquidas de Vendas



SUMÁRIO



• Informações Gerais Sobre a Recuperanda	05
• Análise do Faturamento Bruto.....	06
• Quadro de Colaboradores.....	07
• Nível de Atividades das Plantas.....	08
• Passivo Sujeito à Recuperação Judicial.....	09
• Demonstrações Financeira	10
• Serraria Palmas.....	11



INFORMAÇÕES GERAIS DA RECUPERANDA

- Análise do Faturamento Bruto
- Evolução do Quadro de Colaboradores
- Nível de Atividade das Plantas
- Passivo Sujeito à Recuperação Judicial



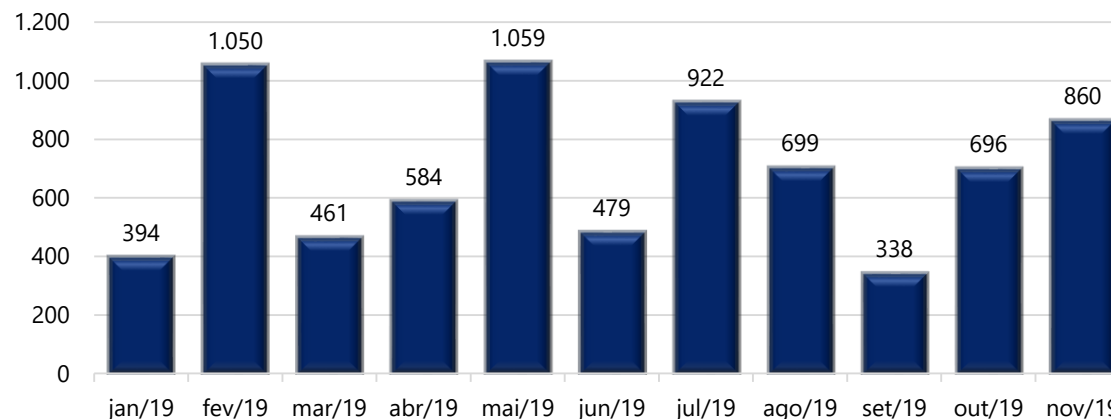
ANÁLISE DO FATURAMENTO BRUTO



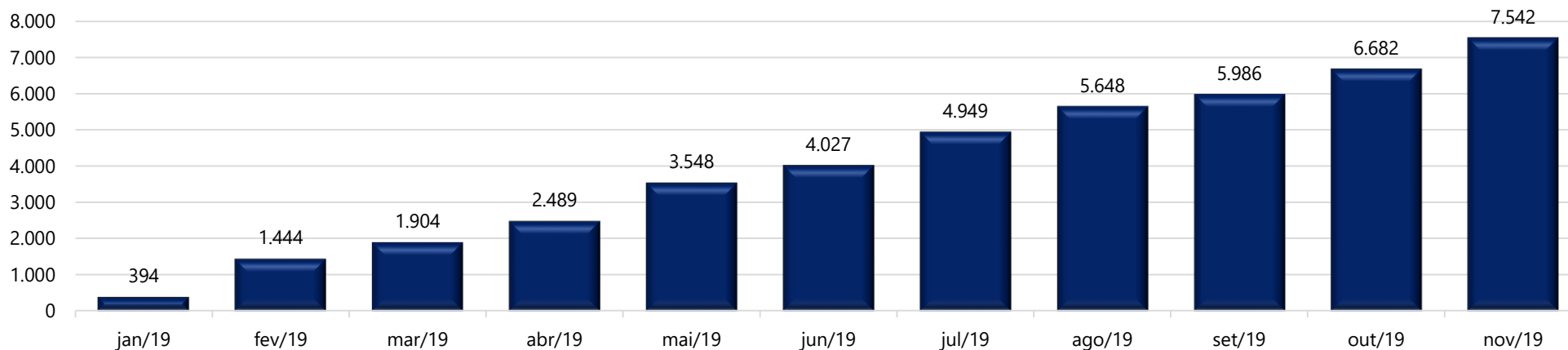
Conforme relatórios apresentados nas demonstrações contábeis da empresa, o faturamento bruto da Recuperanda, apresentou aumento em relação ao mês anterior, passando de R\$ 696 mil em outubro para R\$ 860 mil em novembro de 2019, que representa uma variação de +23,6% no período.

O faturamento acumulado de janeiro até novembro de 2019 está em R\$ 7,5 milhões e apresenta uma média mensal de R\$ 680 mil.

Faturamento Bruto - Mensal (Em R\$ Milhares)



Faturamento Bruto - Acumulado (Em R\$ Milhares)



Fonte: Administração da Recuperanda



EVOLUÇÃO DO QUADRO COLABORADORES

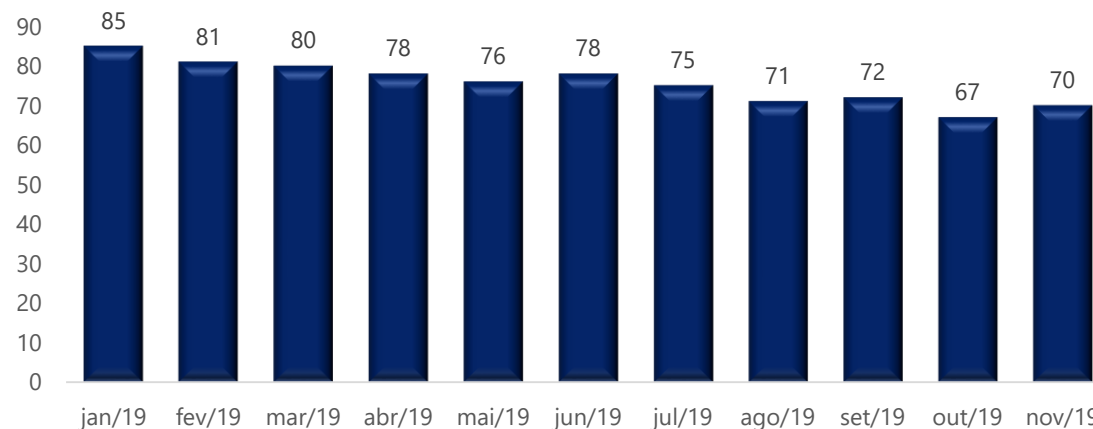


No mês em análise a Recuperanda apresentou um quadro de 70 colaboradores.

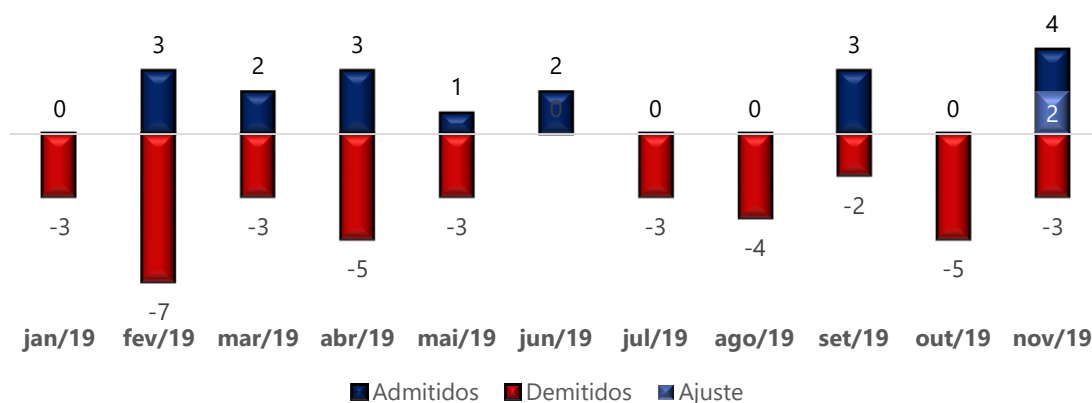
Conforme relatório CAGED no período de análise foram realizadas 4 contratações e ocorreram 5 desligamentos.

Foi realizado o ajuste de +2 colaboradores, visando igualar o total de 70 colaboradores conforme relatório gerencial apresentado pela recuperanda.

Número de Colaboradores Serraria Palmas



Admissões e Demissões



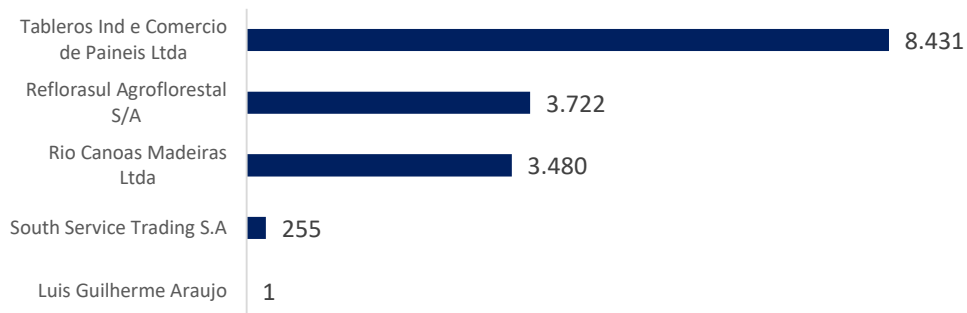
Fonte: Administração da Recuperanda



NÍVEL DE ATIVIDADE DAS PLANTAS



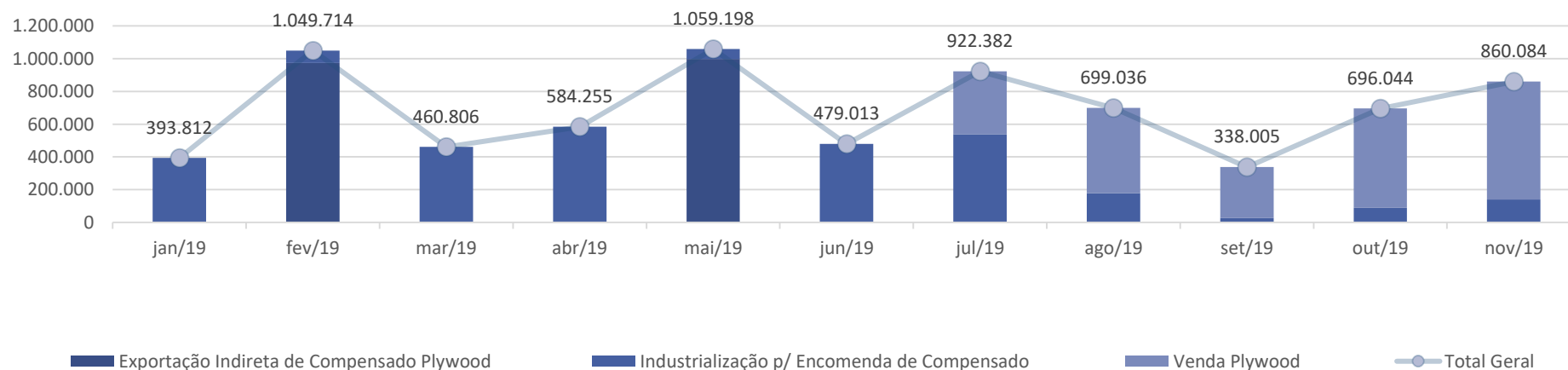
Curva ABC Clientes por volume
(Quantidade em m³ acumulado 2019)



O volume em metros quadrados comercializada pela Serraria Campos de Palmas S/A no último mês ficou superior a produção obtida no mês anterior em +23,6%.

Decorrente do mix do serviço realizado o volume das vendas não é um indicador de referencia para o faturamento, pois há serviços com maior valor agregado decorrente de diferentes etapas e complexidade na elaboração de cada produto.

Volume de Vendas
(Quantidade em m³)



Fonte: Administração da Recuperanda



DEMONSTRAÇÕES FINANCEIRAS

1. Serraria de Palmas

1. Demonstrativo de Resultados
2. Balanço Patrimonial
3. Demonstração do Fluxo de Caixa
4. Partes Relacionadas





DEMONSTRAÇÕES FINANCEIRAS

1. Demonstrativo de Resultados
2. Balanço Patrimonial
3. Demonstração do Fluxo de Caixa



DEMONSTRATIVO DE RESULTADO

Serraria Campos de Palmas S/A.



Em R\$ em milhares

DEMONSTRAÇÃO DE RESULTADO DO EXERCÍCIO	jan/19	Av. %	fev/19	Av. %	mar/19	Av. %	abr/19	Av. %	mai/19	Av. %	jun/19	Av. %	jul/19	Av. %
(=) Receita Operacional Líquida	342,7	100,0%	1.033,8	100,0%	407,1	100,0%	530,2	100,0%	1.053,6	100,0%	434,7	100,0%	851,2	100,0%
Custos do Serviços Vendidos	(231,7)	-67,6%	(776,3)	-75,1%	(260,6)	-64,0%	(259,6)	-49,0%	(862,8)	-81,9%	(348,4)	-80,2%	(690,7)	-81,1%
(=) Resultado Bruto	111,0	32,4%	257,4	24,9%	146,4	36,0%	270,6	51,0%	190,8	18,1%	86,3	19,8%	160,5	18,9%
Despesas Operacionais	(46,6)	-13,6%	(30,7)	-3,0%	(30,7)	-7,5%	(150,9)	-28,5%	(100,8)	-9,6%	(87,0)	-20,0%	(74,1)	-8,7%
Gerais e Administrativas	(44,3)	-12,9%	(30,3)	-2,9%	(25,6)	-6,3%	(113,5)	-21,4%	(98,2)	-9,3%	(86,2)	-19,8%	(72,0)	-8,5%
Despesas Legais e Burocráticas	(2,2)	-0,7%	(0,4)	0,0%	(5,1)	-1,3%	(37,4)	-7,1%	(2,6)	-0,2%	(0,8)	-0,2%	(2,1)	-0,3%
(=) Result. antes Receitas Desp. Financeiras	64,5	18,8%	226,7	21,9%	115,8	28,4%	119,7	22,6%	90,0	8,5%	(0,7)	-0,2%	86,4	10,2%
Resultado Financeiro	(69,7)	-20,3%	(230,0)	-22,2%	(0,3)	-0,1%	(0,3)	0,0%	(0,4)	0,0%	(0,3)	-0,1%	(0,4)	0,0%
Receitas Financeiras	0,0	0,0%	0,0	0,0%	0,0	0,0%	0,0	0,0%	0,0	0,0%	0,0	0,0%	0,0	0,0%
Despesas Financeiras	(69,7)	-20,3%	(230,0)	-22,2%	(0,3)	-0,1%	(0,3)	0,0%	(0,4)	0,0%	(0,3)	-0,1%	(0,4)	0,0%
Receitas não operacionais	3,4	1,0%	4,4	0,4%	2,4	0,6%	3,4	0,6%	8,5	0,8%	2,5	0,6%	2,5	0,3%
(=) Resultado Antes do IRPJ-CSLL	(1,8)	-0,5%	1,2	0,1%	117,8	28,9%	122,8	23,2%	98,1	9,3%	1,6	0,4%	88,6	10,4%
IRPJ-CSLL - Diferidas	0,0	0,0%	0,0	0,0%	0,0	0,0%	0,0	0,0%	0,0	0,0%	0,0	0,0%	0,0	0,0%
(=) Resultado Líquido do Exercício	(1,8)	-0,5%	1,2	0,1%	117,8	28,9%	122,8	23,2%	98,1	9,3%	1,6	0,4%	88,6	10,4%

Em R\$ em milhares

DEMONSTRAÇÃO DE RESULTADO DO EXERCÍCIO	ago/19	Av. %	set/19	Av. %	out/19	Av. %	nov/19	Av. %
(=) Receita Operacional Líquida	661,1	100,0%	332,6	100,0%	677,1	100,0%	814,8	100,0%
Custos do Serviços Vendidos	(530,3)	-80,2%	(380,9)	-114,5%	(600,0)	-88,6%	(631,0)	-77,4%
(=) Resultado Bruto	130,8	19,8%	(48,3)	-14,5%	77,1	11,4%	183,8	22,6%
Despesas Operacionais	(59,7)	-9,0%	(59,5)	-17,9%	(50,9)	-7,5%	(155,1)	-19,0%
Gerais e Administrativas	(49,0)	-7,4%	(49,3)	-14,8%	(50,9)	-7,5%	(155,1)	-19,0%
Despesas Legais e Burocráticas	(10,6)	-1,6%	(10,3)	-3,1%	0,0	0,0%	0,0	0,0%
(=) Result. antes Receitas Desp. Financeiras	71,1	10,8%	(107,8)	-32,4%	26,2	3,9%	28,7	3,5%
Resultado Financeiro	(0,2)	0,0%	(0,5)	-0,2%	(1,0)	-0,2%	(0,4)	0,0%
Receitas Financeiras	0,0	0,0%	0,0	0,0%	0,0	0,0%	0,0	0,0%
Despesas Financeiras	(0,2)	0,0%	(0,5)	-0,2%	(1,0)	-0,2%	(0,4)	0,0%
Receitas não operacionais	3,2	0,5%	1,8	0,6%	2,5	0,4%	0,0	0,0%
(=) Resultado Antes do IRPJ-CSLL	74,1	11,2%	(106,5)	-32,0%	27,7	4,1%	28,3	3,5%
IRPJ-CSLL - Diferidas	0,0	0,0%	0,0	0,0%	0,0	0,0%	0,0	0,0%
(=) Resultado Líquido do Exercício	74,1	11,2%	(106,5)	-32,0%	27,7	4,1%	28,3	3,5%

Variação Mensal Acumulado 2019

out/19-nov/19	AH. %	jan/19-nov/19	Av. %
137,7	20,3%	7.138,9	100,0%
(31,0)	-5,2%	(5.572,4)	-78,1%
106,7	138,5%	1.566,5	21,9%
(104,3)	-204,9%	(845,9)	-11,8%
(104,3)	-204,9%	(774,3)	-10,8%
0,0	0,0%	(71,6)	-1,0%
2,5	9,4%	720,6	10,1%
0,6	60,7%	(303,6)	-4,3%
0,0	0,0%	0,0	0,0%
0,6	60,7%	(303,6)	-4,3%
(2,5)	-100,0%	34,8	0,5%
0,6	2,0%	451,8	6,3%
0,0	0,0%	0,0	0,0%
0,6	2,0%	451,8	6,3%

Fonte: Demonstrativos Contábeis da Recuperanda



DEMONSTRATIVO DE RESULTADO

Serraria Campos de Palmas S/A.



- Em novembro de 2019 a Receita Operacional Líquida foi de R\$ 814,8 mil, ficando superior ao valor identificado no mês anterior em +20,3%;
- O Custo dos Serviços Vendidos representou 77,4% da ROL de Novembro. Isto significa que o custo de produzir as mercadorias (matéria-prima, mão de obra aplicada à produção, manutenções, depreciações fabris) foi menor no período. O CSV acumulado de 2019 representa 78,1% da ROL;
- No mês em análise as despesas operacionais apresentaram significativo aumento, passando de R\$ 50,9 mil em outubro para R\$ 155,1 mil em novembro. O aumento ocorreu por despesas com honorários advocatícias no valor de 136 mil, deste valor R\$ 85 mil é referente a pagamentos atrasados das competências de Junho, Julho, Agosto, Setembro.
- Assim, ao deduzir da ROL o CSV e as Despesas Operacionais o resultado é a linha Resultado antes das Receitas e Despesas Financeiras no período acumulado de 2019 foi positivo em R\$ 28,3 mil;
- O Resultado Líquido do Exercício em novembro de 2019 foi positivo em R\$ 28,3, e no acumulado do ano é positivo em R\$ 451,8 mil.

Fonte: Demonstrativos Contábeis da Recuperanda

Crediblità Administrações Judiciais | (41) 3156.3123

12



Documento assinado digitalmente, conforme MP nº 2.200-2/2001, Lei nº 11.419/2006, resolução do Projudi, do TJPR/OE
Validação deste em <https://projudi.tjpr.jus.br/projudi/> - Identificador: PJSZY NTXEB SDGRT VB6VA

BALANÇO PATRIMONIAL (ATIVO)

Serraria Campos de Palmas S/A.



Em R\$ em milhares

BALANÇO PATRIMONIAL	jan/19	Av. %	fev/19	Av. %	mar/19	Av. %	abr/19	Av. %	mai/19	Av. %	jun/19	Av. %	jul/19	Av. %	ago/19	Av. %	set/19	Av. %	out/19	Av. %	nov/19	Av. %	out/19-nov/19	Ah%
ATIVO CIRCULANTE	14.025,1	27,3%	14.591,4	28,1%	14.628,6	28,2%	13.501,7	26,6%	13.993,2	27,3%	12.669,1	25,4%	12.941,8	25,7%	13.818,4	27,0%	14.245,9	27,6%	14.519,8	28,0%	14.585,3	28,0%	65,5	0,5%
Caixa e Equivalentes de Caixa	0,2	0,0%	0,3	0,0%	0,1	0,0%	0,1	0,0%	0,1	0,0%	0,176	0,0%	0,185	0,0%	0,217	0,0%	0,249	0,0%	0,293	0,0%	0,125	0,0%	(0,168)	-57,3%
Clientes mercado interno	778,9	1,5%	1.473,7	2,8%	1.876,7	3,6%	729,9	1,4%	1.265,0	2,5%	771,3	1,5%	1.100,8	2,2%	1.465,6	2,9%	1.103,8	2,1%	998,6	1,9%	1.075,1	2,1%	76,5	7,7%
Impostos a recuperar	1.932,9	3,8%	2.088,1	4,0%	2.036,2	3,9%	1.929,0	3,8%	2.092,6	4,1%	2.057,4	4,1%	2.022,0	4,0%	2.034,7	4,0%	2.060,4	4,0%	2.081,8	4,0%	2.181,7	4,2%	99,9	4,8%
Pedido de Ressarcimento Tributário	2.585,0	5,0%	2.531,5	4,9%	2.517,4	4,9%	2.489,3	4,9%	2.500,3	4,9%	2.445,5	4,9%	2.394,2	4,8%	2.431,7	4,8%	2.461,1	4,8%	2.419,7	4,7%	2.415,8	4,6%	(3,9)	-0,2%
Estoques	1.324,0	2,6%	1.091,5	2,1%	780,7	1,5%	946,0	1,9%	762,9	1,5%	21,5	0,0%	142,5	0,3%	607,1	1,2%	1.282,8	2,5%	1.586,2	3,1%	1.430,6	2,7%	(155,6)	-9,8%
Outros créditos	158,9	0,3%	158,9	0,3%	158,9	0,3%	158,9	0,3%	158,9	0,3%	158,9	0,3%	158,9	0,3%	158,9	0,3%	158,9	0,3%	158,9	0,3%	158,9	0,3%	0,0	0,0%
Adiantamentos diversos	144,1	0,3%	146,4	0,3%	157,4	0,3%	147,5	0,3%	112,3	0,2%	113,3	0,2%	22,0	0,0%	19,2	0,0%	77,6	0,2%	174,9	0,3%	223,6	0,4%	48,7	27,9%
Adiantamentos acionistas	493,9	1,0%	493,9	1,0%	493,9	1,0%	493,9	1,0%	493,9	1,0%	493,9	1,0%	493,9	1,0%	493,9	1,0%	493,9	1,0%	492,3	0,9%	492,3	0,9%	0,0	0,0%
Aplicações financeiras (Contencioso judicial)	3.437,3	6,7%	3.437,3	6,6%	3.437,3	6,6%	3.437,3	6,8%	3.437,3	6,7%	3.437,3	6,9%	3.437,3	6,8%	3.437,3	6,7%	3.437,3	6,7%	3.169,7	6,1%	3.169,7	6,1%	0,0	0,0%
Contencioso judicial	3.169,7	6,2%	3.169,7	6,1%	3.169,7	6,1%	3.169,7	6,2%	3.169,7	6,2%	3.169,7	6,3%	3.169,7	6,3%	3.169,7	6,2%	3.169,7	6,2%	3.169,7	6,1%	3.437,3	6,6%	0,0	0,0%
ATIVO NÃO-CIRCULANTE	37.275,2	72,7%	37.275,2	71,9%	37.276,4	71,8%	37.276,4	73,4%	37.276,4	72,7%	37.276,4	74,6%	37.340,5	74,3%	37.337,7	73,0%	37.351,7	72,4%	37.423,8	72,0%	37.437,3	72,0%	13,5	0,0%
Realizável a Longo Prazo	327,2	0,6%	327,2	0,6%	327,2	0,6%	327,2	0,6%	327,2	0,6%	327,2	0,7%	327,2	0,7%	327,2	0,6%	327,2	0,6%	327,2	0,6%	327,2	0,6%	0,0	0,0%
Participação em empresas	327,2	0,6%	327,2	0,6%	327,2	0,6%	327,2	0,6%	327,2	0,6%	327,2	0,7%	327,2	0,7%	327,2	0,6%	327,2	0,6%	327,2	0,6%	327,2	0,6%	0,0	0,0%
Imobilizado	36.948,1	72,0%	36.948,1	71,2%	36.949,3	71,2%	36.949,3	72,8%	36.949,3	72,1%	36.949,3	74,0%	37.013,3	73,6%	37.010,6	72,3%	37.024,5	71,8%	37.096,6	71,4%	37.110,1	71,3%	13,5	0,0%
Industriais	7.377,5	14,4%	7.377,5	14,2%	7.378,7	14,2%	7.378,7	14,5%	7.378,7	14,4%	7.378,7	14,8%	7.437,7	14,8%	7.464,9	14,6%	7.478,9	14,5%	7.551,0	14,5%	7.551,0	14,5%	0,0	0,0%
Rurais	29.382,6	57,3%	29.382,6	56,7%	29.382,6	56,6%	29.382,6	57,9%	29.382,6	57,3%	29.382,6	58,8%	29.387,7	58,4%	29.357,7	57,4%	29.357,7	56,9%	29.357,7	56,5%	29.371,2	56,5%	13,5	0,0%
Comercial	187,9	0,4%	187,9	0,4%	187,9	0,4%	187,9	0,4%	187,9	0,4%	187,9	0,4%	187,9	0,4%	187,9	0,4%	187,9	0,4%	187,9	0,4%	187,9	0,4%	0,0	0,0%
TOTAL DO ATIVO	51.300,3	100,0%	51.866,6	100,0%	51.905,0	100,0%	50.778,1	100,0%	51.269,6	100,0%	49.945,5	100,0%	50.282,2	100,0%	51.156,1	100,0%	51.597,5	100,0%	51.943,6	100,0%	52.022,5	100,0%	0,0	0,0%

Analisando as movimentações do Balanço Patrimonial Ativo (bens e direitos), destaca-se:

- Com relação ao grupo de contas do Ativo Circulante e Ativo Não Circulante, não observa-se variações relevantes no período.

Fonte: Demonstrativos Contábeis da Recuperanda



BALANÇO PATRIMONIAL (PASSIVO)

Serraria Campos de Palmas S/A.



Em R\$ em milhares																									
BALANÇO PATRIMONIAL	jan/19	Av.%	fev/19	Av.%	mar/19	Av.%	abr/19	Av.%	mai/19	Av.%	jun/19	Av.%	jul/19	Av.%	ago/19	Av.%	set/19	Av.%	out/19	Av.%	nov/19	Av.%	out/19-nov/19	Ah%	
PASSIVO CIRCULANTE	30.282,4	59,0%	30.847,6	59,5%	30.730,2	59,2%	29.480,4	58,1%	29.804,7	58,1%	28.479,0	57,0%	28.691,7	57,1%	29.398,4	57,5%	29.868,7	57,9%	30.187,0	58,1%	30.237,7	58,1%		50,7	0,2%
Fornecedores	3.688,1	7,2%	4.393,5	8,5%	4.358,6	8,4%	3.754,5	7,4%	4.302,0	8,4%	3.749,7	7,5%	3.827,2	7,6%	4.027,9	7,9%	3.782,7	7,3%	3.815,5	7,3%	4.077,9	7,8%		262,4	6,9%
Contancioso Cível (Fornecedores)	13.805,4	26,9%	13.805,4	26,6%	13.805,4	26,6%	13.805,4	27,2%	13.805,4	26,9%	13.805,4	27,6%	13.805,4	27,5%	13.805,4	27,0%	13.805,4	26,8%	13.805,4	26,6%	13.805,4	26,5%		0,0	0,0%
Obrigações Trabalhistas	167,4	0,3%	190,5	0,4%	205,4	0,4%	224,2	0,4%	225,6	0,4%	139,3	0,3%	134,9	0,3%	125,6	0,2%	116,1	0,2%	261,1	0,5%	256,5	0,5%		0,0	0,0%
Provisões	0,0	0,0%	0,0	0,0%	0,0	0,0%	0,0	0,0%	39,3	0,1%	166,7	0,3%	205,3	0,4%	243,3	0,5%	279,7	0,5%	316,2	0,6%	353,5	0,7%		0,0	0,0%
Encargos Sociais	7.722,0	15,1%	7.745,6	14,9%	7.752,0	14,9%	7.767,3	15,3%	7.747,6	15,1%	7.769,9	15,6%	7.787,8	15,5%	7.800,6	15,2%	7.797,0	15,1%	7.843,6	15,1%	7.909,3	15,2%		65,7	0,8%
Obrigações Tributárias	2.549,5	5,0%	2.777,8	5,4%	2.806,6	5,4%	2.783,6	5,5%	2.779,5	5,4%	2.839,4	5,7%	2.780,1	5,5%	2.779,9	5,4%	2.796,5	5,4%	2.621,3	5,0%	2.627,9	5,1%		6,7	0,3%
Outras Obrigações	8,6	0,0%	8,6	0,0%	8,6	0,0%	8,6	0,0%	8,6	0,0%	8,6	0,0%	8,6	0,0%	8,6	0,0%	8,6	0,0%	8,6	0,0%	8,6	0,0%		0,0	0,0%
Materiais de terc p/industrialização	1.302,5	2,5%	1.066,2	2,1%	754,8	1,5%	920,6	1,8%	741,4	1,4%	0,0	0,0%	142,5	0,3%	607,1	1,2%	1.282,8	2,5%	1.515,4	2,9%	1.198,6	2,3%		0,0	0,0%
Adiantamento de Clientes	1.039,0	2,0%	860,0	1,7%	1.038,8	2,0%	216,3	0,4%	155,3	0,3%	0,0	0,0%	0,0	0,0%	0,0	0,0%	0,0	0,0%	0,0	0,0%	0,0	0,0%		0,0	0,0%
PASSIVO NÃO-CIRCULANTE	40.368,4	78,7%	40.368,4	77,8%	40.406,3	77,8%	40.406,3	79,6%	40.475,5	78,9%	40.475,5	81,0%	40.475,5	80,5%	40.568,6	79,3%	40.646,3	78,8%	40.646,3	78,3%	40.646,3	78,1%		0,0	0,0%
Contencioso Financeiro	37.119,2	72,4%	37.119,2	71,6%	37.119,2	71,5%	37.119,2	73,1%	37.119,2	72,4%	37.119,2	74,3%	37.119,2	73,8%	37.119,2	72,6%	37.119,2	71,9%	37.119,2	71,5%	37.119,2	71,4%		0,0	0,0%
Outras Obrigações de Longo Prazo	1.055,6		1.055,6		1.055,6		1.055,6	2,1%	1.055,6	2,1%	1.055,6	2,1%	1.055,6	2,1%	1.055,6	2,1%	1.055,6	2,0%	1.055,6	2,0%	1.055,6	2,0%		0,0	0,0%
<i>João de Oliveira Júnior</i>	448,5	0,9%	448,5	0,9%	448,5	0,9%	448,5	0,9%	448,5	0,9%	448,5	0,9%	448,5	0,9%	448,5	0,9%	448,5	0,9%	448,5	0,9%	448,5	0,9%		0,0	0,0%
AFAC	607,1	1,2%	607,1	1,2%	607,1	1,2%	607,1	1,2%	607,1	1,2%	607,1	1,2%	607,1	1,2%	607,1	1,2%	607,1	1,2%	607,1	1,2%	607,1	1,2%		0,0	0,0%
Resultado de Exercícios Futuros (INSS)	2.193,6	4,3%	2.193,6	4,2%	2.231,6	4,3%	2.231,6	4,4%	2.300,8	4,5%	2.300,8	4,6%	2.300,8	4,6%	2.393,8	4,7%	2.471,5	4,8%	2.471,5	4,8%	2.471,5	4,8%		0,0	0,0%
PATRIMÔNIO LÍQUIDO	(19.350,5)	-37,7%	(19.349,3)	-37,3%	(19.231,5)	-37,1%	(19.108,7)	-37,6%	(19.010,6)	-37,1%	(19.009,0)	-38,1%	(18.885,0)	-37,6%	(18.810,9)	-36,8%	(18.917,4)	-36,7%	(18.889,7)	-36,4%	(18.861,4)	-36,3%		28,3	0,1%
Capital Social	11.828,8	23,1%	11.828,8	22,8%	11.828,8	22,8%	11.828,8	23,3%	11.828,8	23,1%	11.828,8	23,7%	11.828,8	23,5%	11.828,8	23,1%	11.828,8	22,9%	11.828,8	22,8%	11.828,8	22,7%		0,0	0,0%
Resultado do Exercício	(1,8)	0,0%	(0,7)	0,0%	117,2	0,2%	240,0	0,5%	338,1	0,7%	339,7	0,7%	428,2	0,9%	502,4	1,0%	395,9	0,8%	423,6	0,8%	451,8	0,9%		28,3	6,7%
Prejuízos Acumulados	(31.177,4)	-60,8%	(31.177,4)	-60,1%	(31.177,4)	-60,1%	(31.177,4)	-61,4%	(31.177,4)	-60,8%	(31.177,4)	-62,4%	(31.142,0)	-61,9%	(31.142,0)	-60,9%	(31.142,0)	-60,4%	(31.142,0)	-60,0%	(31.142,0)	-59,9%		0,0	0,0%
TOTAL DO PASSIVO E PATRIMÔNIO LÍQUIDO	51.300,3	100,0%	51.866,6	100,0%	51.905,0	100,0%	50.778,1	100,0%	51.269,6	100,0%	49.945,5	100,0%	50.282,2	100,0%	51.156,1	100,0%	51.597,5	100,0%	51.943,6	100,0%	52.022,5	100,0%		79,0	0,2%

- Com relação ao grupo de contas do Passivo Circulante e Passivo Não Circulante, não observa-se variações percentuais relevantes no período.
- No grupo de contas do Passivo Circulante a conta Fornecedores apresentou aumento de R\$ 262,4 mil em seu saldo.
- Com relação ao patrimônio líquido, apresenta saldo negativo de -R\$ 18,8 milhões e uma melhora de R\$ 451,8 mil no ano de 2019;

Fonte: Demonstrativos Contábeis da Recuperanda

FLUXO DE CAIXA INDIRETO

Serraria Campos de Palmas S/A.



Em R\$

Fluxo de Caixa Indireto	jun/19	jul/19	ago/19	set/19	out/19	nov/19
Saldo Inicial	0	61	128	217	256	293
Geração Interna de Recursos	83.179	203.690	100.280	(82.701)	67.188	(12.591)
Lucro (Prejuízo) Líquido	63.545	88.570	74.144	(106.505)	27.701	28.253
Depreciação	-	-	-	-	-	-
Juros Apropriados	-	-	-	-	-	-
Compensação de Impostos com Saldo Credor INSS	54.849	53.134	38.747	49.531	60.897	59.094
Crédito de Impostos (Diferença Compra/Vendas)	(35.214)	61.986	(12.612)	(25.727)	(21.410)	(99.937)
Recursos Operacionais	(83.118)	(139.485)	(63.338)	96.698	(60.050)	12.423
Disponível	(64)	9	32	32	(44)	168
Clientes	493.700	(329.529)	(364.777)	361.819	105.209	(76.520)
Fornecedores	(552.354)	77.538	530.258	(110.172)	16.650	262.440
Estoques	-	21.479	-	-	(70.720)	(161.269)
Outros Exigíveis	(997)	91.154	(65.451)	(38.530)	(95.666)	(12.397)
Outras Obrigações	(23.403)	(136)	(163.400)	(116.452)	(15.479)	-
Saldo Operacional	61	64.205	36.941	13.996	7.394	125
Recursos Não Operacionais	-	(64.077)	(36.852)	(13.957)	(7.101)	-
Empréstimos de Curto Prazo	-	-	-	-	-	-
Aporte de Capital	-	-	-	-	-	-
Imobilizado	-	(64.077)	-	(13.957)	(7.101)	-
Investimentos	-	-	(36.852)	-	-	-
Distribuição de Dividendos	-	-	-	-	-	-
Liquidação de Empréstimos a Longo Prazo	-	-	-	-	-	-
Saldo Final	61	128	217	256	293	125

Fonte: Demonstrativos Contábeis da Recuperanda





CREDIBILITÄ
— ADMINISTRAÇÕES JUDICIAIS —

Escritório Curitiba | PR

Avenida Iguazu, nº 2820, conj. 1001
(41) 3095-4875

Escritório São Paulo | SP

Avenida Engenheiro Luiz Carlos Berrini, 105 sala
507
(11) 3171-3578

credibilita.adv.br
contato@credibilita.adv.br



Documento assinado digitalmente, conforme MP nº 2.200-2/2001, Lei nº 11.419/2006, resolução do Projudi, do TJPR/OE
Validação deste em <https://projudi.tjpr.jus.br/projudi/> - Identificador: PJSZY NTXEB SDGRT VB6VA