



EXCELENTÍSSIMO JUIZ DE DIREITO DA VARA CÍVEL DA COMARCA DE PALMAS -  
ESTADO DO PARANÁ

Processo nº 0001235-39.2019.8.16.0123

**CREDIBILITÄ ADMINISTRAÇÃO JUDICIAL E SERVIÇOS LTDA.**,  
administradora judicial nomeada no processo supracitado, de Recuperação Judicial, em  
que é requerente a empresa **SERRARIA CAMPOS DE PALMAS S/A - EM  
RECUPERAÇÃO JUDICIAL**, vem, respeitosamente, à presença de Vossa Excelência,  
em atenção ao art. 22, II, "c", da Lei 11.101/2005, requerer a juntada do relatório mensal  
das atividades da "Recuperanda" relativo ao mês de setembro de 2019.

Nestes termos, pede deferimento.

Palmas/PR, 31 de outubro de 2019.

Alexandre Correa Nasser de Melo  
OAB/PR 38.515

Ricardo Andraus  
OAB/PR 31.177



**RMA** Relatório Mensal de Atividades

Setembro 2019



CREDIBILITÄ  
— ADMINISTRACOES JUDICIAIS —

Recuperação Judicial

# SERRARIAS CAMPOS DE PALMAS



Documento assinado digitalmente, conforme MP nº 2.200-2/2001, Lei nº 11.419/2006, resolução do Projudi, do TJPR/OE  
Validação deste em <https://projudi.tjpr.jus.br/projudi/> - Identificador: PJ6NH FXLSU SWRJF 5ST3D

# CONSIDERAÇÕES INICIAIS



**Excelentíssimo Senhor Doutor Juiz de Direito da 1ª Vara Cível de Palmas, Estado do Paraná.**

*Processo nº 0001235-39.2019.8.16.0123*

A Crediblità – Administrações Judiciais, nomeada Administradora Judicial, vem, respeitosamente, à presença de Vossa Excelência, apresentar o relatório mensal das atividades da “Recuperanda”:

- Serraria Campos de Palmas S/A.

Este relatório, denominado “**Relatório Mensal de Atividades - RMA**”, foi **elaborado com as informações quantitativas e qualitativas fornecidas pela Recuperanda até dia 20 de outubro de 2019, contemplando as análises do mês de setembro de 2019**, conforme solicitações desta Administradora Judicial.

Tem como objetivo:

- Fornecer informações sobre as atividades econômicas da Recuperanda;
- Apresentar informações financeiras e econômicas.

Com relação às informações contidas neste documento, a Administradora Judicial fica à disposição para prestar esclarecimentos ou informações adicionais.

Atenciosamente,

**Crediblità Administrações Judiciais**



# GLOSSÁRIO



**AC** - Ativo Circulante

**ACF** - Ativo Circulante Financeiro

**ACO** - Ativo Circulante Operacional

**AJ** - Administrador Judicial

**ANC** - Ativo Não Circulante

**BP** - Balanço Patrimonial

**CSV** – Custo dos Serviços Vendidos

**DRE** - Demonstrativo de Resultado do Exercício

**EBITDA** - *Earnings Before Interest, Taxes, Depreciation and Amortization* Ou Lucro Antes dos Juros, Impostos, Depreciação e Amortização.

**IFs** - Instituições Financeiras

**LL** - Lucro Líquido

**LO** - Lucro Operacional

**PC** - Passivo Circulante

**PCF** - Passivo Circulante Financeiro

**PCO** - Passivo Circulante Operacional

**PL** - Patrimônio Líquido

**PNC** - Passivo Não Circulante

**RJ** - Recuperação Judicial

**RL** - Receita Líquida

**ROL** - Receita Operacional Líquida ou Receita Líquidas de Vendas



# SUMÁRIO



• <b>Informações Gerais Sobre a Recuperanda</b> .....	05
• Análise do Faturamento Bruto.....	06
• Quadro de Colaboradores.....	07
• Nível de Atividades das Plantas.....	08
• Passivo Sujeito à Recuperação Judicial.....	09
• <b>Demonstrações Financeira</b> .....	10
• Serraria Palmas.....	11





# INFORMAÇÕES GERAIS DA RECUPERANDA

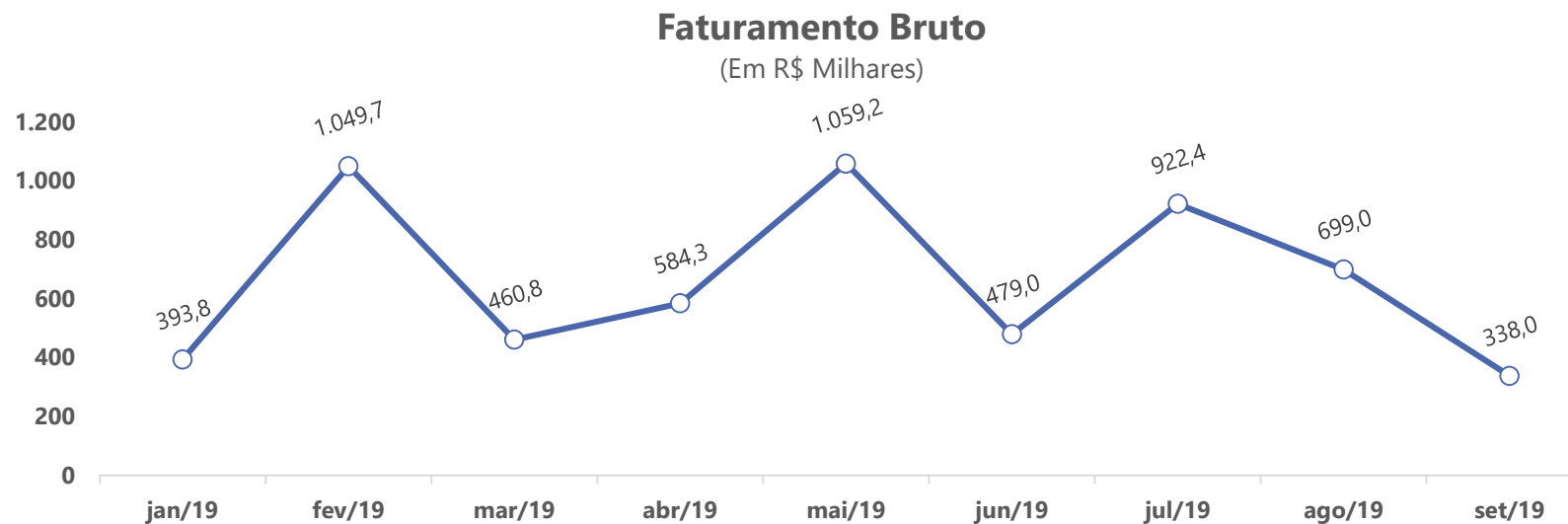
---

- Análise do Faturamento Bruto
- Evolução do Quadro de Colaboradores
- Nível de Atividade das Plantas
- Passivo Sujeito à Recuperação Judicial



Documento assinado digitalmente, conforme MP nº 2.200-2/2001, Lei nº 11.419/2006, resolução do Projudi, do TJPR/OE  
Validação deste em <https://projudi.tjpr.jus.br/projudi/> - Identificador: PJ6NH FXLSU SWRJF 5ST3D

# ANÁLISE DO FATURAMENTO BRUTO



Conforme relatórios demonstrações contábeis apresentadas pela empresa, o faturamento bruto da Recuperanda, apresentou redução em relação ao mês anterior, passando de (R\$ 699,0 mil) em agosto para (R\$ 339,0 mil) em setembro de 2019, que representa uma variação de (-51,6%) no período. O faturamento acumulado de janeiro até setembro de 2019 está em (R\$ 5,9 milhões) e apresentando uma média mensal de (R\$ 665,1 mil).

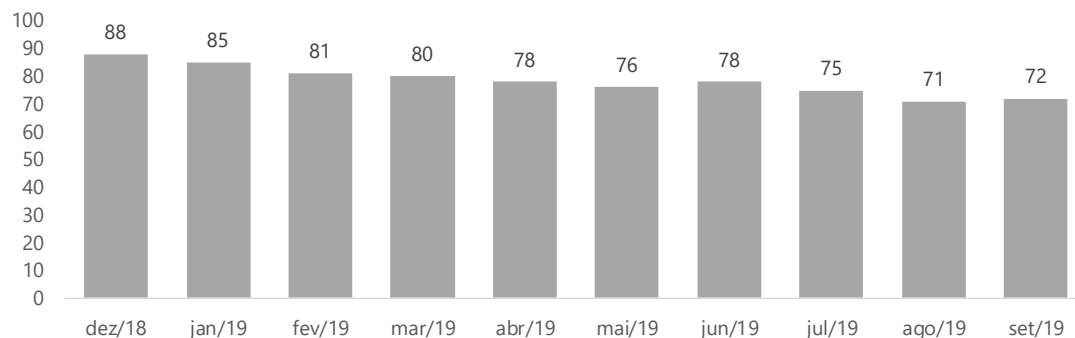
Fonte: Administração da Recuperanda



# EVOLUÇÃO DO QUADRO COLABORADORES



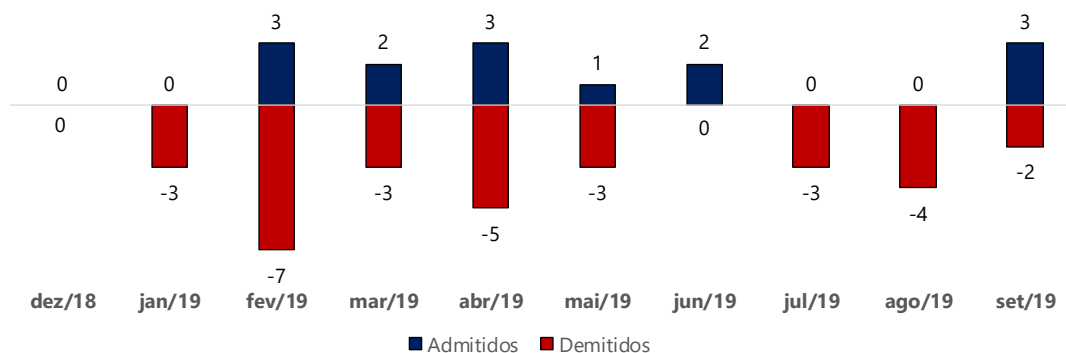
Número de Colaboradores Serraria Palmas



No mês em análise a Recuperanda apresentou um quadro de 72 colaboradores.

No mês em análise foram realizadas 3 contratações e 2 desligamento.

Admissões e Demissões



Fonte: Administração da Recuperanda

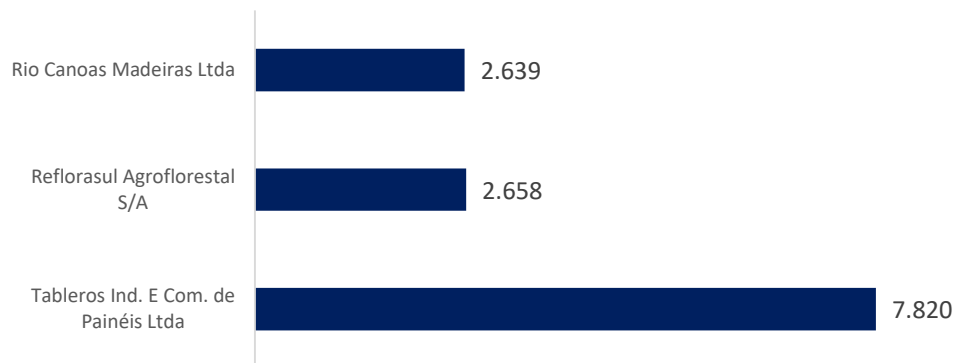




# NÍVEL DE ATIVIDADE DAS PLANTAS



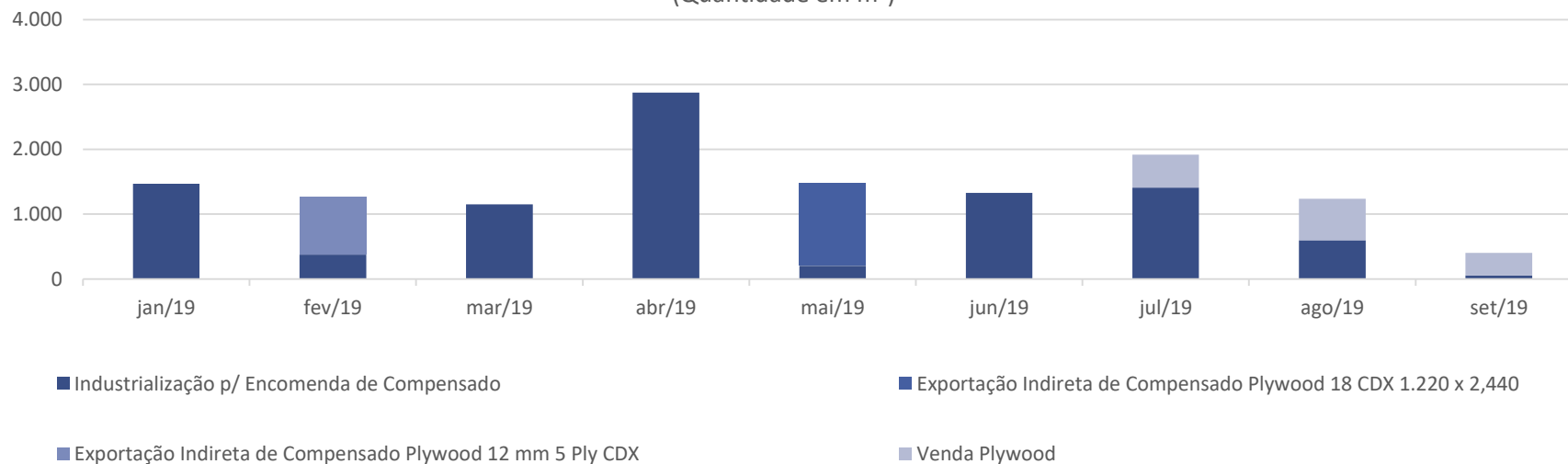
Curva ABC Clientes por volume  
(Quantidade em m<sup>3</sup> acumulado 2019)



O volume em metros quadrados comercializada pela Serraria Campos de Palmas S/A no último mês ficou inferior a produção obtida no mês anterior em (-67,5%).

Decorrente do mix do serviço realizado o volume das vendas não é um indicador de referencia para o faturamento, pois há serviços com maior valor agregado decorrente das etapas e complexidade na elaboração de cada produto.


Volume de Vendas  
(Quantidade em m<sup>3</sup>)



# DEMONSTRAÇÕES FINANCEIRAS

## 1. Serraria de Palmas

1. Demonstrativo de Resultados
2. Balanço Patrimonial
3. Demonstração do Fluxo de Caixa
4. Partes Relacionadas





# DEMONSTRAÇÕES FINANCEIRAS

1. Demonstrativo de Resultados
2. Balanço Patrimonial
3. Demonstração do Fluxo de Caixa
4. Partes Relacionadas



CAMPOS DE PALMAS S/A



# DEMONSTRATIVO DE RESULTADO



Em R\$ em milhares

DEMONSTRAÇÃO DE RESULTADO DO EXERCÍCIO	abr/19		mai/19		jun/19		jul/19		ago/19		set/19		Acumulado 2019		Variação Mensal	
		Av.%		Av.%		Av.%		Av.%		Av.%		Av.%	Acm. 2019	Av.%	ago/19-set/19	AH.%
<b>(=) Receita Operacional Líquida</b>	<b>530,2</b>	<b>100,0%</b>	<b>1.053,6</b>	<b>100,0%</b>	<b>434,7</b>	<b>100,0%</b>	<b>851,2</b>	<b>100,0%</b>	<b>661,1</b>	<b>100,0%</b>	<b>332,6</b>	<b>100,0%</b>	<b>5.647,0</b>	<b>100,0%</b>	<b>(328,5)</b>	<b>-49,7%</b>
Custos do Serviços Vendidos	(259,6)	-49,0%	(862,8)	-81,9%	(348,4)	-80,2%	(690,7)	-81,1%	(530,3)	-80,2%	(380,9)	-114,5%	(4.341,4)	-76,9%	149,4	28,2%
<b>(=) Resultado Bruto</b>	<b>270,6</b>	<b>51,0%</b>	<b>190,8</b>	<b>18,1%</b>	<b>86,3</b>	<b>19,8%</b>	<b>160,5</b>	<b>18,9%</b>	<b>130,8</b>	<b>19,8%</b>	<b>(48,3)</b>	<b>-14,5%</b>	<b>1.305,6</b>	<b>23,1%</b>	<b>(179,1)</b>	<b>-136,9%</b>
Despesas Operacionais																
Gerais e Administrativas	(113,5)	-21,4%	(98,2)	-9,3%	(86,2)	-19,8%	(72,0)	-8,5%	(49,0)	-7,4%	(49,3)	-14,8%	(568,3)	-10,1%	(0,2)	-0,5%
Despesas Legais e Burocráticas	(37,4)	-7,1%	(2,6)	-0,2%	(0,8)	-0,2%	(2,1)	-0,3%	(10,6)	-1,6%	(10,3)	-3,1%	(71,6)	-1,3%	0,4	3,5%
<b>(=) Result. antes Receitas Desp. Financeiras</b>	<b>119,7</b>	<b>22,6%</b>	<b>90,0</b>	<b>8,5%</b>	<b>(0,7)</b>	<b>-0,2%</b>	<b>86,4</b>	<b>10,2%</b>	<b>71,1</b>	<b>10,8%</b>	<b>(107,8)</b>	<b>-32,4%</b>	<b>665,8</b>	<b>11,8%</b>	<b>(178,9)</b>	<b>-251,5%</b>
Resultado Financeiro																
Receitas Financeiras	0,0	0,0%	0,0	0,0%	0,0	0,0%	0,0	0,0%	0,0	0,0%	0,0	0,0%	0,0	0,0%	0,0	100,0%
Despesas Financeiras	(0,3)	0,0%	(0,4)	0,0%	(0,3)	-0,1%	(0,4)	0,0%	(0,2)	0,0%	(0,5)	-0,2%	(302,2)	-5,4%	(0,3)	-124,0%
Receitas não operacionais	3,4	0,6%	8,5	0,8%	2,5	0,6%	2,5	0,3%	3,2	0,5%	1,8	0,6%	32,3	0,6%	(1,4)	-43,3%
<b>(=) Resultado Antes do IRPJ-CSLL</b>	<b>122,8</b>	<b>23,2%</b>	<b>98,1</b>	<b>9,3%</b>	<b>1,6</b>	<b>0,4%</b>	<b>88,6</b>	<b>10,4%</b>	<b>74,1</b>	<b>11,2%</b>	<b>(106,5)</b>	<b>-32,0%</b>	<b>395,9</b>	<b>7,0%</b>	<b>(180,6)</b>	<b>-243,6%</b>
IRPJ-CSLL - Diferidas	0,0	0,0%	0,0	0,0%	0,0	0,0%	0,0	0,0%	0,0	0,0%	0,0	0,0%	0,0	0,0%	0,0	0,0%
<b>(=) Resultado Líquido do Exercício</b>	<b>122,8</b>	<b>23,2%</b>	<b>98,1</b>	<b>9,3%</b>	<b>1,6</b>	<b>0,4%</b>	<b>88,6</b>	<b>10,4%</b>	<b>74,1</b>	<b>11,2%</b>	<b>(106,5)</b>	<b>-32,0%</b>	<b>395,9</b>	<b>7,0%</b>	<b>(180,6)</b>	<b>-243,6%</b>

- Em setembro de 2019 a Receita Operacional Líquida foi de R\$ 332,6 mil, ficando inferior ao valor identificado no mês anterior em -49,7%;
- O Custo dos Serviços Vendidos representou 114,5% da ROL de setembro. Isto significa que o custo de produzir as mercadorias (matéria-prima, mão de obra aplicada à produção, manutenções, depreciações fabris) foi maior no período. O CSV acumulado de 2019 representa 76,9% da ROL;
- Assim, ao deduzir da ROL o CSV e as Despesas Operacionais o resultado é a linha Resultado antes das Receitas e Despesas Financeiras no período acumulado de 2019 foi positivo em R\$ 665,8 mil;
- O Resultado Líquido do Exercício em setembro de 2019 foi negativo em -R\$ 106,5 mil, e no acumulado do ano é positivo em R\$ 395,9 mil;

Fonte: Demonstrativos Contábeis da Recuperanda





# BALANÇO PATRIMONIAL (ATIVO)



Em R\$ em milhares

BALANÇO PATRIMONIAL	abr/19		mai/19		jun/19		jul/19		ago/19		set/19		Variação Mensal							
	Av.%		Av.%		Av.%		Av.%		Av.%		ago/19-set/19	Ah%								
<b>ATIVO CIRCULANTE</b>		<b>13.501,7</b>	26,6%		<b>13.993,2</b>	27,3%		<b>12.669,1</b>	25,4%		<b>12.941,8</b>	25,7%		<b>13.818,4</b>	27,0%		<b>14.245,9</b>	27,6%	<b>427,4</b>	3,1%
Caixa e Equivalentes de Caixa		0,1	0,0%		0,1	0,0%		0,176	0,0%		0,185	0,0%		0,217	0,0%		0,249	0,0%	0,0	15,0%
Clientes mercado interno		729,9	1,4%		1.265,0	2,5%		771,3	1,5%		1.100,8	2,2%		1.465,6	2,9%		1.103,8	2,1%	(361,8)	-24,7%
Impostos federais a recuperar		50,5	0,1%		124,7	0,2%		85,2	0,2%		63,5	0,1%		88,8	0,2%		103,6	0,2%	14,9	16,8%
Estoques		946,0	1,9%		762,9	1,5%		215	0,0%		142,5	0,3%		607,1	1,2%		1.282,8	2,5%	675,7	111,3%
Impostos estaduais à recuperar		1.878,5	3,7%		1.967,9	3,8%		1.972,2	3,9%		1.958,6	3,9%		1.945,9	3,8%		1.956,8	3,8%	10,9	0,6%
Outros créditos		2.648,2	5,2%		2.659,3	5,2%		2.604,4	5,2%		2.553,2	5,1%		2.590,7	5,1%		2.620,0	5,1%	29,4	1,1%
Adiantamentos diversos		147,5	0,3%		112,3	0,2%		113,3	0,2%		22,0	0,0%		19,2	0,0%		77,6	0,2%	58,5	304,7%
Adiantamentos acionistas		493,9	1,0%		493,9	1,0%		493,9	1,0%		493,9	1,0%		493,9	1,0%		493,9	1,0%	0,0	0,0%
Aplicações financeiras		3.437,3	6,8%		3.437,3	6,7%		3.437,3	6,9%		3.437,3	6,8%		3.437,3	6,7%		3.437,3	6,7%	0,0	0,0%
Contencioso judicial		3.169,7	6,2%		3.169,7	6,2%		3.169,7	6,3%		3.169,7	6,3%		3.169,7	6,2%		3.169,7	6,1%	0,0	0,0%
<b>ATIVO NÃO-CIRCULANTE</b>		<b>37.276,4</b>	73,4%		<b>37.276,4</b>	72,7%		<b>37.276,4</b>	74,6%		<b>37.340,5</b>	74,3%		<b>37.337,7</b>	73,0%		<b>37.351,7</b>	72,4%	<b>14,0</b>	0,0%
<b>Realizável a Longo Prazo</b>		<b>327,2</b>	0,6%		<b>327,2</b>	0,6%		<b>327,2</b>	0,7%		<b>327,2</b>	0,7%		<b>327,2</b>	0,6%		<b>327,2</b>	0,6%	<b>0,0</b>	0,0%
Participação em empresas		327,2	0,6%		327,2	0,6%		327,2	0,7%		327,2	0,7%		327,2	0,6%		327,2	0,6%	0,0	0,0%
<b>Imobilizado</b>		<b>36.949,3</b>	72,8%		<b>36.949,3</b>	72,1%		<b>36.949,3</b>	74,0%		<b>37.013,3</b>	73,6%		<b>37.010,6</b>	72,3%		<b>37.024,5</b>	71,8%	<b>14,0</b>	0,0%
Industriais		7.378,7	14,5%		7.378,7	14,4%		7.378,7	14,8%		7.437,7	14,8%		7.464,9	14,6%		7.478,9	14,5%	14,0	0,2%
Rurais		29.382,6	57,9%		29.382,6	57,3%		29.382,6	58,8%		29.387,7	58,4%		29.357,7	57,4%		29.357,7	56,9%	0,0	0,0%
Tangíveis		187,9	0,4%		187,9	0,4%		187,9	0,4%		187,9	0,4%		187,9	0,4%		187,9	0,4%	0,0	0,0%
<b>TOTAL DO ATIVO</b>		<b>50.778,1</b>	100,0%		<b>51.269,6</b>	100,0%		<b>49.945,5</b>	100,0%		<b>50.282,2</b>	100,0%		<b>51.156,1</b>	100,0%		<b>51.597,5</b>	100,0%	<b>0,0</b>	0,0%

Analisando as movimentações do Balanço Patrimonial Ativo (bens e direitos), destaca-se:

- O Ativo Circulante aumentou em (3,1%) na comparação com o mês anterior, motivado principalmente pelo aumento do saldo das contas Estoques +R\$ 675,6 mil e Adiantamentos diversos R\$ 58,4 mil e redução da conta Clientes mercado interno -R\$ 361,8 mil.
- Com relação ao grupo de contas do Ativo Não Circulante, não observa-se variações relevantes no período;

Fonte: Demonstrativos Contábeis da Recuperanda



# BALANÇO PATRIMONIAL (PASSIVO)



Em R\$ em milhares											Variação Mensal			
BALANÇO PATRIMONIAL	abr/19	Av. %	mai/19	Av. %	jun/19	Av. %	jul/19	Av. %	ago/19	Av. %	set/19	Av. %	ago/19-set/19	Ah%
<b>PASSIVO CIRCULANTE</b>	<b>29.503,8</b>	<b>58,1%</b>	<b>29.828,0</b>	<b>58,2%</b>	<b>28.502,3</b>	<b>57,1%</b>	<b>28.715,1</b>	<b>57,1%</b>	<b>29.450,3</b>	<b>57,6%</b>	<b>29.892,0</b>	<b>57,9%</b>	<b>441,7</b>	<b>1,5%</b>
Fornecedores	18.489,0	36,4%	18.857,4	36,8%	17.563,6	35,2%	17.783,7	35,4%	18.342,4	35,9%	18.879,4	36,6%	537,0	2,9%
Obrigações Sociais	224,2	0,4%	253,9	0,5%	283,7	0,6%	307,0	0,6%	325,2	0,6%	341,8	0,7%	16,7	5,1%
Obrigações Tributárias	10.551,0	20,8%	10.538,1	20,6%	10.631,7	21,3%	10.601,0	21,1%	10.624,3	20,8%	10.647,4	20,6%	23,1	0,2%
Adiantamento de Clientes	216,3	0,4%	155,3	0,3%	0,0	0,0%	0,0	0,0%	0,0	0,0%	0,0	0,0%	0,0	0,0%
Fornecedores Vinculados	0,0	0,0%	0,0	0,0%	0,0	0,0%	0,0	0,0%	135,0	0,0%	0,0	0,0%	(135,0)	-100,0%
Conta Corrente Acionista	23,3	0,0%	23,3	0,0%	23,3	0,0%	23,3	0,0%	23,3	0,0%	23,3	0,0%	0,0	0,0%
<b>PASSIVO NÃO-CIRCULANTE</b>	<b>40.383,0</b>	<b>79,5%</b>	<b>40.452,2</b>	<b>78,9%</b>	<b>40.452,2</b>	<b>81,0%</b>	<b>40.452,2</b>	<b>80,5%</b>	<b>40.545,3</b>	<b>79,3%</b>	<b>40.622,9</b>	<b>78,7%</b>	<b>77,7</b>	<b>0,2%</b>
Contencioso Financeiro	37.119,2	73,1%	37.119,2	72,4%	37.119,2	74,3%	37.119,2	73,8%	37.119,2	72,6%	37.119,2	71,9%	0,0	0,0%
Outras Obrigações de Longo Prazo	1.032,2	2,0%	1.032,2	2,0%	1.032,2	2,1%	1.032,2	2,1%	1.032,2	2,0%	1.032,2	2,0%	0,0	0,0%
<i>João de Oliveira Júnior</i>	425,1	0,8%	425,1	0,8%	425,1	0,9%	425,1	0,8%	425,1	0,8%	425,1	0,8%	0,0	0,0%
<i>Adiantamento p/Futuro Au</i>	607,1	1,2%	607,1	1,2%	607,1	1,2%	607,1	1,2%	607,1	1,2%	607,1	1,2%	0,0	0,0%
Resultado de Exercícios Futuros (INSS)	2.231,6	4,4%	2.300,8	4,5%	2.300,8	4,6%	2.300,8	4,6%	2.393,8	4,7%	2.471,5	4,8%	77,7	3,2%
<b>PATRIMÔNIO LÍQUIDO</b>	<b>(19.108,7)</b>	<b>-37,6%</b>	<b>(19.010,6)</b>	<b>-37,1%</b>	<b>(19.009,0)</b>	<b>-38,1%</b>	<b>(18.885,0)</b>	<b>-37,6%</b>	<b>(18.810,9)</b>	<b>-36,8%</b>	<b>(18.917,4)</b>	<b>-36,7%</b>	<b>(106,5)</b>	<b>-0,6%</b>
Capital Social	11.828,8	23,3%	11.828,8	23,1%	11.828,8	23,7%	11.828,8	23,5%	11.828,8	23,1%	11.828,8	22,9%	0,0	0,0%
Resultado do Exercício	240,0	0,5%	338,1	0,7%	339,7	0,7%	428,2	0,9%	502,4	1,0%	395,9	0,8%	(106,5)	-21,2%
Prejuízos Acumulados	(31.177,4)	-61,4%	(31.177,4)	-60,8%	(31.177,4)	-62,4%	(31.142,0)	-61,9%	(31.142,0)	-60,9%	(31.142,0)	-60,4%	0,0	0,0%
<b>TOTAL DO PASSIVO E PATRIMÔNIO LÍQUIDO</b>	<b>50.778,1</b>	<b>100,0%</b>	<b>51.269,6</b>	<b>100,0%</b>	<b>49.945,5</b>	<b>100,0%</b>	<b>50.282,2</b>	<b>100,0%</b>	<b>51.184,6</b>	<b>100,1%</b>	<b>51.597,5</b>	<b>100,0%</b>	<b>412,9</b>	<b>0,8%</b>

- O grupo de contas do Passivo Circulante apresentou pequena variação em relação ao mês anterior, com aumento de +1,5%, principalmente devido ao aumento no saldo da conta Fornecedores em +R\$ 537,0 mil e redução na conta Fornecedores Vinculados -R\$ 135,0 mil.
- A conta Obrigações Tributárias apresentou aumento no saldo de R\$ 23,1 mil em setembro de 2019.
- O "passivo não circulante" não apresentou alteração significativa no período;
- Com relação ao patrimônio líquido, apresentando saldo negativo de -R\$ 18,9 milhões e uma melhora de R\$ 412,9 mil no ano de 2019;

Fonte: Demonstrativos Contábeis da Recuperanda





# DEMONSTRAÇÃO DO FLUXO DE CAIXA INDIRETO



Em R\$

Fluxo de Caixa Indireto	jun/19	jul/19	ago/19	set/19
<b>Saldo Inicial</b>	<b>0</b>	<b>61</b>	<b>128</b>	<b>217</b>
<b>Geração Interna de Recursos</b>	<b>83.179</b>	<b>203.690</b>	<b>100.280</b>	<b>(82.701)</b>
Lucro (Prejuízo) Líquido	63.545	88.570	74.144	(106.505)
Depreciação	-	-	-	-
Juros Apropriados	-	-	-	-
Compensação de Impostos com Saldo Credor INSS	54.849	53.134	38.747	49.531
Crédito de Impostos (Diferença Compra/Vendas)	(35.214)	61.986	(12.612)	(25.727)
<b>Recursos Operacionais</b>	<b>(83.118)</b>	<b>(139.485)</b>	<b>(63.338)</b>	<b>96.698</b>
Disponível	(64)	9	32	32
Clientes	493.700	(329.529)	(364.777)	361.819
Fornecedores	(552.354)	77.538	530.258	(110.172)
Estoques	-	21.479	-	-
Outros Exigíveis	(997)	91.154	(65.451)	(38.530)
Outras Obrigações	(23.403)	(136)	(163.400)	(116.452)
<b>Saldo Operacional</b>	<b>61</b>	<b>64.205</b>	<b>36.941</b>	<b>13.996</b>
<b>Recursos Não Operacionais</b>	<b>-</b>	<b>(64.077)</b>	<b>(36.852)</b>	<b>(13.957)</b>
Empréstimos de Curto Prazo	-	-	-	-
Aporte de Capital	-	-	-	-
Imobilizado	-	(64.077)	-	(13.957)
Investimentos	-	-	(36.852)	-
Distribuição de Dividendos	-	-	-	-
Liquidação de Empréstimos a Longo Prazo	-	-	-	-
<b>Saldo Final</b>	<b>61</b>	<b>128</b>	<b>217</b>	<b>256</b>

Fonte: Demonstrativos Contábeis da Recuperanda





### Escritório Curitiba | PR

Avenida do Batel, 1750 | Sala 201  
80.420-009  
(41) 3156.3123

### Escritório São Paulo | SP

Avenida Engenheiro Luiz Carlos Berrini, 105  
sala 507  
(11) 3171.3578

### Escritório Sertanópolis | PR

Rua Padre Jonas Vaz Santos, 377  
86.170-000  
(43) 3232.3062

credibilita.adv.br  
contato@credibilita.adv.br

