PROJUDI - Processo: 0025258-69.2016.8.16.0021 - Ref. mov. 93559.1 - Assinado digitalmente por Alexandre Correa Nasser de Melo:03765173959
24/07/2023: JUNTADA DE PETIÇÃO DE MANIFESTAÇÃO DA PARTE. Arq: Petição

CREDIBILITÀ
ADMINISTRAÇÕES JUDICIAIS

AO DOUTO JUIZO DE DIREITO DA 3ª VARA CÍVEL DA COMARCA DE CASCAVEL - ESTADO DO PARANÁ

Processo nº 0025258-69.2016.8.16.0021

CREDIBILITÀ ADMINISTRAÇÃO JUDICIAL E SERVIÇOS LTDA. (“Credibilità Administrações Judiciais” ou **“Administradora Judicial”** ou simplesmente **“AJ”)**, nomeada administradora judicial no processo de recuperação judicial n. 0025258-69.2016.8.16.0021, em que são Recuperandas **Kaefer Administração e Participações S/A**, CNPJ/MF sob o nº 01.646.075/0001-07; **Kaefer Agro Industrial Ltda**., CNPJ/MF sob o nº 84.874.726/0001-43; **Kaefer Industrial De Alimentos Ltda**., CNPJ/MF sob o nº 07.941.721/0001-45; **Globoaves São Paulo Agroavícola Ltda**., CNPJ/MF sob o nº 07.580.512/0001-13; **Globosuínos Agropecuária S/A**, CNPJ/MF sob o nº 02.489.004/0001-00; **Interaves Agropecuária Ltda.**, CNPJ/MF sob o nº 00.271.928/0001-00; **Verok Agricultura E Pecuária Ltda**., CNPJ/MF sob o nº 07.761.357/0001-31; **Cuiabá Agroavícola Ltda**., CNPJ/MF sob o nº 02.983.230/0001-43, **Globoaves Biotecnologia Avícola Ltda**., CNPJ/MF sob o nº 81.483.174/0001-54; e **Frigorifico Sulbrasil Ltda**., CNPJ/MF sob o nº 07.068.053/0001-93, adiante nominadas **“Recuperandas”**, vem, respeitosamente, à presença de Vossa Excelência, em atenção ao art. 22, II, “c”, da Lei 11.101/2005, requerer a juntada do relatório mensal das atividades da Recuperanda relativo aos meses de abril e maio de 2023.

Nestes termos, pede deferimento.
Cascavel/PR, 24 de julho de 2023

Ricardo Andraus
OAB/PR 31.177

Alexandre Correa Nasser de Melo
OAB/PR 38.515

Documento assinado digitalmente, conforme MP nº 2.200-2/2001, Lei nº 11.419/2006, resolução do Projudi, do TJPR/OE
Validação deste em https://projudi.tjpr.jus.br/projudi/ - Identificador: PJT9J V65J4 SM9GU XBFNB

RMA Relatório Mensal de Atividades

CREDIBILITÀ
ADMINISTRAÇÕES JUDICIAIS

Recuperação Judicial da(s) Empresa(s):

GRUPO GLOBOAVES

Competência: abril de 2023

PROJUDI - Processo: 0025258-69.2016.8.16.0021 - Ref. mov. 93559.2 - Assinado digitalmente por Alexandre Correa Nasser de Melo:03765173959
24/07/2023: JUNTADA DE PETIÇÃO DE MANIFESTAÇÃO DA PARTE. Arq: RMA - Abril 2023

Documento assinado digitalmente, conforme MP nº 2.200-2/2001, Lei nº 11.419/2006, resolução do Projudi, do TJPR/OE
Validação deste em https://projudi.tjpr.jus.br/projudi/ - Identificador: PJ57S 4WDXD WC54A BVXJY

CONSIDERAÇÕES INICIAIS

Excelentíssimo Senhor Doutor Juiz de Direito da 3ª Vara Cível da Comarca de Cascavel – Estado do Paraná.

Processo n° 0025258-69.2016.8.16.0021

A Credibilità – Administrações Judiciais, nomeada Administradora Judicial nos citados autos, vem, respeitosamente, à presença de Vossa Excelência, apresentar o Relatório Mensal de Atividades das Recuperandas:

- CUIABÁ AGRO AVÍCOLA LTDA
- FRIGORÍFICO SULBRASIL LTDA
- GLOBOAVES BIOTECNOLOGIA AVÍCOLA S/A
- GLOBOAVES SÃO PAULO AGROAVÍCOLA LTDA
- GLOBOSUINOS AGROPECUÁRIA S/A
- INTERAVES AGROPECUÁRIA LTDA
- KAEFER AGRO INDUSTRIAL LTDA
- KAEFER INDUSTRIAL DE ALIMENTOS LTDA
- KAEFER ADMINISTRAÇÃO E PARTICIPAÇÕES S/A
- VEROK AGRICULTURA E PECUÁRIA LTDA

Este relatório, denominado "**Relatório Mensal de Atividades - RMA**", foi elaborado com as informações quantitativas e qualitativas fornecidas pelas Recuperandas, contemplando as análises do mês de **abril de 2023**.

Tem como objetivo:
Fornecer informações sobre as atividades econômicas das Recuperandas;

- Apresentar informações financeiras e econômicas;

Com relação às informações contidas neste documento, a Administradora Judicial fica à disposição para prestar esclarecimentos adicionais.

Atenciosamente,

Credibilità Administrações Judiciais

PROJUDI - Processo: 0025258-69.2016.8.16.0021 - Ref. mov. 93559.2 - Assinado digitalmente por Alexandre Correa Nasser de Melo:03765173959
24/07/2023: JUNTADA DE PETIÇÃO DE MANIFESTAÇÃO DA PARTE. Arq: RMA - Abril 2023

Documento assinado digitalmente, conforme MP nº 2.200-2/2001, Lei nº 11.419/2006, resolução do Projudi, do TJPR/OE
Validação deste em https://projudi.tjpr.jus.br/projudi/ - Identificador: PJ57S 4WDXD WC54A BVXJY

GLOSSÁRIO

AC - Ativo Circulante

ACF - Ativo Circulante Financeiro

ACO - Ativo Circulante Operacional

A.H. – Análise Horizontal

AJ - Administrador Judicial

ANC - Ativo Não Circulante

A.V. – Análise Vertical

CAGED - Cadastro Geral de Empregados e Desempregados

BP - Balanço Patrimonial

DRE - Demonstrativo de Resultado do Exercício

EBITDA - Earnings Before Interest, Taxes, Depreciation and Amortization Ou Lucro Antes dos Juros, Impostos, Depreciação e Amortização.

IFs - Instituições Financeiras

LL - Lucro Líquido

LO - Lucro Operacional

PC - Passivo Circulante

PCF - Passivo Circulante Financeiro

PCO - Passivo Circulante Operacional

PL - Patrimônio Líquido

PNC - Passivo Não Circulante

RJ - Recuperação Judicial

RL - Receita Líquida

ROL - Receita Operacional Liquida ou Receita Líquidas de Vendas

PROJUDI - Processo: 0025258-69.2016.8.16.0021 - Ref. mov. 93559.2 - Assinado digitalmente por Alexandre Correa Nasser de Melo:03765173959
24/07/2023: JUNTADA DE PETIÇÃO DE MANIFESTAÇÃO DA PARTE. Arq: RMA - Abril 2023

Documento assinado digitalmente, conforme MP nº 2.200-2/2001, Lei nº 11.419/2006, resolução do Projudi, do TJPR/OE
Validação deste em https://projudi.tjpr.jus.br/projudi/ - Identificador: PJ57S 4WDXD WC54A BVXJY

ÍNDICE

1 EMPRESAS DO GRUPO EM RECUPERAÇÃO JUDICIAL 4

1.1 MAPA DAS UNIDADES DAS RECUPERANDAS 4

2 RESUMO DAS ATIVIDADES OPERACIONAIS 9

2.1 COLABORADORES CELETISTAS 9

2.2 FATURAMENTO 10

3 RELAÇÃO DE CREDORES 11

4 ANÁLISE DOS DADOS CONTÁBEIS E INFORMAÇÕES FINANCEIRAS 12

4.1 FATOS HISTÓRICOS RELEVANTES 13

4.2 DEMONSTRAÇÕES FINANCEIRAS: CUIABÁ AGRO AVÍCOLA LTDA. 15

4.3 DEMONSTRAÇÕES FINANCEIRAS: FRIGORIFICO SULBRASIL LTDA. 17

4.4 DEMONSTRAÇÕES FINANCEIRAS: GLOBOAVES BIOTECNOLOGIA AVÍCOLA S/A 19

4.5 DEMONSTRAÇÕES FINANCEIRAS: GLOBOAVES SÃO PAULO AGROAVÍCOLA LTDA. 22

4.6 DEMONSTRAÇÕES FINANCEIRAS: GLOBOSUÍNOS AGROPECUÁRIA S/A 26

4.7 DEMONSTRAÇÕES FINANCEIRAS: KAEFER AGRO INDUSTRIAL LTDA. 29

4.8 DEMONSTRAÇÕES FINANCEIRAS: INTERAVES AGROPECUÁRIA LTDA. 33

4.9 DEMONSTRAÇÕES FINANCEIRAS: KAEFER INDUSTRIAL DE ALIMENTOS LTDA. 35

4.10 DEMONSTRAÇÕES FINANCEIRAS: KAEFER ADMINISTRAÇÃO E PARTICIPAÇÕES S/A 37

4.11 DEMONSTRAÇÕES FINANCEIRAS: VEROK - AGRICULTURA E PECUÁRIA LTDA. 39

PROJUDI - Processo: 0025258-69.2016.8.16.0021 - Ref. mov. 93559.2 - Assinado digitalmente por Alexandre Correa Nasser de Melo:03765173959
24/07/2023: JUNTADA DE PETIÇÃO DE MANIFESTAÇÃO DA PARTE. Arq: RMA - Abril 2023

Documento assinado digitalmente, conforme MP nº 2.200-2/2001, Lei nº 11.419/2006, resolução do Projudi, do TJPR/OE
Validação deste em https://projudi.tjpr.jus.br/projudi/ - Identificador: PJ57S 4WDXD WC54A BVXJY

1 EMPRESAS DO GRUPO EM RECUPERAÇÃO JUDICIAL

1.1 Mapa das Unidades das Recuperandas

Unidades em Operação por UF

UF	N° Unidades
SP	23
PR	18
MG	4
RO	4
SC	3
RJ	3
MT	1
BA	1
ES	1
PE	1
Total	**59**

Atividade das Unidades em Operação

Atividade	N° Unidades
Produção de ovos	32
Produção de pintos de um dia	11
Abate de aves	5
Criação de frangos para corte	3
Fabricação de alimentos para animais	3
Transporte rodoviário de carga	2
Comércio atacadista de aves vivas e ovos	1
Criação de aves, exceto galináceos	1
Frigorífico abate de suínos	1
Holdings de instituições não-financeiras	1
Total	**59**

Unidades com operações suspensas: 83

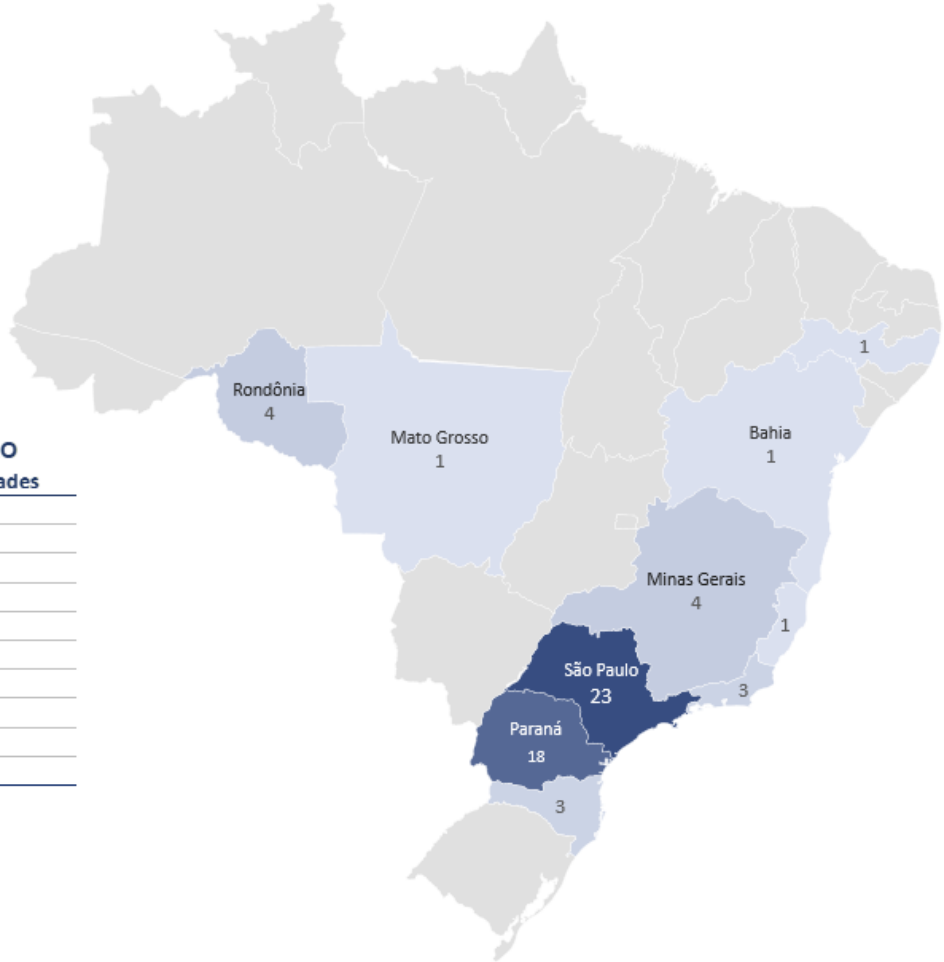

PROJUDI - Processo: 0025258-69.2016.8.16.0021 - Ref. mov. 93559.2 - Assinado digitalmente por Alexandre Correa Nasser de Melo:03765173959
24/07/2023: JUNTADA DE PETIÇÃO DE MANIFESTAÇÃO DA PARTE. Arq: RMA - Abril 2023

Documento assinado digitalmente, conforme MP nº 2.200-2/2001, Lei nº 11.419/2006, resolução do Projudi, do TJPR/OE
Validação deste em https://projudi.tjpr.jus.br/projudi/ - Identificador: PJ57S 4WDXD WC54A BVXJY

PROJUDI - Processo: 0025258-69.2016.8.16.0021 - Ref. mov. 93559.2 - Assinado digitalmente por Alexandre Correa Nasser de Melo:03765173959
24/07/2023: JUNTADA DE PETIÇÃO DE MANIFESTAÇÃO DA PARTE. Arq: RMA - Abril 2023

Kaefer Agro

Abate de Aves, Suínos e Criação de Frangos

Unidades em Operação

Estado	Cidade	Atividade
RO	ESPIGAO DO OESTE	Abate de aves
PR	CASCAVEL	Abate de aves
SC	LINDOIA DO SUL	Abate de aves
RO	ESPIGAO DO OESTE	Criação de frangos para corte
RO	ESPIGAO DO OESTE	Criação de frangos para corte
PR	LARANJEIRAS DO SUL	Frigorífico abate de suínos
PR	CASCAVEL	Transp. Rodoviário

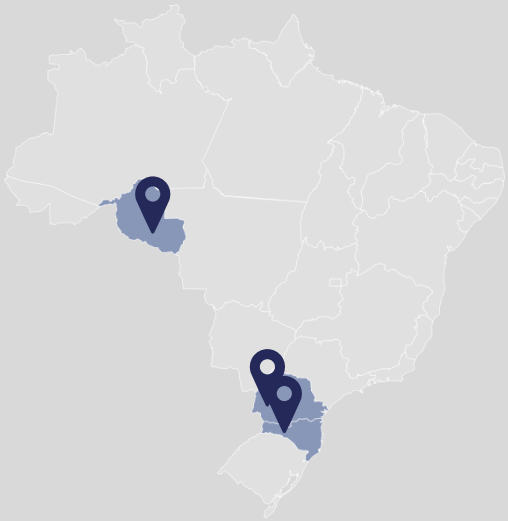

Globoaves Biotecnologia

Produção de Ovos

Unidades em Operação

Estado	Cidade	Atividade
PR	CASCAVEL	Produção de ovos
SP	SAO CARLOS	Produção de ovos

Documento assinado digitalmente, conforme MP nº 2.200-2/2001, Lei nº 11.419/2006, resolução do Projudi, do TJPR/OE
Validação deste em https://projudi.tjpr.jus.br/projudi/ - Identificador: PJ57S 4WDXD WC54A BVXJY

PROJUDI - Processo: 0025258-69.2016.8.16.0021 - Ref. mov. 93559.2 - Assinado digitalmente por Alexandre Correa Nasser de Melo:03765173959
24/07/2023: JUNTADA DE PETIÇÃO DE MANIFESTAÇÃO DA PARTE. Arq: RMA - Abril 2023

Globoaves São Paulo

Produção de Ovos, Pintos de 1 dia e Ração

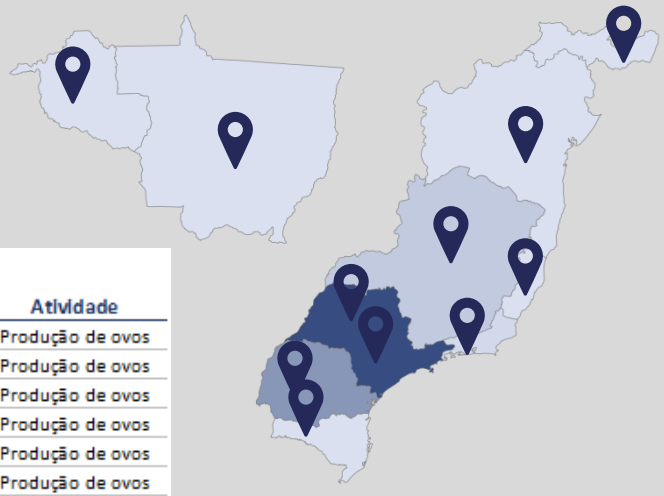

Unidades em Operação

Estado	Cidade	Atividade
SP	ITIRAPINA	Com. Atac. de aves
SP	ITIRAPINA	Criação de aves
MG	UBERLANDIA	Fabricação de Ração
PR	CASCAVEL	Fabricação de Ração
RJ	PARAIBA DO SUL	Fabricação de Ração
ES	MARECHAL FLORIANO	Produção de ovos
MG	UBERLANDIA	Produção de ovos
PR	CASCAVEL	Produção de ovos
PR	MANDAGUACU	Produção de ovos
PR	CASCAVEL	Produção de ovos
PR	CASCAVEL	Produção de ovos
PR	CASCAVEL	Produção de ovos
PR	CASCAVEL	Produção de ovos
PR	CASCAVEL	Produção de ovos
PR	TOLEDO	Produção de ovos
RJ	PARAIBA DO SUL	Produção de ovos
SP	BROTAS	Produção de ovos
SP	DESCALVADO	Produção de ovos
SP	TRABIJU	Produção de ovos
SP	GLICERIO	Produção de ovos
SP	JAU	Produção de ovos
SP	ITIRAPINA	Produção de ovos

Estado	Cidade	Atividade
SP	SAO CARLOS	Produção de ovos
SP	SAO CARLOS	Produção de ovos
SP	DESCALVADO	Produção de ovos
SP	SAO CARLOS	Produção de ovos
SP	SAO CARLOS	Produção de ovos
SP	BOA E. DO SUL	Produção de ovos
SP	ANALANDIA	Produção de ovos
SP	BATATAIS	Produção de ovos
SP	BROTAS	Produção de ovos
SP	ITIRAPINA	Produção de ovos
SP	SANTO ANT DO ARAC.	Produção de ovos
BA	FEIRA DE SANTANA	Prod. Pintos de 1 dia
MG	FORMIGA	Prod. Pintos de 1 dia
MG	UBERLANDIA	Prod. Pintos de 1 dia
MT	CUIABA	Prod. Pintos de 1 dia
PE	CARUARU	Prod. Pintos de 1 dia
PR	CASCAVEL	Prod. Pintos de 1 dia
RO	ESPIGAO DO OESTE	Prod. Pintos de 1 dia
SC	CHAPECO	Prod. Pintos de 1 dia
SP	ITIRAPINA	Prod. Pintos de 1 dia
SP	SAO CARLOS	Prod. Pintos de 1 dia
PR	CASCAVEL	Transp Rodoviário

Documento assinado digitalmente, conforme MP nº 2.200-2/2001, Lei nº 11.419/2006, resolução do Projudi, do TJPR/OE
Validação deste em https://projudi.tjpr.jus.br/projudi/ - Identificador: PJ57S 4WDXD WC54A BVXJY

PROJUDI - Processo: 0025258-69.2016.8.16.0021 - Ref. mov. 93559.2 - Assinado digitalmente por Alexandre Correa Nasser de Melo:03765173959
24/07/2023: JUNTADA DE PETIÇÃO DE MANIFESTAÇÃO DA PARTE. Arq: RMA - Abril 2023

Frigorifico Sulbrasil — Abate de Aves

Unidades em Operação

Estado	Cidade	Atividade
SC	LINDOIA DO SUL	Abate de aves

Interaves — Criação de Frangos

Unidades em Operação

Estado	Cidade	Atividade
PR	CASCAVEL	Criação de frangos para corte

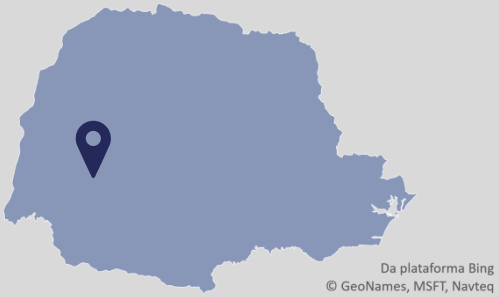

Documento assinado digitalmente, conforme MP nº 2.200-2/2001, Lei nº 11.419/2006, resolução do Projudi, do TJPR/OE
Validação deste em https://projudi.tjpr.jus.br/projudi/ - Identificador: PJ57S 4WDXD WC54A BVXJY

PROJUDI - Processo: 0025258-69.2016.8.16.0021 - Ref. mov. 93559.2 - Assinado digitalmente por Alexandre Correa Nasser de Melo:03765173959
24/07/2023: JUNTADA DE PETIÇÃO DE MANIFESTAÇÃO DA PARTE. Arq: RMA - Abril 2023

Verok — Produção de Ovos e Pintos de 1 dia

Unidades em Operação

Estado	Cidade	Atividade
PR	CASCAVEL	Produção de ovos
SP	BROTAS	Produção de ovos
RJ	PARAIBA DO SUL	Produção de pintos de um dia

Kaefer Adiministrações e Participações — Holding

Unidades em Operação

Estado	Cidade	Atividade
PR	TOLEDO	Holding

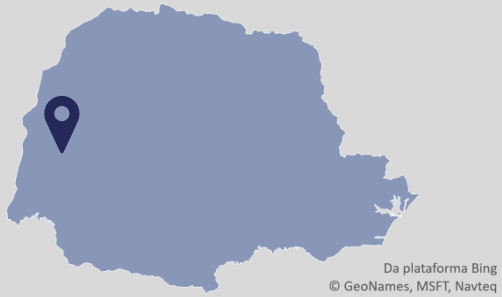

Documento assinado digitalmente, conforme MP nº 2.200-2/2001, Lei nº 11.419/2006, resolução do Projudi, do TJPR/OE
Validação deste em https://projudi.tjpr.jus.br/projudi/ - Identificador: PJ57S 4WDXD WC54A BVXJY

2 RESUMO DAS ATIVIDADES OPERACIONAIS

2.1 Colaboradores Celetistas

De acordo com a relação do total de colaboradores constantes na folha de pagamento disponibilizados pelas Recuperandas, o grupo possuía no final de abril de 2023 o total de 4.857 funcionários.

O gráfico abaixo apresenta a evolução histórica do quadro.

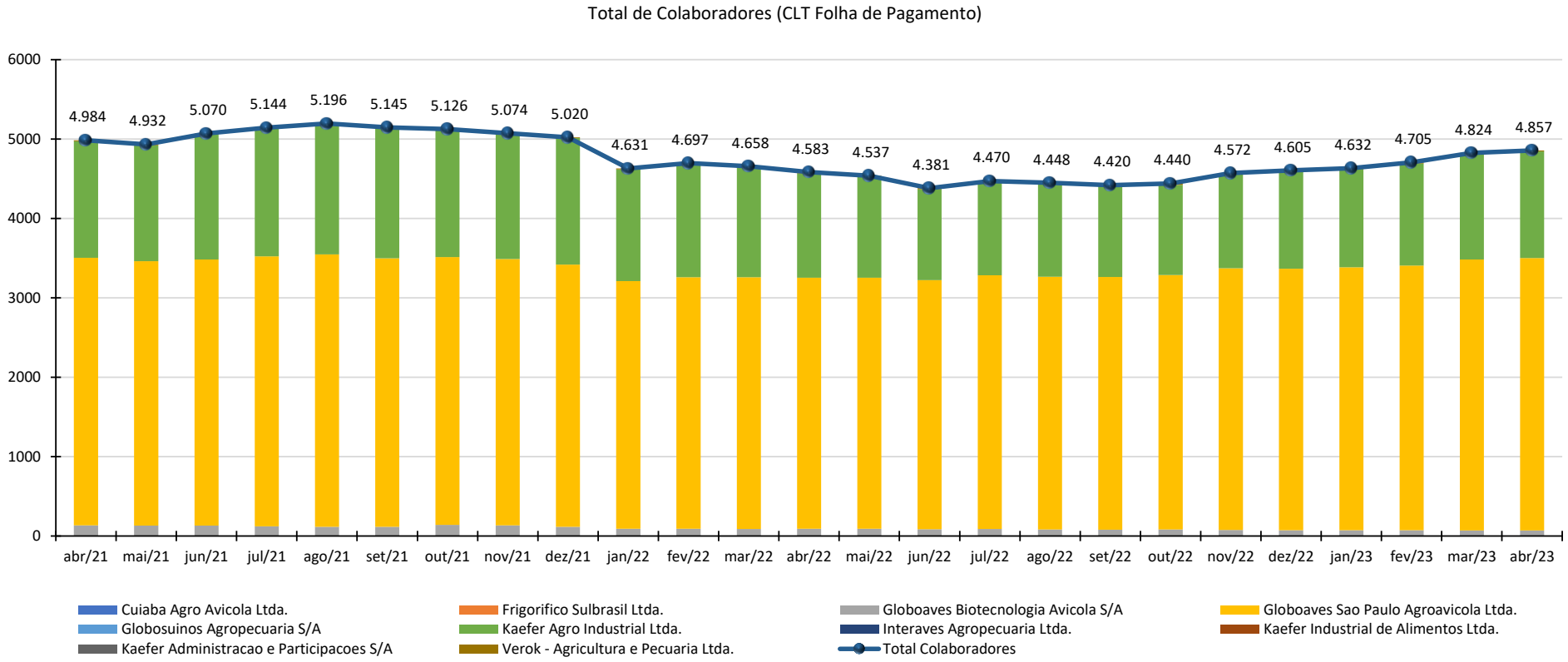

Documento assinado digitalmente, conforme MP nº 2.200-2/2001, Lei nº 11.419/2006, resolução do Projudi, do TJPR/OE
Validação deste em https://projudi.tjpr.jus.br/projudi/ - Identificador: PJ57S 4WDXD WC54A BVXJY

PROJUDI - Processo: 0025258-69.2016.8.16.0021 - Ref. mov. 93559.2 - Assinado digitalmente por Alexandre Correa Nasser de Melo:03765173959
24/07/2023: JUNTADA DE PETIÇÃO DE MANIFESTAÇÃO DA PARTE. Arq: RMA - Abril 2023

PROJUDI - Processo: 0025258-69.2016.8.16.0021 - Ref. mov. 93559.2 - Assinado digitalmente por Alexandre Correa Nasser de Melo:03765173959
24/07/2023: JUNTADA DE PETIÇÃO DE MANIFESTAÇÃO DA PARTE. Arq: RMA - Abril 2023

2.2 Faturamento

A Receita Bruta sem devoluções em abril de 2023 foi de R$ 149,3 milhões. A seguir apresenta-se gráfico com o faturamento mensal histórico do grupo:

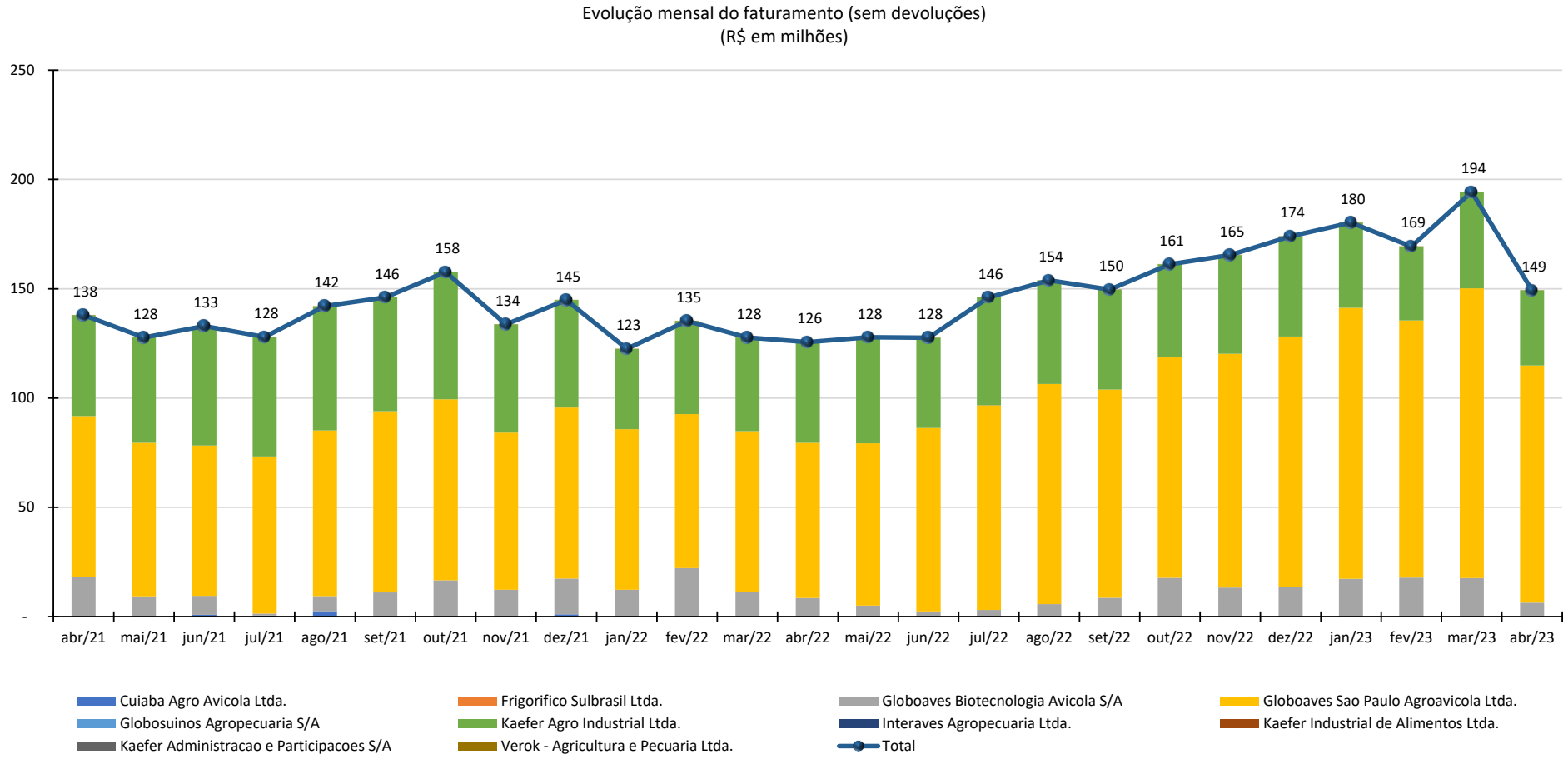

Documento assinado digitalmente, conforme MP nº 2.200-2/2001, Lei nº 11.419/2006, resolução do Projudi, do TJPR/OE
Validação deste em https://projudi.tjpr.jus.br/projudi/ - Identificador: PJ57S 4WDXD WC54A BVXJY

3 RELAÇÃO DE CREDORES

A 1° lista de credores, apresentada pelas Recuperandas em 03/08/2016 totalizou R$ 924.162.787,94.

O Administrador Judicial anterior apresentou a segunda lista de credores atualizada até 13/12/2016 e retificada a maior em 15/03/2017 (mov. 1486 e 2016) que importou em R$ 419.382.968,73, acrescida de U$ 5.379.617,62 a ser convertido.

Em 09/08/2019 a Administradora Judicial apresentou nova lista atualizada (Mov. 69773.2) no valor em reais R$ 341.307.607,63, acrescida de U$ 13.631.258,96.

Resumo Lista	R$	U$D
Classe I - Credores Trabalhistas	7.464.717,18	-
Classe II - Credores Garantia Real	36.747.560,25	8.251.641,34
Classe III - Credores Quiriografários	269.532.120,30	5.379.617,62
Classe IV - Credores Micro e Pquenas Empresa	27.563.209,90	-
Total	**341.307.607,63**	**13.631.258,96**

Documento assinado digitalmente, conforme MP nº 2.200-2/2001, Lei nº 11.419/2006, resolução do Projudi, do TJPR/OE
Validação deste em https://projudi.tjpr.jus.br/projudi/ - Identificador: PJ57S 4WDXD WC54A BVXJY

PROJUDI - Processo: 0025258-69.2016.8.16.0021 - Ref. mov. 93559.2 - Assinado digitalmente por Alexandre Correa Nasser de Melo:03765173959
24/07/2023: JUNTADA DE PETIÇÃO DE MANIFESTAÇÃO DA PARTE. Arq: RMA - Abril 2023

4 ANÁLISE DOS DADOS CONTÁBEIS E INFORMAÇÕES FINANCEIRAS

A seguir apresenta-se as demonstrações contábeis (Balanço Patrimonial e Demonstrativo de Resultado) do exercício referentes a abril de 2023, na seguinte ordem:

4.1 Cuiabá Agro Avícola Ltda.

4.2 Frigorifico Sulbrasil Ltda.

4.3 Globoaves Biotecnologia Avícola S/A

4.4 Globoaves São Paulo Agroavicola Ltda.

4.5 Globosuinos Agropecuaria S/A

4.6 Kaefer Agro Industrial Ltda.

4.7 Interaves Agropecuária Ltda.

4.8 Kaefer Industrial de Alimentos Ltda.

4.9 Kaefer Administração e Participações S/A

4.10 Verok - Agricultura e Pecuária Ltda.

PROJUDI - Processo: 0025258-69.2016.8.16.0021 - Ref. mov. 93559.2 - Assinado digitalmente por Alexandre Correa Nasser de Melo:03765173959
24/07/2023: JUNTADA DE PETIÇÃO DE MANIFESTAÇÃO DA PARTE. Arq: RMA - Abril 2023

Documento assinado digitalmente, conforme MP nº 2.200-2/2001, Lei nº 11.419/2006, resolução do Projudi, do TJPR/OE
Validação deste em https://projudi.tjpr.jus.br/projudi/ - Identificador: PJ57S 4WDXD WC54A BVXJY

4.1 Fatos Históricos Relevantes

Globoaves São Paulo Agroavícola Ltda e Kaefer Agro Industrial Ltda em fevereiro de 2023.

Em 28.02.2022 as empresas Globoaves São Paulo e a Kaefer Agro Industrial fizeram a opção pela Transação Tributária "Litígio Zero", onde obteve descontos de multas e juros, bem como utilizou créditos de Prejuízo Fiscal e Base de Cálculo Negativa da CSLL (70%) e o restante (30%) para liquidação em nove parcelas mensais, consequentemente ocorreram variações significativas nas Demonstrações Financeiras, nas rubricas de Outros Resultados Operacionais e Resultados Financeiro no DRE e variação no Passivo em Impostos Parcelas e no Ativo em Impostos Diferidos.

Grupo Globo Aves em abril de 2022

Em abril/2022 a empresa Interaves foi incorporada na empresa Globoaves São Paulo e o Frigorífico Sulbrasil foi incorporado na empresa Kaefer Agro.

Grupo Globo Aves em abril de 2021

Desde o final do mês de setembro/2020 a empresa Biotecnologia vem faturando ovos embrionados para o Instituto Butantan (produção de vacina), utilizado para a produção da vacina influenza (gripe) e no final do mês de abril/2021 iniciou o fornecimento de ovos para produção da vacina Covid-19 (Butanvac).

Grupo Globo Aves em março de 2021

A empresa concluiu a adesão a transação tributária pela portaria PGFN n.º 2.382 de 26 de fevereiro de 2021 das empresas Globoaves São Paulo, Globoaves Biotecnologia e Kaefer Agro Industrial, em Abril/21 incluiu outros débitos da Kaefer Agro Industrial e da Cuiabá Agroavícola Ltda. Foram transacionados débitos previdenciários e demais débitos na PGFN, com descontos de até 70% e entrada de 4% do total atualizado, divididos em 12 parcelas e saldo remanescente dividido em 48 meses para débitos previdenciários e 108 meses para os demais débitos.

Grupo Globo Aves em fevereiro de 2021

A empresa refez a apuração do imposto de renda de 2020 para utilizar o benefício das saídas com Isenção, diferimento e redução e base cálculo do ICMS conforme LC 160/2017. Gerando aumento no ativo diferido, no resultado e a constituição da reserva de subvenção para investimento.

Grupo Globo Aves em fevereiro de 2020

Receitas financeiras: A movimentação contábil de Ajuste a Valor Presente é referente a adesão dos credores essenciais.
Outros resultados: A movimentação contábil de AVJ – Ajuste a Valor Justo é referente a adesão dos credores essenciais.

Grupo Globo Aves em outubro de 2019

Decorrente da aprovação e homologação do novo plano de recuperação, ocorreram variações significativas nas contas do balanço. Essas variações referem-se:

Despesas financeiras: O novo plano não prevê deságio; a provisão de deságio realizada nas competências anteriores foi estornada do balanço, consequentemente foi estornada a provisão do IRPJ e CSLL diferidos sobre essa provisão de deságio que estava no passivo diferido.
Receitas financeiras: Conforme o plano, 30% do valor do crédito será pago em até 20 anos, tendo sido realizado o Ajuste a Valor Presente dos valores.
Outros resultados: Conforme o plano, para 70% do valor do crédito serão emitidas debêntures, e o valor foi ajustado nos critérios aprovados. A movimentação contábil para ajuste é o lançamento AVJ – Ajuste a Valor Justo.
Passivo: Como o plano de pagamento é de longo prazo, foram reclassificados os credores da RJ para passivo não circulante, separando a tranche 1 (30% dos créditos previstos no PRJ) em credores em recuperação judicial e valor da tranche 2 (70% dos créditos previstos no PRJ) como debentures perpétuas.

Documento assinado digitalmente, conforme MP nº 2.200-2/2001, Lei nº 11.419/2006, resolução do Projudi, do TJPR/OE
Validação deste em https://projudi.tjpr.jus.br/projudi/ - Identificador: PJ57S 4WDXD WC54A BVXJY

PROJUDI - Processo: 0025258-69.2016.8.16.0021 - Ref. mov. 93559.2 - Assinado digitalmente por Alexandre Correa Nasser de Melo:03765173959
24/07/2023: JUNTADA DE PETIÇÃO DE MANIFESTAÇÃO DA PARTE. Arq: RMA - Abril 2023

Globoaves Biotecnologia Avícola S.A

Ativo Imobilizado

Em 2018 ocorreu a venda do Frigorífico Cascavel para a Cooperativa LAR de forma parcelada, que assumiu a operação em 01/01/2019 gerando uma baixa no imobilizado de 10,3 milhões.

Globoaves São Paulo Agroavícola Ltda.

Ativo Imobilizado

O aumento no Ativo Imobilizado em relação a dez/2018 ocorreu por realocação de equipamentos de granjas que eram de propriedade da Globoaves Biotecnologia para a Globoaves São Paulo; com isso ocorreu venda de ativo imobilizado entre as empresas, ou seja, aumentou o ativo da Globoaves São Paulo e diminuiu da Biotecnologia.

PROJUDI - Processo: 0025258-69.2016.8.16.0021 - Ref. mov. 93559.2 - Assinado digitalmente por Alexandre Correa Nasser de Melo:03765173959
24/07/2023: JUNTADA DE PETIÇÃO DE MANIFESTAÇÃO DA PARTE. Arq: RMA - Abril 2023

Documento assinado digitalmente, conforme MP nº 2.200-2/2001, Lei nº 11.419/2006, resolução do Projudi, do TJPR/OE
Validação deste em https://projudi.tjpr.jus.br/projudi/ - Identificador: PJ57S 4WDXD WC54A BVXJY

PROJUDI - Processo: 0025258-69.2016.8.16.0021 - Ref. mov. 93559.2 - Assinado digitalmente por Alexandre Correa Nasser de Melo:03765173959
24/07/2023: JUNTADA DE PETIÇÃO DE MANIFESTAÇÃO DA PARTE. Arq: RMA - Abril 2023

4.2 Demonstrações Financeiras: Cuiabá Agro Avícola Ltda.

4.2.1 Ativos

Cuiabá Agro Avícola Ltda.

Conta/Descrição (Em 'R$ 0.000)	abr/22	mai/22	jun/22	jul/22	ago/22	set/22	out/22	nov/22	dez/22	jan/23	fev/23	mar/23	abr/23	Variação Mensal	A.H.
ATIVO CIRCULANTE	**1.325**	**1.325**	**1.331**	**1.331**	**1.331**	**1.333**	**1**	**2**	**1**	**1**	**2**	**2**	**2**	**1**	**44,1%**
Caixa e equivalentes de caixa	1	1	0	0	1	2	0	1	1	1	2	1	2	1	56,2%
Clientes	-	-	-	-	-	-	-	-	-	-	-	-	-	-	0,0%
Impostos a recuperar	0	0	0	0	0	0	0	0	0	0	0	0	0	-	0,0%
Adiantamentos concedidos	-	-	-	-	-	-	-	0	-	-	-	-	-	-	0,0%
Outros créditos	1.323	1.323	1.330	1.330	1.330	1.330	-	-	-	-	-	-	-	-	0,0%
ATIVO NÃO CIRCULANTE	**4.260**	**3.992**	**3.715**	**3.400**	**3.161**	**2.832**	**3.545**	**689**	**680**	**680**	**680**	**680**	**680**	**-**	**0,0%**
Outros créditos	689	689	689	689	689	689	689	689	680	680	680	680	680	-	0,0%
Partes relacionadas	3.535	3.267	2.991	2.711	2.471	2.143	2.856	-	-	-	-	-	-	-	0,0%
Investimentos	35	35	35	-	-	-	-	-	-	-	-	-	-	-	0,0%
TOTAL DO ATIVO	**5.585**	**5.317**	**5.046**	**4.731**	**4.492**	**4.165**	**3.546**	**691**	**681**	**681**	**682**	**682**	**682**	**1**	**0,1%**

4.2.2 Passivos

Cuiabá Agro Avícola Ltda.

Conta/Descrição (Em 'R$ 0.000)	abr/22	mai/22	jun/22	jul/22	ago/22	set/22	out/22	nov/22	dez/22	jan/23	fev/23	mar/23	abr/23	Variação Mensal	A.H.
PASSIVO CIRCULANTE	**3.157**	**3.181**	**2.778**	**2.803**	**2.828**	**2.857**	**2.882**	**4.664**	**4.280**	**4.310**	**3.914**	**3.511**	**3.104**	**(407)**	**-11,6%**
Fornecedores	-	-	-	-	-	-	-	-	-	-	-	-	-	-	0,0%
Empréstimos e financiamentos	-	-	-	-	-	-	-	-	-	-	-	-	-	-	0,0%
Obrigações sociais	-	-	-	-	-	-	-	-	-	-	-	-	-	-	0,0%
Obrigações tributárias	-	-	-	-	-	-	-	-	-	-	-	-	-	-	0,0%
Impostos parcelados	3.155	3.179	2.776	2.802	2.828	2.857	2.882	4.664	4.280	4.310	3.914	3.511	3.104	-407	-11,6%
Adiantamentos recebidos	2	2	2	2	-	-	-	-	-	-	-	-	-	-	0,0%
Outras contas a pagar	-	-	-	-	-	-	-	-	-	-	-	-	-	-	0,0%
Credores em Recuperação Judicial	-	-	-	-	-	-	-	-	-	-	-	-	-	-	0,0%
PASSIVO NÃO CIRCULANTE	**35.510**	**35.427**	**35.808**	**35.754**	**35.696**	**35.658**	**35.553**	**27.655**	**28.163**	**28.269**	**28.826**	**29.343**	**29.879**	**535**	**1,8%**
Empréstimos e financiamentos	-	-	-	-	-	-	-	-	-	-	-	-	-	-	0,0%
Partes relacionadas	16.350	16.350	16.350	16.350	16.350	16.350	16.350	22.227	22.691	23.204	23.749	24.270	24.796	526	2,2%
Provisão para contingências	-	-	-	-	-	-	-	-	-	-	-	-	-	-	0,0%
Impostos parcelados	19.146	19.063	19.444	19.389	19.331	19.293	19.187	5.412	5.455	5.049	5.060	5.056	5.064	9	0,2%
Credores em Recuperação Judicial	9	9	9	9	9	9	9	10	10	10	10	10	10	0	1,2%
Debêntures perpétuas	4	4	5	5	5	6	6	7	7	7	8	8	8	0	4,4%
PATRIMONIO LÍQUIDO	**(33.082)**	**(33.291)**	**(33.540)**	**(33.826)**	**(34.032)**	**(34.350)**	**(34.890)**	**(31.628)**	**(31.761)**	**(31.898)**	**(32.058)**	**(32.173)**	**(32.300)**	**(128)**	**0,4%**
Capital social	2.177	2.177	2.177	2.177	2.177	2.177	2.177	2.177	2.177	2.177	2.177	2.177	2.177	-	0,0%
Reserva debêntures Perpétuas	159	159	159	159	159	159	159	159	159	159	159	159	159	-	0,0%
Prejuízos acumulados	-35.419	-35.628	-35.876	-36.162	-36.368	-36.687	-37.226	-33.964	-34.098	-34.235	-34.395	-34.509	-34.637	-128	0,4%
TOTAL DO PASSIVO	**5.585**	**5.317**	**5.046**	**4.731**	**4.492**	**4.165**	**3.546**	**691**	**681**	**681**	**682**	**682**	**682**	**1**	**0,1%**

Documento assinado digitalmente, conforme MP nº 2.200-2/2001, Lei nº 11.419/2006, resolução do Projudi, do TJPR/OE
Validação deste em https://projudi.tjpr.jus.br/projudi/ - Identificador: PJ57S 4WDXD WC54A BVXJY

PROJUDI - Processo: 0025258-69.2016.8.16.0021 - Ref. mov. 93559.2 - Assinado digitalmente por Alexandre Correa Nasser de Melo:03765173959
24/07/2023: JUNTADA DE PETIÇÃO DE MANIFESTAÇÃO DA PARTE. Arq: RMA - Abril 2023

4.2.3 Demonstrativo de Resultado do Período

Cuiabá Agro Avícola Ltda.

DRE Mensal

Conta/Descrição (Em 'R$ 0.000)	abr/22	mai/22	jun/22	jul/22	ago/22	set/22	out/22	nov/22	dez/22	jan/23	fev/23	mar/23	abr/23	Variação Mensal	A.H.
Receita Operacional Líquida	**-**	**-**	**-**	**-**	**-**	**-**	**-**	**-**	**-**	**-**	**-**	**-**	**-**	**-**	**0%**
CPV - Custo do Produdo Vendido	-	-	-	-	-	-	-	-	-	-	-	-	-	-	0%
% CPV/Rol	*0,0%*	*0,0%*	*0,0%*	*0,0%*	*0,0%*	*0,0%*	*0,0%*	*0,0%*	*0,0%*	*0,0%*	*0,0%*	*0,0%*	*0,0%*		
Resultado Bruto	**-**	**-**	**-**	**-**	**-**	**-**	**-**	**-**	**-**	**-**	**-**	**-**	**-**	**-**	**0%**
% Margem Bruta	*0,0%*	*0,0%*	*0,0%*	*0,0%*	*0,0%*	*0,0%*	*0,0%*	*0,0%*	*0,0%*	*0,0%*	*0,0%*	*0,0%*	*0,0%*		
Despesas gerais e administrativas	(39)	(39)	195	(287)	(4)	(88)	(46)	(46)	(46)	(46)	(46)	(46)	(46)	0	0%
Despesas com comercialização	-	-	-	-	-	-	-	-	-	-	-	-	-	-	0%
Resultado da Operação*	**(39)**	**(39)**	**195**	**(287)**	**(4)**	**(88)**	**(46)**	**(46)**	**(46)**	**(46)**	**(46)**	**(46)**	**(46)**	**0**	**0%**
%Margem Operação	*0,0%*	*0,0%*	*0,0%*	*0,0%*	*0,0%*	*0,0%*	*0,0%*	*0,0%*	*0,0%*	*0,0%*	*0,0%*	*0,0%*	*0,0%*		
Outros resultados operacionais	-	-	-	(35)	-	-	(332)	-	-	-	-	-	-	-	0%
Resultado com equivalência patrimonial	-	-	-	-	-	-	-	-	-	-	-	-	-	-	0%
Total das Despesas	***(39)***	***(39)***	***195***	***(322)***	***(4)***	***(88)***	***(379)***	***(46)***	***(46)***	***(46)***	***(46)***	***(46)***	***(46)***	***0***	***0%***
Resultado antes das receitas (despesas) financeiras	**(39)**	**(39)**	**195**	**(322)**	**(4)**	**(88)**	**(379)**	**(46)**	**(46)**	**(46)**	**(46)**	**(46)**	**(46)**	**0**	**0%**
%Margem	*0,0%*	*0,0%*	*0,0%*	*0,0%*	*0,0%*	*0,0%*	*0,0%*	*0,0%*	*0,0%*	*0,0%*	*0,0%*	*0,0%*	*0,0%*		
Despesas financeiras	*(193)*	*(170)*	*598*	*(1.012)*	*(205)*	*(230)*	*(161)*	*(243)*	*(87)*	*(91)*	*(114)*	*(68)*	*(81)*	*(14)*	*20%*
Receitas financeiras	*41*	*-*	*(97)*	*104*	*2*	*0*	*0*	*0*	*0*	*0*	*0*	*0*	*0*	*0*	*5%*
Resultado financeiro líquido	(152)	(170)	501	(908)	(203)	(230)	(161)	(243)	(87)	(91)	(114)	(68)	(81)	(14)	20%
Resultado antes dos impostos	**(190)**	**(209)**	**696**	**(1.230)**	**(206)**	**(318)**	**(539)**	**(289)**	**(133)**	**(137)**	**(160)**	**(114)**	**(128)**	**(13)**	**12%**
Imposto de renda e contribuição social correntes	-	-	-	-	-	-	-	-	-	-	-	-	-	-	0%
Imposto de renda e contribuição social diferidos	-	-	(944)	944	-	-	-	3.551	-	-	-	-	-	-	0%
Resultado líquido do período/exercício	**(190)**	**(209)**	**(248)**	**(286)**	**(206)**	**(318)**	**(539)**	**3.262**	**(133)**	**(137)**	**(160)**	**(114)**	**(128)**	**(13)**	**12%**
	0,0%	*0,0%*	*0,0%*	*0,0%*	*0,0%*	*0,0%*	*0,0%*	*0,0%*	*0,0%*	*0,0%*	*0,0%*	*0,0%*	*0,0%*		

4.2.4 Partes Relacionadas

Cuiabá Agro Avícola Ltda.

Movimentação de contas: Empresas Ligadas

ATIVO (R$ em mil) Descrição	SaldoInicial 31/03/2023	Débito	Crédito	SaldoFinal 30/04/2023
	-	-	-	-
GLOBOAVES SÃO PAULO	-	-	-	-
Total	**-**	**-**	**-**	**-**

PASSIVO (R$ em mil) Descrição	SaldoInicial 31/03/2023	Débito	Crédito	SaldoFinal 30/04/2023
CréditoColigadas	24.270	-	526	24.796
KAEFER ADM. E PARTIC. LTDA.	24.270	-	526	24.796
GLOBOAVES SÃO PAULO	-	-	-	-
Total	**24.270**	**-**	**526**	**24.796**

Documento assinado digitalmente, conforme MP nº 2.200-2/2001, Lei nº 11.419/2006, resolução do Projudi, do TJPR/OE
Validação deste em https://projudi.tjpr.jus.br/projudi/ - Identificador: PJ57S 4WDXD WC54A BVXJY

PROJUDI - Processo: 0025258-69.2016.8.16.0021 - Ref. mov. 93559.2 - Assinado digitalmente por Alexandre Correa Nasser de Melo:03765173959
24/07/2023: JUNTADA DE PETIÇÃO DE MANIFESTAÇÃO DA PARTE. Arq: RMA - Abril 2023

4.3 Demonstrações Financeiras: Frigorifico Sulbrasil Ltda.

Em abril/2022 a empresa Frigorífico Sulbrasil foi incorporado na empresa Kaefer Agro.

4.3.1 Ativos

Frigorífico Sul Brasil Ltda.

Conta/Descrição (Em 'R$ 0.000)	abr/22	mai/22	jun/22	jul/22	ago/22	set/22	out/22	nov/22	dez/22	jan/23	fev/23	mar/23	abr/23	Variação Mensal	A.H.
ATIVO CIRCULANTE	**-**	**-**	**-**	**-**	**-**	**-**	**-**	**-**	**-**	**-**	**-**	**-**	**-**	**-**	**0%**
Caixa e equivalentes de caixa														-	0%
Clientes	-	-	-	-	-	-	-	-	-	-	-	-	-	-	0%
Impostos a recuperar	-	-	-	-	-	-	-	-	-	-	-	-	-	-	0%
Adiantamentos concedidos	-	-	-	-	-	-	-	-	-	-	-	-	-	-	0%
Ativos mantidos para venda	-	-	-	-	-	-	-	-	-	-	-	-	-	-	0%
ATIVO NÃO CIRCULANTE	**-**	**-**	**-**	**-**	**-**	**-**	**-**	**-**	**-**	**-**	**-**	**-**	**-**	**-**	**0%**
Imposto de renda e contribuição social diferidos	-	-	-	-	-	-	-	-	-	-	-	-	-	-	0%
Investimentos	-	-	-	-	-	-	-	-	-	-	-	-	-		
Imobilizado	-	-	-	-	-	-	-	-	-	-	-	-	-	-	0%
TOTAL DO ATIVO	**-**	**-**	**-**	**-**	**-**	**-**	**-**	**-**	**-**	**-**	**-**	**-**	**-**	**-**	**0%**

4.3.2 Passivos

Frigorífico Sul Brasil Ltda.

Conta/Descrição (Em 'R$ 0.000)	abr/22	mai/22	jun/22	jul/22	ago/22	set/22	out/22	nov/22	dez/22	jan/23	fev/23	mar/23	abr/23	Variação Mensal	A.H.
PASSIVO CIRCULANTE	**-**	**-**	**-**	**-**	**-**	**-**	**-**	**-**	**-**	**-**	**-**	**-**	**-**	**-**	**0%**
PASSIVO NÃO CIRCULANTE	**-**	**-**	**-**	**-**	**-**	**-**	**-**	**-**	**-**	**-**	**-**	**-**	**-**	**-**	**0%**
Imposto de renda e contribuição social diferidos	-	-	-	-	-	-	-	-	-	-	-	-	-	-	0%
PATRIMONIO LÍQUIDO	**-**	**-**	**-**	**-**	**-**	**-**	**-**	**-**	**-**	**-**	**-**	**-**	**-**	**-**	**0%**
Capital social	-	-	-	-	-	-	-	-	-	-	-	-	-	-	0%
Ajuste de avaliação patrimonial	-	-	-	-	-	-	-	-	-	-	-	-	-	-	0%
Reserva de incentivos fiscais	-	-	-	-	-	-	-	-	-	-	-	-	-	-	0%
(Prejuízos) acumulados	-	-	-	-	-	-	-	-	-	-	-	-	-	-	0%
TOTAL DO PASSIVO	**-**	**-**	**-**	**-**	**-**	**-**	**-**	**-**	**-**	**-**	**-**	**-**	**-**	**-**	**0%**

Em abril/2022 a empresa Frigorífico Sulbrasil foi incorporado na empresa Kaefer Agro.

Documento assinado digitalmente, conforme MP nº 2.200-2/2001, Lei nº 11.419/2006, resolução do Projudi, do TJPR/OE
Validação deste em https://projudi.tjpr.jus.br/projudi/ - Identificador: PJ57S 4WDXD WC54A BVXJY

PROJUDI - Processo: 0025258-69.2016.8.16.0021 - Ref. mov. 93559.2 - Assinado digitalmente por Alexandre Correa Nasser de Melo:03765173959
24/07/2023: JUNTADA DE PETIÇÃO DE MANIFESTAÇÃO DA PARTE. Arq: RMA - Abril 2023

4.3.3 Demonstrativo de Resultado do Período

Frigorífico Sul Brasil Ltda.

DRE Mensal

Conta/Descrição (Em 'R$ 0.000)	abr/22	mai/22	jun/22	jul/22	ago/22	set/22	out/22	nov/22	dez/22	jan/23	fev/23	mar/23	abr/23	Variação Mensal	A.H.
Receita Operacional Líquida	-	-	-	-	-	-	-	-	-	-	-	-	-	-	0%
CPV - Custo do Produdo Vendido	-	-	-	-	-	-	-	-	-	-	-	-	-	-	0%
% CPV/Receita Líquida	0,0%	0,0%	0,0%	0,0%	0,0%	0,0%	0,0%	0,0%	0,0%	0,0%	0,0%	0,0%	0,0%		
Lucro Bruto	-	-	-	-	-	-	-	-	-	-	-	-	-	-	0%
% Margem Bruta	0,0%	0,0%	0,0%	0,0%	0,0%	0,0%	0,0%	0,0%	0,0%	0,0%	0,0%	0,0%	0,0%		
														-	0%
Despesas gerais e administrativas	-	-	-	-	-	-	-	-	-	-	-	-	-	-	0%
Resultado da Operação*	-	-	-	-	-	-	-	-	-	-	-	-	-	-	0%
%Margem Operação	0,0%	0,0%	0,0%	0,0%	0,0%	0,0%	0,0%	0,0%	0,0%	0,0%	0,0%	0,0%	0,0%		
Outros resultados operacionais	-	-	-	-	-	-	-	-	-	-	-	-	-	-	0%
Total das Despesas	-	-	-	-	-	-	-	-	-	-	-	-	-	-	0%
Resultado antes das receitas e despesas financeiras	-	-	-	-	-	-	-	-	-	-	-	-	-	-	0%
%Margem antes do resultado finaceiro	0,0%	0,0%	0,0%	0,0%	0,0%	0,0%	0,0%	0,0%	0,0%	0,0%	0,0%	0,0%	0,0%		
Despesas financeiras	-	-	-	-	-	-	-	-	-	-	-	-	-	-	0%
Receitas financeiras	-	-	-	-	-	-	-	-	-	-	-	-	-	-	0%
Resultado financeiro líquido	-	-	-	-	-	-	-	-	-	-	-	-	-	-	0%
Resultado antes dos impostos	-	-	-	-	-	-	-	-	-	-	-	-	-	-	0%
I.R / CSLL correntes	-	-	-	-	-	-	-	-	-	-	-	-	-	-	0%
I.R / CSLL diferidos	-	-	-	-	-	-	-	-	-	-	-	-	-	-	0%
Lucro líquido do período/exercício	-	-	-	-	-	-	-	-	-	-	-	-	-	-	0%
%Lucro Líquido/Receita Líquida	0,0%	0,0%	0,0%	0,0%	0,0%	0,0%	0,0%	0,0%	0,0%	0,0%	0,0%	0,0%	0,0%		

Em abril/2022 a empresa Frigorífico Sulbrasil foi incorporado na empresa Kaefer Agro.

4.3.4 Partes Relacionadas

Frigorifico Sulbrasil Ltda.
Movimentação de contas: Empresas Ligadas

ATIVO (R$ em mil) Descrição	Saldo Inicial 31/03/2023	Débito	Crédito	Saldo Final 30/04/2023
Debito Coligadas	-	-	-	-
KAEFER AGRO INDUSTRIAL LTDA	-	-	-	-
Total	-	-	-	-

PASSIVO (R$ em mil) Descrição	Saldo Inicial 31/03/2023	Débito	Crédito	Saldo Final 30/04/2023

Documento assinado digitalmente, conforme MP nº 2.200-2/2001, Lei nº 11.419/2006, resolução do Projudi, do TJPR/OE
Validação deste em https://projudi.tjpr.jus.br/projudi/ - Identificador: PJ57S 4WDXD WC54A BVXJY

4.4 Demonstrações Financeiras: Globoaves Biotecnologia Avícola S/A

4.4.1 Ativos

Globoaves Biotecnologia Avícola S.A.

Conta/Descrição (Em 'R$ 0.000)	abr/22	mai/22	jun/22	jul/22	ago/22	set/22	out/22	nov/22	dez/22	jan/23	fev/23	mar/23	abr/23	Variação Mensal	A.H.
ATIVO CIRCULANTE	**107.533**	**109.717**	**107.638**	**104.928**	**103.126**	**108.981**	**118.475**	**116.408**	**101.217**	**97.218**	**101.840**	**99.092**	**92.052**	**(7.040)**	**-7,1%**
Caixa e equivalentes de caixa	17	41	79	27	26	28	57	73	39	160	22	20	54	34	166,1%
Clientes	101.780	106.071	103.765	102.558	101.497	102.083	108.784	105.550	91.086	87.515	92.995	95.306	88.997	(6.309)	-6,6%
Estoques	4.821	2.790	2.526	1.616	1.034	6.087	9.003	10.147	9.621	9.097	8.217	2.997	2.312	(685)	-22,9%
Ativo biológico	-	-	-	-	-	-	-	-	-	-	-	-	-	-	0,0%
Despesas antecipadas	24	21	18	15	12	9	6	3	44	40	37	33	29	(4)	-11,1%
Impostos a recuperar	170	180	207	90	104	103	48	36	74	47	73	225	220	(5)	-2,1%
Adiantamentos concedidos	175	164	167	167	167	281	162	241	159	160	159	218	159	(58)	-26,8%
Outros créditos	546	450	877	455	285	389	416	359	194	198	337	293	280	(13)	-4,4%
ATIVO NÃO CIRCULANTE	**90.299**	**90.227**	**93.061**	**92.987**	**92.898**	**96.783**	**97.265**	**83.758**	**100.031**	**109.694**	**109.741**	**119.396**	**119.429**	**33**	**0,0%**
Impostos a recuperar	-	-	-	-	-	-	-	-	-	-	-	-	-	-	0,0%
Imposto de renda e contribuição social diferidos	23.180	23.186	24.575	24.581	24.588	25.867	25.873	13.012	12.315	12.321	12.327	19.315	19.321	6	0,0%
Outros créditos	599	599	599	599	599	599	1.157	599	599	599	599	599	590	(9)	-1,5%
Mútuos com partes relacionadas	-	-	-	-	-	-	-	-	13.901	23.646	23.756	23.886	24.009	123	0,5%
Investimentos	24.861	24.861	26.326	26.326	26.326	28.907	28.907	28.907	31.973	31.973	31.973	34.492	34.492	-	0,0%
Ativo biológico	2.138	2.123	2.193	2.204	2.200	2.301	2.310	2.313	2.406	2.408	2.409	2.500	2.504	4	0,2%
Imobilizado	39.514	39.450	39.359	39.269	39.178	39.102	39.010	38.919	38.831	38.740	38.669	38.598	38.507	(91)	-0,2%
Intangível	7	7	7	7	7	7	7	7	7	7	7	7	7	-	0,0%
TOTAL DO ATIVO	**197.832**	**199.944**	**200.699**	**197.915**	**196.024**	**205.764**	**215.741**	**200.167**	**201.248**	**206.912**	**211.581**	**218.488**	**211.481**	**(7.007)**	**-3,2%**

Seguem abaixo as considerações quanto a análise do Balanço Patrimonial Ativo – Bens e Direitos:

No mês de abril de 2023, o Ativo Circulante apresentou redução de R$ 7,0 milhões.

As contas do grupo Ativo Não Circulante apresentaram aumento de R$ 33 mil.

Documento assinado digitalmente, conforme MP nº 2.200-2/2001, Lei nº 11.419/2006, resolução do Projudi, do TJPR/OE
Validação deste em https://projudi.tjpr.jus.br/projudi/ - Identificador: PJ57S 4WDXD WC54A BVXJY

PROJUDI - Processo: 0025258-69.2016.8.16.0021 - Ref. mov. 93559.2 - Assinado digitalmente por Alexandre Correa Nasser de Melo:03765173959
24/07/2023: JUNTADA DE PETIÇÃO DE MANIFESTAÇÃO DA PARTE. Arq: RMA - Abril 2023

PROJUDI - Processo: 0025258-69.2016.8.16.0021 - Ref. mov. 93559.2 - Assinado digitalmente por Alexandre Correa Nasser de Melo:03765173959
24/07/2023: JUNTADA DE PETIÇÃO DE MANIFESTAÇÃO DA PARTE. Arq: RMA - Abril 2023

4.4.2 Passivos

Globoaves Biotecnologia Avícola S.A.

Conta/Descrição (Em 'R$ 0.000)	abr/22	mai/22	jun/22	jul/22	ago/22	set/22	out/22	nov/22	dez/22	jan/23	fev/23	mar/23	abr/23	Variação Mensal	A.H.
PASSIVO CIRCULANTE	**10.655**	**14.311**	**13.099**	**11.385**	**13.201**	**16.246**	**20.640**	**20.058**	**17.649**	**20.236**	**22.419**	**17.409**	**10.711**	**(6.698)**	**-38,5%**
Fornecedores	2.717	1.935	2.805	1.112	1.705	4.836	4.253	2.820	3.570	2.259	3.278	1.605	1.501	(103)	-6,4%
Empréstimos e financiamentos	3.009	7.534	5.528	5.530	6.705	6.511	11.376	8.239	5.618	9.906	11.474	8.435	2.292	(6.143)	-72,8%
Obrigações sociais	785	687	581	537	581	632	696	631	542	557	592	634	643	9	1,4%
Obrigações tributárias	45	34	43	38	35	46	57	78	61	68	83	80	51	(29)	-36,5%
Impostos parcelados	3.809	3.830	3.853	3.879	3.919	3.964	4.000	8.024	7.612	7.219	6.800	6.393	5.958	(435)	-6,8%
Adiantamentos recebidos	34	34	34	34	-	-	-	12	-	-	2	2	5	3	169,4%
Credores em Recuperação Judicial	158	159	159	159	160	160	162	158	149	131	92	163	164	0	0,2%
Outras contas a pagar	97	97	97	97	97	97	97	97	97	97	97	97	97	-	0,0%
PASSIVO NÃO CIRCULANTE	**36.320**	**36.198**	**36.117**	**36.063**	**36.123**	**36.155**	**36.155**	**19.379**	**19.216**	**19.145**	**19.096**	**18.865**	**18.821**	**(44)**	**-0,2%**
Empréstimos e financiamentos	-	-	-	-	-	-	-	-	-	-	-	-	-	-	0,0%
Impostos parcelados	33.302	33.158	33.045	32.963	32.985	32.980	32.947	16.132	16.003	15.881	15.762	15.571	15.494	(77)	-0,5%
Provisão para contingências	98	98	98	98	98	98	98	98	22	22	22	22	22	-	0,0%
Imposto de renda e contribuição social diferidos	-	-	-	-	-	-	-	-	-	-	-	-	-	-	0,0%
Credores Recuperação Judicial	2.187	2.192	2.200	2.208	2.217	2.226	2.242	2.255	2.273	2.300	2.348	2.286	2.295	9	0,4%
Debêntures perpétuas	733	749	773	795	823	851	867	893	919	942	964	987	1.011	24	2,4%
PATRIMONIO LÍQUIDO	**150.857**	**149.435**	**151.483**	**150.467**	**146.700**	**153.363**	**158.946**	**160.729**	**164.383**	**167.531**	**170.066**	**182.214**	**181.949**	**(265)**	**-0,1%**
Capital social	25.450	25.450	25.450	25.450	25.450	25.450	25.450	25.450	25.450	25.450	25.450	25.450	25.450	-	0,0%
Ajuste de avaliação patrimonial	10.593	10.581	10.451	10.439	10.426	10.441	10.429	10.417	10.373	10.361	10.349	10.236	10.224	(12)	-0,1%
Reserva debêntures perpétuas	10.361	10.361	10.361	10.361	10.361	10.361	10.361	10.361	10.353	10.353	10.353	10.353	10.353	-	0,0%
Reserva de Incentivo Fiscal	92.234	92.234	93.604	93.604	93.604	95.382	95.382	95.382	101.929	101.929	101.929	130.813	130.813	-	0,0%
Reserva de retenção de lucros	12.219	10.809	11.617	10.613	6.859	11.729	17.325	19.120	16.278	19.438	21.985	5.362	5.109	(253)	-4,7%
TOTAL DO PASSIVO	**197.832**	**199.944**	**200.699**	**197.915**	**196.024**	**205.764**	**215.741**	**200.167**	**201.248**	**206.912**	**211.581**	**218.488**	**211.481**	**(7.007)**	**-3,2%**

A empresa apresentou as seguintes variações relevantes em seu Passivo:

Em abril de 2023 as contas do Passivo Circulante apresentaram redução de R$ 6,7 milhões, em relação ao mês anterior.

O Passivo Não Circulante apresentou redução de R$ 44 mil, em relação ao mês anterior.

A variação apresentada no Patrimônio Líquido é gerada pelo resultado líquido do exercício.

Documento assinado digitalmente, conforme MP nº 2.200-2/2001, Lei nº 11.419/2006, resolução do Projudi, do TJPR/OE
Validação deste em https://projudi.tjpr.jus.br/projudi/ - Identificador: PJ57S 4WDXD WC54A BVXJY

PROJUDI - Processo: 0025258-69.2016.8.16.0021 - Ref. mov. 93559.2 - Assinado digitalmente por Alexandre Correa Nasser de Melo:03765173959
24/07/2023: JUNTADA DE PETIÇÃO DE MANIFESTAÇÃO DA PARTE. Arq: RMA - Abril 2023

4.4.3 Demonstrativo de Resultado do Período

Globoaves Biotecnologia Avícola S.A.

DRE Mensal

Conta/Descrição (Em 'R$ 0.000)	abr/22	mai/22	jun/22	jul/22	ago/22	set/22	out/22	nov/22	dez/22	jan/23	fev/23	mar/23	abr/23	Variação Mensal	A.H.
Receita Operacional Líquida	**8.401**	**5.038**	**2.324**	**2.981**	**5.660**	**8.565**	**17.628**	**13.217**	**13.672**	**17.281**	**17.825**	**17.523**	**6.365**	**(11.158)**	**-63,7%**
CPV - Custo do Produdo Vendido	(8.431)	(5.581)	(2.388)	(3.063)	(8.339)	(5.253)	(11.733)	(10.266)	(11.990)	(13.487)	(14.366)	(14.500)	(5.868)	8.632	-59,5%
% CPV/Receita Líquida	*-100,4%*	*-110,8%*	*-102,7%*	*-102,7%*	*-147,3%*	*-61,3%*	*-66,6%*	*-77,7%*	*-87,7%*	*-78,0%*	*-80,6%*	*-82,7%*	*-92,2%*		
Resultado Bruto	**(30)**	**(543)**	**(63)**	**(82)**	**(2.679)**	**3.313**	**5.896**	**2.952**	**1.682**	**3.795**	**3.460**	**3.023**	**497**	**(2.526)**	**-83,6%**
% Margem Bruta	*-0,4%*	*-10,8%*	*-2,7%*	*-2,7%*	*-47,3%*	*38,7%*	*33,4%*	*22,3%*	*12,3%*	*22,0%*	*19,4%*	*17,3%*	*7,8%*		
Despesas gerais e administrativas	(171)	(129)	(151)	(127)	(129)	(163)	(131)	(208)	(133)	(137)	(362)	(130)	(130)	(0)	0,0%
Despesas com comercialização	(8)	(9)	(5)	(11)	(7)	(6)	(8)	(10)	(12)	(11)	(7)	(8)	(20)	(12)	147,4%
Resultado da Operação*	**(209)**	**(681)**	**(219)**	**(219)**	**(2.815)**	**3.144**	**5.757**	**2.734**	**1.537**	**3.647**	**3.090**	**2.886**	**348**	**(2.538)**	**-87,9%**
%Margem Operação	*-2,5%*	*-13,5%*	*-9,4%*	*-7,4%*	*-49,7%*	*36,7%*	*32,7%*	*20,7%*	*11,2%*	*21,1%*	*17,3%*	*16,5%*	*5,5%*		
Valor justo do ativo biológico	-	-	78	-	-	83	-	-	88	-	-	81	-	(81)	-100,0%
Outros resultados operacionais	(44)	(17)	(458)	(491)	(504)	(220)	(24)	28	73	2	(44)	(6)	(309)	(303)	5068,2%
Resultado com equivalência patrimonial	-	-	1.465	-	-	2.581	-	-	3.066	-	-	2.519	-	(2.519)	-100,0%
Total das Despesas	***(222)***	***(156)***	***929***	***(628)***	***(639)***	***2.275***	***(163)***	***(189)***	***3.082***	***(146)***	***(414)***	***2.456***	***(458)***	***(2.914)***	***-118,7%***
Resultado antes das receitas (despesas) financeiras	**(252)**	**(699)**	**865**	**(710)**	**(3.319)**	**5.587**	**5.733**	**2.763**	**4.764**	**3.648**	**3.046**	**5.479**	**39**	**(5.440)**	**-99,3%**
%Margem antes do resultado finaceiro	*-3,0%*	*-13,9%*	*37,2%*	*-23,8%*	*-58,6%*	*65,2%*	*32,5%*	*20,9%*	*34,8%*	*21,1%*	*17,1%*	*31,3%*	*0,6%*		
Despesas financeiras	*(259)*	*(734)*	*(216)*	*(320)*	*(467)*	*(475)*	*(670)*	*(999)*	*(423)*	*(521)*	*(524)*	*(326)*	*(319)*	*8*	*-2,4%*
Receitas financeiras	*5*	*4*	*10*	*8*	*13*	*271*	*514*	*13*	*11*	*15*	*6*	*8*	*8*	*0*	*4,2%*
Resultado financeiro líquido	**(254)**	**(730)**	**(206)**	**(313)**	**(454)**	**(204)**	**(155)**	**(986)**	**(413)**	**(507)**	**(518)**	**(319)**	**(310)**	**8**	**-2,6%**
Resultado antes dos impostos	**(506)**	**(1.429)**	**659**	**(1.023)**	**(3.773)**	**5.383**	**5.577**	**1.777**	**4.351**	**3.142**	**2.529**	**5.161**	**(271)**	**(5.432)**	**-105,3%**
I.R / CSLL correntes	-	-	-	-	-	-	-	-	-	-	-	-	-	-	0,0%
I.R / CSLL diferidos	6	6	1.389	6	6	1.279	6	6	(698)	6	6	6.988	6	(6.982)	-99,9%
Resultado líquido do período/exercício	**(500)**	**(1.422)**	**2.048**	**(1.016)**	**(3.766)**	**6.662**	**5.584**	**1.783**	**3.653**	**3.148**	**2.535**	**12.148**	**(265)**	**(12.414)**	**-102,2%**
%Lucro Líquido/Receita Líquida	*-6,0%*	*-28,2%*	*88,1%*	*-34,1%*	*-66,5%*	*77,8%*	*31,7%*	*13,5%*	*26,7%*	*18,2%*	*14,2%*	*69,3%*	*-4,2%*		

Após analisar os Demonstrativos de Resultados da empresa, seguem abaixo as considerações:

Considerando as contas apresentadas, em abril de 2023 a empresa apresentou prejuízo de R$ 265 mil na linha Resultado líquido do período/exercício.

4.4.4 Partes Relacionadas

Globoaves Biotecnologia Avícola S/A

Movimentação de contas: Empresas Ligadas

ATIVO (R$ em mil) Descrição	Saldo Inicial 31/03/2023	Débito	Crédito	Saldo Final 30/04/2023
Debito Coligadas	**109.534**	**6.849**	**6.571**	**109.813**
GLOBOAVES SAO PAULO	85.649	6.705	6.549	85.804
VELCI LUIZ KAEFER	4.452	-	-	4.452
ROBERTO KAEFER	9.448	-	-	9.448
VEROK AGRICULTURA E PECUARIA	9.985	144	21	10.108
Investimentos (Participação em Coligadas)	**34.492**	**-**	**-**	**34.492**
GLOBOAVES SAO PAULO	34.492	-	-	34.492
Total	**144.026**	**6.849**	**6.571**	**144.304**

PASSIVO (R$ em mil) Descrição	Saldo Inicial 31/03/2023	Débito	Crédito	Saldo Final 30/04/2023
Crédito Coligadas	-	-	-	-
GLOBOAVES SAO PAULO	-	-	-	-
Crédito Coligadas	-	-	-	-
GLOBOAVES SAO PAULO	-	-	-	-
	-	-	-	-
Total	**-**	**-**	**-**	**-**

Documento assinado digitalmente, conforme MP nº 2.200-2/2001, Lei nº 11.419/2006, resolução do Projudi, do TJPR/OE
Validação deste em https://projudi.tjpr.jus.br/projudi/ - Identificador: PJ57S 4WDXD WC54A BVXJY

4.5 Demonstrações Financeiras: Globoaves São Paulo Agroavícola Ltda.

4.5.1 Ativos

Globoaves São Paulo Agroavícola Ltda.

Conta/Descrição (Em 'R$ 0.000)	abr/22	mai/22	jun/22	jul/22	ago/22	set/22	out/22	nov/22	dez/22	jan/23	fev/23	mar/23	abr/23	Variação Mensal	A.H.
ATIVO CIRCULANTE	**373.870**	**351.185**	**352.284**	**354.551**	**382.591**	**381.131**	**402.059**	**399.888**	**407.895**	**398.551**	**406.530**	**399.878**	**396.662**	**(3.216)**	**-0,8%**
Caixa e equivalentes de caixa	2.567	3.229	5.278	2.660	1.792	5.430	7.180	4.434	9.167	3.055	4.403	7.352	8.151	799	10,9%
Aplicações financeiras	970	970	995	1.048	1.082	1.118	1.020	1.014	1.986	1.274	1.048	1.096	1.094	(2)	-0,1%
Clientes	101.825	95.623	92.167	99.841	92.128	94.172	105.117	93.487	94.580	106.059	125.608	120.502	121.635	1.132	0,9%
Estoques	38.534	29.241	27.023	37.304	50.366	45.137	42.482	42.393	48.710	49.911	44.614	33.609	33.068	(541)	-1,6%
Ativo biológico	149.512	141.640	147.406	138.040	160.901	155.719	171.702	178.854	174.805	158.744	153.511	161.667	157.353	(4.314)	-2,7%
Impostos a recuperar	43.205	43.991	43.173	43.112	43.387	43.497	38.380	38.835	38.800	37.029	37.283	38.466	39.173	707	1,8%
Adiantamentos concedidos	10.212	11.269	11.510	9.109	9.844	12.642	13.061	15.277	12.983	14.781	14.733	12.133	11.585	(549)	-4,5%
Despesas antecipadas	1.301	1.128	954	780	600	1.036	901	1.476	2.994	3.278	3.240	3.012	2.651	(361)	-12,0%
Outros créditos	20.221	19.218	18.906	17.789	18.665	18.554	18.389	20.290	20.043	20.593	20.228	20.180	20.092	(88)	-0,4%
Ativos mantidos para venda	5.523	4.875	4.872	4.868	3.827	3.827	3.827	3.827	3.827	3.827	1.862	1.862	1.862	-	0,0%
ATIVO NÃO CIRCULANTE	**401.837**	**409.513**	**417.047**	**423.799**	**393.421**	**402.108**	**413.510**	**391.392**	**391.079**	**404.527**	**395.614**	**429.411**	**442.603**	**13.192**	**3,1%**
Clientes	220	205	191	176	162	1.097	1.048	999	1.269	1.219	1.168	1.117	1.067	(51)	-4,5%
Impostos a recuperar	1.013	992	941	890	858	946	1.069	1.236	1.449	1.562	1.485	1.471	1.404	(67)	-4,6%
Imposto de renda e contribuição social diferidos	97.996	98.246	105.551	105.621	105.690	100.610	100.679	91.958	92.346	92.398	65.053	99.180	99.232	52	0,1%
Outros créditos	21.476	22.080	22.035	14.848	15.080	15.370	16.496	16.652	22.743	21.414	16.926	15.817	16.560	742	4,7%
Mútuos com partes relacionadas	36.058	24.578	24.578	24.578	24.578	24.578	24.578	24.578	16.271	16.784	17.329	17.751	18.278	526	3,0%
Investimentos	1.142	1.142	1.142	1.142	1.142	1.142	1.142	1.142	1.142	1.142	1.142	1.142	1.142	-	0,0%
Ativo biológico	67.905	86.989	88.542	103.231	73.307	85.066	76.574	61.032	59.381	69.078	91.942	88.201	96.028	7.827	8,9%
Imobilizado	175.987	175.243	174.033	173.281	172.574	173.270	191.896	193.768	196.451	200.904	200.544	204.692	208.855	4.163	2,0%
Intangível	39	37	35	33	31	29	27	27	26	25	25	40	39	(1)	-2,0%
TOTAL DO ATIVO	**775.707**	**760.698**	**769.331**	**778.350**	**776.013**	**783.240**	**815.569**	**791.280**	**798.973**	**803.078**	**802.144**	**829.290**	**839.266**	**9.976**	**1,2%**

Seguem abaixo as considerações quanto a análise do Balanço Patrimonial Ativo – Bens e Direitos:

O Ativo Circulante apresentou redução de R$ 3,2 milhões, em relação ao mês anterior.

O Ativo Não Circulante apresentou aumento de R$ 13,2 milhões, em relação ao mês anterior.

Em abril/2022 a empresa Interaves foi incorporada na empresa Globoaves São Paulo.

Documento assinado digitalmente, conforme MP nº 2.200-2/2001, Lei nº 11.419/2006, resolução do Projudi, do TJPR/OE
Validação deste em https://projudi.tjpr.jus.br/projudi/ - Identificador: PJ57S 4WDXD WC54A BVXJY

PROJUDI - Processo: 0025258-69.2016.8.16.0021 - Ref. mov. 93559.2 - Assinado digitalmente por Alexandre Correa Nasser de Melo:03765173959
24/07/2023: JUNTADA DE PETIÇÃO DE MANIFESTAÇÃO DA PARTE. Arq: RMA - Abril 2023

PROJUDI - Processo: 0025258-69.2016.8.16.0021 - Ref. mov. 93559.2 - Assinado digitalmente por Alexandre Correa Nasser de Melo:03765173959
24/07/2023: JUNTADA DE PETIÇÃO DE MANIFESTAÇÃO DA PARTE. Arq: RMA - Abril 2023

4.5.2 Passivos

Globoaves São Paulo Agroavícola Ltda.

Conta/Descrição (Em 'R$ 0.000)	abr/22	mai/22	jun/22	jul/22	ago/22	set/22	out/22	nov/22	dez/22	jan/23	fev/23	mar/23	abr/23	Variação Mensal	A.H.
PASSIVO CIRCULANTE	**342.518**	**331.028**	**331.148**	**337.708**	**322.483**	**323.126**	**325.156**	**308.997**	**293.200**	**289.162**	**312.038**	**297.082**	**306.527**	**9.445**	**3,2%**
Fornecedores	234.701	212.864	210.313	215.719	206.498	198.682	211.009	198.204	185.392	185.514	200.560	195.927	196.391	464	0,2%
Empréstimos e financiamentos	39.635	45.565	49.511	53.945	49.169	57.414	54.206	50.837	53.803	51.111	53.606	48.112	44.988	(3.124)	-6,5%
Obrigações sociais	20.054	21.414	22.615	23.317	23.989	24.735	26.155	23.958	20.142	20.625	21.331	22.273	23.793	1.520	6,8%
Obrigações tributárias	1.078	1.533	1.567	1.720	1.798	1.779	1.735	1.800	2.124	1.721	1.777	1.886	1.872	(14)	-0,7%
Impostos parcelados	8.017	8.089	7.700	7.222	8.118	8.016	8.079	8.868	8.521	9.302	18.284	16.590	18.208	1.618	9,8%
Adiantamentos recebidos	26.110	28.589	26.357	22.844	19.886	19.283	11.697	12.572	8.482	6.102	5.313	1.108	10.101	8.993	811,6%
Outras contas a pagar	9.476	9.476	9.611	9.611	9.620	9.986	8.979	9.457	11.489	11.489	7.559	7.711	7.711	-	0,0%
Credores em Recuperação Judicial	3.447	3.497	3.474	3.330	3.404	3.231	3.296	3.301	3.246	3.300	3.607	3.474	3.463	(12)	-0,3%
PASSIVO NÃO CIRCULANTE	**123.721**	**111.233**	**110.583**	**93.907**	**91.564**	**90.103**	**94.106**	**73.075**	**96.524**	**93.982**	**93.790**	**90.716**	**85.444**	**(5.272)**	**-5,8%**
Empréstimos e financiamentos	49.504	37.007	36.560	18.986	17.643	16.588	17.453	6.820	12.809	10.706	8.810	6.790	4.295	(2.495)	-36,7%
Impostos parcelados	47.773	47.842	48.204	49.035	48.194	48.342	48.233	38.638	39.062	37.767	39.496	39.640	36.763	(2.876)	-7,3%
Imposto de renda e contribuição social diferidos	-	-	-	-	-	-	-	-	-	-	-	-	-	-	0,0%
Provisão para Contingências	4.385	4.385	4.385	4.385	4.385	4.385	4.385	4.385	14.121	14.121	14.121	14.121	14.121	-	0,0%
Outras contas a pagar	2.690	2.690	2.036	2.036	1.760	1.096	3.525	2.597	10.718	10.718	10.612	9.323	9.323	-	0,0%
Credores em Recuperação Judicial	17.051	16.925	16.867	16.805	16.753	16.699	17.137	17.085	16.717	16.872	16.812	16.754	16.699	(56)	-0,3%
Debêntures Perpétuas	2.319	2.385	2.532	2.661	2.830	2.993	3.374	3.549	3.096	3.798	3.939	4.088	4.243	155	3,8%
Provisão para perda em investimentos	-	-	-	-	-	-	-	-	-	-	-	-	-	-	0,0%
PATRIMONIO LÍQUIDO	**309.469**	**318.437**	**327.599**	**346.735**	**361.965**	**370.010**	**396.307**	**409.208**	**409.250**	**419.934**	**396.317**	**441.492**	**447.295**	**5.803**	**1,3%**
Capital social	128.000	128.000	128.000	128.000	128.000	128.000	128.000	128.000	128.000	128.000	128.000	128.000	128.000	-	0,0%
Ajuste de avaliação patrimonial	39.482	38.997	38.863	38.727	38.593	38.459	38.325	38.191	38.057	37.955	36.870	36.769	36.669	(100)	-0,3%
Reserva de incentivos fiscais	322.955	322.955	349.689	349.689	349.689	382.636	382.636	382.636	418.004	418.004	418.004	488.527	488.527	-	0,0%
Reserva de Capitais	47.826	47.826	47.826	47.826	47.826	47.826	47.826	47.826	47.826	47.826	47.826	47.826	47.826	-	0,0%
Reserva Debêntures Perpétuas	65.233	65.233	65.233	65.233	65.233	65.233	65.233	65.233	70.332	70.332	70.332	70.332	70.332	-	0,0%
Resultado acumulados	(294.028)	(284.575)	(302.013)	(282.741)	(267.377)	(292.145)	(265.714)	(252.679)	(292.969)	(282.183)	(304.715)	(329.962)	(324.059)	5.903	-1,8%
TOTAL DO PASSIVO	**775.707**	**760.698**	**769.331**	**778.350**	**776.013**	**783.240**	**815.569**	**791.280**	**798.973**	**803.078**	**802.144**	**829.290**	**839.266**	**9.976**	**1,2%**

A empresa apresentou as seguintes variações relevantes em seu Passivo:

Passivo Circulante apresentou aumento de R$ 9,4 milhões, em relação ao mês anterior.

Passivo Não Circulante apresentou redução de R$ 5,3 milhões, em relação ao mês anterior.

A variação apresentada no Patrimônio Líquido é gerada pelo resultado líquido do exercício.

Documento assinado digitalmente, conforme MP nº 2.200-2/2001, Lei nº 11.419/2006, resolução do Projudi, do TJPR/OE
Validação deste em https://projudi.tjpr.jus.br/projudi/ - Identificador: PJ57S 4WDXD WC54A BVXJY

PROJUDI - Processo: 0025258-69.2016.8.16.0021 - Ref. mov. 93559.2 - Assinado digitalmente por Alexandre Correa Nasser de Melo:03765173959
24/07/2023: JUNTADA DE PETIÇÃO DE MANIFESTAÇÃO DA PARTE. Arq: RMA - Abril 2023

4.5.3 Demonstrativo de Resultado do Período

Globoaves São Paulo Agroavícola Ltda.

DRE Mensal

Conta/Descrição (Em 'R$ 0.000)	abr/22	mai/22	jun/22	jul/22	ago/22	set/22	out/22	nov/22	dez/22	jan/23	fev/23	mar/23	abr/23	Variação Mensal	A.H.
Receita Operacional Líquida	**69.814**	**72.546**	**82.370**	**92.109**	**99.019**	**93.753**	**99.578**	**105.439**	**113.196**	**122.225**	**116.298**	**131.061**	**106.915**	**(24.146)**	**-18,4%**
CPV - Custo do Produdo Vendido	(65.391)	(53.144)	(66.482)	(67.426)	(73.678)	(67.090)	(82.841)	(77.312)	(86.536)	(91.467)	(83.637)	(94.732)	(81.705)	13.027	-13,8%
% CPV/Receita Líquida	*-93,7%*	*-73,3%*	*-80,7%*	*-73,2%*	*-74,4%*	*-71,6%*	*-83,2%*	*-73,3%*	*-76,4%*	*-74,8%*	*-71,9%*	*-72,3%*	*-76,4%*		
Resultado Bruto	**4.423**	**19.401**	**15.888**	**24.684**	**25.341**	**26.663**	**16.737**	**28.127**	**26.659**	**30.758**	**32.661**	**36.329**	**25.210**	**(11.119)**	**-30,6%**
% Margem Bruta	*6,3%*	*26,7%*	*19,3%*	*26,8%*	*25,6%*	*28,4%*	*16,8%*	*26,7%*	*23,6%*	*25,2%*	*28,1%*	*27,7%*	*23,6%*		
Despesas gerais e administrativas	(2.622)	(2.820)	(3.271)	(3.185)	(3.428)	(4.523)	(3.110)	(3.557)	(3.547)	(3.604)	(3.133)	(3.652)	(3.705)	(53)	1,4%
Despesas com comercialização	(4.141)	(4.384)	(4.957)	(5.346)	(5.052)	(5.258)	(5.811)	(7.057)	(4.021)	(9.704)	(11.327)	(16.802)	(12.397)	4.405	-26,2%
Resultado da Operação*	**(2.341)**	**12.197**	**7.660**	**16.152**	**16.861**	**16.882**	**7.815**	**17.513**	**19.091**	**17.450**	**18.201**	**15.875**	**9.108**	**(6.766)**	**-42,6%**
%Margem Operação	*-3,4%*	*16,8%*	*9,3%*	*17,5%*	*17,0%*	*18,0%*	*7,8%*	*16,6%*	*16,9%*	*14,3%*	*15,7%*	*12,1%*	*8,5%*		
Valor justo do ativo biológico	-	-	11	-	-	14	-	-	19	-	-	15	-	(15)	-100,0%
Outros resultados operacionais	(4.422)	(782)	(2.194)	6.875	1.170	860	17.127	(512)	(13.175)	(3.388)	(39.375)	(1.172)	(495)	677	-57,8%
Resultado antes das receitas e despesas financeiras	**(6.763)**	**11.416**	**5.477**	**23.027**	**18.031**	**17.755**	**24.942**	**17.001**	**5.934**	**14.062**	**(21.174)**	**14.718**	**8.614**	**(6.104)**	**-41,5%**
%Margem antes do resultado finaceiro	*-9,7%*	*15,7%*	*6,6%*	*25,0%*	*18,2%*	*18,9%*	*25,0%*	*16,1%*	*5,2%*	*11,5%*	*-18,2%*	*11,2%*	*8,1%*		
Despesas financeiras	*(2.906)*	*(3.577)*	*(4.700)*	*(4.166)*	*(3.618)*	*(5.322)*	*(3.788)*	*(4.921)*	*(7.014)*	*(3.974)*	*(46.952)*	*(5.989)*	*(4.236)*	*1.753*	*-29,3%*
Receitas financeiras	*845*	*880*	*1.081*	*205*	*748*	*691*	*5.073*	*752*	*734*	*543*	*43.950*	*2.320*	*1.374*	*(947)*	*-40,8%*
Resultado financeiro líquido	(2.061)	(2.698)	(3.619)	(3.961)	(2.870)	(4.630)	1.286	(4.169)	(6.280)	(3.431)	(3.002)	(3.669)	(2.862)	807	-22,0%
Equivalência patrimonial	-	-	-	-	-	-	-	-	-	-	-	-	-	-	0,0%
Resultado antes dos impostos	**(8.824)**	**8.718**	**1.858**	**19.066**	**15.161**	**13.125**	**26.228**	**12.832**	**(346)**	**10.631**	**(24.176)**	**11.049**	**5.751**	**(5.297)**	**-47,9%**
I.R / CSLL correntes	-	-	-	-	-	-	-	-	-	-	-	-	-	-	0,0%
I.R / CSLL diferidos	69	250	7.304	70	69	(5.080)	69	69	387	53	559	34.126	52	(34.075)	-99,8%
Resultado líquido do período/exercício	**(8.754)**	**8.968**	**9.162**	**19.136**	**15.230**	**8.045**	**26.297**	**12.901**	**42**	**10.684**	**(23.617)**	**45.175**	**5.803**	**(39.372)**	**-87,2%**
%Lucro Líquido/Receita Líquida	*-12,5%*	*12,4%*	*11,1%*	*20,8%*	*15,4%*	*8,6%*	*26,4%*	*12,2%*	*0,0%*	*8,7%*	*-20,3%*	*34,5%*	*5,4%*		

Após analisar os Demonstrativos de Resultados da empresa, seguem abaixo as considerações:

Considerando as contas apresentadas em abril de 2023 a empresa apresentou lucro de R$ 5,8 milhões na linha Resultado líquido do período/exercício.

Documento assinado digitalmente, conforme MP nº 2.200-2/2001, Lei nº 11.419/2006, resolução do Projudi, do TJPR/OE
Validação deste em https://projudi.tjpr.jus.br/projudi/ - Identificador: PJ57S 4WDXD WC54A BVXJY

4.5.4 Partes Relacionadas

GLOBOAVES SAO PAULO AGROAVICOLA

Movimentação de contas: Empresas Ligadas

ATIVO (R$ em mil) Descrição	Saldo Inicial 31/03/2023	Débito	Crédito	Saldo Final 30/04/2023
Debito Coligadas	**36.684**	**30.364**	**23.900**	**43.147**
CUIABA AGRO AVICOLA LTDA	-	-	-	-
VELCI LUIZ KAEFER	-	-	-	-
KAEFER ADM E PARTIC S.A	17.678	526	-	18.204
KAEFER AGRO INDUSTRIAL LTDA	18.932	29.837	23.900	24.869
ROBERTO KAEFER	-	-	-	-
VEROK AGRICULTURA E PECUARIAL	-	-	-	-
AGROPECUARIA RIO STAQUITERIA	-	-	-	-
JOSES ALDI KAEFER	-	-	-	-
MCK CONSTRUTORA DE OBRAS LTDA	-	-	-	-
GLOBO AGROPECUARIA LTDA - PARA	-	-	-	-
CIA INTERNACIONAL DE LOGISTICA	73	-	-	73
Investimento (Outras Participações)	**1.142**	**-**	**-**	**1.142**
CIA INTERNACIONAL DE LOGISTICA	989	-	-	989
AÇÕES DIVERSAS	10	-	-	10
HUBBARD DO BRASIL LTDA	-	-	-	-
CREDI COOPAVEL	142	-	-	142
Total	**37.826**	**30.364**	**23.900**	**44.289**

PASSIVO (R$ em mil) Descrição	Saldo Inicial 31/03/2023	Débito	Crédito	Saldo Final 30/04/2023
Crédito Coligadas	**85.649**	**6.573**	**6.728**	**85.804**
INTERAVES AGROP LTDA	-	-	-	-
GLOBOAVES BIOTECNOLOGIA AVICOL	85.649	6.571	6.727	85.804
CUIABA AGRO AVICOLA LTDA	-	1	1	-
KAEFER ADM E PARTIC S.A	-	-	-	-
Total	**85.649**	**6.573**	**6.728**	**85.804**

Documento assinado digitalmente, conforme MP nº 2.200-2/2001, Lei nº 11.419/2006, resolução do Projudi, do TJPR/OE
Validação deste em https://projudi.tjpr.jus.br/projudi/ - Identificador: PJ57S 4WDXD WC54A BVXJY

PROJUDI - Processo: 0025258-69.2016.8.16.0021 - Ref. mov. 93559.2 - Assinado digitalmente por Alexandre Correa Nasser de Melo:03765173959
24/07/2023: JUNTADA DE PETIÇÃO DE MANIFESTAÇÃO DA PARTE. Arq: RMA - Abril 2023

4.6 Demonstrações Financeiras: Globosuínos Agropecuária S/A

4.6.1 Ativos

Globosuinos Agropecuaria S/A

Conta/Descrição (Em 'R$ 0.000)	abr/22	mai/22	jun/22	jul/22	ago/22	set/22	out/22	nov/22	dez/22	jan/23	fev/23	mar/23	abr/23	Variação Mensal	A.H.
ATIVO CIRCULANTE	**29.610**	**29.472**	**31.018**	**30.894**	**30.771**	**30.637**	**30.487**	**30.337**	**28.003**	**27.863**	**27.722**	**27.574**	**27.375**	**(199)**	**-0,7%**
Caixa e equivalentes de caixa	2	1	2	2	3	3	4	3	2	1	2	3	2	(1)	-46,9%
Clientes	27.355	27.215	27.320	27.196	27.070	26.935	26.782	26.632	24.297	24.157	24.014	23.864	24.224	360	1,5%
Estoques	-	-	-	-	-	-	-	-	-	-	-	-	-	-	0,0%
Ativo biológico	-	-	-	-	-	-	-	-	-	-	-	-	-	-	0,0%
Impostos a recuperar	957	959	961	961	962	965	966	967	968	969	970	972	974	2	0,2%
Adiantamentos concedidos	386	386	136	136	136	136	136	136	136	136	136	136	136	-	0,0%
Outros créditos	239	239	2.039	2.039	2.039	2.039	2.039	2.039	2.039	2.039	2.039	2.039	2.039	-	0,0%
Despesas antecipadas	-	-	-	-	-	-	-	-	-	-	-	-	-	-	0,0%
Ativos não circulantes mantidos para venda	671	671	560	560	560	560	560	560	560	560	560	560	-	(560)	-100,0%
ATIVO NÃO CIRCULANTE	**24.918**	**24.912**	**24.529**	**24.510**	**24.493**	**24.701**	**24.695**	**24.690**	**27.060**	**27.055**	**27.050**	**27.232**	**27.306**	**74**	**0,3%**
Partes relacionadas	-	-	-	-	-	-	-	-	2.182	2.182	2.182	2.182	2.182	-	0,0%
Impostos a recuperar	-	-	-	-	-	-	-	-	-	-	-	-	-	-	0,0%
Imposto de renda e contribuição social diferidos	23.735	23.735	23.357	23.357	23.357	23.570	23.570	23.570	23.764	23.764	23.764	23.952	23.952	-	0,0%
Outros créditos	-	-	-	-	-	-	-	-	-	-	-	-	-	-	0,0%
Investimentos	-	-	-	-	-	-	-	-	-	-	-	-	-	-	0,0%
Ativo biológico	72	72	73	59	47	47	47	47	48	48	48	48	48	-	0,0%
Imobilizado	1.110	1.105	1.099	1.094	1.088	1.083	1.077	1.072	1.067	1.061	1.056	1.050	1.125	74	7,1%
TOTAL DO ATIVO	**54.528**	**54.385**	**55.548**	**55.404**	**55.264**	**55.338**	**55.182**	**55.027**	**55.063**	**54.918**	**54.771**	**54.806**	**54.681**	**(125)**	**-0,2%**

Documento assinado digitalmente, conforme MP nº 2.200-2/2001, Lei nº 11.419/2006, resolução do Projudi, do TJPR/OE
Validação deste em https://projudi.tjpr.jus.br/projudi/ - Identificador: PJ57S 4WDXD WC54A BVXJY

PROJUDI - Processo: 0025258-69.2016.8.16.0021 - Ref. mov. 93559.2 - Assinado digitalmente por Alexandre Correa Nasser de Melo:03765173959
24/07/2023: JUNTADA DE PETIÇÃO DE MANIFESTAÇÃO DA PARTE. Arq: RMA - Abril 2023

4.6.2 Passivos

Globosuinos Agropecuaria S/A

Conta/Descrição (Em 'R$ 0.000)	abr/22	mai/22	jun/22	jul/22	ago/22	set/22	out/22	nov/22	dez/22	jan/23	fev/23	mar/23	abr/23	Variação Mensal	A.H.
PASSIVO CIRCULANTE	**1.763**	**1.766**	**1.779**	**1.784**	**1.801**	**1.818**	**1.827**	**1.838**	**1.847**	**1.861**	**1.858**	**1.869**	**1.953**	**84**	**4,5%**
Fornecedores	20	16	10	10	14	18	16	11	8	10	11	11	100	89	782,4%
Empréstimos e financiamentos	-	-	-	-	-	-	-	-	-	-	-	-	-	-	0,0%
Obrigações sociais	0	0	0	0	0	0	0	0	0	0	0	0	0	-	0,0%
Obrigações tributárias	0	0	0	0	0	0	0	0	0	0	0	0	0	0	44727,3%
Impostos parcelados	1.326	1.335	1.345	1.355	1.365	1.375	1.384	1.398	1.408	1.417	1.416	1.425	1.422	(3)	-0,2%
Adiantamentos recebidos	-	-	-	-	-	-	-	-	-	-	-	-	-	-	0,0%
Outras contas a pagar	-	-	-	-	-	-	-	-	-	-	-	-	-	-	0,0%
Credores em Recuperação Judicial	416	415	424	420	422	424	427	429	430	433	431	433	431	(2)	-0,5%
PASSIVO NÃO CIRCULANTE	**14.156**	**14.123**	**14.148**	**14.173**	**14.215**	**14.265**	**14.264**	**14.290**	**14.308**	**14.361**	**14.374**	**14.384**	**14.424**	**40**	**0,3%**
Impostos parcelados	7.825	7.762	7.709	7.654	7.598	7.550	7.494	7.429	7.365	7.307	7.268	7.198	7.150	(48)	-0,7%
Credores em Recuperação Judicial	5.212	5.195	5.198	5.212	5.223	5.235	5.240	5.251	5.254	5.264	5.278	5.288	5.303	15	0,3%
Debêntures perpétuas	1.119	1.166	1.241	1.307	1.393	1.481	1.530	1.611	1.689	1.791	1.828	1.898	1.971	73	3,9%
PATRIMONIO LÍQUIDO	**38.610**	**38.495**	**39.621**	**39.446**	**39.248**	**39.255**	**39.091**	**38.899**	**38.909**	**38.696**	**38.540**	**38.553**	**38.304**	**(249)**	**-0,6%**
Capital social	15.093	15.093	15.093	15.093	15.093	15.093	15.093	15.093	15.093	15.093	15.093	15.093	15.093	-	0,0%
Ajuste de avaliação patrimonial	54	54	-	-	-	-	-	-	-	-	-	-	-	-	0,0%
Reserva de Capital	-	-	-	-	-	-	-	-	-	-	-	-	-	-	0,0%
Reservas de lucros	2.387	2.387	2.387	2.387	2.387	2.387	2.387	2.387	2.387	2.387	2.387	2.387	2.387	-	0,0%
Reserva Debêntures Perpétuas	32.944	32.944	32.944	32.944	32.944	32.944	32.944	32.944	32.944	32.944	32.944	32.944	32.944	-	0,0%
Reservas de lucros	-11.868	-11.982	-10.802	-10.977	-11.175	-11.169	-11.332	-11.524	-11.515	-11.727	-11.884	-11.871	-12.120	(249)	2,1%
Prejuízos acumulados	-	-	-	-	-	-	-	-	-	-	-	-	-	-	0,0%
TOTAL DO PASSIVO	**54.528**	**54.385**	**55.548**	**55.404**	**55.264**	**55.338**	**55.182**	**55.027**	**55.063**	**54.918**	**54.771**	**54.806**	**54.681**	**(125)**	**-0,2%**

Documento assinado digitalmente, conforme MP nº 2.200-2/2001, Lei nº 11.419/2006, resolução do Projudi, do TJPR/OE
Validação deste em https://projudi.tjpr.jus.br/projudi/ - Identificador: PJ57S 4WDXD WC54A BVXJY

PROJUDI - Processo: 0025258-69.2016.8.16.0021 - Ref. mov. 93559.2 - Assinado digitalmente por Alexandre Correa Nasser de Melo:03765173959
24/07/2023: JUNTADA DE PETIÇÃO DE MANIFESTAÇÃO DA PARTE. Arq: RMA - Abril 2023

PROJUDI - Processo: 0025258-69.2016.8.16.0021 - Ref. mov. 93559.2 - Assinado digitalmente por Alexandre Correa Nasser de Melo:03765173959
24/07/2023: JUNTADA DE PETIÇÃO DE MANIFESTAÇÃO DA PARTE. Arq: RMA - Abril 2023

4.6.3 Demonstrativo de Resultado do Período

Globosuinos Agropecuaria S/A

DRE Mensal

Conta/Descrição (Em 'R$ 0.000)	abr/22	mai/22	jun/22	jul/22	ago/22	set/22	out/22	nov/22	dez/22	jan/23	fev/23	mar/23	abr/23	Variação Mensal	A.H.
Receita Operacional Líquida	**-**	**-**	**-**	**13**	**11**	**-**	**(0)**	**-**	**-**	**-**	**-**	**-**	**-**	**-**	**0%**
CPV - Custo do Produdo Vendido	-	-	-	(14)	(12)	-	(5)	5	-	-	-	-	-	-	0%
% CPV/Receita Líquida	*-*	*-*	*-*	*(1)*	*-110,2%*	*0,0%*	*1776,4%*	*0,0%*	*0,0%*	*-*	*-*	*-*	*-*		
Lucro Bruto	**-**	**-**	**-**	**(1)**	**(1)**	**-**	**(5)**	**5**	**-**	**-**	**-**	**-**	**-**	**-**	**0%**
% Margem Bruta	*-*	*-*	*-*	*(0)*	*-10,2%*	*0,0%*	*1876,4%*	*0,0%*	*0,0%*	*-*	*-*	*-*	*-*		
Despesas gerais e administrativas	(79)	(0)	(1)	(0)	(0)	(0)	(0)	(4)	(1)	(0)	(0)	(3)	(9)	(5)	159%
Despesas com comercialização	-	-	-	-	-	-	-	-	-	-	-	-	-		
Resultado da Operação*	**(79)**	**(0)**	**(1)**	**(1)**	**(1)**	**(0)**	**(5)**	**1**	**(1)**	**(0)**	**(0)**	**(3)**	**(9)**	**(5)**	**159%**
%Margem Operação	*-*	*-*	*-*	*(0)*	*-11,4%*	*0,0%*	*1898,4%*	*0,0%*	*0,0%*	*-*	*-*	*-*	*-*		
Valor justo do ativo biológico	-	-	0	-	-	0	-	-	0	-	-	0	-	(0)	-100%
Outros resultados operacionais	(5)	(5)	1.684	(5)	(5)	(5)	-	(10)	(5)	(5)	0	(6)	(60)	(54)	882%
Total das Despesas	***(84)***	***(5)***	***1.684***	***(5)***	***(5)***	***(5)***	***(0)***	***(14)***	***(6)***	***(5)***	***0***	***(9)***	***(69)***	***(60)***	***650%***
Resultado antes das receitas (despesas) financeiras	**(84)**	**(5)**	**1.684**	**(7)**	**(6)**	**(5)**	**(5)**	**(9)**	**(6)**	**(5)**	**0**	**(9)**	**(69)**	**(60)**	**650%**
%Margem antes do resultado finaceiro	*-*	*-*	*-*	*(1)*	*-59,7%*	*0,0%*	*1898,4%*	*0,0%*	*0,0%*	*-*	*-*	*-*	*-*		
Despesas financeiras	*(180)*	*(115)*	*(197)*	*(181)*	*(213)*	*(223)*	*(163)*	*(201)*	*(195)*	*(221)*	*(167)*	*(178)*	*(192)*	*(15)*	*8%*
Receitas financeiras	*8*	*6*	*17*	*13*	*21*	*21*	*5*	*18*	*17*	*14*	*10*	*12*	*13*	*0*	*3%*
Resultado financeiro líquido	(173)	(109)	(180)	(168)	(192)	(201)	(158)	(183)	(179)	(207)	(156)	(165)	(180)	(14)	9%
Resultado antes dos impostos	**(257)**	**(114)**	**1.504**	**(175)**	**(198)**	**(206)**	**(164)**	**(192)**	**(184)**	**(213)**	**(156)**	**(175)**	**(249)**	**(74)**	**42%**
Imposto de renda e contribuição social correntes	-	-	-	-	-	-	-	-	-	-	-	-	-		
Imposto de renda e contribuição social diferidos	-	-	(378)	-	-	213	-	-	194	-	-	187	-	(187)	-100%
Lucro líquido do período/exercício	**(257)**	**(114)**	**1.126**	**(175)**	**(198)**	**7**	**(164)**	**(192)**	**10**	**(213)**	**(156)**	**13**	**(249)**	**(262)**	**-2032%**
%Lucro Líquido/Receita Líquida	*0%*	*0%*	*0%*	*-1377%*	*-1820%*	*0%*	*58994%*	*0%*	*0%*	*0%*	*0%*	*0%*	*0%*		

Após analisar os Demonstrativos de Resultados da empresa, seguem abaixo as considerações:

Considerando as contas apresentadas em abril de 2023 a empresa apresentou prejuízo de R$ 249 mil na linha Resultado líquido do período/exercício.

4.6.4 Partes Relacionadas

Globosuínos Agropecuária S/A

Movimentação de contas: Empresas Ligadas

ATIVO (R$ em mil) Descrição	Saldo Inicial 31/03/2023	Débito	Crédito	Saldo Final 30/04/2023
Debito Coligadas	26.046	455	175	26.326
RECANTO DO SABIA ALIMENTOS	23.864	455	175	24.144
GLOBO AGROPECUARIA LTDA - PARA	2.182	-	-	2.182
Total	**26.046**	**455**	**175**	**26.326**

PASSIVO (R$ em mil) Descrição	Saldo Inicial 31/03/2023	Débito	Crédito	Saldo Final 30/04/2023
Total	**-**	**-**	**-**	**-**

Documento assinado digitalmente, conforme MP nº 2.200-2/2001, Lei nº 11.419/2006, resolução do Projudi, do TJPR/OE
Validação deste em https://projudi.tjpr.jus.br/projudi/ - Identificador: PJ57S 4WDXD WC54A BVXJY

PROJUDI - Processo: 0025258-69.2016.8.16.0021 - Ref. mov. 93559.2 - Assinado digitalmente por Alexandre Correa Nasser de Melo:03765173959
24/07/2023: JUNTADA DE PETIÇÃO DE MANIFESTAÇÃO DA PARTE. Arq: RMA - Abril 2023

4.7 Demonstrações Financeiras: Kaefer Agro Industrial Ltda.

4.7.1 Ativos

Kaefer Agro Industrial Ltda.

Conta/Descrição (Em 'R$ 0.000)	abr/22	mai/22	jun/22	jul/22	ago/22	set/22	out/22	nov/22	dez/22	jan/23	fev/23	mar/23	abr/23	Variação Mensal	A.H.
ATIVO CIRCULANTE	**182.072**	**156.041**	**143.798**	**141.276**	**144.606**	**139.577**	**138.605**	**142.417**	**127.840**	**122.267**	**122.380**	**131.610**	**128.396**	**(3.214)**	**-2,4%**
Caixa e equivalentes de caixa	5.867	8.087	4.185	4.915	8.259	9.710	9.703	8.566	9.495	10.433	10.516	10.712	8.927	(1.785)	-16,7%
Aplicações financeiras	631	302	2.498	2.725	602	334	2.624	5.241	3.409	3.888	4.483	2.059	3.792	1.733	84,2%
Clientes	45.535	53.088	46.328	46.556	45.214	36.213	34.824	35.795	27.067	24.637	23.550	29.690	25.060	(4.630)	-15,6%
Estoques	24.454	19.037	17.494	21.589	23.556	25.037	26.363	26.659	20.416	17.168	17.427	23.655	25.310	1.656	7,0%
Ativo biológico	31.793	23.967	22.078	14.869	16.092	16.189	15.127	14.887	15.554	15.428	16.182	14.993	14.880	(113)	-0,8%
Impostos a recuperar	12.676	10.155	9.765	9.098	8.955	9.513	8.143	8.761	10.993	9.743	9.131	9.220	8.828	(392)	-4,3%
Adiantamentos concedidos	4.485	4.274	3.875	4.038	4.440	4.903	3.931	3.658	3.248	3.190	3.193	3.265	3.469	204	6,2%
Despesas antecipadas	255	197	172	149	126	113	90	66	84	79	59	52	46	(6)	-12,0%
Ativos mantidos para venda	46.239	26.862	26.862	26.862	26.859	26.859	26.846	27.646	26.228	26.228	26.228	26.228	26.228	-	0,0%
Outros créditos	10.135	10.071	10.541	10.476	10.503	10.706	10.954	11.137	11.346	11.472	11.611	11.736	11.856	119	1,0%
ATIVO NÃO CIRCULANTE	**236.292**	**227.215**	**232.360**	**232.562**	**232.947**	**235.169**	**235.533**	**214.923**	**234.695**	**233.812**	**228.780**	**243.477**	**246.551**	**3.074**	**1,3%**
Clientes	252	250	248	246	244	407	390	373	356	412	389	367	344	(23)	-6,1%
Impostos a recuperar	39.671	39.632	39.632	39.632	39.632	39.632	39.632	31.685	32.204	32.204	32.204	32.204	32.204	-	0,0%
Imposto de renda e contribuição social diferidos	118.011	118.831	124.340	124.342	124.345	125.910	125.913	111.240	112.563	112.565	108.301	131.373	131.375	2	0,0%
Outros créditos	25.366	25.366	25.129	25.129	25.133	25.126	25.106	25.094	25.357	25.357	25.273	25.214	25.198	(16)	-0,1%
Partes relacionadas	20.488	20.488	20.488	20.488	20.488	20.285	20.285	20.285	37.004	35.084	33.626	27.939	29.261	1.322	4,7%
Investimentos	1.273	1.273	1.273	1.273	1.273	1.273	1.274	1.274	1.274	1.274	1.274	1.274	1.274	-	0,0%
Ativo biológico	-	-	-	-	-	-	-	-	-	-	-	-	-	-	0,0%
Imobilizado	20.895	21.329	21.204	21.406	21.786	22.490	22.889	24.928	25.892	26.871	27.668	25.061	26.850	1.789	7,1%
Intangível	10.335	45	45	45	45	45	45	45	45	45	45	45	45	-	0,0%
TOTAL DO ATIVO	**418.364**	**383.256**	**376.158**	**373.837**	**377.552**	**374.745**	**374.138**	**357.340**	**362.535**	**356.078**	**351.160**	**375.087**	**374.947**	**(140)**	**0,0%**

Seguem abaixo as considerações quanto a análise do Balanço Patrimonial Ativo – Bens e Direitos:

O grupo de contas do Ativo Circulante apresentou redução no saldo de R$ 3,2 milhões, comparado ao mês anterior.

O grupo de contas do Ativo Não Circulante apresentou aumento no saldo de R$ 3,1 milhões, comparado ao mês anterior.

Em abril/2022 a empresa Frigorífico Sulbrasil foi incorporado na empresa Kaefer Agro.

Documento assinado digitalmente, conforme MP nº 2.200-2/2001, Lei nº 11.419/2006, resolução do Projudi, do TJPR/OE
Validação deste em https://projudi.tjpr.jus.br/projudi/ - Identificador: PJ57S 4WDXD WC54A BVXJY

4.7.2 Passivos

Kaefer Agro Industrial Ltda.

Conta/Descrição (Em 'R$ 0.000)	abr/22	mai/22	jun/22	jul/22	ago/22	set/22	out/22	nov/22	dez/22	jan/23	fev/23	mar/23	abr/23	Variação Mensal	A.H.
PASSIVO CIRCULANTE	**204.709**	**185.178**	**172.646**	**169.878**	**169.776**	**164.434**	**163.383**	**158.557**	**159.278**	**153.527**	**157.665**	**160.989**	**164.483**	**3.493**	**2,2%**
Fornecedores	115.028	99.532	89.102	88.314	80.430	72.652	75.498	59.684	65.600	62.491	68.287	70.842	72.676	1.834	2,6%
Empréstimos e financiamentos	54.746	53.021	50.936	49.692	56.656	59.153	53.743	59.805	57.408	53.582	51.562	51.466	53.586	2.121	4,1%
Obrigações sociais	7.699	7.469	7.573	7.812	8.097	8.449	8.566	8.190	7.065	7.391	7.497	7.923	8.304	382	4,8%
Obrigações tributárias	965	1.046	724	709	760	783	797	971	920	716	707	904	713	(191)	-21,1%
Impostos parcelados	6.592	6.413	6.267	6.023	5.817	5.618	6.064	6.485	6.021	5.560	6.759	6.279	5.860	(420)	-6,7%
Adiantamentos recebidos	5.949	3.776	3.895	3.014	3.456	3.146	3.838	3.391	2.085	3.370	2.127	2.592	2.083	(509)	-19,6%
Outras contas a pagar	10.269	10.454	10.647	10.842	11.038	11.226	11.418	11.607	11.801	12.017	12.216	12.452	12.658	206	1,7%
Credores em Recuperação Judicial	3.461	3.469	3.502	3.472	3.523	3.407	3.458	8.424	8.379	8.400	8.510	8.532	8.602	70	0,8%
PASSIVO NÃO CIRCULANTE	**193.529**	**193.213**	**193.177**	**193.116**	**192.688**	**191.566**	**193.482**	**175.917**	**179.070**	**178.601**	**178.112**	**177.608**	**177.139**	**(469)**	**-0,3%**
Empréstimos e financiamentos	134.059	133.836	133.599	133.619	133.257	132.183	131.879	126.499	126.194	125.771	125.347	124.922	124.498	(424)	-0,3%
Impostos parcelados	16.151	16.042	16.147	15.995	15.801	15.624	17.706	10.355	10.229	10.103	9.976	9.823	9.698	(125)	-1,3%
Provisão para contingências	2.948	2.948	2.948	2.948	2.948	2.948	2.948	2.948	6.457	6.457	6.457	6.457	6.457	-	0,0%
Credores em Recuperação Judicial	38.314	38.223	38.145	38.063	37.991	37.918	37.947	32.914	32.820	32.733	32.641	32.552	32.464	(89)	-0,3%
Debêntures perpétuas	2.056	2.165	2.338	2.491	2.690	2.892	3.002	3.199	3.369	3.537	3.691	3.853	4.022	169	4,4%
Outras contas a pagar	-	-	-	-	-	-	-	-	-	-	-	-	-	-	0,0%
PATRIMONIO LÍQUIDO	**20.126**	**4.864**	**10.334**	**10.844**	**15.089**	**18.745**	**17.273**	**22.867**	**24.187**	**23.950**	**15.383**	**36.489**	**33.326**	**(3.164)**	**-8,7%**
Capital social	130.490	130.490	130.490	130.490	130.490	130.490	130.490	130.490	130.490	130.490	130.490	130.490	130.490	-	0,0%
Ajuste de avaliação patrimonial	4.085	2.493	2.489	2.484	2.479	2.474	2.470	2.465	2.461	2.456	2.453	2.106	2.103	(3)	-0,2%
Reserva de incentivos fiscais	193.854	193.854	203.044	203.044	203.044	214.767	214.767	214.767	226.170	226.170	226.170	272.959	272.959	-	0,0%
Reserva Debêntures Perpétuas	75.858	75.858	75.858	75.858	75.858	75.858	75.858	75.858	75.751	75.751	75.751	75.751	75.751	-	0,0%
Prejuízos acumulados	(384.160)	(397.831)	(401.546)	(401.032)	(396.782)	(404.844)	(406.312)	(400.713)	(410.685)	(410.917)	(419.481)	(444.817)	(447.978)	(3.160)	0,7%
TOTAL DO PASSIVO	**418.364**	**383.256**	**376.158**	**373.837**	**377.552**	**374.745**	**374.138**	**357.340**	**362.535**	**356.078**	**351.160**	**375.087**	**374.947**	**(140)**	**0,0%**

A empresa apresentou as seguintes variações relevantes em seu Passivo:

O grupo de contas Passivo Circulante apresentou aumento de R$ 3,5 milhões, comparado ao mês anterior.

O grupo de contas Passivo Não Circulante apresentou redução de R$ 469 mil, comparado ao mês anterior.

A variação apresentada no Patrimônio Líquido é gerada pelo resultado líquido do exercício.

Documento assinado digitalmente, conforme MP nº 2.200-2/2001, Lei nº 11.419/2006, resolução do Projudi, do TJPR/OE
Validação deste em https://projudi.tjpr.jus.br/projudi/ - Identificador: PJ57S 4WDXD WC54A BVXJY

PROJUDI - Processo: 0025258-69.2016.8.16.0021 - Ref. mov. 93559.2 - Assinado digitalmente por Alexandre Correa Nasser de Melo:03765173959
24/07/2023: JUNTADA DE PETIÇÃO DE MANIFESTAÇÃO DA PARTE. Arq: RMA - Abril 2023

4.7.3 Demonstrativo de Resultado do Período

Kaefer Agro Industrial Ltda.

DRE Mensal

Conta/Descrição (Em 'R$ 0.000)	abr/22	mai/22	jun/22	jul/22	ago/22	set/22	out/22	nov/22	dez/22	jan/23	fev/23	mar/23	abr/23	Variação Mensal	A.H.
Receita Operacional Líquida	**43.732**	**45.806**	**38.436**	**45.991**	**43.937**	**42.455**	**39.375**	**41.582**	**42.402**	**36.198**	**31.337**	**40.811**	**31.967**	**(8.844)**	**-21,7%**
CPV - Custo do Produdo Vendido	(41.638)	(43.698)	(35.041)	(40.506)	(35.408)	(36.145)	(34.148)	(36.432)	(37.433)	(33.537)	(29.911)	(38.747)	(30.744)	8.003	-20,7%
% CPV/Receita Líquida	*-95,2%*	*-95,4%*	*-91,2%*	*-88,1%*	*-80,6%*	*-85,1%*	*-86,7%*	*-87,6%*	*-88,3%*	*-92,7%*	*-95,4%*	*-94,9%*	*-96,2%*		
Resultado Bruto	**2.094**	**2.108**	**3.395**	**5.485**	**8.530**	**6.310**	**5.227**	**5.150**	**4.969**	**2.660**	**1.426**	**2.064**	**1.223**	**(841)**	**-40,7%**
% Margem Bruta	*4,8%*	*4,6%*	*8,8%*	*11,9%*	*19,4%*	*14,9%*	*13,3%*	*12,4%*	*11,7%*	*7,3%*	*4,6%*	*5,1%*	*3,8%*		
Despesas gerais e administrativas	(484)	(396)	(471)	(446)	(405)	(474)	(558)	(1.290)	(500)	(443)	(402)	(481)	(493)	(11)	2,3%
Despesas com comercialização	(3.778)	(2.893)	(2.129)	(1.575)	(1.739)	(1.826)	(1.434)	(1.687)	(1.423)	(1.095)	(1.263)	(1.655)	(1.745)	(90)	5,4%
Resultado da Operação*	**(2.169)**	**(1.181)**	**794**	**3.464**	**6.386**	**4.010**	**3.236**	**2.174**	**3.047**	**1.122**	**(238)**	**(73)**	**(1.015)**	**(942)**	**1295,9%**
%Margem Operação	*-5,0%*	*-2,6%*	*2,1%*	*7,5%*	*14,5%*	*9,4%*	*8,2%*	*5,2%*	*7,2%*	*3,1%*	*-0,8%*	*-0,2%*	*-3,2%*		
Valor justo do ativo biológico	-	-	-	-	-	-	-	-	-	-	-	-	-	-	0,0%
Outros resultados operacionais	(374)	(12.481)	(78)	(585)	199	913	(2.699)	609	(4.737)	97	(6.531)	(468)	(167)	302	-64,4%
Resultado com equivalência patrimonial	-	-	-	-	-	-	-	-	-	-	-	-	-	-	0,0%
Total das Despesas	***(4.636)***	***(15.771)***	***(2.678)***	***(2.606)***	***(1.945)***	***(1.387)***	***(4.691)***	***(2.368)***	***(6.660)***	***(1.441)***	***(8.195)***	***(2.605)***	***(2.404)***	***200***	***-7,7%***
Resultado antes das receitas e despesas financeiras	**(2.542)**	**(13.663)**	**716**	**2.879**	**6.585**	**4.923**	**537**	**2.782**	**(1.690)**	**1.219**	**(6.769)**	**(541)**	**(1.182)**	**(641)**	**118,5%**
%Margem antes do resultado finaceiro	*-5,8%*	*-29,8%*	*1,9%*	*6,3%*	*15,0%*	*11,6%*	*1,4%*	*6,7%*	*-4,0%*	*3,4%*	*-21,6%*	*-1,3%*	*-3,7%*		
Despesas financeiras	*(1.811)*	*(2.653)*	*(2.221)*	*(2.410)*	*(2.489)*	*(3.585)*	*(2.807)*	*(2.416)*	*(2.029)*	*(1.911)*	*(9.860)*	*(1.716)*	*(2.247)*	*(531)*	*31,0%*
Receitas financeiras	*924*	*234*	*1.466*	*39*	*147*	*753*	*796*	*5.225*	*3.717*	*454*	*8.059*	*291*	*264*	*(27)*	*-9,3%*
Resultado financeiro líquido	(886)	(2.419)	(755)	(2.372)	(2.342)	(2.832)	(2.011)	2.809	1.688	(1.457)	(1.801)	(1.425)	(1.984)	(558)	39,2%
Resultado antes dos impostos	**(3.429)**	**(16.082)**	**(39)**	**507**	**4.242**	**2.091**	**(1.475)**	**5.592**	**(3)**	**(237)**	**(8.570)**	**(1.966)**	**(3.165)**	**(1.199)**	**61,0%**
I.R / CSLL correntes	-	-	-	-	-	-	-	-	-	-	-	-	-	-	0,0%
I.R / CSLL diferidos	2	820	5.509	2	2	1.565	2	2	1.323	2	2	23.073	2	(23.071)	-100,0%
Resultado líquido do período/exercício	**(3.426)**	**(15.262)**	**5.470**	**510**	**4.245**	**3.657**	**(1.472)**	**5.594**	**1.320**	**(235)**	**(8.568)**	**21.106**	**(3.164)**	**(24.270)**	**-115,0%**
%Lucro Líquido/Receita Líquida	*-7,8%*	*-33,3%*	*14,2%*	*1,1%*	*9,7%*	*8,6%*	*-3,7%*	*13,5%*	*3,1%*	*-0,6%*	*-27,3%*	*51,7%*	*-9,9%*		

Após analisar os Demonstrativos de Resultados da empresa, seguem abaixo as considerações:

Considerando as contas apresentadas em abril de 2023 a empresa apresentou prejuízo de R$ 3,2 milhões na linha Resultado líquido do período/exercício.

Documento assinado digitalmente, conforme MP nº 2.200-2/2001, Lei nº 11.419/2006, resolução do Projudi, do TJPR/OE
Validação deste em https://projudi.tjpr.jus.br/projudi/ - Identificador: PJ57S 4WDXD WC54A BVXJY

PROJUDI - Processo: 0025258-69.2016.8.16.0021 - Ref. mov. 93559.2 - Assinado digitalmente por Alexandre Correa Nasser de Melo:03765173959
24/07/2023: JUNTADA DE PETIÇÃO DE MANIFESTAÇÃO DA PARTE. Arq: RMA - Abril 2023

4.7.4 Partes Relacionadas

Kaefer Agro Industrial Ltda.

Movimentação de contas: Empresas Ligadas

ATIVO (R$ em mil) Descrição	Saldo Inicial 31/03/2023	Débito	Crédito	Saldo Final 30/04/2023
Debito Coligadas	27.939	23.357	22.035	29.261
RECANTO DOS ABIA ALIMENTOS	-	-	-	-
KAEFER ADM E PARTIC S.A	27.939	23.357	22.035	29.261
VILLA GERMANIA	-	-	-	-
KAEFER INDUSTRIAL DE ALIM. LTDA	-	-	-	-
Provisão para perdas com Coligadas	-	-	-	-
Investimentos (Outras Participações)	1.274	-	-	1.274
RECANTO SABIA ALIMENTOS	853	-	-	853
FRIG. SUL BRASIL LTDA	-	-	-	-
CREDI COOPAVEL	161	-	-	161
SICOOB	260	-	-	260
Total	**29.213**	**23.357**	**22.035**	**30.535**

PASSIVO (R$ em mil) Descrição	Saldo Inicial 31/03/2023	Débito	Crédito	Saldo Final 30/04/2023
Crédito Coligadas	42.796	24.081	30.298	49.013
CUIABA AGRO AVICOLA LTDA	-	5	5	-
FRIGORIFICO SUL BRASIL	-	-	-	-
GLOBOAVES SÃO PAULO AGRO AVICOL	18.932	23.900	29.837	24.869
GLOBO SUINOS AGRO PECUARIA LTDA	23.864	175	455	24.144
Total	**42.796**	**24.081**	**30.298**	**49.013**

Documento assinado digitalmente, conforme MP nº 2.200-2/2001, Lei nº 11.419/2006, resolução do Projudi, do TJPR/OE
Validação deste em https://projudi.tjpr.jus.br/projudi/ - Identificador: PJ57S 4WDXD WC54A BVXJY

PROJUDI - Processo: 0025258-69.2016.8.16.0021 - Ref. mov. 93559.2 - Assinado digitalmente por Alexandre Correa Nasser de Melo:03765173959
24/07/2023: JUNTADA DE PETIÇÃO DE MANIFESTAÇÃO DA PARTE. Arq: RMA - Abril 2023

4.8 Demonstrações Financeiras: Interaves Agropecuária Ltda.

Em abril/2022 a empresa Interaves foi incorporada na empresa Globoaves São Paulo.

4.8.1 Ativos

Interaves Agropecuária Ltda.

Conta/Descrição (Em 'R$ 0.000)	abr/22	mai/22	jun/22	jul/22	ago/22	set/22	out/22	nov/22	dez/22	jan/23	fev/23	mar/23	abr/23	Variação Mensal	A.H.
ATIVO CIRCULANTE	-	-	-	-	-	-	-	-	-	-	-	-	-	-	**0,0%**
Caixa e equivalentes de caixa	-	-	-	-	-	-	-	-	-	-	-	-	-	-	0,0%
Clientes	-	-	-	-	-	-	-	-	-	-	-	-	-	-	0,0%
Impostos a recuperar	-	-	-	-	-	-	-	-	-	-	-	-	-	-	0,0%
ATIVO NÃO CIRCULANTE	-	-	-	-	-	-	-	-	-	-	-	-	-	-	**0,0%**
Outros créditos	-	-	-	-	-	-	-	-	-	-	-	-	-	-	0,0%
TOTAL DO ATIVO	-	-	-	-	-	-	-	-	-	-	-	-	-	-	**0,0%**

4.8.2 Passivos

Interaves Agropecuária Ltda.

Conta/Descrição (Em 'R$ 0.000)	abr/22	mai/22	jun/22	jul/22	ago/22	set/22	out/22	nov/22	dez/22	jan/23	fev/23	mar/23	abr/23	Variação Mensal	A.H.
PASSIVO CIRCULANTE	-	-	-	-	-	-	-	-	-	-	-	-	-	-	**0,0%**
Fornecedores	-	-	-	-	-	-	-	-	-	-	-	-	-	-	0,0%
Credores em Recuperação Judicial	-	-	-	-	-	-	-	-	-	-	-	-	-	-	0,0%
PASSIVO NÃO CIRCULANTE	-	-	-	-	-	-	-	-	-	-	-	-	-	-	**0,0%**
Impostos parcelados	-	-	-	-	-	-	-	-	-	-	-	-	-	-	0,0%
Provisão para contingências	-	-	-	-	-	-	-	-	-	-	-	-	-	-	0,0%
Credores em Recuperaçcao Judicial	-	-	-	-	-	-	-	-	-	-	-	-	-	-	0,0%
Debêntures perpétuas	-	-	-	-	-	-	-	-	-	-	-	-	-	-	0,0%
PATRIMONIO LÍQUIDO	-	-	-	-	-	-	-	-	-	-	-	-	-	-	**0,0%**
Capital social	-	-	-	-	-	-	-	-	-	-	-	-	-	-	0,0%
Reserva Debêntures Perpétuas	-	-	-	-	-	-	-	-	-	-	-	-	-	-	0,0%
Reserva de retenção de lucros	-	-	-	-	-	-	-	-	-	-	-	-	-	-	0,0%
TOTAL DO PASSIVO	-	-	-	-	-	-	-	-	-	-	-	-	-	-	**0,0%**

Em abril/2022 a empresa Interaves foi incorporada na empresa Globoaves São Paulo.

Documento assinado digitalmente, conforme MP nº 2.200-2/2001, Lei nº 11.419/2006, resolução do Projudi, do TJPR/OE
Validação deste em https://projudi.tjpr.jus.br/projudi/ - Identificador: PJ57S 4WDXD WC54A BVXJY

PROJUDI - Processo: 0025258-69.2016.8.16.0021 - Ref. mov. 93559.2 - Assinado digitalmente por Alexandre Correa Nasser de Melo:03765173959
24/07/2023: JUNTADA DE PETIÇÃO DE MANIFESTAÇÃO DA PARTE. Arq: RMA - Abril 2023

PROJUDI - Processo: 0025258-69.2016.8.16.0021 - Ref. mov. 93559.2 - Assinado digitalmente por Alexandre Correa Nasser de Melo:03765173959
24/07/2023: JUNTADA DE PETIÇÃO DE MANIFESTAÇÃO DA PARTE. Arq: RMA - Abril 2023

4.8.3 Demonstrativo de Resultado do Período

Interaves Agropecuária Ltda.

DRE Mensal

Conta/Descrição (Em 'R$ 0.000)	abr/22	mai/22	jun/22	jul/22	ago/22	set/22	out/22	nov/22	dez/22	jan/23	fev/23	mar/23	abr/23	Variação Mensal	A.H.
Receita Operacional Líquida	-	-	-	-	-	-	-	-	-	-	-	-	-	-	**0,0%**
CPV - Custo do Produdo Vendido	-	-	-	-	-	-	-	-	-	-	-	-	-	-	0,0%
% CPV/Rol	*0,0%*	*0,0%*	*0,0%*	*0,0%*	*0,0%*	*0,0%*	*0,0%*	*0,0%*	*0,0%*	*0,0%*	*0,0%*	*0,0%*	*0,0%*		
Resultado Bruto	-	-	-	-	-	-	-	-	-	-	-	-	-	-	**0,0%**
% Margem Bruta	*0,0%*	*0,0%*	*0,0%*	*0,0%*	*0,0%*	*0,0%*	*0,0%*	*0,0%*	*0,0%*	*0,0%*	*0,0%*	*0,0%*	*0,0%*		
Despesas gerais e administrativas	-	-	-	-	-	-	-	-	-	-	-	-	-	-	0,0%
Despesas com comercialização	-	-	-	-	-	-	-	-	-	-	-	-	-	-	0,0%
Resultado da Operação*	-	-	-	-	-	-	-	-	-	-	-	-	-	-	**0,0%**
%Margem Operação	*0,0%*	*0,0%*	*0,0%*	*0,0%*	*0,0%*	*0,0%*	*0,0%*	*0,0%*	*0,0%*	*0,0%*	*0,0%*	*0,0%*	*0,0%*		
Outros resultados operacionais	-	-	-	-	-	-	-	-	-	-	-	-	-	-	0,0%
Total das Despesas	-	-	-	-	-	-	-	-	-	-	-	-	-	-	***0,0%***
Resultado antes das receitas (despesas) financeiras	-	-	-	-	-	-	-	-	-	-	-	-	-	-	**0,0%**
%Margem	*0,0%*	*0,0%*	*0,0%*	*0,0%*	*0,0%*	*0,0%*	*0,0%*	*0,0%*	*0,0%*	*0,0%*	*0,0%*	*0,0%*	*0,0%*		
Despesas financeiras	-	-	-	-	-	-	-	-	-	-	-	-	-	-	*0,0%*
Receitas financeiras	-	-	-	-	-	-	-	-	-	-	-	-	-	-	*0,0%*
Resultado financeiro líquido	-	-	-	-	-	-	-	-	-	-	-	-	-	-	0,0%
Resultado antes dos impostos	-	-	-	-	-	-	-	-	-	-	-	-	-	-	**0,0%**
Imposto de renda e contribuição social correntes	-	-	-	-	-	-	-	-	-	-	-	-	-	-	0,0%
Imposto de renda e contribuição social diferidos	-	-	-	-	-	-	-	-	-	-	-	-	-	-	0,0%
Resultado líquido do período/exercício	-	-	-	-	-	-	-	-	-	-	-	-	-	-	**0,0%**
	0,0%	*0,0%*	*0,0%*	*0,0%*	*0,0%*	*0,0%*	*0,0%*	*0,0%*	*0,0%*	*0,0%*	*0,0%*	*0,0%*	*0,0%*		

Em abril/2022 a empresa Interaves foi incorporada na empresa Globoaves São Paulo.

4.8.4 Partes Relacionadas

Interaves Agropecuária Ltda.
Movimentação de contas: Empresas Ligadas

ATIVO (R$ em mil) Descrição	Saldo Inicial 31/03/2023	Débito	Crédito	Saldo Final 30/04/2023
Debito Coligadas	-	-	-	-
GLOBOAVES SÃO PAULO AGRO AVICOL	-	-	-	-
Total	-	-	-	-

PASSIVO (R$ em mil) Descrição	Saldo Inicial 31/03/2023	Débito	Crédito	Saldo Final 30/04/2023
Total	-	-	-	-

Documento assinado digitalmente, conforme MP nº 2.200-2/2001, Lei nº 11.419/2006, resolução do Projudi, do TJPR/OE
Validação deste em https://projudi.tjpr.jus.br/projudi/ - Identificador: PJ57S 4WDXD WC54A BVXJY

4.9 Demonstrações Financeiras: Kaefer Industrial de Alimentos Ltda.

4.9.1 Ativos

Kaefer Industrial de Alimentos Ltda.

Conta/Descrição (Em 'R$ 0.000)	abr/22	mai/22	jun/22	jul/22	ago/22	set/22	out/22	nov/22	dez/22	jan/23	fev/23	mar/23	abr/23	Variação Mensal	A.H.
ATIVO CIRCULANTE	**1.015**	**1.886**	**1.708**	**1.651**	**2.381**	**380**	**1.529**	**3.446**	**11.118**	**9.198**	**7.740**	**1.951**	**3.272**	**1.322**	**67,8%**
Caixa e equivalentes de caixa	635	1.506	1.328	1.271	2.001	0	1.149	3.066	10.738	8.818	7.360	1.571	2.893	1.322	84,2%
Impostos a recuperar	380	380	380	380	380	380	380	380	380	380	380	380	380	-	0,0%
ATIVO NÃO CIRCULANTE	**-**	**-**	**-**	**-**	**-**	**-**	**-**	**-**	**-**	**-**	**-**	**-**	**-**	**-**	**0,0%**
TOTAL DO ATIVO	**1.015**	**1.886**	**1.708**	**1.651**	**2.381**	**380**	**1.529**	**3.446**	**11.118**	**9.198**	**7.740**	**1.951**	**3.272**	**1.322**	**67,8%**

4.9.2 Passivos

Kaefer Industrial de Alimentos Ltda.

Conta/Descrição (Em 'R$ 0.000)	abr/22	mai/22	jun/22	jul/22	ago/22	set/22	out/22	nov/22	dez/22	jan/23	fev/23	mar/23	abr/23	Variação Mensal	A.H.
PASSIVO CIRCULANTE	**6.615**	**7.486**	**7.308**	**7.251**	**7.982**	**5.982**	**7.131**	**9.048**	**1**	**1**	**1**	**1**	**1**	**(0)**	**-0,9%**
Fornecedores	6.614	7.485	7.307	7.250	7.981	5.980	7.130	9.047	-	-	-	-	-	-	0,0%
Obrigações tributárias	-	-	-	-	-	-	-	-	-	-	-	-	-	-	0,0%
Credores em Recuperação Judicial	1	1	1	1	1	1	1	1	1	1	1	1	1	-0	-0,9%
PASSIVO NÃO CIRCULANTE	**75**	**77**	**78**	**81**	**84**	**87**	**88**	**90**	**16.811**	**14.895**	**13.439**	**7.655**	**8.979**	**1.325**	**17,3%**
Partes relacionadas	-	-	-	-	-	-	-	-	16.719	14.799	13.341	7.554	8.876	1.322	17,5%
Credores em Recuperação Judicial	53	54	54	55	55	56	56	56	57	58	58	59	60	1	1,0%
Debêntures Perpétuas	22	23	24	26	29	31	32	34	36	38	39	41	43	2	4,4%
PATRIMONIO LÍQUIDO	**(5.675)**	**(5.677)**	**(5.678)**	**(5.682)**	**(5.685)**	**(5.688)**	**(5.690)**	**(5.692)**	**(5.694)**	**(5.698)**	**(5.700)**	**(5.705)**	**(5.708)**	**(3)**	**0,0%**
Capital social	100	100	100	100	100	100	100	100	100	100	100	100	100	-	0,0%
Reserva Debêntures Perpétuas	833	833	833	833	833	833	833	833	833	833	833	833	833	-	0,0%
Prejuízos acumulados	-6.608	-6.609	-6.611	-6.615	-6.618	-6.621	-6.623	-6.625	-6.627	-6.631	-6.633	-6.638	-6.641	-3	0,0%
TOTAL DO PASSIVO	**1.015**	**1.886**	**1.708**	**1.651**	**2.381**	**380**	**1.529**	**3.446**	**11.118**	**9.198**	**7.740**	**1.951**	**3.272**	**1.322**	**67,8%**

Documento assinado digitalmente, conforme MP nº 2.200-2/2001, Lei nº 11.419/2006, resolução do Projudi, do TJPR/OE
Validação deste em https://projudi.tjpr.jus.br/projudi/ - Identificador: PJ57S 4WDXD WC54A BVXJY

PROJUDI - Processo: 0025258-69.2016.8.16.0021 - Ref. mov. 93559.2 - Assinado digitalmente por Alexandre Correa Nasser de Melo:03765173959
24/07/2023: JUNTADA DE PETIÇÃO DE MANIFESTAÇÃO DA PARTE. Arq: RMA - Abril 2023

PROJUDI - Processo: 0025258-69.2016.8.16.0021 - Ref. mov. 93559.2 - Assinado digitalmente por Alexandre Correa Nasser de Melo:03765173959
24/07/2023: JUNTADA DE PETIÇÃO DE MANIFESTAÇÃO DA PARTE. Arq: RMA - Abril 2023

4.9.3 Demonstrativo de Resultado do Período

Kaefer Industrial de Alimentos Ltda.

DRE Mensal

Conta/Descrição (Em 'R$ 0.000)	abr/22	mai/22	jun/22	jul/22	ago/22	set/22	out/22	nov/22	dez/22	jan/23	fev/23	mar/23	abr/23	Variação Mensal	A.H.
Receita Operacional Líquida	**-**	**-**	**-**	**-**	**-**	**-**	**-**	**-**	**-**	**-**	**-**	**-**	**-**	**-**	**0,0%**
CPV - Custo do Produdo Vendido	-	-	-	-	-	-	-	-	-	-	-	-	-	-	0,0%
% CPV/Receita Líquida	*0,0%*	*0,0%*	*0,0%*	*0,0%*	*0,0%*	*0,0%*	*0,0%*	*0,0%*	*0,0%*	*0,0%*	*0,0%*	*0,0%*	*0,0%*		
Resultado Bruto	**-**	**-**	**-**	**-**	**-**	**-**	**-**	**-**	**-**	**-**	**-**	**-**	**-**	**-**	**0,0%**
% Margem Bruta	*0,0%*	*0,0%*	*0,0%*	*0,0%*	*0,0%*	*0,0%*	*0,0%*	*0,0%*	*0,0%*	*0,0%*	*0,0%*	*0,0%*	*0,0%*		
Despesas gerais e administrativas	-	-	-	(0)	(0)	-	-	-	-	(0)	0	-	-	-	0,0%
Despesas com comercialização	-	-	-	-	-	-	-	-	-	-	-	-	-	-	0,0%
Resultado da Operação*	**-**	**-**	**-**	**(0)**	**(0)**	**-**	**-**	**-**	**-**	**(0)**	**0**	**-**	**-**	**-**	**0,0%**
%Margem Operação	*0,0%*	*0,0%*	*0,0%*	*0,0%*	*0,0%*	*0,0%*	*0,0%*	*0,0%*	*0,0%*	*0,0%*	*0,0%*	*0,0%*	*0,0%*		
Valor justo do ativo biológico	-	-	-	-	-	-	-	-	-	-	-	-	-	-	0,0%
Outros resultados operacionais	-	-	-	-	-	-	-	-	-	-	-	-	-	-	0,0%
Total das Despesas	**-**	**-**	**-**	***(0)***	***(0)***	**-**	**-**	**-**	**-**	***(0)***	***0***	**-**	**-**	**-**	***0,0%***
Resultado antes das receitas e despesas financeiras	**-**	**-**	**-**	**(0)**	**(0)**	**-**	**-**	**-**	**-**	**(0)**	**0**	**-**	**-**	**-**	**0,0%**
%Margem antes do resultado finaceiro	*0,0%*	*0,0%*	*0,0%*	*0,0%*	*0,0%*	*0,0%*	*0,0%*	*0,0%*	*0,0%*	*0,0%*	*0,0%*	*0,0%*	*0,0%*		
Despesas financeiras	*(3)*	*(2)*	*(2)*	*(3)*	*(3)*	*(3)*	*(2)*	*(3)*	*(4)*	*(4)*	*(3)*	*(5)*	*(3)*	*2*	*-44,4%*
Receitas financeiras	*0*	*0*	*1*	*0*	*0*	*0*	*0*	*1*	*1*	*-*	*1*	*-*	*0*	*0*	*0,0%*
Resultado financeiro líquido	(2)	(2)	(2)	(3)	(3)	(3)	(2)	(2)	(3)	(4)	(2)	(5)	(3)	3	-49,8%
Resultado antes dos impostos	**(2)**	**(2)**	**(2)**	**(3)**	**(3)**	**(3)**	**(2)**	**(2)**	**(3)**	**(4)**	**(1)**	**(5)**	**(3)**	**3**	**-49,8%**
I.R / CSLL correntes	-	-	-	-	-	-	-	-	-	-	-	-	-	-	0,0%
I.R / CSLL diferidos	-	-	-	-	-	-	-	-	-	-	-	-	-	-	0,0%
Resultado líquido do período/exercício	**(2)**	**(2)**	**(2)**	**(3)**	**(3)**	**(3)**	**(2)**	**(2)**	**(3)**	**(4)**	**(1)**	**(5)**	**(3)**	**3**	**-49,8%**
%Lucro Líquido/Receita Líquida	*0,0%*	*0,0%*	*0,0%*	*0,0%*	*0,0%*	*0,0%*	*0,0%*	*0,0%*	*0,0%*	*0,0%*	*0,0%*	*0,0%*	*0,0%*		

4.9.4 Partes Relacionadas

Kaefer Industrial de Alimentos Ltda.
Movimentação de contas: Empresas Ligadas

ATIVO (R$ em mil) Descrição	Saldo Inicial 31/03/2023	Débito	Crédito	Saldo Final 30/04/2023
Total	**-**	**-**	**-**	**-**

PASSIVO (R$ em mil) Descrição	Saldo Inicial 31/03/2023	Débito	Crédito	Saldo Final 30/04/2023
Crédito Coligadas	7.554	22.035	23.357	8.876
KAEFER AGRO INDUSTRIAL LTDA	-	-	-	-
KAEFER ADM E PARTIC LTDA	7.554	22.035	23.357	8.876
Total	**7.554**	**22.035**	**23.357**	**8.876**

Documento assinado digitalmente, conforme MP nº 2.200-2/2001, Lei nº 11.419/2006, resolução do Projudi, do TJPR/OE
Validação deste em https://projudi.tjpr.jus.br/projudi/ - Identificador: PJ57S 4WDXD WC54A BVXJY

4.10 Demonstrações Financeiras: Kaefer Administração e Participações S/A

4.10.1 Ativos

Kaefer Administração e Participações S/A

Conta/Descrição (Em 'R$ 0.000)	abr/22	mai/22	jun/22	jul/22	ago/22	set/22	out/22	nov/22	dez/22	jan/23	fev/23	mar/23	abr/23	Variação Mensal	A.H.
ATIVO CIRCULANTE	-	-	-	-	-	-	-	-	-	-	-	-	-	-	**0,0%**
ATIVO NÃO CIRCULANTE	**389.436**	**378.733**	**374.158**	**374.158**	**374.158**	**421.463**	**421.463**	**421.463**	**490.307**	**488.900**	**487.986**	**524.747**	**526.595**	**1.849**	**0,4%**
Outros créditos	-	-	-	-	-	-	-	-	-	-	-	-	-	-	0,0%
Partes relacionadas	33.194	19.932	19.932	19.932	19.932	19.932	19.932	19.932	47.543	46.135	45.223	39.957	41.805	1.849	4,6%
Investimentos	356.241	358.801	354.226	354.226	354.226	401.531	401.531	401.531	442.765	442.765	442.764	484.790	484.790	-	0,0%
TOTAL DO ATIVO	**389.436**	**378.733**	**374.158**	**374.158**	**374.158**	**421.463**	**421.463**	**421.463**	**490.307**	**488.900**	**487.986**	**524.747**	**526.595**	**1.849**	**0,4%**

4.10.2 Passivos

Kaefer Administração e Participações S/A

Conta/Descrição (Em 'R$ 0.000)	abr/22	mai/22	jun/22	jul/22	ago/22	set/22	out/22	nov/22	dez/22	jan/23	fev/23	mar/23	abr/23	Variação Mensal	A.H.
PASSIVO CIRCULANTE	-	-	-	-	-	-	-	-	-	-	-	-	-	-	**0,0%**
PASSIVO NÃO CIRCULANTE	**80.539**	**65.764**	**66.437**	**66.455**	**66.477**	**67.073**	**67.087**	**67.108**	**92.157**	**90.769**	**89.874**	**84.639**	**86.507**	**1.868**	**2,2%**
Partes relacionadas	39.699	26.614	26.614	26.614	26.614	26.411	26.411	26.411	54.021	52.614	51.701	46.436	48.285	1.849	4,0%
Credores em Recuperação Judicial	460	406	411	416	421	383	388	393	398	402	407	412	418	5	1,2%
Debêntures perpétuas	163	179	194	207	224	241	251	267	282	297	310	324	338	14	4,4%
Provisão para perda em investimentos	40.217	38.564	39.218	39.218	39.218	40.038	40.038	40.038	37.455	37.455	37.455	37.466	37.466	-	0,0%
PATRIMONIO LÍQUIDO	**308.896**	**312.969**	**307.721**	**307.703**	**307.681**	**354.390**	**354.376**	**354.355**	**398.151**	**398.132**	**398.112**	**440.108**	**440.089**	**(20)**	**0,0%**
Capital social	150.000	150.000	150.000	150.000	150.000	150.000	150.000	150.000	150.000	150.000	150.000	150.000	150.000	-	0,0%
Reserva legal	14.019	14.019	14.019	14.019	14.019	14.019	14.019	14.019	14.019	14.019	19.391	19.391	19.391	-	0,0%
Reserva Debêntures Perpétuas	6.659	6.659	6.659	6.659	6.659	6.659	6.659	6.659	6.659	6.659	6.659	6.659	6.659	-	0,0%
Reserva de retenção de lucros	138.219	142.291	137.043	137.026	137.004	183.713	183.698	183.678	227.473	227.454	222.063	264.059	264.039	(20)	0,0%
Prejuízos acumulados	-	-	-	-	-	-	-	-	-	-	-	-	-	-	0,0%
TOTAL DO PASSIVO	**389.436**	**378.733**	**374.158**	**374.158**	**374.158**	**421.463**	**421.463**	**421.463**	**490.307**	**488.900**	**487.986**	**524.747**	**526.595**	**1.849**	**0,4%**

Documento assinado digitalmente, conforme MP nº 2.200-2/2001, Lei nº 11.419/2006, resolução do Projudi, do TJPR/OE
Validação deste em https://projudi.tjpr.jus.br/projudi/ - Identificador: PJ57S 4WDXD WC54A BVXJY

PROJUDI - Processo: 0025258-69.2016.8.16.0021 - Ref. mov. 93559.2 - Assinado digitalmente por Alexandre Correa Nasser de Melo:03765173959
24/07/2023: JUNTADA DE PETIÇÃO DE MANIFESTAÇÃO DA PARTE. Arq: RMA - Abril 2023

PROJUDI - Processo: 0025258-69.2016.8.16.0021 - Ref. mov. 93559.2 - Assinado digitalmente por Alexandre Correa Nasser de Melo:03765173959
24/07/2023: JUNTADA DE PETIÇÃO DE MANIFESTAÇÃO DA PARTE. Arq: RMA - Abril 2023

4.10.3 Demonstrativo de Resultado do Período

Kaefer Administração e Participações S/A

DRE Mensal

Conta/Descrição (Em 'R$ 0.000)	abr/22	mai/22	jun/22	jul/22	ago/22	set/22	out/22	nov/22	dez/22	jan/23	fev/23	mar/23	abr/23	Variação Mensal	A.H.
Receita Operacional Líquida	-	-	-	-	-	-	-	-	-	-	-	-	-		
CPV - Custo do Produdo Vendido	-	-	-	-	-	-	-	-	-	-	-	-	-	-	0,0%
Resultado Bruto	-	-	-	-	-	-	-	-	-	-	-	-	-	-	**0,0%**
Despesas gerais e administrativas	-	-	-	-	-	-	-	-	-	-	-	(0,900)	-	0,9	-100,0%
Outros resultados operacionais	-	(124)	-	-	(475)	-	-	(0)	0	-	-	-	-	-	0,0%
Resultado antes das depesas financeiras liquidas	-	**(124,243)**	-	-	**(474,657)**	-	-	**(0,029)**	**0,029**	-	-	**(0,900)**	-	**0,9**	**-100,0%**
Despesas Financeiras	(132,3)	(23,5)	(22,2)	(19,8)	(28)	(26)	(15)	(24)	(23)	(22)	(20)	(21)	(22)	(0,7)	3,3%
Receitas Financeiras	132,3	7,9	2,8	2,1	481	46	1	3	3	2	2	2	2	0,1	4,6%
Resultado Financeiro Líquido	-	(15,5)	(19,4)	(17,7)	453	20	(14)	(21)	(20)	(19)	(18)	(19)	(20)	(0,6)	3,2%
Equivalências patrimoniais	-	4.213	(5.229)	-	-	46.689	(325)	325	43.816	-	-	42.016	-	(42.016)	-100,0%
Resultado antes dos impostos	-	**4.072,9**	**(5.248,1)**	**(17,7)**	**(22)**	**46.709**	**(339)**	**304**	**43.796**	**(19)**	**(18)**	**41.996**	**(20)**	**(42.015)**	**-100,0%**
Imposto de renda e contribuição social correntes	-	-	-	-	-	-	-	-	-	-	-	-	-	-	0,0%
Imposto de renda e contribuição social diferidos	-	-	-	-	-	-	-	-	-	-	-	-	-	-	0,0%
Lucro (Prejuízo) do período/exercício	-	**4.073**	**(5.248)**	**(18)**	**(22)**	**46.709**	**(339)**	**304**	**43.796**	**(19)**	**(18)**	**41.996**	**(20)**	**(42.015)**	**-100,0%**

4.10.4 Partes Relacionadas

Kaefer Administração e Participações S/A
Movimentação de contas: Empresas Ligadas

ATIVO (R$ em mil) Descrição	Saldo Inicial 31/03/2023	Débito	Crédito	Saldo Final 30/04/2023
Credores Diversos	3.582	-	-	3.582
DEBITO ACIONISTAS	3.582	-	-	3.582
Debito Coligadas	36.375	23.884	22.035	38.224
CUIABA AGRO AVICOLA LTDA	24.270	526	-	24.796
MCK CONSTRUTORA DE OBRAS LTDA	-	-	-	-
GLOBOAVES SÃO PAULO	-	-	-	-
AGROPECUARIA RIOS TAQUITERIA	223	-	-	223
JOSE SALDI KAEFER	4.328	-	-	4.328
KAEFER INDUSTRIAL DE ALIM. LTD	7.554	23.357	22.035	8.876
Participação em Coligadas	482.434	-	-	482.434
INTERAVES AGROPECUARIA LT	-	-	-	-
GLOBOAVES ARGENTINA SA	38.945	-	-	38.945
GLOBOAVES SÃO PAULO	407.000	-	-	407.000
KAEFER AGRO INDL LTDA	36.489	-	-	36.489
NOVO GENA VICULTURA LTDA	-	-	-	-
Total	**522.391**	**23.884**	**22.035**	**524.239**

PASSIVO (R$ em mil) Descrição	Saldo Inicial 31/03/2023	Débito	Crédito	Saldo Final 30/04/2023
Credores Diversos	46.436	22.035	23.884	48.285
NOVO GENA VICULTURA LTDA	-	-	-	-
GLOBO AVES SÃO PAULO	17.678	-	526	18.204
HENRIQUE HELMUTH KAEFER	819	-	-	819
Provisões para perda em Invervimento	37.466	-	-	37.466
Total	**83.902**	**22.035**	**23.884**	**85.751**

Documento assinado digitalmente, conforme MP nº 2.200-2/2001, Lei nº 11.419/2006, resolução do Projudi, do TJPR/OE
Validação deste em https://projudi.tjpr.jus.br/projudi/ - Identificador: PJ57S 4WDXD WC54A BVXJY

PROJUDI - Processo: 0025258-69.2016.8.16.0021 - Ref. mov. 93559.2 - Assinado digitalmente por Alexandre Correa Nasser de Melo:03765173959
24/07/2023: JUNTADA DE PETIÇÃO DE MANIFESTAÇÃO DA PARTE. Arq: RMA - Abril 2023

4.11 Demonstrações Financeiras: Verok - Agricultura e Pecuária Ltda.

4.11.1 Ativos

Verok - Agricultura e Pecuária Ltda.

Conta/Descrição (Em 'R$ 0.000)	abr/22	mai/22	jun/22	jul/22	ago/22	set/22	out/22	nov/22	dez/22	jan/23	fev/23	mar/23	abr/23	Variação Mensal	A.H.
ATIVO CIRCULANTE	**653**	**661**	**666**	**661**	**651**	**656**	**641**	**639**	**651**	**658**	**645**	**657**	**660**	**3**	**0,4%**
Caixa e equivalentes de caixa	1	6	3	5	2	2	3	3	6	9	4	7	3	-4	-51,1%
Clientes	26	20	15	11	8	9	8	6	8	6	3	5	5	-0	-7,7%
Estoques	8	17	20	25	19	23	7	5	11	16	10	15	20	5	30,5%
Impostos a recuperar	3	4	5	6	7	8	10	12	13	13	14	15	18	2	14,6%
Adiantamentos concedidos	-	-	9	-	-	-	-	-	-	-	-	0	-	-0	-100,0%
Ativos mantidos para venda	614	614	614	614	614	614	614	614	614	614	614	614	614	-	0,0%
ATIVO NÃO CIRCULANTE	**91.643**	**91.537**	**91.351**	**91.241**	**91.134**	**95.736**	**95.665**	**95.584**	**99.868**	**99.772**	**99.695**	**105.332**	**105.237**	**(95)**	**-0,1%**
Impostos a recuperar	-	-	-	-	-	-	-	-	-	-	-	-	-	-	0,0%
Outros créditos	39	39	39	39	39	39	39	39	39	39	39	39	39	-	0,0%
Imposto de renda e Contribuição social diferidos	-	-	-	-	-	-	-	-	-	-	-	1.503	1.503	-	0,0%
Partes relacionadas	16.152	16.152	16.152	16.152	16.152	16.152	16.152	16.152	16.152	16.152	16.152	16.152	16.152	-	0,0%
Investimentos	30.792	30.792	30.675	30.675	30.675	35.327	35.327	35.327	39.689	39.689	39.689	43.872	43.872	-	0,0%
Ativo biológico	4.230	4.222	4.251	4.238	4.228	4.276	4.303	4.319	4.358	4.354	4.368	4.407	4.403	-4	-0,1%
Imobilizado	40.431	40.333	40.236	40.138	40.040	39.943	39.845	39.748	39.631	39.539	39.448	39.360	39.269	-91	-0,2%
TOTAL DO ATIVO	**92.296**	**92.198**	**92.018**	**91.902**	**91.784**	**96.392**	**96.306**	**96.224**	**100.520**	**100.430**	**100.340**	**105.989**	**105.897**	**(92)**	**-0,1%**

4.11.2 Passivos

Verok - Agricultura e Pecuária Ltda.

Conta/Descrição (Em 'R$ 0.000)	abr/22	mai/22	jun/22	jul/22	ago/22	set/22	out/22	nov/22	dez/22	jan/23	fev/23	mar/23	abr/23	Variação Mensal	A.H.
PASSIVO CIRCULANTE	**9.432**	**9.551**	**9.649**	**9.740**	**9.839**	**9.950**	**10.079**	**10.223**	**624**	**620**	**632**	**634**	**635**	**1**	**0,1%**
Fornecedores	8.848	8.948	9.049	9.131	9.225	9.331	9.458	9.607	19	15	22	23	19	-4	-18,2%
Obrigações sociais	60	76	72	80	82	85	87	84	72	71	77	74	79	5	7,2%
Obrigações tributárias	6	5	5	5	5	5	5	5	6	6	5	5	5	-0	-6,2%
Impostos parcelados	478	481	482	484	486	488	487	487	487	487	487	487	487	0	0,0%
Adiantamentos recebidos	-	-	-	-	-	-	-	-	-	-	-	-	-	-	0,0%
Credores em Recuperação Judicial	40	40	40	40	40	40	40	40	40	40	40	45	45	-	0,0%
PASSIVO NÃO CIRCULANTE	**13.589**	**13.540**	**13.402**	**13.355**	**13.309**	**13.172**	**13.127**	**13.109**	**22.546**	**22.704**	**22.797**	**24.213**	**24.293**	**80**	**0,3%**
Partes relacionadas	-	-	-	-	-	-	-	-	9.567	9.745	9.855	9.985	10.108	123	1,2%
Impostos parcelados	2.798	2.777	2.760	2.741	2.721	2.705	2.687	2.669	2.655	2.634	2.616	2.594	2.576	-18	-0,7%
Provisões para contingências	173	173	173	173	173	173	173	173	173	173	173	173	173	-	0,0%
Imposto de renda e contribuição social diferidos	10.610	10.583	10.461	10.434	10.406	10.285	10.258	10.258	10.143	10.143	10.143	11.451	11.426	-25	-0,2%
Credores em Recuperação Judicial	5	5	5	5	5	5	5	5	5	5	5	5	6	0	1,2%
Debêntures perpétuas	2	2	3	3	3	3	3	4	4	4	4	4	4	0	4,4%
Provisão para perda em investimentos	-	-	-	-	-	-	-	-	-	-	-	-	-	-	0,0%
PATRIMONIO LÍQUIDO	**69.276**	**69.107**	**68.967**	**68.807**	**68.637**	**73.270**	**73.101**	**72.891**	**77.348**	**77.105**	**76.911**	**81.142**	**80.969**	**(173)**	**-0,2%**
Capital social	28.781	28.781	28.781	28.781	28.781	28.781	28.781	28.781	28.781	28.781	28.781	28.781	28.781	-	0,0%
Ajuste de avaliação patrimonial	21.710	21.657	21.604	21.551	21.498	21.445	21.393	21.393	21.287	21.287	21.287	21.140	21.091	-49	-0,2%
Reserva Debêntures Perpétuas	86	86	86	86	86	86	86	86	86	86	86	86	86	-	0,0%
Reserva de retenção de lucros	18.699	18.583	18.496	18.389	18.271	22.958	22.841	22.631	27.194	26.951	26.757	31.136	31.012	-124	-0,4%
Prejuízos acumulados	-	-	-	-	-	-	-	-	-	-	-	-	-	-	0,0%
TOTAL DO PASSIVO	**92.296**	**92.198**	**92.018**	**91.902**	**91.784**	**96.392**	**96.306**	**96.224**	**100.519**	**100.429**	**100.339**	**105.989**	**105.897**	**(92)**	**-0,1%**

Documento assinado digitalmente, conforme MP nº 2.200-2/2001, Lei nº 11.419/2006, resolução do Projudi, do TJPR/OE
Validação deste em https://projudi.tjpr.jus.br/projudi/ - Identificador: PJ57S 4WDXD WC54A BVXJY

PROJUDI - Processo: 0025258-69.2016.8.16.0021 - Ref. mov. 93559.2 - Assinado digitalmente por Alexandre Correa Nasser de Melo:03765173959
24/07/2023: JUNTADA DE PETIÇÃO DE MANIFESTAÇÃO DA PARTE. Arq: RMA - Abril 2023

4.11.3 Demonstrativo de Resultado do Período

Verok - Agricultura e Pecuária Ltda.

DRE Mensal

Conta/Descrição (Em 'R$ 0.000)	abr/22	mai/22	jun/22	jul/22	ago/22	set/22	out/22	nov/22	dez/22	jan/23	fev/23	mar/23	abr/23	Variação Mensal	A.H.
Receita Operacional Líquida	**33**	**27**	**22**	**28**	**22**	**20**	**27**	**14**	**17**	**30**	**12**	**21**	**15**	**(6)**	**-28,4%**
CPV - Custo do Produdo Vendido	(93)	(172)	4	(85)	(88)	(79)	(91)	(92)	(77)	(86)	(79)	(91)	(86)	5	-5,2%
% CPV/Receita Líquida	*-282,8%*	*-638,5%*	*18,0%*	*-299,4%*	*-391,4%*	*-389,1%*	*-339,5%*	*-665,4%*	*-466,7%*	*-283,3%*	*-643,2%*	*-438,0%*	*-579,8%*		
Lucro Bruto	**(60)**	**(145)**	**26**	**(57)**	**(65)**	**(59)**	**(64)**	**(78)**	**(61)**	**(56)**	**(67)**	**(70)**	**(71)**	**(1)**	**1,7%**
% Margem Bruta	*-182,8%*	*-538,5%*	*118,0%*	*-199,4%*	*-291,4%*	*-289,1%*	*-239,5%*	*-565,4%*	*-366,7%*	*-183,3%*	*-543,2%*	*-338,0%*	*-479,8%*		
Despesas gerais e administrativas	(26)	(27)	(28)	(26)	(27)	(27)	(28)	(28)	(27)	(92)	(29)	(28)	(28)	0	-0,6%
Despesas com comercialização	-	-	-	-	-	-	-	-	-	-	-	-	-		
Resultado da Operação*	**(87)**	**(172)**	**(2)**	**(83)**	**(93)**	**(86)**	**(93)**	**(106)**	**(88)**	**(148)**	**(95)**	**(98)**	**(99)**	**(1)**	**1,0%**
%Margem Operação	*-263,2%*	*-640,5%*	*-7,0%*	*-292,9%*	*-414,0%*	*-423,0%*	*-344,7%*	*-764,9%*	*-530,6%*	*-485,1%*	*-775,4%*	*-473,1%*	*-667,3%*		
Outros resultados operacionais	(80)	(0)	(117)	(80)	(80)	(26)	(80)	(80)	95	(75)	(74)	(28)	(74)	(47)	167,8%
Total das Despesas	***(80)***	***(0)***	***(117)***	***(80)***	***(80)***	***(26)***	***(80)***	***(80)***	***95***	***(75)***	***(74)***	***(28)***	***(74)***	***(47)***	***167,8%***
Resultado antes das receitas e despesas financeiras	**(167)**	**(172)**	**(119)**	**(163)**	**(173)**	**(111)**	**(173)**	**(186)**	**7**	**(222)**	**(170)**	**(126)**	**(173)**	**(48)**	**37,8%**
%Margem antes do resultado finaceiro	*-506,6%*	*-640,5%*	*-537,7%*	*-575,6%*	*-772,1%*	*-549,9%*	*-642,1%*	*-1339,5%*	*43,8%*	*-729,7%*	*-1379,2%*	*-607,0%*	*-1167,9%*		
Despesas financeiras	*(21)*	*(24)*	*(25)*	*(25)*	*(25)*	*(29)*	*(24)*	*(24)*	*(27)*	*(21)*	*(25)*	*(20)*	*(25)*	*(5)*	*24,1%*
Receitas financeiras	*0*	*0*	*0*	*0*	*0*	*0*	*0*	*0*	*0*	*0*	*0*	*0*	*0*	*0*	*4,5%*
Resultado financeiro líquido	(21)	(24)	(25)	(25)	(25)	(29)	(24)	(23)	(27)	(21)	(25)	(20)	(25)	(5)	24,1%
Equivalência patrimonial	-	-	(117)	-	-	4.652	-	-	4.362	-	-	4.183	-	(4.183)	-100,0%
Resultado antes dos impostos	**(188)**	**(196)**	**(261)**	**(188)**	**(197)**	**4.512**	**(197)**	**(209)**	**4.342**	**(243)**	**(194)**	**4.037**	**(198)**	**(4.235)**	**-104,9%**
I.R / CSLL correntes	-	-	-	-	-	-	-	-	-	-	-	-	-	-	0,0%
I.R / CSLL diferidos	27	27	122	27	27	121	27	0	115	-	-	195	25	(170)	-87,1%
Resultado líquido do período/exercício	**(160)**	**(169)**	**(139)**	**(160)**	**(170)**	**4.633**	**(170)**	**(209)**	**4.457**	**(243)**	**(194)**	**4.232**	**(173)**	**(4.405)**	**-104,1%**
%Lucro Líquido/Receita Líquida	*-487,7%*	*-628,5%*	*-630,4%*	*-566,5%*	*-760,4%*	*22857,5%*	*-630,3%*	*-1508,7%*	*26879,0%*	*-798,6%*	*-1580,4%*	*20439,5%*	*-1166,7%*		

4.11.4 Partes Relacionadas

Verok - Agricultura e Pecuária Ltda.

Movimentação de contas: Empresas Ligadas

ATIVO (R$ em mil) Descrição	Saldo Inicial 31/03/2023	Débito	Crédito	Saldo Final 30/04/2023
Debito Coligadas	16.152	-	-	16.152
VLK AGRICULTURA E PECUARIA LTDA	5.296	-	-	5.296
RK EMPREENDIMENTOS IMOBILIARIO	4.255	-	-	4.255
VLK AGRICULTURA E PECUARIA LTDA	3.300	-	-	3.300
RK EMPREENDIMENTOS IMOBILIARIO	3.300	-	-	3.300
Investimentos (Participação em Coligada)	43.872	-	-	43.872
KAEFER ADM E PARTIC S.A.	43.872	-	-	43.872
Total	**60.023**	**-**	**-**	**60.023**

PASSIVO (R$ em mil) Descrição	Saldo Inicial 31/03/2023	Débito	Crédito	Saldo Final 30/04/2023
Debito Coligadas	9.985	14	137	10.108
GLOBOAVES SÃO PAULO LTDA	-	-	-	-
GLOBO AVES AGRO/AGROP. LTDA	-	-	-	-
GLOBO AVES BIOTECNOLOGIA AVICOL	9.985	14	137	10.108
Total	**9.985**	**14**	**137**	**10.108**

Documento assinado digitalmente, conforme MP nº 2.200-2/2001, Lei nº 11.419/2006, resolução do Projudi, do TJPR/OE
Validação deste em https://projudi.tjpr.jus.br/projudi/ - Identificador: PJ57S 4WDXD WC54A BVXJY

CREDIBILITÀ
ADMINISTRAÇÕES JUDICIAIS

Escritório Curitiba | PR
Avenida Iguaçu, 2820 | Sala 1001
80.240-031
(41) 3156.3123

Escritório São Paulo | SP
Av. Engenheiro Luiz Carlos Berini, 105 | Sala 506
04.571-010
(11) 3171.3669

Escritório Blumenau | SC
Rua. Dr. Amadeu da Luz, 100 | Sala 101
89.010-160
(47) 3042-1259

credibilita.adv.br
contato@credibilita.adv.br

PROJUDI - Processo: 0025258-69.2016.8.16.0021 - Ref. mov. 93559.2 - Assinado digitalmente por Alexandre Correa Nasser de Melo:03765173959
24/07/2023: JUNTADA DE PETIÇÃO DE MANIFESTAÇÃO DA PARTE. Arq: RMA - Abril 2023

Documento assinado digitalmente, conforme MP nº 2.200-2/2001, Lei nº 11.419/2006, resolução do Projudi, do TJPR/OE
Validação deste em https://projudi.tjpr.jus.br/projudi/ - Identificador: PJ57S 4WDXD WC54A BVXJY

RMA Relatório Mensal de Atividades

CREDIBILITÀ
ADMINISTRAÇÕES JUDICIAIS

Recuperação Judicial da(s) Empresa(s):

GRUPO GLOBOAVES

Competência: maio de 2023

PROJUDI - Processo: 0025258-69.2016.8.16.0021 - Ref. mov. 93559.3 - Assinado digitalmente por Alexandre Correa Nasser de Melo:03765173959
24/07/2023: JUNTADA DE PETIÇÃO DE MANIFESTAÇÃO DA PARTE. Arq: RMA - Maio 2023

Documento assinado digitalmente, conforme MP nº 2.200-2/2001, Lei nº 11.419/2006, resolução do Projudi, do TJPR/OE
Validação deste em https://projudi.tjpr.jus.br/projudi/ - Identificador: PJS7L FP974 W7CGR 5NGSU

CONSIDERAÇÕES INICIAIS

Excelentíssimo Senhor Doutor Juiz de Direito da 3ª Vara Cível da Comarca de Cascavel – Estado do Paraná.

Processo n° 0025258-69.2016.8.16.0021

A Credibilità – Administrações Judiciais, nomeada Administradora Judicial nos citados autos, vem, respeitosamente, à presença de Vossa Excelência, apresentar o Relatório Mensal de Atividades das Recuperandas:

- CUIABÁ AGRO AVÍCOLA LTDA
- FRIGORÍFICO SULBRASIL LTDA
- GLOBOAVES BIOTECNOLOGIA AVÍCOLA S/A
- GLOBOAVES SÃO PAULO AGROAVÍCOLA LTDA
- GLOBOSUINOS AGROPECUÁRIA S/A
- INTERAVES AGROPECUÁRIA LTDA
- KAEFER AGRO INDUSTRIAL LTDA
- KAEFER INDUSTRIAL DE ALIMENTOS LTDA
- KAEFER ADMINISTRAÇÃO E PARTICIPAÇÕES S/A
- VEROK AGRICULTURA E PECUÁRIA LTDA

Este relatório, denominado "Relatório Mensal de Atividades - RMA", foi elaborado com as informações quantitativas e qualitativas fornecidas pelas Recuperandas, contemplando as análises do mês de maio de 2023.

Tem como objetivo:
Fornecer informações sobre as atividades econômicas das Recuperandas;

- Apresentar informações financeiras e econômicas;

Com relação às informações contidas neste documento, a Administradora Judicial fica à disposição para prestar esclarecimentos adicionais.

Atenciosamente,

Credibilità Administrações Judiciais

PROJUDI - Processo: 0025258-69.2016.8.16.0021 - Ref. mov. 93559.3 - Assinado digitalmente por Alexandre Correa Nasser de Melo:03765173959
24/07/2023: JUNTADA DE PETIÇÃO DE MANIFESTAÇÃO DA PARTE. Arq: RMA - Maio 2023

Documento assinado digitalmente, conforme MP nº 2.200-2/2001, Lei nº 11.419/2006, resolução do Projudi, do TJPR/OE
Validação deste em https://projudi.tjpr.jus.br/projudi/ - Identificador: PJS7L FP974 W7CGR 5NGSU

GLOSSÁRIO

AC - Ativo Circulante

ACF - Ativo Circulante Financeiro

ACO - Ativo Circulante Operacional

A.H. – Análise Horizontal

AJ - Administrador Judicial

ANC - Ativo Não Circulante

A.V. – Análise Vertical

CAGED - Cadastro Geral de Empregados e Desempregados

BP - Balanço Patrimonial

DRE - Demonstrativo de Resultado do Exercício

EBITDA - Earnings Before Interest, Taxes, Depreciation and Amortization Ou Lucro Antes dos Juros, Impostos, Depreciação e Amortização.

IFs - Instituições Financeiras

LL - Lucro Líquido

LO - Lucro Operacional

PC - Passivo Circulante

PCF - Passivo Circulante Financeiro

PCO - Passivo Circulante Operacional

PL - Patrimônio Líquido

PNC - Passivo Não Circulante

RJ - Recuperação Judicial

RL - Receita Líquida

ROL - Receita Operacional Liquida ou Receita Líquidas de Vendas

PROJUDI - Processo: 0025258-69.2016.8.16.0021 - Ref. mov. 93559.3 - Assinado digitalmente por Alexandre Correa Nasser de Melo:03765173959
24/07/2023: JUNTADA DE PETIÇÃO DE MANIFESTAÇÃO DA PARTE. Arq: RMA - Maio 2023

Documento assinado digitalmente, conforme MP nº 2.200-2/2001, Lei nº 11.419/2006, resolução do Projudi, do TJPR/OE
Validação deste em https://projudi.tjpr.jus.br/projudi/ - Identificador: PJS7L FP974 W7CGR 5NGSU

ÍNDICE

1 EMPRESAS DO GRUPO EM RECUPERAÇÃO JUDICIAL 4

1.1 MAPA DAS UNIDADES DAS RECUPERANDAS 4

2 RESUMO DAS ATIVIDADES OPERACIONAIS 9

2.1 COLABORADORES CELETISTAS 9

2.2 FATURAMENTO 10

3 RELAÇÃO DE CREDORES 11

4 ANÁLISE DOS DADOS CONTÁBEIS E INFORMAÇÕES FINANCEIRAS 12

4.1 FATOS HISTÓRICOS RELEVANTES 13

4.2 DEMONSTRAÇÕES FINANCEIRAS: CUIABÁ AGRO AVÍCOLA LTDA. 15

4.3 DEMONSTRAÇÕES FINANCEIRAS: FRIGORIFICO SULBRASIL LTDA. 17

4.4 DEMONSTRAÇÕES FINANCEIRAS: GLOBOAVES BIOTECNOLOGIA AVÍCOLA S/A 19

4.5 DEMONSTRAÇÕES FINANCEIRAS: GLOBOAVES SÃO PAULO AGROAVÍCOLA LTDA. 22

4.6 DEMONSTRAÇÕES FINANCEIRAS: GLOBOSUÍNOS AGROPECUÁRIA S/A 26

4.7 DEMONSTRAÇÕES FINANCEIRAS: KAEFER AGRO INDUSTRIAL LTDA. 29

4.8 DEMONSTRAÇÕES FINANCEIRAS: INTERAVES AGROPECUÁRIA LTDA. 33

4.9 DEMONSTRAÇÕES FINANCEIRAS: KAEFER INDUSTRIAL DE ALIMENTOS LTDA. 35

4.10 DEMONSTRAÇÕES FINANCEIRAS: KAEFER ADMINISTRAÇÃO E PARTICIPAÇÕES S/A 37

4.11 DEMONSTRAÇÕES FINANCEIRAS: VEROK - AGRICULTURA E PECUÁRIA LTDA. 39

PROJUDI - Processo: 0025258-69.2016.8.16.0021 - Ref. mov. 93559.3 - Assinado digitalmente por Alexandre Correa Nasser de Melo:03765173959
24/07/2023: JUNTADA DE PETIÇÃO DE MANIFESTAÇÃO DA PARTE. Arq: RMA - Maio 2023

Documento assinado digitalmente, conforme MP nº 2.200-2/2001, Lei nº 11.419/2006, resolução do Projudi, do TJPR/OE
Validação deste em https://projudi.tjpr.jus.br/projudi/ - Identificador: PJS7L FP974 W7CGR 5NGSU

1 EMPRESAS DO GRUPO EM RECUPERAÇÃO JUDICIAL

1.1 Mapa das Unidades das Recuperandas

Unidades em Operação por UF

UF	N° Unidades
SP	23
PR	18
MG	4
RO	4
SC	3
RJ	3
MT	1
BA	1
ES	1
PE	1
Total	**59**

Atividade das Unidades em Operação

Atividade	N° Unidades
Produção de ovos	32
Produção de pintos de um dia	11
Abate de aves	5
Criação de frangos para corte	3
Fabricação de alimentos para animais	3
Transporte rodoviário de carga	2
Comércio atacadista de aves vivas e ovos	1
Criação de aves, exceto galináceos	1
Frigorífico abate de suínos	1
Holdings de instituições não-financeiras	1
Total	**59**

Unidades com operações suspensas: 83

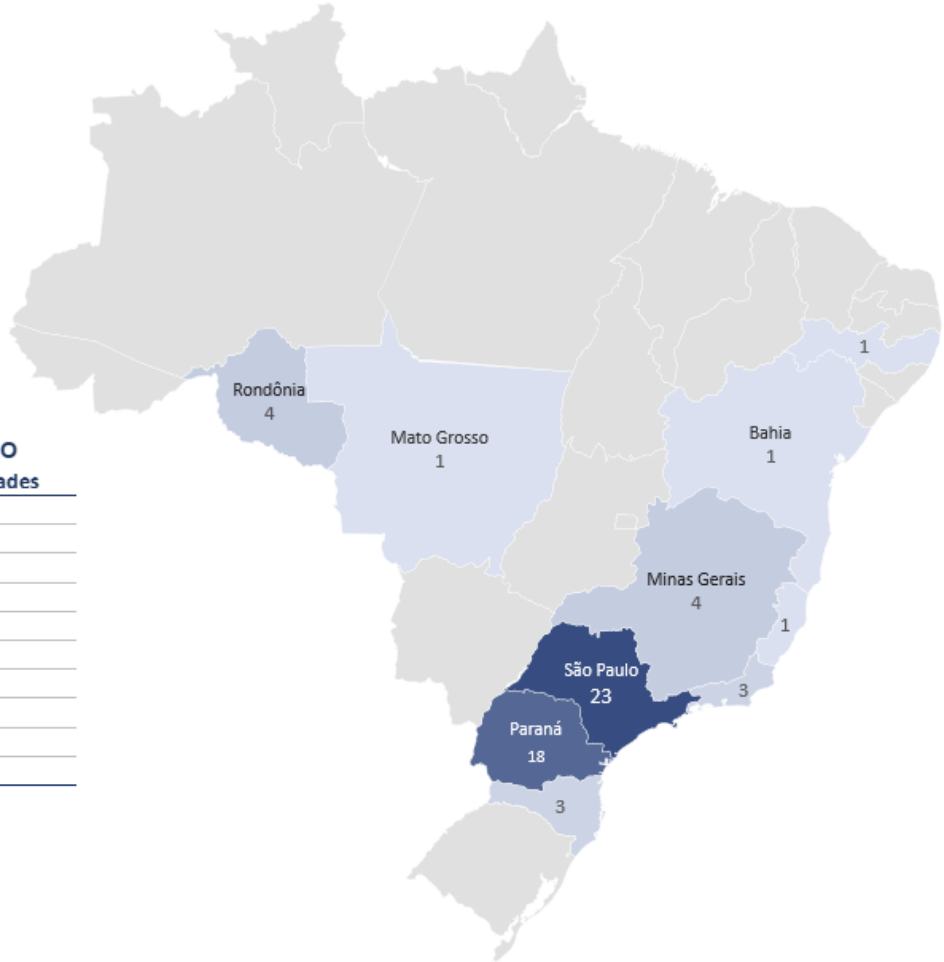

PROJUDI - Processo: 0025258-69.2016.8.16.0021 - Ref. mov. 93559.3 - Assinado digitalmente por Alexandre Correa Nasser de Melo:03765173959
24/07/2023: JUNTADA DE PETIÇÃO DE MANIFESTAÇÃO DA PARTE. Arq: RMA - Maio 2023

Documento assinado digitalmente, conforme MP nº 2.200-2/2001, Lei nº 11.419/2006, resolução do Projudi, do TJPR/OE
Validação deste em https://projudi.tjpr.jus.br/projudi/ - Identificador: PJS7L FP974 W7CGR 5NGSU

PROJUDI - Processo: 0025258-69.2016.8.16.0021 - Ref. mov. 93559.3 - Assinado digitalmente por Alexandre Correa Nasser de Melo:03765173959
24/07/2023: JUNTADA DE PETIÇÃO DE MANIFESTAÇÃO DA PARTE. Arq: RMA - Maio 2023

Kaefer Agro

Abate de Aves, Suínos e Criação de Frangos

Unidades em Operação

Estado	Cidade	Atividade
RO	ESPIGAO DO OESTE	Abate de aves
PR	CASCAVEL	Abate de aves
SC	LINDOIA DO SUL	Abate de aves
RO	ESPIGAO DO OESTE	Criação de frangos para corte
RO	ESPIGAO DO OESTE	Criação de frangos para corte
PR	LARANJEIRAS DO SUL	Frigorífico abate de suínos
PR	CASCAVEL	Transp. Rodoviário

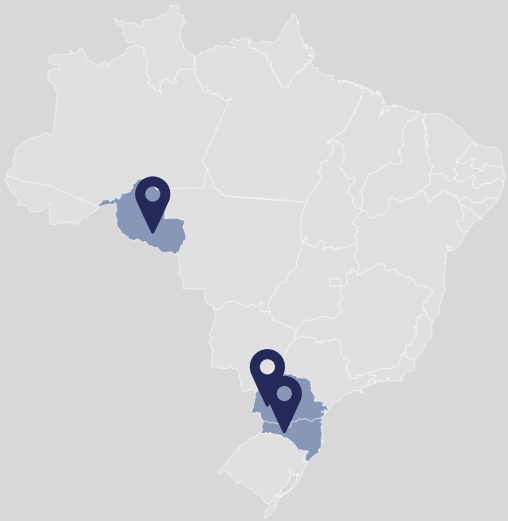

Globoaves Biotecnologia

Produção de Ovos

Unidades em Operação

Estado	Cidade	Atividade
PR	CASCAVEL	Produção de ovos
SP	SAO CARLOS	Produção de ovos

Documento assinado digitalmente, conforme MP nº 2.200-2/2001, Lei nº 11.419/2006, resolução do Projudi, do TJPR/OE
Validação deste em https://projudi.tjpr.jus.br/projudi/ - Identificador: PJS7L FP974 W7CGR 5NGSU

PROJUDI - Processo: 0025258-69.2016.8.16.0021 - Ref. mov. 93559.3 - Assinado digitalmente por Alexandre Correa Nasser de Melo:03765173959
24/07/2023: JUNTADA DE PETIÇÃO DE MANIFESTAÇÃO DA PARTE. Arq: RMA - Maio 2023

Globoaves São Paulo

Produção de Ovos, Pintos de 1 dia e Ração

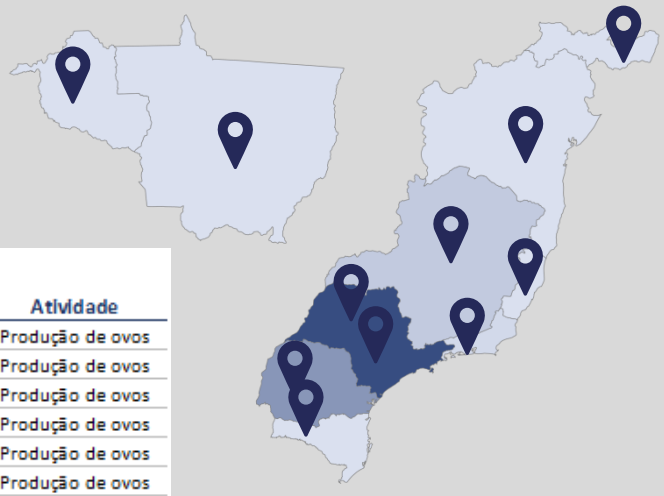

Unidades em Operação

Estado	Cidade	Atividade
SP	ITIRAPINA	Com. Atac. de aves
SP	ITIRAPINA	Criação de aves
MG	UBERLANDIA	Fabricação de Ração
PR	CASCAVEL	Fabricação de Ração
RJ	PARAIBA DO SUL	Fabricação de Ração
ES	MARECHAL FLORIANO	Produção de ovos
MG	UBERLANDIA	Produção de ovos
PR	CASCAVEL	Produção de ovos
PR	MANDAGUACU	Produção de ovos
PR	CASCAVEL	Produção de ovos
PR	CASCAVEL	Produção de ovos
PR	CASCAVEL	Produção de ovos
PR	CASCAVEL	Produção de ovos
PR	CASCAVEL	Produção de ovos
PR	TOLEDO	Produção de ovos
RJ	PARAIBA DO SUL	Produção de ovos
SP	BROTAS	Produção de ovos
SP	DESCALVADO	Produção de ovos
SP	TRABIJU	Produção de ovos
SP	GLICERIO	Produção de ovos
SP	JAU	Produção de ovos
SP	ITIRAPINA	Produção de ovos

Estado	Cidade	Atividade
SP	SAO CARLOS	Produção de ovos
SP	SAO CARLOS	Produção de ovos
SP	DESCALVADO	Produção de ovos
SP	SAO CARLOS	Produção de ovos
SP	SAO CARLOS	Produção de ovos
SP	BOA E. DO SUL	Produção de ovos
SP	ANALANDIA	Produção de ovos
SP	BATATAIS	Produção de ovos
SP	BROTAS	Produção de ovos
SP	ITIRAPINA	Produção de ovos
SP	SANTO ANT DO ARAC.	Produção de ovos
BA	FEIRA DE SANTANA	Prod. Pintos de 1 dia
MG	FORMIGA	Prod. Pintos de 1 dia
MG	UBERLANDIA	Prod. Pintos de 1 dia
MT	CUIABA	Prod. Pintos de 1 dia
PE	CARUARU	Prod. Pintos de 1 dia
PR	CASCAVEL	Prod. Pintos de 1 dia
RO	ESPIGAO DO OESTE	Prod. Pintos de 1 dia
SC	CHAPECO	Prod. Pintos de 1 dia
SP	ITIRAPINA	Prod. Pintos de 1 dia
SP	SAO CARLOS	Prod. Pintos de 1 dia
PR	CASCAVEL	Transp Rodoviário

Documento assinado digitalmente, conforme MP nº 2.200-2/2001, Lei nº 11.419/2006, resolução do Projudi, do TJPR/OE
Validação deste em https://projudi.tjpr.jus.br/projudi/ - Identificador: PJS7L FP974 W7CGR 5NGSU

Frigorifico Sulbrasil

Abate de Aves

Unidades em Operação

Estado	Cidade	Atividade
SC	LINDOIA DO SUL	Abate de aves

Interaves

Criação de Frangos

Unidades em Operação

Estado	Cidade	Atividade
PR	CASCAVEL	Criação de frangos para corte

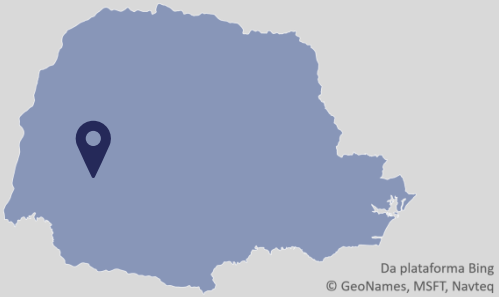

Documento assinado digitalmente, conforme MP nº 2.200-2/2001, Lei nº 11.419/2006, resolução do Projudi, do TJPR/OE
Validação deste em https://projudi.tjpr.jus.br/projudi/ - Identificador: PJS7L FP974 W7CGR 5NGSU

PROJUDI - Processo: 0025258-69.2016.8.16.0021 - Ref. mov. 93559.3 - Assinado digitalmente por Alexandre Correa Nasser de Melo:03765173959
24/07/2023: JUNTADA DE PETIÇÃO DE MANIFESTAÇÃO DA PARTE. Arq: RMA - Maio 2023

PROJUDI - Processo: 0025258-69.2016.8.16.0021 - Ref. mov. 93559.3 - Assinado digitalmente por Alexandre Correa Nasser de Melo:03765173959
24/07/2023: JUNTADA DE PETIÇÃO DE MANIFESTAÇÃO DA PARTE. Arq: RMA - Maio 2023

Verok — Produção de Ovos e Pintos de 1 dia

Unidades em Operação

Estado	Cidade	Atividade
PR	CASCAVEL	Produção de ovos
SP	BROTAS	Produção de ovos
RJ	PARAIBA DO SUL	Produção de pintos de um dia

Kaefer Adiministrações e Participações — Holding

Unidades em Operação

Estado	Cidade	Atividade
PR	TOLEDO	Holding

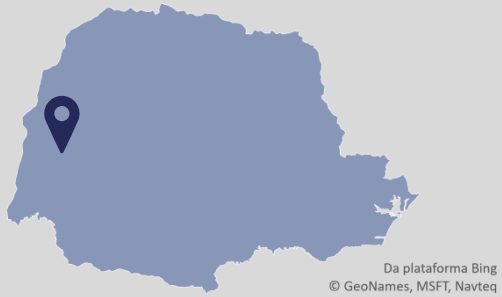

Documento assinado digitalmente, conforme MP nº 2.200-2/2001, Lei nº 11.419/2006, resolução do Projudi, do TJPR/OE
Validação deste em https://projudi.tjpr.jus.br/projudi/ - Identificador: PJS7L FP974 W7CGR 5NGSU

2 RESUMO DAS ATIVIDADES OPERACIONAIS

2.1 Colaboradores Celetistas

De acordo com a relação do total de colaboradores constantes na folha de pagamento disponibilizados pelas Recuperandas, o grupo possuía no final de maio de 2023 o total de 4.934 funcionários.

O gráfico abaixo apresenta a evolução histórica do quadro.

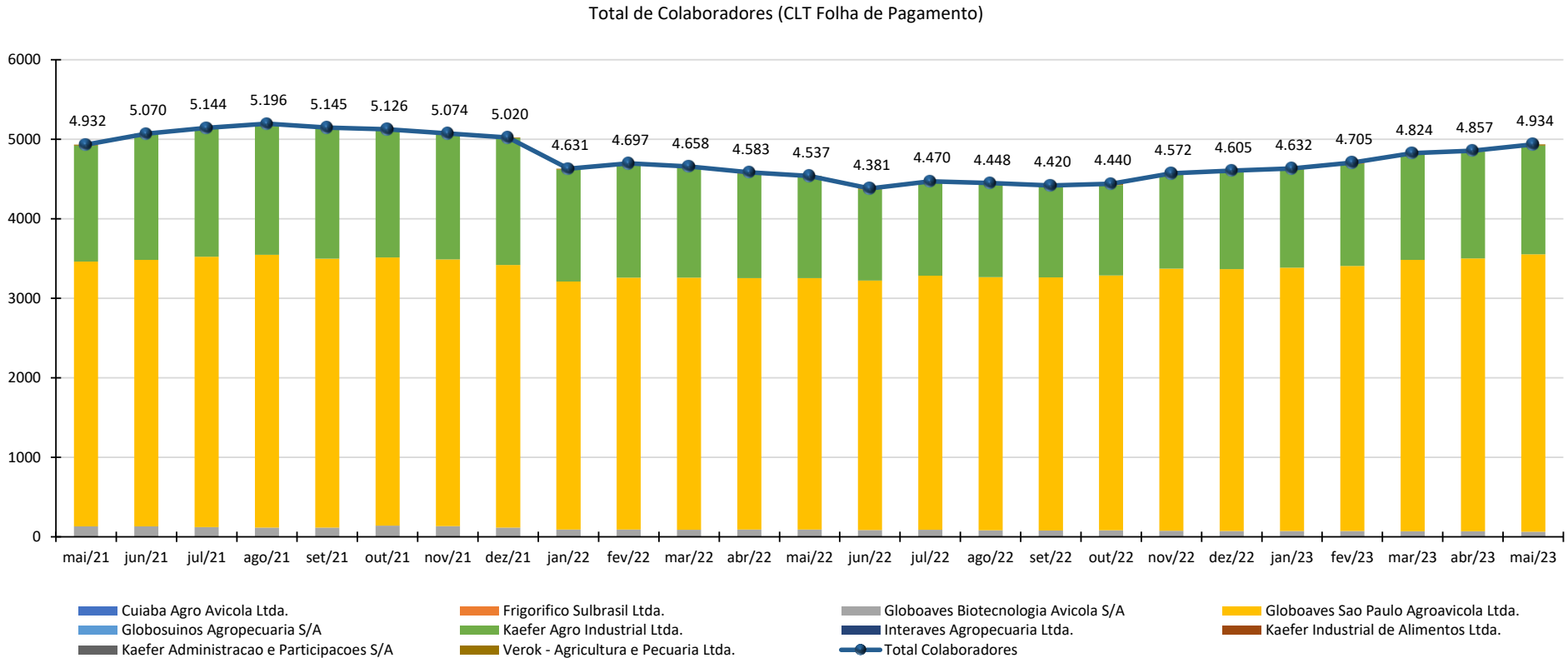

Documento assinado digitalmente, conforme MP nº 2.200-2/2001, Lei nº 11.419/2006, resolução do Projudi, do TJPR/OE
Validação deste em https://projudi.tjpr.jus.br/projudi/ - Identificador: PJS7L FP974 W7CGR 5NGSU

PROJUDI - Processo: 0025258-69.2016.8.16.0021 - Ref. mov. 93559.3 - Assinado digitalmente por Alexandre Correa Nasser de Melo:03765173959
24/07/2023: JUNTADA DE PETIÇÃO DE MANIFESTAÇÃO DA PARTE. Arq: RMA - Maio 2023

2.2 Faturamento

A Receita Bruta sem devoluções em maio de 2023 foi de R$ 137,4 milhões. A seguir apresenta-se gráfico com o faturamento mensal histórico do grupo:

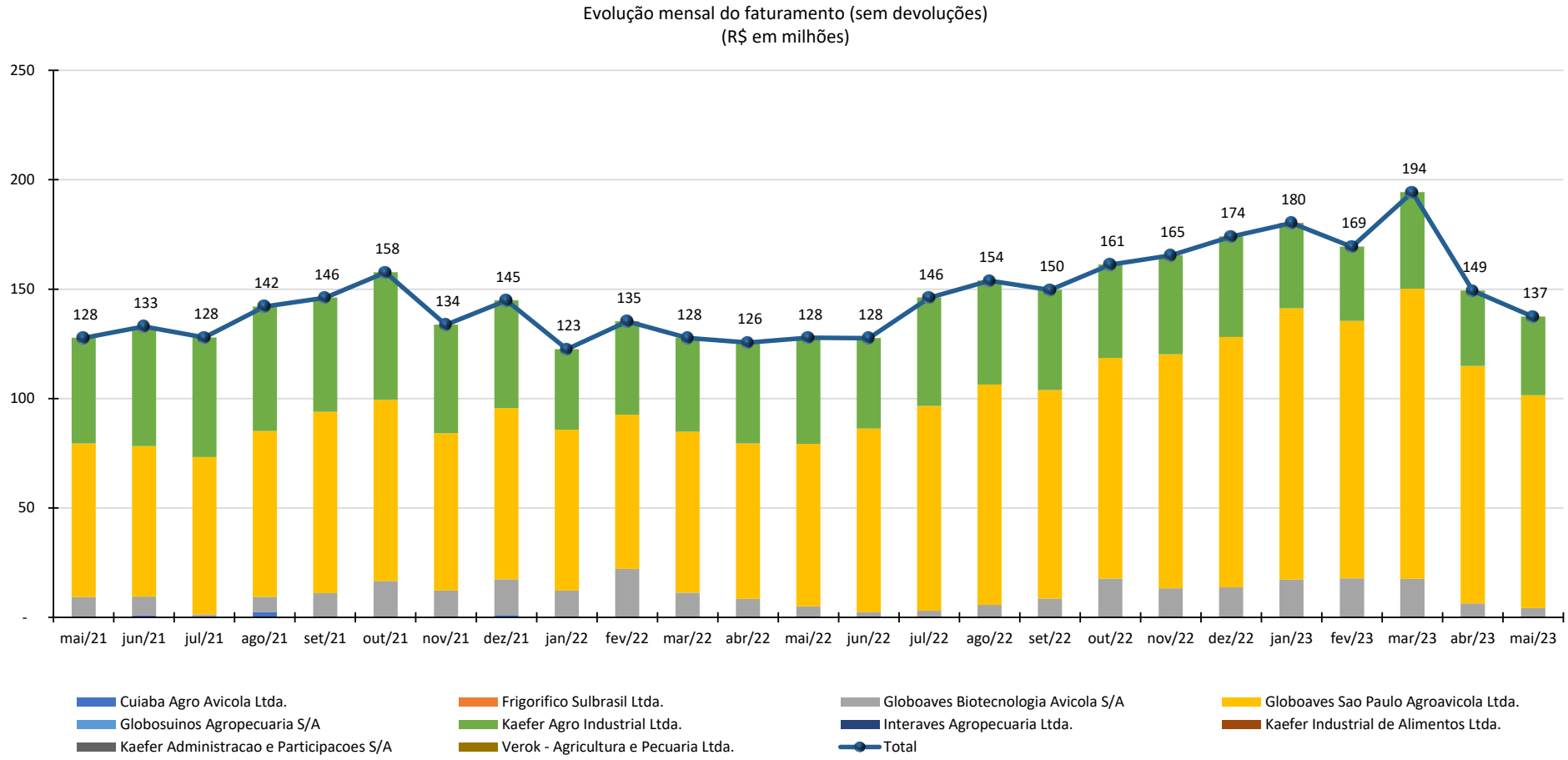

PROJUDI - Processo: 0025258-69.2016.8.16.0021 - Ref. mov. 93559.3 - Assinado digitalmente por Alexandre Correa Nasser de Melo:03765173959
24/07/2023: JUNTADA DE PETIÇÃO DE MANIFESTAÇÃO DA PARTE. Arq: RMA - Maio 2023

Documento assinado digitalmente, conforme MP nº 2.200-2/2001, Lei nº 11.419/2006, resolução do Projudi, do TJPR/OE
Validação deste em https://projudi.tjpr.jus.br/projudi/ - Identificador: PJS7L FP974 W7CGR 5NGSU

3 RELAÇÃO DE CREDORES

A 1° lista de credores, apresentada pelas Recuperandas em 03/08/2016 totalizou R$ 924.162.787,94.

O Administrador Judicial anterior apresentou a segunda lista de credores atualizada até 13/12/2016 e retificada a maior em 15/03/2017 (mov. 1486 e 2016) que importou em R$ 419.382.968,73, acrescida de U$ 5.379.617,62 a ser convertido.

Em 09/08/2019 a Administradora Judicial apresentou nova lista atualizada (Mov. 69773.2) no valor em reais R$ 341.307.607,63, acrescida de U$ 13.631.258,96.

Resumo Lista	R$	U$D
Classe I - Credores Trabalhistas	7.464.717,18	-
Classe II - Credores Garantia Real	36.747.560,25	8.251.641,34
Classe III - Credores Quiriografários	269.532.120,30	5.379.617,62
Classe IV - Credores Micro e Pquenas Empresa	27.563.209,90	-
Total	**341.307.607,63**	**13.631.258,96**

PROJUDI - Processo: 0025258-69.2016.8.16.0021 - Ref. mov. 93559.3 - Assinado digitalmente por Alexandre Correa Nasser de Melo:03765173959
24/07/2023: JUNTADA DE PETIÇÃO DE MANIFESTAÇÃO DA PARTE. Arq: RMA - Maio 2023

Documento assinado digitalmente, conforme MP nº 2.200-2/2001, Lei nº 11.419/2006, resolução do Projudi, do TJPR/OE
Validação deste em https://projudi.tjpr.jus.br/projudi/ - Identificador: PJS7L FP974 W7CGR 5NGSU

4 ANÁLISE DOS DADOS CONTÁBEIS E INFORMAÇÕES FINANCEIRAS

A seguir apresenta-se as demonstrações contábeis (Balanço Patrimonial e Demonstrativo de Resultado) do exercício referentes a maio de 2023, na seguinte ordem:

4.1 Cuiabá Agro Avícola Ltda.

4.2 Frigorifico Sulbrasil Ltda.

4.3 Globoaves Biotecnologia Avícola S/A

4.4 Globoaves São Paulo Agroavicola Ltda.

4.5 Globosuinos Agropecuaria S/A

4.6 Kaefer Agro Industrial Ltda.

4.7 Interaves Agropecuária Ltda.

4.8 Kaefer Industrial de Alimentos Ltda.

4.9 Kaefer Administração e Participações S/A

4.10 Verok - Agricultura e Pecuária Ltda.

PROJUDI - Processo: 0025258-69.2016.8.16.0021 - Ref. mov. 93559.3 - Assinado digitalmente por Alexandre Correa Nasser de Melo:03765173959
24/07/2023: JUNTADA DE PETIÇÃO DE MANIFESTAÇÃO DA PARTE. Arq: RMA - Maio 2023

Documento assinado digitalmente, conforme MP nº 2.200-2/2001, Lei nº 11.419/2006, resolução do Projudi, do TJPR/OE
Validação deste em https://projudi.tjpr.jus.br/projudi/ - Identificador: PJS7L FP974 W7CGR 5NGSU

4.1 Fatos Históricos Relevantes

Globoaves São Paulo Agroavícola Ltda e Kaefer Agro Industrial Ltda em fevereiro de 2023.

Em 28.02.2022 as empresas Globoaves São Paulo e a Kaefer Agro Industrial fizeram a opção pela Transação Tributária "Litígio Zero", onde obteve descontos de multas e juros, bem como utilizou créditos de Prejuízo Fiscal e Base de Cálculo Negativa da CSLL (70%) e o restante (30%) para liquidação em nove parcelas mensais, consequentemente ocorreram variações significativas nas Demonstrações Financeiras, nas rubricas de Outros Resultados Operacionais e Resultados Financeiro no DRE e variação no Passivo em Impostos Parcelas e no Ativo em Impostos Diferidos.

Grupo Globo Aves em abril de 2022

Em abril/2022 a empresa Interaves foi incorporada na empresa Globoaves São Paulo e o Frigorífico Sulbrasil foi incorporado na empresa Kaefer Agro.

Grupo Globo Aves em abril de 2021

Desde o final do mês de setembro/2020 a empresa Biotecnologia vem faturando ovos embrionados para o Instituto Butantan (produção de vacina), utilizado para a produção da vacina influenza (gripe) e no final do mês de abril/2021 iniciou o fornecimento de ovos para produção da vacina Covid-19 (Butanvac).

Grupo Globo Aves em março de 2021

A empresa concluiu a adesão a transação tributária pela portaria PGFN n.º 2.382 de 26 de fevereiro de 2021 das empresas Globoaves São Paulo, Globoaves Biotecnologia e Kaefer Agro Industrial, em Abril/21 incluiu outros débitos da Kaefer Agro Industrial e da Cuiabá Agroavícola Ltda. Foram transacionados débitos previdenciários e demais débitos na PGFN, com descontos de até 70% e entrada de 4% do total atualizado, divididos em 12 parcelas e saldo remanescente dividido em 48 meses para débitos previdenciários e 108 meses para os demais débitos.

Grupo Globo Aves em fevereiro de 2021

A empresa refez a apuração do imposto de renda de 2020 para utilizar o benefício das saídas com Isenção, diferimento e redução e base cálculo do ICMS conforme LC 160/2017. Gerando aumento no ativo diferido, no resultado e a constituição da reserva de subvenção para investimento.

Grupo Globo Aves em fevereiro de 2020

Receitas financeiras: A movimentação contábil de Ajuste a Valor Presente é referente a adesão dos credores essenciais.
Outros resultados: A movimentação contábil de AVJ – Ajuste a Valor Justo é referente a adesão dos credores essenciais.

Grupo Globo Aves em outubro de 2019

Decorrente da aprovação e homologação do novo plano de recuperação, ocorreram variações significativas nas contas do balanço. Essas variações referem-se:

Despesas financeiras: O novo plano não prevê deságio; a provisão de deságio realizada nas competências anteriores foi estornada do balanço, consequentemente foi estornada a provisão do IRPJ e CSLL diferidos sobre essa provisão de deságio que estava no passivo diferido.
Receitas financeiras: Conforme o plano, 30% do valor do crédito será pago em até 20 anos, tendo sido realizado o Ajuste a Valor Presente dos valores.
Outros resultados: Conforme o plano, para 70% do valor do crédito serão emitidas debêntures, e o valor foi ajustado nos critérios aprovados. A movimentação contábil para ajuste é o lançamento AVJ – Ajuste a Valor Justo.
Passivo: Como o plano de pagamento é de longo prazo, foram reclassificados os credores da RJ para passivo não circulante, separando a tranche 1 (30% dos créditos previstos no PRJ) em credores em recuperação judicial e valor da tranche 2 (70% dos créditos previstos no PRJ) como debentures perpétuas.

Documento assinado digitalmente, conforme MP nº 2.200-2/2001, Lei nº 11.419/2006, resolução do Projudi, do TJPR/OE
Validação deste em https://projudi.tjpr.jus.br/projudi/ - Identificador: PJS7L FP974 W7CGR 5NGSU

PROJUDI - Processo: 0025258-69.2016.8.16.0021 - Ref. mov. 93559.3 - Assinado digitalmente por Alexandre Correa Nasser de Melo:03765173959
24/07/2023: JUNTADA DE PETIÇÃO DE MANIFESTAÇÃO DA PARTE. Arq: RMA - Maio 2023

Globoaves Biotecnologia Avícola S.A

Ativo Imobilizado

Em 2018 ocorreu a venda do Frigorífico Cascavel para a Cooperativa LAR de forma parcelada, que assumiu a operação em 01/01/2019 gerando uma baixa no imobilizado de 10,3 milhões.

Globoaves São Paulo Agroavícola Ltda.

Ativo Imobilizado

O aumento no Ativo Imobilizado em relação a dez/2018 ocorreu por realocação de equipamentos de granjas que eram de propriedade da Globoaves Biotecnologia para a Globoaves São Paulo; com isso ocorreu venda de ativo imobilizado entre as empresas, ou seja, aumentou o ativo da Globoaves São Paulo e diminuiu da Biotecnologia.

PROJUDI - Processo: 0025258-69.2016.8.16.0021 - Ref. mov. 93559.3 - Assinado digitalmente por Alexandre Correa Nasser de Melo:03765173959
24/07/2023: JUNTADA DE PETIÇÃO DE MANIFESTAÇÃO DA PARTE. Arq: RMA - Maio 2023

Documento assinado digitalmente, conforme MP nº 2.200-2/2001, Lei nº 11.419/2006, resolução do Projudi, do TJPR/OE
Validação deste em https://projudi.tjpr.jus.br/projudi/ - Identificador: PJS7L FP974 W7CGR 5NGSU

4.2 Demonstrações Financeiras: Cuiabá Agro Avícola Ltda.

4.2.1 Ativos

Cuiabá Agro Avícola Ltda.

Conta/Descrição (Em 'R$ 0.000)	mai/22	jun/22	jul/22	ago/22	set/22	out/22	nov/22	dez/22	jan/23	fev/23	mar/23	abr/23	mai/23	Variação Mensal	A.H.
ATIVO CIRCULANTE	**1.325**	**1.331**	**1.331**	**1.331**	**1.333**	**1**	**2**	**1**	**1**	**2**	**2**	**2**	**5**	**3**	**122,5%**
Caixa e equivalentes de caixa	1	0	0	1	2	0	1	1	1	2	1	2	5	3	144,2%
Clientes	-	-	-	-	-	-	-	-	-	-	-	-	-	-	0,0%
Impostos a recuperar	0	0	0	0	0	0	0	0	0	0	0	0	0	-0	-0,1%
Adiantamentos concedidos	-	-	-	-	-	-	0	-	-	-	-	-	-	-	0,0%
Outros créditos	1.323	1.330	1.330	1.330	1.330	-	-	-	-	-	-	-	-	-	0,0%
ATIVO NÃO CIRCULANTE	**3.992**	**3.715**	**3.400**	**3.161**	**2.832**	**3.545**	**689**	**680**	**680**	**680**	**680**	**680**	**679**	**(1)**	**-0,1%**
Outros créditos	689	689	689	689	689	689	689	680	680	680	680	680	679	-1	-0,1%
Partes relacionadas	3.267	2.991	2.711	2.471	2.143	2.856	-	-	-	-	-	-	-	-	0,0%
Investimentos	35	35	-	-	-	-	-	-	-	-	-	-	-	-	0,0%
TOTAL DO ATIVO	**5.317**	**5.046**	**4.731**	**4.492**	**4.165**	**3.546**	**691**	**681**	**681**	**682**	**682**	**682**	**684**	**2**	**0,3%**

4.2.2 Passivos

Cuiabá Agro Avícola Ltda.

Conta/Descrição (Em 'R$ 0.000)	mai/22	jun/22	jul/22	ago/22	set/22	out/22	nov/22	dez/22	jan/23	fev/23	mar/23	abr/23	mai/23	Variação Mensal	A.H.
PASSIVO CIRCULANTE	**3.181**	**2.778**	**2.803**	**2.828**	**2.857**	**2.882**	**4.664**	**4.280**	**4.310**	**3.914**	**3.511**	**3.104**	**2.679**	**(425)**	**-13,7%**
Fornecedores	-	-	-	-	-	-	-	-	-	-	-	-	-	-	0,0%
Empréstimos e financiamentos	-	-	-	-	-	-	-	-	-	-	-	-	-	-	0,0%
Obrigações sociais	-	-	-	-	-	-	-	-	-	-	-	-	-	-	0,0%
Obrigações tributárias	-	-	-	-	-	-	-	-	-	-	-	-	-	-	0,0%
Impostos parcelados	3.179	2.776	2.802	2.828	2.857	2.882	4.664	4.280	4.310	3.914	3.511	3.104	2.679	-425	-13,7%
Adiantamentos recebidos	2	2	2	-	-	-	-	-	-	-	-	-	-	-	0,0%
Outras contas a pagar	-	-	-	-	-	-	-	-	-	-	-	-	-	-	0,0%
Credores em Recuperação Judicial	-	-	-	-	-	-	-	-	-	-	-	-	-	-	0,0%
PASSIVO NÃO CIRCULANTE	**35.427**	**35.808**	**35.754**	**35.696**	**35.658**	**35.553**	**27.655**	**28.163**	**28.269**	**28.826**	**29.343**	**29.879**	**30.185**	**306**	**1,0%**
Empréstimos e financiamentos	-	-	-	-	-	-	-	-	-	-	-	-	-	-	0,0%
Partes relacionadas	16.350	16.350	16.350	16.350	16.350	16.350	22.227	22.691	23.204	23.749	24.270	24.796	25.100	304	1,2%
Provisão para contingências	-	-	-	-	-	-	-	-	-	-	-	-	-	-	0,0%
Impostos parcelados	19.063	19.444	19.389	19.331	19.293	19.187	5.412	5.455	5.049	5.060	5.056	5.064	5.065	1	0,0%
Credores em Recuperação Judicial	9	9	9	9	9	9	10	10	10	10	10	10	10	0	1,2%
Debêntures perpétuas	4	5	5	5	6	6	7	7	7	8	8	8	8	0	3,1%
PATRIMONIO LÍQUIDO	**(33.291)**	**(33.540)**	**(33.826)**	**(34.032)**	**(34.350)**	**(34.890)**	**(31.628)**	**(31.761)**	**(31.898)**	**(32.058)**	**(32.173)**	**(32.300)**	**(32.179)**	**121**	**-0,4%**
Capital social	2.177	2.177	2.177	2.177	2.177	2.177	2.177	2.177	2.177	2.177	2.177	2.177	2.177	-	0,0%
Reserva debêntures Perpétuas	159	159	159	159	159	159	159	159	159	159	159	159	159	-	0,0%
Prejuízos acumulados	-35.628	-35.876	-36.162	-36.368	-36.687	-37.226	-33.964	-34.098	-34.235	-34.395	-34.509	-34.637	-34.516	121	-0,3%
TOTAL DO PASSIVO	**5.317**	**5.046**	**4.731**	**4.492**	**4.165**	**3.546**	**691**	**681**	**681**	**682**	**682**	**682**	**684**	**2**	**0,3%**

Documento assinado digitalmente, conforme MP nº 2.200-2/2001, Lei nº 11.419/2006, resolução do Projudi, do TJPR/OE
Validação deste em https://projudi.tjpr.jus.br/projudi/ - Identificador: PJS7L FP974 W7CGR 5NGSU

PROJUDI - Processo: 0025258-69.2016.8.16.0021 - Ref. mov. 93559.3 - Assinado digitalmente por Alexandre Correa Nasser de Melo:03765173959
24/07/2023: JUNTADA DE PETIÇÃO DE MANIFESTAÇÃO DA PARTE. Arq: RMA - Maio 2023

PROJUDI - Processo: 0025258-69.2016.8.16.0021 - Ref. mov. 93559.3 - Assinado digitalmente por Alexandre Correa Nasser de Melo:03765173959
24/07/2023: JUNTADA DE PETIÇÃO DE MANIFESTAÇÃO DA PARTE. Arq: RMA - Maio 2023

4.2.3 Demonstrativo de Resultado do Período

Cuiabá Agro Avícola Ltda.

DRE Mensal

Conta/Descrição (Em 'R$ 0.000)	mai/22	jun/22	jul/22	ago/22	set/22	out/22	nov/22	dez/22	jan/23	fev/23	mar/23	abr/23	mai/23	Variação Mensal	A.H.
Receita Operacional Líquida	**-**	**-**	**-**	**-**	**-**	**-**	**-**	**-**	**-**	**-**	**-**	**-**	**-**	**-**	**0%**
CPV - Custo do Produdo Vendido	-	-	-	-	-	-	-	-	-	-	-	-	-	-	0%
% CPV/Rol	*0,0%*	*0,0%*	*0,0%*	*0,0%*	*0,0%*	*0,0%*	*0,0%*	*0,0%*	*0,0%*	*0,0%*	*0,0%*	*0,0%*	*0,0%*		
Resultado Bruto	**-**	**-**	**-**	**-**	**-**	**-**	**-**	**-**	**-**	**-**	**-**	**-**	**-**	**-**	**0%**
% Margem Bruta	*0,0%*	*0,0%*	*0,0%*	*0,0%*	*0,0%*	*0,0%*	*0,0%*	*0,0%*	*0,0%*	*0,0%*	*0,0%*	*0,0%*	*0,0%*		
Despesas gerais e administrativas	(39)	195	(287)	(4)	(88)	(46)	(46)	(46)	(46)	(46)	(46)	(46)	(46)	-	0%
Despesas com comercialização	-	-	-	-	-	-	-	-	-	-	-	-	-	-	0%
Resultado da Operação*	**(39)**	**195**	**(287)**	**(4)**	**(88)**	**(46)**	**(46)**	**(46)**	**(46)**	**(46)**	**(46)**	**(46)**	**(46)**	**-**	**0%**
%Margem Operação	*0,0%*	*0,0%*	*0,0%*	*0,0%*	*0,0%*	*0,0%*	*0,0%*	*0,0%*	*0,0%*	*0,0%*	*0,0%*	*0,0%*	*0,0%*		
Outros resultados operacionais	-	-	(35)	-	-	(332)	-	-	-	-	-	-	227	227	0%
Resultado com equivalência patrimonial	-	-	-	-	-	-	-	-	-	-	-	-	-	-	0%
Total das Despesas	***(39)***	***195***	***(322)***	***(4)***	***(88)***	***(379)***	***(46)***	***(46)***	***(46)***	***(46)***	***(46)***	***(46)***	***181***	***227***	***-491%***
Resultado antes das receitas (despesas) financeiras	**(39)**	**195**	**(322)**	**(4)**	**(88)**	**(379)**	**(46)**	**(46)**	**(46)**	**(46)**	**(46)**	**(46)**	**181**	**227**	**-491%**
%Margem	*0,0%*	*0,0%*	*0,0%*	*0,0%*	*0,0%*	*0,0%*	*0,0%*	*0,0%*	*0,0%*	*0,0%*	*0,0%*	*0,0%*	*0,0%*		
Despesas financeiras	*(170)*	*598*	*(1.012)*	*(205)*	*(230)*	*(161)*	*(243)*	*(87)*	*(91)*	*(114)*	*(68)*	*(81)*	*(60)*	*21*	*-26%*
Receitas financeiras	*-*	*(97)*	*104*	*2*	*0*	*0*	*0*	*0*	*0*	*0*	*0*	*0*	*0*	*0*	*10%*
Resultado financeiro líquido	(170)	501	(908)	(203)	(230)	(161)	(243)	(87)	(91)	(114)	(68)	(81)	(60)	21	-26%
Resultado antes dos impostos	**(209)**	**696**	**(1.230)**	**(206)**	**(318)**	**(539)**	**(289)**	**(133)**	**(137)**	**(160)**	**(114)**	**(128)**	**121**	**248**	**-195%**
Imposto de renda e contribuição social correntes	-	-	-	-	-	-	-	-	-	-	-	-	-	-	0%
Imposto de renda e contribuição social diferidos	-	(944)	944	-	-	-	3.551	-	-	-	-	-	-	-	0%
Resultado líquido do período/exercício	**(209)**	**(248)**	**(286)**	**(206)**	**(318)**	**(539)**	**3.262**	**(133)**	**(137)**	**(160)**	**(114)**	**(128)**	**121**	**248**	**-195%**
	0,0%	*0,0%*	*0,0%*	*0,0%*	*0,0%*	*0,0%*	*0,0%*	*0,0%*	*0,0%*	*0,0%*	*0,0%*	*0,0%*	*0,0%*		

4.2.4 Partes Relacionadas

Cuiabá Agro Avícola Ltda.

Movimentação de contas: Empresas Ligadas

ATIVO (R$ em mil) Descrição	SaldoInicial 30/04/2023	Débito	Crédito	SaldoFinal 31/05/2023
	-	-	-	-
GLOBOAVES SÃO PAULO	-	-	-	-
Total	**-**	**-**	**-**	**-**

PASSIVO (R$ em mil) Descrição	SaldoInicial 30/04/2023	Débito	Crédito	SaldoFinal 31/05/2023
CréditoColigadas	24.796	221	525	25.100
KAEFER ADM. E PARTIC. LTDA.	24.796	221	525	25.100
GLOBOAVES SÃO PAULO	-	-	-	-
Total	**24.796**	**221**	**525**	**25.100**

Documento assinado digitalmente, conforme MP nº 2.200-2/2001, Lei nº 11.419/2006, resolução do Projudi, do TJPR/OE
Validação deste em https://projudi.tjpr.jus.br/projudi/ - Identificador: PJS7L FP974 W7CGR 5NGSU

4.3 Demonstrações Financeiras: Frigorifico Sulbrasil Ltda.

Em abril/2022 a empresa Frigorífico Sulbrasil foi incorporado na empresa Kaefer Agro.

4.3.1 Ativos

Frigorífico Sul Brasil Ltda.

Conta/Descrição (Em 'R$ 0.000)	mai/22	jun/22	jul/22	ago/22	set/22	out/22	nov/22	dez/22	jan/23	fev/23	mar/23	abr/23	mai/23	Variação Mensal	A.H.
ATIVO CIRCULANTE	-	-	-	-	-	-	-	-	-	-	-	-	-	-	**0%**
Caixa e equivalentes de caixa														-	0%
Clientes	-	-	-	-	-	-	-	-	-	-	-	-	-	-	0%
Impostos a recuperar	-	-	-	-	-	-	-	-	-	-	-	-	-	-	0%
Adiantamentos concedidos	-	-	-	-	-	-	-	-	-	-	-	-	-	-	0%
Ativos mantidos para venda	-	-	-	-	-	-	-	-	-	-	-	-	-	-	0%
ATIVO NÃO CIRCULANTE	-	-	-	-	-	-	-	-	-	-	-	-	-	-	**0%**
Imposto de renda e contribuição social diferidos	-	-	-	-	-	-	-	-	-	-	-	-	-	-	0%
Investimentos	-	-	-	-	-	-	-	-	-	-	-	-	-		
Imobilizado	-	-	-	-	-	-	-	-	-	-	-	-	-	-	0%
TOTAL DO ATIVO	-	-	-	-	-	-	-	-	-	-	-	-	-	-	**0%**

4.3.2 Passivos

Frigorífico Sul Brasil Ltda.

Conta/Descrição (Em 'R$ 0.000)	mai/22	jun/22	jul/22	ago/22	set/22	out/22	nov/22	dez/22	jan/23	fev/23	mar/23	abr/23	mai/23	Variação Mensal	A.H.
PASSIVO CIRCULANTE	-	-	-	-	-	-	-	-	-	-	-	-	-	-	**0%**
PASSIVO NÃO CIRCULANTE	-	-	-	-	-	-	-	-	-	-	-	-	-	-	**0%**
Imposto de renda e contribuição social diferidos	-	-	-	-	-	-	-	-	-	-	-	-	-	-	0%
PATRIMONIO LÍQUIDO	-	-	-	-	-	-	-	-	-	-	-	-	-	-	**0%**
Capital social	-	-	-	-	-	-	-	-	-	-	-	-	-	-	0%
Ajuste de avaliação patrimonial	-	-	-	-	-	-	-	-	-	-	-	-	-	-	0%
Reserva de incentivos fiscais	-	-	-	-	-	-	-	-	-	-	-	-	-	-	0%
(Prejuízos) acumulados	-	-	-	-	-	-	-	-	-	-	-	-	-	-	0%
TOTAL DO PASSIVO	-	-	-	-	-	-	-	-	-	-	-	-	-	-	**0%**

Em abril/2022 a empresa Frigorífico Sulbrasil foi incorporado na empresa Kaefer Agro.

Documento assinado digitalmente, conforme MP nº 2.200-2/2001, Lei nº 11.419/2006, resolução do Projudi, do TJPR/OE
Validação deste em https://projudi.tjpr.jus.br/projudi/ - Identificador: PJS7L FP974 W7CGR 5NGSU

PROJUDI - Processo: 0025258-69.2016.8.16.0021 - Ref. mov. 93559.3 - Assinado digitalmente por Alexandre Correa Nasser de Melo:03765173959
24/07/2023: JUNTADA DE PETIÇÃO DE MANIFESTAÇÃO DA PARTE. Arq: RMA - Maio 2023

PROJUDI - Processo: 0025258-69.2016.8.16.0021 - Ref. mov. 93559.3 - Assinado digitalmente por Alexandre Correa Nasser de Melo:03765173959
24/07/2023: JUNTADA DE PETIÇÃO DE MANIFESTAÇÃO DA PARTE. Arq: RMA - Maio 2023

4.3.3 Demonstrativo de Resultado do Período

Frigorífico Sul Brasil Ltda.

DRE Mensal

Conta/Descrição (Em 'R$ 0.000)	mai/22	jun/22	jul/22	ago/22	set/22	out/22	nov/22	dez/22	jan/23	fev/23	mar/23	abr/23	mai/23	Variação Mensal	A.H.
Receita Operacional Líquida	-	-	-	-	-	-	-	-	-	-	-	-	-	-	0%
CPV - Custo do Produdo Vendido	-	-	-	-	-	-	-	-	-	-	-	-	-	-	0%
% CPV/Receita Líquida	0,0%	0,0%	0,0%	0,0%	0,0%	0,0%	0,0%	0,0%	0,0%	0,0%	0,0%	0,0%	0,0%		
Lucro Bruto	-	-	-	-	-	-	-	-	-	-	-	-	-	-	**0%**
% Margem Bruta	0,0%	0,0%	0,0%	0,0%	0,0%	0,0%	0,0%	0,0%	0,0%	0,0%	0,0%	0,0%	0,0%		
														-	0%
Despesas gerais e administrativas	-	-	-	-	-	-	-	-	-	-	-	-	-	-	0%
Resultado da Operação*	-	-	-	-	-	-	-	-	-	-	-	-	-	-	**0%**
%Margem Operação	0,0%	0,0%	0,0%	0,0%	0,0%	0,0%	0,0%	0,0%	0,0%	0,0%	0,0%	0,0%	0,0%		
Outros resultados operacionais	-	-	-	-	-	-	-	-	-	-	-	-	-	-	0%
Total das Despesas	-	-	-	-	-	-	-	-	-	-	-	-	-	-	**0%**
Resultado antes das receitas e despesas financeiras	-	-	-	-	-	-	-	-	-	-	-	-	-	-	**0%**
%Margem antes do resultado finaceiro	0,0%	0,0%	0,0%	0,0%	0,0%	0,0%	0,0%	0,0%	0,0%	0,0%	0,0%	0,0%	0,0%		
Despesas financeiras	-	-	-	-	-	-	-	-	-	-	-	-	-	-	0%
Receitas financeiras	-	-	-	-	-	-	-	-	-	-	-	-	-	-	0%
Resultado financeiro líquido	-	-	-	-	-	-	-	-	-	-	-	-	-	-	0%
Resultado antes dos impostos	-	-	-	-	-	-	-	-	-	-	-	-	-	-	**0%**
I.R / CSLL correntes	-	-	-	-	-	-	-	-	-	-	-	-	-	-	0%
I.R / CSLL diferidos	-	-	-	-	-	-	-	-	-	-	-	-	-	-	0%
Lucro líquido do período/exercício	-	-	-	-	-	-	-	-	-	-	-	-	-	-	**0%**
%Lucro Líquido/Receita Líquida	0,0%	0,0%	0,0%	0,0%	0,0%	0,0%	0,0%	0,0%	0,0%	0,0%	0,0%	0,0%	0,0%		

Em abril/2022 a empresa Frigorífico Sulbrasil foi incorporado na empresa Kaefer Agro.

4.3.4 Partes Relacionadas

Frigorifico Sulbrasil Ltda.
Movimentação de contas: Empresas Ligadas

ATIVO (R$ em mil) Descrição	Saldo Inicial 30/04/2023	Débito	Crédito	Saldo Final 31/05/2023
Debito Coligadas	-	-	-	-
KAEFER AGRO INDUSTRIAL LTDA	-	-	-	-
Total	-	-	-	-

PASSIVO (R$ em mil) Descrição	Saldo Inicial 30/04/2023	Débito	Crédito	Saldo Final 31/05/2023

Documento assinado digitalmente, conforme MP nº 2.200-2/2001, Lei nº 11.419/2006, resolução do Projudi, do TJPR/OE
Validação deste em https://projudi.tjpr.jus.br/projudi/ - Identificador: PJS7L FP974 W7CGR 5NGSU

4.4 Demonstrações Financeiras: Globoaves Biotecnologia Avícola S/A

4.4.1 Ativos

Globoaves Biotecnologia Avícola S.A.

Conta/Descrição (Em 'R$ 0.000)	mai/22	jun/22	jul/22	ago/22	set/22	out/22	nov/22	dez/22	jan/23	fev/23	mar/23	abr/23	mai/23	Variação Mensal	A.H.
ATIVO CIRCULANTE	**109.717**	**107.638**	**104.928**	**103.126**	**108.981**	**118.475**	**116.408**	**101.217**	**97.218**	**101.840**	**99.092**	**92.052**	**89.088**	**(2.964)**	**-3,2%**
Caixa e equivalentes de caixa	41	79	27	26	28	57	73	39	160	22	20	54	18	(36)	-65,9%
Clientes	106.071	103.765	102.558	101.497	102.083	108.784	105.550	91.086	87.515	92.995	95.306	88.997	87.306	(1.691)	-1,9%
Estoques	2.790	2.526	1.616	1.034	6.087	9.003	10.147	9.621	9.097	8.217	2.997	2.312	1.146	(1.166)	-50,4%
Ativo biológico	-	-	-	-	-	-	-	-	-	-	-	-	-	-	0,0%
Despesas antecipadas	21	18	15	12	9	6	3	44	40	37	33	29	26	(4)	-12,5%
Impostos a recuperar	180	207	90	104	103	48	36	74	47	73	225	220	232	12	5,5%
Adiantamentos concedidos	164	167	167	167	281	162	241	159	160	159	218	159	155	(5)	-3,1%
Outros créditos	450	877	455	285	389	416	359	194	198	337	293	280	204	(76)	-27,1%
ATIVO NÃO CIRCULANTE	**90.227**	**93.061**	**92.987**	**92.898**	**96.783**	**97.265**	**83.758**	**100.031**	**109.694**	**109.741**	**119.396**	**119.429**	**119.559**	**130**	**0,1%**
Impostos a recuperar	-	-	-	-	-	-	-	-	-	-	-	-	-	-	0,0%
Imposto de renda e contribuição social diferidos	23.186	24.575	24.581	24.588	25.867	25.873	13.012	12.315	12.321	12.327	19.315	19.321	19.328	6	0,0%
Outros créditos	599	599	599	599	599	1.157	599	599	599	599	599	590	590	-	0,0%
Mútuos com partes relacionadas	-	-	-	-	-	-	-	13.901	23.646	23.756	23.886	24.009	24.204	195	0,8%
Investimentos	24.861	26.326	26.326	26.326	28.907	28.907	28.907	31.973	31.973	31.973	34.492	34.492	34.492	-	0,0%
Ativo biológico	2.123	2.193	2.204	2.200	2.301	2.310	2.313	2.406	2.408	2.409	2.500	2.504	2.524	20	0,8%
Imobilizado	39.450	39.359	39.269	39.178	39.102	39.010	38.919	38.831	38.740	38.669	38.598	38.507	38.415	(91)	-0,2%
Intangível	7	7	7	7	7	7	7	7	7	7	7	7	7	-	0,0%
TOTAL DO ATIVO	**199.944**	**200.699**	**197.915**	**196.024**	**205.764**	**215.741**	**200.167**	**201.248**	**206.912**	**211.581**	**218.488**	**211.481**	**208.646**	**(2.835)**	**-1,3%**

Seguem abaixo as considerações quanto a análise do Balanço Patrimonial Ativo – Bens e Direitos:

No mês de maio de 2023, o Ativo Circulante apresentou redução de R$ 3,0 milhões.

As contas do grupo Ativo Não Circulante apresentaram aumento de R$ 130 mil.

Documento assinado digitalmente, conforme MP nº 2.200-2/2001, Lei nº 11.419/2006, resolução do Projudi, do TJPR/OE
Validação deste em https://projudi.tjpr.jus.br/projudi/ - Identificador: PJS7L FP974 W7CGR 5NGSU

PROJUDI - Processo: 0025258-69.2016.8.16.0021 - Ref. mov. 93559.3 - Assinado digitalmente por Alexandre Correa Nasser de Melo:03765173959
24/07/2023: JUNTADA DE PETIÇÃO DE MANIFESTAÇÃO DA PARTE. Arq: RMA - Maio 2023

PROJUDI - Processo: 0025258-69.2016.8.16.0021 - Ref. mov. 93559.3 - Assinado digitalmente por Alexandre Correa Nasser de Melo:03765173959
24/07/2023: JUNTADA DE PETIÇÃO DE MANIFESTAÇÃO DA PARTE. Arq: RMA - Maio 2023

4.4.2 Passivos

Globoaves Biotecnologia Avícola S.A.

Conta/Descrição (Em 'R$ 0.000)	mai/22	jun/22	jul/22	ago/22	set/22	out/22	nov/22	dez/22	jan/23	fev/23	mar/23	abr/23	mai/23	Variação Mensal	A.H.
PASSIVO CIRCULANTE	**14.311**	**13.099**	**11.385**	**13.201**	**16.246**	**20.640**	**20.058**	**17.649**	**20.236**	**22.419**	**17.409**	**10.711**	**8.795**	**(1.916)**	**-17,9%**
Fornecedores	1.935	2.805	1.112	1.705	4.836	4.253	2.820	3.570	2.259	3.278	1.605	1.501	1.361	(140)	-9,3%
Empréstimos e financiamentos	7.534	5.528	5.530	6.705	6.511	11.376	8.239	5.618	9.906	11.474	8.435	2.292	920	(1.372)	-59,9%
Obrigações sociais	687	581	537	581	632	696	631	542	557	592	634	643	683	40	6,3%
Obrigações tributárias	34	43	38	35	46	57	78	61	68	83	80	51	44	(7)	-14,1%
Impostos parcelados	3.830	3.853	3.879	3.919	3.964	4.000	8.024	7.612	7.219	6.800	6.393	5.958	5.525	(434)	-7,3%
Adiantamentos recebidos	34	34	34	-	-	-	12	-	-	2	2	5	2	(3)	-62,9%
Credores em Recuperação Judicial	159	159	159	160	160	162	158	149	131	92	163	164	164	0	0,2%
Outras contas a pagar	97	97	97	97	97	97	97	97	97	97	97	97	97	-	0,0%
PASSIVO NÃO CIRCULANTE	**36.198**	**36.117**	**36.063**	**36.123**	**36.155**	**36.155**	**19.379**	**19.216**	**19.145**	**19.096**	**18.865**	**18.821**	**18.692**	**(129)**	**-0,7%**
Empréstimos e financiamentos	-	-	-	-	-	-	-	-	-	-	-	-	-	-	0,0%
Impostos parcelados	33.158	33.045	32.963	32.985	32.980	32.947	16.132	16.003	15.881	15.762	15.571	15.494	15.340	(154)	-1,0%
Provisão para contingências	98	98	98	98	98	98	98	22	22	22	22	22	22	-	0,0%
Imposto de renda e contribuição social diferidos	-	-	-	-	-	-	-	-	-	-	-	-	-	-	0,0%
Credores Recuperação Judicial	2.192	2.200	2.208	2.217	2.226	2.242	2.255	2.273	2.300	2.348	2.286	2.295	2.303	8	0,3%
Debêntures perpétuas	749	773	795	823	851	867	893	919	942	964	987	1.011	1.028	17	1,7%
PATRIMONIO LÍQUIDO	**149.435**	**151.483**	**150.467**	**146.700**	**153.363**	**158.946**	**160.729**	**164.383**	**167.531**	**170.066**	**182.214**	**181.949**	**181.159**	**(790)**	**-0,4%**
Capital social	25.450	25.450	25.450	25.450	25.450	25.450	25.450	25.450	25.450	25.450	25.450	25.450	25.450	-	0,0%
Ajuste de avaliação patrimonial	10.581	10.451	10.439	10.426	10.441	10.429	10.417	10.373	10.361	10.349	10.236	10.224	10.212	(12)	-0,1%
Reserva debêntures perpétuas	10.361	10.361	10.361	10.361	10.361	10.361	10.361	10.353	10.353	10.353	10.353	10.353	10.353	-	0,0%
Reserva de Incentivo Fiscal	92.234	93.604	93.604	93.604	95.382	95.382	95.382	101.929	101.929	101.929	130.813	130.813	130.813	-	0,0%
Reserva de retenção de lucros	10.809	11.617	10.613	6.859	11.729	17.325	19.120	16.278	19.438	21.985	5.362	5.109	4.332	(778)	-15,2%
TOTAL DO PASSIVO	**199.944**	**200.699**	**197.915**	**196.024**	**205.764**	**215.741**	**200.167**	**201.248**	**206.912**	**211.581**	**218.488**	**211.481**	**208.646**	**(2.835)**	**-1,3%**

A empresa apresentou as seguintes variações relevantes em seu Passivo:

Em maio de 2023 as contas do Passivo Circulante apresentaram redução de R$ 1,9 milhão, em relação ao mês anterior.

O Passivo Não Circulante apresentou redução de R$ 129 mil, em relação ao mês anterior.

A variação apresentada no Patrimônio Líquido é gerada pelo resultado líquido do exercício.

Documento assinado digitalmente, conforme MP nº 2.200-2/2001, Lei nº 11.419/2006, resolução do Projudi, do TJPR/OE
Validação deste em https://projudi.tjpr.jus.br/projudi/ - Identificador: PJS7L FP974 W7CGR 5NGSU

PROJUDI - Processo: 0025258-69.2016.8.16.0021 - Ref. mov. 93559.3 - Assinado digitalmente por Alexandre Correa Nasser de Melo:03765173959
24/07/2023: JUNTADA DE PETIÇÃO DE MANIFESTAÇÃO DA PARTE. Arq: RMA - Maio 2023

4.4.3 Demonstrativo de Resultado do Período

Globoaves Biotecnologia Avícola S.A.

DRE Mensal

Conta/Descrição (Em 'R$ 0.000)	mai/22	jun/22	jul/22	ago/22	set/22	out/22	nov/22	dez/22	jan/23	fev/23	mar/23	abr/23	mai/23	Variação Mensal	A.H.
Receita Operacional Líquida	**5.038**	**2.324**	**2.981**	**5.660**	**8.565**	**17.628**	**13.217**	**13.672**	**17.281**	**17.825**	**17.523**	**6.365**	**4.210**	**(2.155)**	**-33,9%**
CPV - Custo do Produdo Vendido	(5.581)	(2.388)	(3.063)	(8.339)	(5.253)	(11.733)	(10.266)	(11.990)	(13.487)	(14.366)	(14.500)	(5.868)	(4.029)	1.840	-31,3%
% CPV/Receita Líquida	*-110,8%*	*-102,7%*	*-102,7%*	*-147,3%*	*-61,3%*	*-66,6%*	*-77,7%*	*-87,7%*	*-78,0%*	*-80,6%*	*-82,7%*	*-92,2%*	*-95,7%*		
Resultado Bruto	**(543)**	**(63)**	**(82)**	**(2.679)**	**3.313**	**5.896**	**2.952**	**1.682**	**3.795**	**3.460**	**3.023**	**497**	**182**	**(316)**	**-63,5%**
% Margem Bruta	*-10,8%*	*-2,7%*	*-2,7%*	*-47,3%*	*38,7%*	*33,4%*	*22,3%*	*12,3%*	*22,0%*	*19,4%*	*17,3%*	*7,8%*	*4,3%*		
Despesas gerais e administrativas	(129)	(151)	(127)	(129)	(163)	(131)	(208)	(133)	(137)	(362)	(130)	(130)	(139)	(10)	7,4%
Despesas com comercialização	(9)	(5)	(11)	(7)	(6)	(8)	(10)	(12)	(11)	(7)	(8)	(20)	(81)	(62)	311,8%
Resultado da Operação*	**(681)**	**(219)**	**(219)**	**(2.815)**	**3.144**	**5.757**	**2.734**	**1.537**	**3.647**	**3.090**	**2.886**	**348**	**(39)**	**(387)**	**-111,1%**
%Margem Operação	*-13,5%*	*-9,4%*	*-7,4%*	*-49,7%*	*36,7%*	*32,7%*	*20,7%*	*11,2%*	*21,1%*	*17,3%*	*16,5%*	*5,5%*	*-0,9%*		
Valor justo do ativo biológico	-	78	-	-	83	-	-	88	-	-	81	-	-	-	0,0%
Outros resultados operacionais	(17)	(458)	(491)	(504)	(220)	(24)	28	73	2	(44)	(6)	(309)	(546)	(238)	76,9%
Resultado com equivalência patrimonial	-	1.465	-	-	2.581	-	-	3.066	-	-	2.519	-	-	-	0,0%
Total das Despesas	***(156)***	***929***	***(628)***	***(639)***	***2.275***	***(163)***	***(189)***	***3.082***	***(146)***	***(414)***	***2.456***	***(458)***	***(767)***	***(309)***	***67,4%***
Resultado antes das receitas (despesas) financeiras	**(699)**	**865**	**(710)**	**(3.319)**	**5.587**	**5.733**	**2.763**	**4.764**	**3.648**	**3.046**	**5.479**	**39**	**(585)**	**(624)**	**-1602,0%**
%Margem antes do resultado finaceiro	*-13,9%*	*37,2%*	*-23,8%*	*-58,6%*	*65,2%*	*32,5%*	*20,9%*	*34,8%*	*21,1%*	*17,1%*	*31,3%*	*0,6%*	*-13,9%*		
Despesas financeiras	*(734)*	*(216)*	*(320)*	*(467)*	*(475)*	*(670)*	*(999)*	*(423)*	*(521)*	*(524)*	*(326)*	*(319)*	*(214)*	*104*	*-32,7%*
Receitas financeiras	*4*	*10*	*8*	*13*	*271*	*514*	*13*	*11*	*15*	*6*	*8*	*8*	*3*	*(5)*	*-59,4%*
Resultado financeiro líquido	**(730)**	**(206)**	**(313)**	**(454)**	**(204)**	**(155)**	**(986)**	**(413)**	**(507)**	**(518)**	**(319)**	**(310)**	**(211)**	**99**	**-32,0%**
Resultado antes dos impostos	**(1.429)**	**659**	**(1.023)**	**(3.773)**	**5.383**	**5.577**	**1.777**	**4.351**	**3.142**	**2.529**	**5.161**	**(271)**	**(796)**	**(525)**	**193,3%**
I.R / CSLL correntes	-	-	-	-	-	-	-	-	-	-	-	-	-	-	0,0%
I.R / CSLL diferidos	6	1.389	6	6	1.279	6	6	(698)	6	6	6.988	6	6	(0)	0,0%
Resultado líquido do período/exercício	**(1.422)**	**2.048**	**(1.016)**	**(3.766)**	**6.662**	**5.584**	**1.783**	**3.653**	**3.148**	**2.535**	**12.148**	**(265)**	**(790)**	**(525)**	**197,9%**
%Lucro Líquido/Receita Líquida	*-28,2%*	*88,1%*	*-34,1%*	*-66,5%*	*77,8%*	*31,7%*	*13,5%*	*26,7%*	*18,2%*	*14,2%*	*69,3%*	*-4,2%*	*-18,8%*		

Após analisar os Demonstrativos de Resultados da empresa, seguem abaixo as considerações:

Considerando as contas apresentadas, em maio de 2023 a empresa apresentou prejuízo de R$ 790 mil na linha Resultado líquido do período/exercício.

4.4.4 Partes Relacionadas

Globoaves Biotecnologia Avícola S/A

Movimentação de contas: Empresas Ligadas

ATIVO (R$ em mil) Descrição	Saldo Inicial 30/04/2023	Débito	Crédito	Saldo Final 31/05/2023
Debito Coligadas	**109.813**	**5.242**	**5.476**	**109.579**
GLOBOAVES SAO PAULO	85.804	5.031	5.460	85.375
VELCI LUIZ KAEFER	4.452	-	-	4.452
ROBERTO KAEFER	9.448	-	-	9.448
VEROK AGRICULTURA E PECUARIA	10.108	211	17	10.303
Investimentos (Participação em Coligadas)	**34.492**	**-**	**-**	**34.492**
GLOBOAVES SAO PAULO	34.492	-	-	34.492
Total	**144.304**	**5.242**	**5.476**	**144.071**

PASSIVO (R$ em mil) Descrição	Saldo Inicial 30/04/2023	Débito	Crédito	Saldo Final 31/05/2023
Crédito Coligadas	-	-	-	-
GLOBOAVES SAO PAULO	-	-	-	-
Crédito Coligadas	-	-	-	-
GLOBOAVES SAO PAULO	-	-	-	-
	-	-	-	-
Total	**-**	**-**	**-**	**-**

Documento assinado digitalmente, conforme MP nº 2.200-2/2001, Lei nº 11.419/2006, resolução do Projudi, do TJPR/OE
Validação deste em https://projudi.tjpr.jus.br/projudi/ - Identificador: PJS7L FP974 W7CGR 5NGSU

4.5 Demonstrações Financeiras: Globoaves São Paulo Agroavícola Ltda.

4.5.1 Ativos

Globoaves São Paulo Agroavícola Ltda.

Conta/Descrição (Em 'R$ 0.000)	mai/22	jun/22	jul/22	ago/22	set/22	out/22	nov/22	dez/22	jan/23	fev/23	mar/23	abr/23	mai/23	Variação Mensal	A.H.
ATIVO CIRCULANTE	**351.185**	**352.284**	**354.551**	**382.591**	**381.131**	**402.059**	**399.888**	**407.895**	**398.551**	**406.530**	**399.878**	**396.662**	**386.224**	**(10.439)**	**-2,6%**
Caixa e equivalentes de caixa	3.229	5.278	2.660	1.792	5.430	7.180	4.434	9.167	3.055	4.403	7.352	8.151	5.664	(2.487)	-30,5%
Aplicações financeiras	970	995	1.048	1.082	1.118	1.020	1.014	1.986	1.274	1.048	1.096	1.094	1.118	24	2,2%
Clientes	95.623	92.167	99.841	92.128	94.172	105.117	93.487	94.580	106.059	125.608	120.502	121.635	113.487	(8.148)	-6,7%
Estoques	29.241	27.023	37.304	50.366	45.137	42.482	42.393	48.710	49.911	44.614	33.609	33.068	34.031	963	2,9%
Ativo biológico	141.640	147.406	138.040	160.901	155.719	171.702	178.854	174.805	158.744	153.511	161.667	157.353	156.357	(996)	-0,6%
Impostos a recuperar	43.991	43.173	43.112	43.387	43.497	38.380	38.835	38.800	37.029	37.283	38.466	39.173	38.928	(244)	-0,6%
Adiantamentos concedidos	11.269	11.510	9.109	9.844	12.642	13.061	15.277	12.983	14.781	14.733	12.133	11.585	12.249	664	5,7%
Despesas antecipadas	1.128	954	780	600	1.036	901	1.476	2.994	3.278	3.240	3.012	2.651	2.304	(346)	-13,1%
Outros créditos	19.218	18.906	17.789	18.665	18.554	18.389	20.290	20.043	20.593	20.228	20.180	20.092	20.223	131	0,7%
Ativos mantidos para venda	4.875	4.872	4.868	3.827	3.827	3.827	3.827	3.827	3.827	1.862	1.862	1.862	1.862	-	0,0%
ATIVO NÃO CIRCULANTE	**409.513**	**417.047**	**423.799**	**393.421**	**402.108**	**413.510**	**391.392**	**391.079**	**404.527**	**395.614**	**429.411**	**442.603**	**448.920**	**6.317**	**1,4%**
Clientes	205	191	176	162	1.097	1.048	999	1.269	1.219	1.168	1.117	1.067	1.016	(51)	-4,7%
Impostos a recuperar	992	941	890	858	946	1.069	1.236	1.449	1.562	1.485	1.471	1.404	1.355	(48)	-3,4%
Imposto de renda e contribuição social diferidos	98.246	105.551	105.621	105.690	100.610	100.679	91.958	92.346	92.398	65.053	99.180	99.232	99.845	614	0,6%
Outros créditos	22.080	22.035	14.848	15.080	15.370	16.496	16.652	22.743	21.414	16.926	15.817	16.560	16.813	254	1,5%
Mútuos com partes relacionadas	24.578	24.578	24.578	24.578	24.578	24.578	24.578	16.271	16.784	17.329	17.751	18.278	18.582	304	1,7%
Investimentos	1.142	1.142	1.142	1.142	1.142	1.142	1.142	1.142	1.142	1.142	1.142	1.142	1.142	-	0,0%
Ativo biológico	86.989	88.542	103.231	73.307	85.066	76.574	61.032	59.381	69.078	91.942	88.201	96.028	102.250	6.222	6,5%
Imobilizado	175.243	174.033	173.281	172.574	173.270	191.896	193.768	196.451	200.904	200.544	204.692	208.855	207.878	(977)	-0,5%
Intangível	37	35	33	31	29	27	27	26	25	25	40	39	39	(1)	-2,1%
TOTAL DO ATIVO	**760.698**	**769.331**	**778.350**	**776.013**	**783.240**	**815.569**	**791.280**	**798.973**	**803.078**	**802.144**	**829.290**	**839.266**	**835.144**	**(4.122)**	**-0,5%**

Seguem abaixo as considerações quanto a análise do Balanço Patrimonial Ativo – Bens e Direitos:

O Ativo Circulante apresentou redução de R$ 10,4 milhões, em relação ao mês anterior.

O Ativo Não Circulante apresentou aumento de R$ 6,3 milhões, em relação ao mês anterior.

Documento assinado digitalmente, conforme MP nº 2.200-2/2001, Lei nº 11.419/2006, resolução do Projudi, do TJPR/OE
Validação deste em https://projudi.tjpr.jus.br/projudi/ - Identificador: PJS7L FP974 W7CGR 5NGSU

PROJUDI - Processo: 0025258-69.2016.8.16.0021 - Ref. mov. 93559.3 - Assinado digitalmente por Alexandre Correa Nasser de Melo:03765173959
24/07/2023: JUNTADA DE PETIÇÃO DE MANIFESTAÇÃO DA PARTE. Arq: RMA - Maio 2023

PROJUDI - Processo: 0025258-69.2016.8.16.0021 - Ref. mov. 93559.3 - Assinado digitalmente por Alexandre Correa Nasser de Melo:03765173959
24/07/2023: JUNTADA DE PETIÇÃO DE MANIFESTAÇÃO DA PARTE. Arq: RMA - Maio 2023

4.5.2 Passivos

Globoaves São Paulo Agroavícola Ltda.

Conta/Descrição (Em 'R$ 0.000)	mai/22	jun/22	jul/22	ago/22	set/22	out/22	nov/22	dez/22	jan/23	fev/23	mar/23	abr/23	mai/23	Variação Mensal	A.H.
PASSIVO CIRCULANTE	**331.028**	**331.148**	**337.708**	**322.483**	**323.126**	**325.156**	**308.997**	**293.200**	**289.162**	**312.038**	**297.082**	**306.527**	**300.749**	**(5.778)**	**-1,9%**
Fornecedores	212.864	210.313	215.719	206.498	198.682	211.009	198.204	185.392	185.514	200.560	195.927	196.391	181.143	(15.248)	-7,8%
Empréstimos e financiamentos	45.565	49.511	53.945	49.169	57.414	54.206	50.837	53.803	51.111	53.606	48.112	44.988	49.260	4.272	9,5%
Obrigações sociais	21.414	22.615	23.317	23.989	24.735	26.155	23.958	20.142	20.625	21.331	22.273	23.793	25.287	1.494	6,3%
Obrigações tributárias	1.533	1.567	1.720	1.798	1.779	1.735	1.800	2.124	1.721	1.777	1.886	1.872	1.851	(22)	-1,2%
Impostos parcelados	8.089	7.700	7.222	8.118	8.016	8.079	8.868	8.521	9.302	18.284	16.590	18.208	13.393	(4.815)	-26,4%
Adiantamentos recebidos	28.589	26.357	22.844	19.886	19.283	11.697	12.572	8.482	6.102	5.313	1.108	10.101	18.882	8.781	86,9%
Outras contas a pagar	9.476	9.611	9.611	9.620	9.986	8.979	9.457	11.489	11.489	7.559	7.711	7.711	7.711	-	0,0%
Credores em Recuperação Judicial	3.497	3.474	3.330	3.404	3.231	3.296	3.301	3.246	3.300	3.607	3.474	3.463	3.222	(241)	-6,9%
PASSIVO NÃO CIRCULANTE	**111.233**	**110.583**	**93.907**	**91.564**	**90.103**	**94.106**	**73.075**	**96.524**	**93.982**	**93.790**	**90.716**	**85.444**	**88.251**	**2.807**	**3,3%**
Empréstimos e financiamentos	37.007	36.560	18.986	17.643	16.588	17.453	6.820	12.809	10.706	8.810	6.790	4.295	3.807	(488)	-11,4%
Impostos parcelados	47.842	48.204	49.035	48.194	48.342	48.233	38.638	39.062	37.767	39.496	39.640	36.763	40.013	3.250	8,8%
Imposto de renda e contribuição social diferidos	-	-	-	-	-	-	-	-	-	-	-	-	-	-	0,0%
Provisão para Contingências	4.385	4.385	4.385	4.385	4.385	4.385	4.385	14.121	14.121	14.121	14.121	14.121	14.121	-	0,0%
Outras contas a pagar	2.690	2.036	2.036	1.760	1.096	3.525	2.597	10.718	10.718	10.612	9.323	9.323	9.323	-	0,0%
Credores em Recuperação Judicial	16.925	16.867	16.805	16.753	16.699	17.137	17.085	16.717	16.872	16.812	16.754	16.699	16.632	(66)	-0,4%
Debêntures Perpétuas	2.385	2.532	2.661	2.830	2.993	3.374	3.549	3.096	3.798	3.939	4.088	4.243	4.354	111	2,6%
Provisão para perda em investimentos	-	-	-	-	-	-	-	-	-	-	-	-	-	-	0,0%
PATRIMONIO LÍQUIDO	**318.437**	**327.599**	**346.735**	**361.965**	**370.010**	**396.307**	**409.208**	**409.250**	**419.934**	**396.317**	**441.492**	**447.295**	**446.144**	**(1.151)**	**-0,3%**
Capital social	128.000	128.000	128.000	128.000	128.000	128.000	128.000	128.000	128.000	128.000	128.000	128.000	128.000	-	0,0%
Ajuste de avaliação patrimonial	38.997	38.863	38.727	38.593	38.459	38.325	38.191	38.057	37.955	36.870	36.769	36.669	36.568	(100)	-0,3%
Reserva de incentivos fiscais	322.955	349.689	349.689	349.689	382.636	382.636	382.636	418.004	418.004	418.004	488.527	488.527	488.527	-	0,0%
Reserva de Capitais	47.826	47.826	47.826	47.826	47.826	47.826	47.826	47.826	47.826	47.826	47.826	47.826	47.826	-	0,0%
Reserva Debêntures Perpétuas	65.233	65.233	65.233	65.233	65.233	65.233	65.233	70.332	70.332	70.332	70.332	70.332	70.332	-	0,0%
Resultado acumulados	(284.575)	(302.013)	(282.741)	(267.377)	(292.145)	(265.714)	(252.679)	(292.969)	(282.183)	(304.715)	(329.962)	(324.059)	(325.109)	(1.050)	0,3%
TOTAL DO PASSIVO	**760.698**	**769.331**	**778.350**	**776.013**	**783.240**	**815.569**	**791.280**	**798.973**	**803.078**	**802.144**	**829.290**	**839.266**	**835.144**	**(4.122)**	**-0,5%**

A empresa apresentou as seguintes variações relevantes em seu Passivo:

Passivo Circulante apresentou redução de R$ 5,8 milhões, em relação ao mês anterior.

Passivo Não Circulante apresentou aumento de R$ 2,8 milhões, em relação ao mês anterior.

A variação apresentada no Patrimônio Líquido é gerada pelo resultado líquido do exercício.

Documento assinado digitalmente, conforme MP nº 2.200-2/2001, Lei nº 11.419/2006, resolução do Projudi, do TJPR/OE
Validação deste em https://projudi.tjpr.jus.br/projudi/ - Identificador: PJS7L FP974 W7CGR 5NGSU

4.5.3 Demonstrativo de Resultado do Período

Globoaves São Paulo Agroavícola Ltda.

DRE Mensal

Conta/Descrição (Em 'R$ 0.000)	mai/22	jun/22	jul/22	ago/22	set/22	out/22	nov/22	dez/22	jan/23	fev/23	mar/23	abr/23	mai/23	Variação Mensal	A.H.
Receita Operacional Líquida	**72.546**	**82.370**	**92.109**	**99.019**	**93.753**	**99.578**	**105.439**	**113.196**	**122.225**	**116.298**	**131.061**	**106.915**	**95.809**	**(11.106)**	**-10,4%**
CPV - Custo do Produdo Vendido	(53.144)	(66.482)	(67.426)	(73.678)	(67.090)	(82.841)	(77.312)	(86.536)	(91.467)	(83.637)	(94.732)	(81.705)	(75.701)	6.005	-7,3%
% CPV/Receita Líquida	*-73,3%*	*-80,7%*	*-73,2%*	*-74,4%*	*-71,6%*	*-83,2%*	*-73,3%*	*-76,4%*	*-74,8%*	*-71,9%*	*-72,3%*	*-76,4%*	*-79,0%*		
Resultado Bruto	**19.401**	**15.888**	**24.684**	**25.341**	**26.663**	**16.737**	**28.127**	**26.659**	**30.758**	**32.661**	**36.329**	**25.210**	**20.108**	**(5.102)**	**-20,2%**
% Margem Bruta	*26,7%*	*19,3%*	*26,8%*	*25,6%*	*28,4%*	*16,8%*	*26,7%*	*23,6%*	*25,2%*	*28,1%*	*27,7%*	*23,6%*	*21,0%*		
Despesas gerais e administrativas	(2.820)	(3.271)	(3.185)	(3.428)	(4.523)	(3.110)	(3.557)	(3.547)	(3.604)	(3.133)	(3.652)	(3.705)	(3.797)	(92)	2,5%
Despesas com comercialização	(4.384)	(4.957)	(5.346)	(5.052)	(5.258)	(5.811)	(7.057)	(4.021)	(9.704)	(11.327)	(16.802)	(12.397)	(10.671)	1.725	-13,9%
Resultado da Operação*	**12.197**	**7.660**	**16.152**	**16.861**	**16.882**	**7.815**	**17.513**	**19.091**	**17.450**	**18.201**	**15.875**	**9.108**	**5.640**	**(3.468)**	**-38,1%**
%Margem Operação	*16,8%*	*9,3%*	*17,5%*	*17,0%*	*18,0%*	*7,8%*	*16,6%*	*16,9%*	*14,3%*	*15,7%*	*12,1%*	*8,5%*	*5,9%*		
Valor justo do ativo biológico	-	11	-	-	14	-	-	19	-	-	15	-	-	-	0,0%
Outros resultados operacionais	(782)	(2.194)	6.875	1.170	860	17.127	(512)	(13.175)	(3.388)	(39.375)	(1.172)	(495)	(2.254)	(1.759)	355,5%
Resultado antes das receitas e despesas financeiras	**11.416**	**5.477**	**23.027**	**18.031**	**17.755**	**24.942**	**17.001**	**5.934**	**14.062**	**(21.174)**	**14.718**	**8.614**	**3.386**	**(5.227)**	**-60,7%**
%Margem antes do resultado finaceiro	*15,7%*	*6,6%*	*25,0%*	*18,2%*	*18,9%*	*25,0%*	*16,1%*	*5,2%*	*11,5%*	*-18,2%*	*11,2%*	*8,1%*	*3,5%*		
Despesas financeiras	*(3.577)*	*(4.700)*	*(4.166)*	*(3.618)*	*(5.322)*	*(3.788)*	*(4.921)*	*(7.014)*	*(3.974)*	*(46.952)*	*(5.989)*	*(4.236)*	*(5.373)*	*(1.138)*	*26,9%*
Receitas financeiras	*880*	*1.081*	*205*	*748*	*691*	*5.073*	*752*	*734*	*543*	*43.950*	*2.320*	*1.374*	*785*	*(589)*	*-42,9%*
Resultado financeiro líquido	(2.698)	(3.619)	(3.961)	(2.870)	(4.630)	1.286	(4.169)	(6.280)	(3.431)	(3.002)	(3.669)	(2.862)	(4.589)	(1.726)	60,3%
Equivalência patrimonial	-	-	-	-	-	-	-	-	-	-	-	-	-	-	0,0%
Resultado antes dos impostos	**8.718**	**1.858**	**19.066**	**15.161**	**13.125**	**26.228**	**12.832**	**(346)**	**10.631**	**(24.176)**	**11.049**	**5.751**	**(1.202)**	**(6.954)**	**-120,9%**
I.R / CSLL correntes	-	-	-	-	-	-	-	-	-	-	-	-	-	-	0,0%
I.R / CSLL diferidos	250	7.304	70	69	(5.080)	69	69	387	53	559	34.126	52	52	(0)	0,0%
Resultado líquido do período/exercício	**8.968**	**9.162**	**19.136**	**15.230**	**8.045**	**26.297**	**12.901**	**42**	**10.684**	**(23.617)**	**45.175**	**5.803**	**(1.151)**	**(6.954)**	**-119,8%**
%Lucro Líquido/Receita Líquida	*12,4%*	*11,1%*	*20,8%*	*15,4%*	*8,6%*	*26,4%*	*12,2%*	*0,0%*	*8,7%*	*-20,3%*	*34,5%*	*5,4%*	*-1,2%*		

Após analisar os Demonstrativos de Resultados da empresa, seguem abaixo as considerações:

Considerando as contas apresentadas em maio de 2023 a empresa apresentou prejuízo de R$ 1,2 milhão na linha Resultado líquido do período/exercício.

Documento assinado digitalmente, conforme MP nº 2.200-2/2001, Lei nº 11.419/2006, resolução do Projudi, do TJPR/OE
Validação deste em https://projudi.tjpr.jus.br/projudi/ - Identificador: PJS7L FP974 W7CGR 5NGSU

PROJUDI - Processo: 0025258-69.2016.8.16.0021 - Ref. mov. 93559.3 - Assinado digitalmente por Alexandre Correa Nasser de Melo:03765173959
24/07/2023: JUNTADA DE PETIÇÃO DE MANIFESTAÇÃO DA PARTE. Arq: RMA - Maio 2023

4.5.4 Partes Relacionadas

GLOBOAVES SAO PAULO AGROAVICOLA

Movimentação de contas: Empresas Ligadas

ATIVO (R$ em mil) Descrição	Saldo Inicial 30/04/2023	Débito	Crédito	Saldo Final 31/05/2023
Debito Coligadas	**43.147**	**39.840**	**32.586**	**50.400**
CUIABA AGRO AVICOLA LTDA	-	-	-	-
VELCI LUIZ KAEFER	-	-	-	-
KAEFER ADM E PARTIC S.A	18.204	525	221	18.509
KAEFER AGRO INDUSTRIAL LTDA	24.869	39.315	32.366	31.818
ROBERTO KAEFER	-	-	-	-
VEROK AGRICULTURA E PECUARIAL	-	-	-	-
AGROPECUARIA RIO STAQUITERIA	-	-	-	-
JOSES ALDI KAEFER	-	-	-	-
MCK CONSTRUTORA DE OBRAS LTDA	-	-	-	-
GLOBO AGROPECUARIA LTDA - PARA	-	-	-	-
CIA INTERNACIONAL DE LOGISTICA	73	-	-	73
Investimento (Outras Participações)	**1.142**	**-**	**-**	**1.142**
CIA INTERNACIONAL DE LOGISTICA	989	-	-	989
AÇÕES DIVERSAS	10	-	-	10
HUBBARD DO BRASIL LTDA	-	-	-	-
CREDI COOPAVEL	142	-	-	142
Total	**44.289**	**39.840**	**32.586**	**51.542**

PASSIVO (R$ em mil) Descrição	Saldo Inicial 30/04/2023	Débito	Crédito	Saldo Final 31/05/2023
Crédito Coligadas	**85.804**	**5.477**	**5.048**	**85.375**
INTERAVES AGROP LTDA	-	-	-	-
GLOBOAVES BIOTECNOLOGIA AVICOL	85.804	5.476	5.047	85.375
CUIABA AGRO AVICOLA LTDA	-	1	1	-
KAEFER ADM E PARTIC S.A	-	-	-	-
Total	**85.804**	**5.477**	**5.048**	**85.375**

Documento assinado digitalmente, conforme MP nº 2.200-2/2001, Lei nº 11.419/2006, resolução do Projudi, do TJPR/OE
Validação deste em https://projudi.tjpr.jus.br/projudi/ - Identificador: PJS7L FP974 W7CGR 5NGSU

PROJUDI - Processo: 0025258-69.2016.8.16.0021 - Ref. mov. 93559.3 - Assinado digitalmente por Alexandre Correa Nasser de Melo:03765173959
24/07/2023: JUNTADA DE PETIÇÃO DE MANIFESTAÇÃO DA PARTE. Arq: RMA - Maio 2023

PROJUDI - Processo: 0025258-69.2016.8.16.0021 - Ref. mov. 93559.3 - Assinado digitalmente por Alexandre Correa Nasser de Melo:03765173959
24/07/2023: JUNTADA DE PETIÇÃO DE MANIFESTAÇÃO DA PARTE. Arq: RMA - Maio 2023

4.6 Demonstrações Financeiras: Globosuínos Agropecuária S/A

4.6.1 Ativos

Globosuinos Agropecuaria S/A

Conta/Descrição (Em 'R$ 0.000)	mai/22	jun/22	jul/22	ago/22	set/22	out/22	nov/22	dez/22	jan/23	fev/23	mar/23	abr/23	mai/23	Variação Mensal	A.H.
ATIVO CIRCULANTE	**29.472**	**31.018**	**30.894**	**30.771**	**30.637**	**30.487**	**30.337**	**28.003**	**27.863**	**27.722**	**27.574**	**27.375**	**27.143**	**(232)**	**-0,8%**
Caixa e equivalentes de caixa	1	2	2	3	3	4	3	2	1	2	3	2	2	0	21,9%
Clientes	27.215	27.320	27.196	27.070	26.935	26.782	26.632	24.297	24.157	24.014	23.864	24.224	23.990	(234)	-1,0%
Estoques	-	-	-	-	-	-	-	-	-	-	-	-	-	-	0,0%
Ativo biológico	-	-	-	-	-	-	-	-	-	-	-	-	-	-	0,0%
Impostos a recuperar	959	961	961	962	965	966	967	968	969	970	972	974	976	2	0,2%
Adiantamentos concedidos	386	136	136	136	136	136	136	136	136	136	136	136	136	-	0,0%
Outros créditos	239	2.039	2.039	2.039	2.039	2.039	2.039	2.039	2.039	2.039	2.039	2.039	2.039	-	0,0%
Despesas antecipadas	-	-	-	-	-	-	-	-	-	-	-	-	-	-	0,0%
Ativos não circulantes mantidos para venda	671	560	560	560	560	560	560	560	560	560	560	-	-	-	0,0%
ATIVO NÃO CIRCULANTE	**24.912**	**24.529**	**24.510**	**24.493**	**24.701**	**24.695**	**24.690**	**27.060**	**27.055**	**27.050**	**27.232**	**27.306**	**27.300**	**(6)**	**0,0%**
Partes relacionadas	-	-	-	-	-	-	-	2.182	2.182	2.182	2.182	2.182	2.182	-	0,0%
Impostos a recuperar	-	-	-	-	-	-	-	-	-	-	-	-	-	-	0,0%
Imposto de renda e contribuição social diferidos	23.735	23.357	23.357	23.357	23.570	23.570	23.570	23.764	23.764	23.764	23.952	23.952	23.952	-	0,0%
Outros créditos	-	-	-	-	-	-	-	-	-	-	-	-	-	-	0,0%
Investimentos	-	-	-	-	-	-	-	-	-	-	-	-	-	-	0,0%
Ativo biológico	72	73	59	47	47	47	47	48	48	48	48	48	48	-	0,0%
Imobilizado	1.105	1.099	1.094	1.088	1.083	1.077	1.072	1.067	1.061	1.056	1.050	1.125	1.119	(6)	-0,5%
TOTAL DO ATIVO	**54.385**	**55.548**	**55.404**	**55.264**	**55.338**	**55.182**	**55.027**	**55.063**	**54.918**	**54.771**	**54.806**	**54.681**	**54.443**	**(238)**	**-0,4%**

Documento assinado digitalmente, conforme MP nº 2.200-2/2001, Lei nº 11.419/2006, resolução do Projudi, do TJPR/OE
Validação deste em https://projudi.tjpr.jus.br/projudi/ - Identificador: PJS7L FP974 W7CGR 5NGSU

4.6.2 Passivos

Globosuinos Agropecuaria S/A

Conta/Descrição (Em 'R$ 0.000)	mai/22	jun/22	jul/22	ago/22	set/22	out/22	nov/22	dez/22	jan/23	fev/23	mar/23	abr/23	mai/23	Variação Mensal	A.H.
PASSIVO CIRCULANTE	**1.766**	**1.779**	**1.784**	**1.801**	**1.818**	**1.827**	**1.838**	**1.847**	**1.861**	**1.858**	**1.869**	**1.953**	**1.850**	**(103)**	**-5,3%**
Fornecedores	16	10	10	14	18	16	11	8	10	11	11	100	15	(85)	-85,0%
Empréstimos e financiamentos	-	-	-	-	-	-	-	-	-	-	-	-	-	-	0,0%
Obrigações sociais	0	0	0	0	0	0	0	0	0	0	0	0	0	-	0,0%
Obrigações tributárias	0	0	0	0	0	0	0	0	0	0	0	0	0	-	0,0%
Impostos parcelados	1.335	1.345	1.355	1.365	1.375	1.384	1.398	1.408	1.417	1.416	1.425	1.422	1.401	(20)	-1,4%
Adiantamentos recebidos	-	-	-	-	-	-	-	-	-	-	-	-	-	-	0,0%
Outras contas a pagar	-	-	-	-	-	-	-	-	-	-	-	-	-	-	0,0%
Credores em Recuperação Judicial	415	424	420	422	424	427	429	430	433	431	433	431	433	2	0,5%
PASSIVO NÃO CIRCULANTE	**14.123**	**14.148**	**14.173**	**14.215**	**14.265**	**14.264**	**14.290**	**14.308**	**14.361**	**14.374**	**14.384**	**14.424**	**14.423**	**(1)**	**0,0%**
Impostos parcelados	7.762	7.709	7.654	7.598	7.550	7.494	7.429	7.365	7.307	7.268	7.198	7.150	7.088	(62)	-0,9%
Credores em Recuperação Judicial	5.195	5.198	5.212	5.223	5.235	5.240	5.251	5.254	5.264	5.278	5.288	5.303	5.311	8	0,1%
Debêntures perpétuas	1.166	1.241	1.307	1.393	1.481	1.530	1.611	1.689	1.791	1.828	1.898	1.971	2.025	53	2,7%
PATRIMONIO LÍQUIDO	**38.495**	**39.621**	**39.446**	**39.248**	**39.255**	**39.091**	**38.899**	**38.909**	**38.696**	**38.540**	**38.553**	**38.304**	**38.170**	**(134)**	**-0,3%**
Capital social	15.093	15.093	15.093	15.093	15.093	15.093	15.093	15.093	15.093	15.093	15.093	15.093	15.093	-	0,0%
Ajuste de avaliação patrimonial	54	-	-	-	-	-	-	-	-	-	-	-	-	-	0,0%
Reserva de Capital	-	-	-	-	-	-	-	-	-	-	-	-	-	-	0,0%
Reservas de lucros	2.387	2.387	2.387	2.387	2.387	2.387	2.387	2.387	2.387	2.387	2.387	2.387	2.387	-	0,0%
Reserva Debêntures Perpétuas	32.944	32.944	32.944	32.944	32.944	32.944	32.944	32.944	32.944	32.944	32.944	32.944	32.944	-	0,0%
Reservas de lucros	-11.982	-10.802	-10.977	-11.175	-11.169	-11.332	-11.524	-11.515	-11.727	-11.884	-11.871	-12.120	-12.253	(134)	1,1%
Prejuízos acumulados	-	-	-	-	-	-	-	-	-	-	-	-	-	-	0,0%
TOTAL DO PASSIVO	**54.385**	**55.548**	**55.404**	**55.264**	**55.338**	**55.182**	**55.027**	**55.063**	**54.918**	**54.771**	**54.806**	**54.681**	**54.443**	**(238)**	**-0,4%**

Documento assinado digitalmente, conforme MP nº 2.200-2/2001, Lei nº 11.419/2006, resolução do Projudi, do TJPR/OE
Validação deste em https://projudi.tjpr.jus.br/projudi/ - Identificador: PJS7L FP974 W7CGR 5NGSU

PROJUDI - Processo: 0025258-69.2016.8.16.0021 - Ref. mov. 93559.3 - Assinado digitalmente por Alexandre Correa Nasser de Melo:03765173959
24/07/2023: JUNTADA DE PETIÇÃO DE MANIFESTAÇÃO DA PARTE. Arq: RMA - Maio 2023

PROJUDI - Processo: 0025258-69.2016.8.16.0021 - Ref. mov. 93559.3 - Assinado digitalmente por Alexandre Correa Nasser de Melo:03765173959
24/07/2023: JUNTADA DE PETIÇÃO DE MANIFESTAÇÃO DA PARTE. Arq: RMA - Maio 2023

4.6.3 Demonstrativo de Resultado do Período

Globosuinos Agropecuaria S/A

DRE Mensal

Conta/Descrição (Em 'R$ 0.000)	mai/22	jun/22	jul/22	ago/22	set/22	out/22	nov/22	dez/22	jan/23	fev/23	mar/23	abr/23	mai/23	Variação Mensal	A.H.
Receita Operacional Líquida	**-**	**-**	**13**	**11**	**-**	**(0)**	**-**	**-**	**-**	**-**	**-**	**-**	**-**	**-**	**0%**
CPV - Custo do Produdo Vendido	-	-	(14)	(12)	-	(5)	5	-	-	-	-	-	-	-	0%
% CPV/Receita Líquida	*-*	*-*	*(1)*	*-110,2%*	*0,0%*	*1776,4%*	*0,0%*	*0,0%*	*-*	*-*	*-*	*-*	*-*		
Lucro Bruto	**-**	**-**	**(1)**	**(1)**	**-**	**(5)**	**5**	**-**	**-**	**-**	**-**	**-**	**-**	**-**	**0%**
% Margem Bruta	*-*	*-*	*(0)*	*-10,2%*	*0,0%*	*1876,4%*	*0,0%*	*0,0%*	*-*	*-*	*-*	*-*	*-*		
Despesas gerais e administrativas	(0)	(1)	(0)	(0)	(0)	(0)	(4)	(1)	(0)	(0)	(3)	(9)	(0)	9	-99%
Despesas com comercialização	-	-	-	-	-	-	-	-	-	-	-	-	-		
Resultado da Operação*	**(0)**	**(1)**	**(1)**	**(1)**	**(0)**	**(5)**	**1**	**(1)**	**(0)**	**(0)**	**(3)**	**(9)**	**(0)**	**9**	**-99%**
%Margem Operação	*-*	*-*	*(0)*	*-11,4%*	*0,0%*	*1898,4%*	*0,0%*	*0,0%*	*-*	*-*	*-*	*-*	*-*		
Valor justo do ativo biológico	-	0	-	-	0	-	-	0	-	-	0	-	-	-	0%
Outros resultados operacionais	(5)	1.684	(5)	(5)	(5)	-	(10)	(5)	(5)	0	(6)	(60)	(7)	53	-88%
Total das Despesas	***(5)***	***1.684***	***(5)***	***(5)***	***(5)***	***(0)***	***(14)***	***(6)***	***(5)***	***0***	***(9)***	***(69)***	***(7)***	***62***	***-89%***
Resultado antes das receitas (despesas) financeiras	**(5)**	**1.684**	**(7)**	**(6)**	**(5)**	**(5)**	**(9)**	**(6)**	**(5)**	**0**	**(9)**	**(69)**	**(7)**	**62**	**-89%**
%Margem antes do resultado finaceiro	*-*	*-*	*(1)*	*-59,7%*	*0,0%*	*1898,4%*	*0,0%*	*0,0%*	*-*	*-*	*-*	*-*	*-*		
Despesas financeiras	*(115)*	*(197)*	*(181)*	*(213)*	*(223)*	*(163)*	*(201)*	*(195)*	*(221)*	*(167)*	*(178)*	*(192)*	*(131)*	*62*	*-32%*
Receitas financeiras	*6*	*17*	*13*	*21*	*21*	*5*	*18*	*17*	*14*	*10*	*12*	*13*	*4*	*(9)*	*-68%*
Resultado financeiro líquido	(109)	(180)	(168)	(192)	(201)	(158)	(183)	(179)	(207)	(156)	(165)	(180)	(126)	53	-30%
Resultado antes dos impostos	**(114)**	**1.504**	**(175)**	**(198)**	**(206)**	**(164)**	**(192)**	**(184)**	**(213)**	**(156)**	**(175)**	**(249)**	**(134)**	**115**	**-46%**
Imposto de renda e contribuição social correntes	-	-	-	-	-	-	-	-	-	-	-	-	-		
Imposto de renda e contribuição social diferidos	-	(378)	-	-	213	-	-	194	-	-	187	-	-	-	0%
Lucro líquido do período/exercício	**(114)**	**1.126**	**(175)**	**(198)**	**7**	**(164)**	**(192)**	**10**	**(213)**	**(156)**	**13**	**(249)**	**(134)**	**115**	**-46%**
%Lucro Líquido/Receita Líquida	*0%*	*0%*	*-1377%*	*-1820%*	*0%*	*58994%*	*0%*	*0%*	*0%*	*0%*	*0%*	*0%*	*0%*		

Após analisar os Demonstrativos de Resultados da empresa, seguem abaixo as considerações:

Considerando as contas apresentadas em maio de 2023 a empresa apresentou prejuízo de R$ 134 mil na linha Resultado líquido do período/exercício.

4.6.4 Partes Relacionadas

Globosuínos Agropecuária S/A

Movimentação de contas: Empresas Ligadas

ATIVO (R$ em mil) Descrição	Saldo Inicial 30/04/2023	Débito	Crédito	Saldo Final 31/05/2023
Debito Coligadas	26.326	5	159	26.171
RECANTO DO SABIA ALIMENTOS	24.144	5	159	23.990
GLOBO AGROPECUARIA LTDA - PARA	2.182	-	-	2.182
Total	**26.326**	**5**	**159**	**26.171**

PASSIVO (R$ em mil) Descrição	Saldo Inicial 30/04/2023	Débito	Crédito	Saldo Final 31/05/2023
Total	**-**	**-**	**-**	**-**

Documento assinado digitalmente, conforme MP nº 2.200-2/2001, Lei nº 11.419/2006, resolução do Projudi, do TJPR/OE
Validação deste em https://projudi.tjpr.jus.br/projudi/ - Identificador: PJS7L FP974 W7CGR 5NGSU

4.7 Demonstrações Financeiras: Kaefer Agro Industrial Ltda.

4.7.1 Ativos

Kaefer Agro Industrial Ltda.

Conta/Descrição (Em 'R$ 0.000)	mai/22	jun/22	jul/22	ago/22	set/22	out/22	nov/22	dez/22	jan/23	fev/23	mar/23	abr/23	mai/23	Variação Mensal	A.H.
ATIVO CIRCULANTE	**156.041**	**143.798**	**141.276**	**144.606**	**139.577**	**138.605**	**142.417**	**127.840**	**122.267**	**122.380**	**131.610**	**128.396**	**130.090**	**1.694**	**1,3%**
Caixa e equivalentes de caixa	8.087	4.185	4.915	8.259	9.710	9.703	8.566	9.495	10.433	10.516	10.712	8.927	10.705	1.779	19,9%
Aplicações financeiras	302	2.498	2.725	602	334	2.624	5.241	3.409	3.888	4.483	2.059	3.792	5.081	1.289	34,0%
Clientes	53.088	46.328	46.556	45.214	36.213	34.824	35.795	27.067	24.637	23.550	29.690	25.060	28.503	3.443	13,7%
Estoques	19.037	17.494	21.589	23.556	25.037	26.363	26.659	20.416	17.168	17.427	23.655	25.310	19.642	(5.669)	-22,4%
Ativo biológico	23.967	22.078	14.869	16.092	16.189	15.127	14.887	15.554	15.428	16.182	14.993	14.880	15.372	492	3,3%
Impostos a recuperar	10.155	9.765	9.098	8.955	9.513	8.143	8.761	10.993	9.743	9.131	9.220	8.828	8.797	(31)	-0,4%
Adiantamentos concedidos	4.274	3.875	4.038	4.440	4.903	3.931	3.658	3.248	3.190	3.193	3.265	3.469	3.789	320	9,2%
Despesas antecipadas	197	172	149	126	113	90	66	84	79	59	52	46	40	(6)	-13,7%
Ativos mantidos para venda	26.862	26.862	26.862	26.859	26.859	26.846	27.646	26.228	26.228	26.228	26.228	26.228	26.228	-	0,0%
Outros créditos	10.071	10.541	10.476	10.503	10.706	10.954	11.137	11.346	11.472	11.611	11.736	11.856	11.933	77	0,7%
ATIVO NÃO CIRCULANTE	**227.215**	**232.360**	**232.562**	**232.947**	**235.169**	**235.533**	**214.923**	**234.695**	**233.812**	**228.780**	**243.477**	**246.551**	**247.707**	**1.156**	**0,5%**
Clientes	250	248	246	244	407	390	373	356	412	389	367	344	344	(0)	-0,1%
Impostos a recuperar	39.632	39.632	39.632	39.632	39.632	39.632	31.685	32.204	32.204	32.204	32.204	32.204	32.204	-	0,0%
Imposto de renda e contribuição social diferidos	118.831	124.340	124.342	124.345	125.910	125.913	111.240	112.563	112.565	108.301	131.373	131.375	131.377	2	0,0%
Outros créditos	25.366	25.129	25.129	25.133	25.126	25.106	25.094	25.357	25.357	25.273	25.214	25.198	25.240	42	0,2%
Partes relacionadas	20.488	20.488	20.488	20.488	20.285	20.285	20.285	37.004	35.084	33.626	27.939	29.261	28.659	(602)	-2,1%
Investimentos	1.273	1.273	1.273	1.273	1.273	1.274	1.274	1.274	1.274	1.274	1.274	1.274	1.274	-	0,0%
Ativo biológico	-	-	-	-	-	-	-	-	-	-	-	-	-	-	0,0%
Imobilizado	21.329	21.204	21.406	21.786	22.490	22.889	24.928	25.892	26.871	27.668	25.061	26.850	28.565	1.715	6,4%
Intangível	45	45	45	45	45	45	45	45	45	45	45	45	45	-	0,0%
TOTAL DO ATIVO	**383.256**	**376.158**	**373.837**	**377.552**	**374.745**	**374.138**	**357.340**	**362.535**	**356.078**	**351.160**	**375.087**	**374.947**	**377.797**	**2.850**	**0,8%**

Seguem abaixo as considerações quanto a análise do Balanço Patrimonial Ativo – Bens e Direitos:

O grupo de contas do Ativo Circulante apresentou aumento no saldo de R$ 1,7 milhão, comparado ao mês anterior.

O grupo de contas do Ativo Não Circulante apresentou aumento no saldo de R$ 1,2 milhão, comparado ao mês anterior.

Documento assinado digitalmente, conforme MP nº 2.200-2/2001, Lei nº 11.419/2006, resolução do Projudi, do TJPR/OE
Validação deste em https://projudi.tjpr.jus.br/projudi/ - Identificador: PJS7L FP974 W7CGR 5NGSU

PROJUDI - Processo: 0025258-69.2016.8.16.0021 - Ref. mov. 93559.3 - Assinado digitalmente por Alexandre Correa Nasser de Melo:03765173959
24/07/2023: JUNTADA DE PETIÇÃO DE MANIFESTAÇÃO DA PARTE. Arq: RMA - Maio 2023

4.7.2 Passivos

Kaefer Agro Industrial Ltda.

Conta/Descrição (Em 'R$ 0.000)	mai/22	jun/22	jul/22	ago/22	set/22	out/22	nov/22	dez/22	jan/23	fev/23	mar/23	abr/23	mai/23	Variação Mensal	A.H.
PASSIVO CIRCULANTE	**185.178**	**172.646**	**169.878**	**169.776**	**164.434**	**163.383**	**158.557**	**159.278**	**153.527**	**157.665**	**160.989**	**164.483**	**170.350**	**5.867**	**3,6%**
Fornecedores	99.532	89.102	88.314	80.430	72.652	75.498	59.684	65.600	62.491	68.287	70.842	72.676	78.390	5.714	7,9%
Empréstimos e financiamentos	53.021	50.936	49.692	56.656	59.153	53.743	59.805	57.408	53.582	51.562	51.466	53.586	53.673	87	0,2%
Obrigações sociais	7.469	7.573	7.812	8.097	8.449	8.566	8.190	7.065	7.391	7.497	7.923	8.304	8.697	393	4,7%
Obrigações tributárias	1.046	724	709	760	783	797	971	920	716	707	904	713	807	94	13,2%
Impostos parcelados	6.413	6.267	6.023	5.817	5.618	6.064	6.485	6.021	5.560	6.759	6.279	5.860	5.433	(427)	-7,3%
Adiantamentos recebidos	3.776	3.895	3.014	3.456	3.146	3.838	3.391	2.085	3.370	2.127	2.592	2.083	2.055	(28)	-1,4%
Outras contas a pagar	10.454	10.647	10.842	11.038	11.226	11.418	11.607	11.801	12.017	12.216	12.452	12.658	12.867	209	1,7%
Credores em Recuperação Judicial	3.469	3.502	3.472	3.523	3.407	3.458	8.424	8.379	8.400	8.510	8.532	8.602	8.428	(174)	-2,0%
PASSIVO NÃO CIRCULANTE	**193.213**	**193.177**	**193.116**	**192.688**	**191.566**	**193.482**	**175.917**	**179.070**	**178.601**	**178.112**	**177.608**	**177.139**	**176.594**	**(545)**	**-0,3%**
Empréstimos e financiamentos	133.836	133.599	133.619	133.257	132.183	131.879	126.499	126.194	125.771	125.347	124.922	124.498	124.074	(424)	-0,3%
Impostos parcelados	16.042	16.147	15.995	15.801	15.624	17.706	10.355	10.229	10.103	9.976	9.823	9.698	9.552	(145)	-1,5%
Provisão para contingências	2.948	2.948	2.948	2.948	2.948	2.948	2.948	6.457	6.457	6.457	6.457	6.457	6.457	-	0,0%
Credores em Recuperação Judicial	38.223	38.145	38.063	37.991	37.918	37.947	32.914	32.820	32.733	32.641	32.552	32.464	32.366	(98)	-0,3%
Debêntures perpétuas	2.165	2.338	2.491	2.690	2.892	3.002	3.199	3.369	3.537	3.691	3.853	4.022	4.145	123	3,1%
Outras contas a pagar	-	-	-	-	-	-	-	-	-	-	-	-	-	-	0,0%
PATRIMONIO LÍQUIDO	**4.864**	**10.334**	**10.844**	**15.089**	**18.745**	**17.273**	**22.867**	**24.187**	**23.950**	**15.383**	**36.489**	**33.326**	**30.854**	**(2.472)**	**-7,4%**
Capital social	130.490	130.490	130.490	130.490	130.490	130.490	130.490	130.490	130.490	130.490	130.490	130.490	130.490	-	0,0%
Ajuste de avaliação patrimonial	2.493	2.489	2.484	2.479	2.474	2.470	2.465	2.461	2.456	2.453	2.106	2.103	2.099	(3)	-0,2%
Reserva de incentivos fiscais	193.854	203.044	203.044	203.044	214.767	214.767	214.767	226.170	226.170	226.170	272.959	272.959	272.959	-	0,0%
Reserva Debêntures Perpétuas	75.858	75.858	75.858	75.858	75.858	75.858	75.858	75.751	75.751	75.751	75.751	75.751	75.751	-	0,0%
Prejuízos acumulados	(397.831)	(401.546)	(401.032)	(396.782)	(404.844)	(406.312)	(400.713)	(410.685)	(410.917)	(419.481)	(444.817)	(447.978)	(450.446)	(2.469)	0,6%
TOTAL DO PASSIVO	**383.256**	**376.158**	**373.837**	**377.552**	**374.745**	**374.138**	**357.340**	**362.535**	**356.078**	**351.160**	**375.087**	**374.947**	**377.797**	**2.850**	**0,8%**

A empresa apresentou as seguintes variações relevantes em seu Passivo:

O grupo de contas Passivo Circulante apresentou aumento de R$ 5,9 milhões, comparado ao mês anterior.

O grupo de contas Passivo Não Circulante apresentou redução de R$ 545 mil, comparado ao mês anterior.

A variação apresentada no Patrimônio Líquido é gerada pelo resultado líquido do exercício.

Documento assinado digitalmente, conforme MP nº 2.200-2/2001, Lei nº 11.419/2006, resolução do Projudi, do TJPR/OE
Validação deste em https://projudi.tjpr.jus.br/projudi/ - Identificador: PJS7L FP974 W7CGR 5NGSU

PROJUDI - Processo: 0025258-69.2016.8.16.0021 - Ref. mov. 93559.3 - Assinado digitalmente por Alexandre Correa Nasser de Melo:03765173959
24/07/2023: JUNTADA DE PETIÇÃO DE MANIFESTAÇÃO DA PARTE. Arq: RMA - Maio 2023

4.7.3 Demonstrativo de Resultado do Período

Kaefer Agro Industrial Ltda.

DRE Mensal

Conta/Descrição (Em 'R$ 0.000)	mai/22	jun/22	jul/22	ago/22	set/22	out/22	nov/22	dez/22	jan/23	fev/23	mar/23	abr/23	mai/23	Variação Mensal	A.H.
Receita Operacional Líquida	**45.806**	**38.436**	**45.991**	**43.937**	**42.455**	**39.375**	**41.582**	**42.402**	**36.198**	**31.337**	**40.811**	**31.967**	**33.351**	**1.384**	**4,3%**
CPV - Custo do Produdo Vendido	(43.698)	(35.041)	(40.506)	(35.408)	(36.145)	(34.148)	(36.432)	(37.433)	(33.537)	(29.911)	(38.747)	(30.744)	(31.849)	(1.104)	3,6%
% CPV/Receita Líquida	*-95,4%*	*-91,2%*	*-88,1%*	*-80,6%*	*-85,1%*	*-86,7%*	*-87,6%*	*-88,3%*	*-92,7%*	*-95,4%*	*-94,9%*	*-96,2%*	*-95,5%*		
Resultado Bruto	**2.108**	**3.395**	**5.485**	**8.530**	**6.310**	**5.227**	**5.150**	**4.969**	**2.660**	**1.426**	**2.064**	**1.223**	**1.502**	**279**	**22,9%**
% Margem Bruta	*4,6%*	*8,8%*	*11,9%*	*19,4%*	*14,9%*	*13,3%*	*12,4%*	*11,7%*	*7,3%*	*4,6%*	*5,1%*	*3,8%*	*4,5%*		
Despesas gerais e administrativas	(396)	(471)	(446)	(405)	(474)	(558)	(1.290)	(500)	(443)	(402)	(481)	(493)	(539)	(46)	9,4%
Despesas com comercialização	(2.893)	(2.129)	(1.575)	(1.739)	(1.826)	(1.434)	(1.687)	(1.423)	(1.095)	(1.263)	(1.655)	(1.745)	(1.863)	(117)	6,7%
Resultado da Operação*	**(1.181)**	**794**	**3.464**	**6.386**	**4.010**	**3.236**	**2.174**	**3.047**	**1.122**	**(238)**	**(73)**	**(1.015)**	**(899)**	**116**	**-11,4%**
%Margem Operação	*-2,6%*	*2,1%*	*7,5%*	*14,5%*	*9,4%*	*8,2%*	*5,2%*	*7,2%*	*3,1%*	*-0,8%*	*-0,2%*	*-3,2%*	*-2,7%*		
Valor justo do ativo biológico	-	-	-	-	-	-	-	-	-	-	-	-	-	-	0,0%
Outros resultados operacionais	(12.481)	(78)	(585)	199	913	(2.699)	609	(4.737)	97	(6.531)	(468)	(167)	(357)	(190)	114,3%
Resultado com equivalência patrimonial	-	-	-	-	-	-	-	-	-	-	-	-	-	-	0,0%
Total das Despesas	***(15.771)***	***(2.678)***	***(2.606)***	***(1.945)***	***(1.387)***	***(4.691)***	***(2.368)***	***(6.660)***	***(1.441)***	***(8.195)***	***(2.605)***	***(2.404)***	***(2.758)***	***(354)***	***14,7%***
Resultado antes das receitas e despesas financeiras	**(13.663)**	**716**	**2.879**	**6.585**	**4.923**	**537**	**2.782**	**(1.690)**	**1.219**	**(6.769)**	**(541)**	**(1.182)**	**(1.256)**	**(74)**	**6,3%**
%Margem antes do resultado finaceiro	*-29,8%*	*1,9%*	*6,3%*	*15,0%*	*11,6%*	*1,4%*	*6,7%*	*-4,0%*	*3,4%*	*-21,6%*	*-1,3%*	*-3,7%*	*-3,8%*		
Despesas financeiras	*(2.653)*	*(2.221)*	*(2.410)*	*(2.489)*	*(3.585)*	*(2.807)*	*(2.416)*	*(2.029)*	*(1.911)*	*(9.860)*	*(1.716)*	*(2.247)*	*(1.485)*	*762*	*-33,9%*
Receitas financeiras	*234*	*1.466*	*39*	*147*	*753*	*796*	*5.225*	*3.717*	*454*	*8.059*	*291*	*264*	*267*	*4*	*1,4%*
Resultado financeiro líquido	(2.419)	(755)	(2.372)	(2.342)	(2.832)	(2.011)	2.809	1.688	(1.457)	(1.801)	(1.425)	(1.984)	(1.218)	766	-38,6%
Resultado antes dos impostos	**(16.082)**	**(39)**	**507**	**4.242**	**2.091**	**(1.475)**	**5.592**	**(3)**	**(237)**	**(8.570)**	**(1.966)**	**(3.165)**	**(2.474)**	**691**	**-21,8%**
I.R / CSLL correntes	-	-	-	-	-	-	-	-	-	-	-	-	-	-	0,0%
I.R / CSLL diferidos	820	5.509	2	2	1.565	2	2	1.323	2	2	23.073	2	2	-	0,0%
Resultado líquido do período/exercício	**(15.262)**	**5.470**	**510**	**4.245**	**3.657**	**(1.472)**	**5.594**	**1.320**	**(235)**	**(8.568)**	**21.106**	**(3.164)**	**(2.472)**	**691**	**-21,9%**
%Lucro Líquido/Receita Líquida	*-33,3%*	*14,2%*	*1,1%*	*9,7%*	*8,6%*	*-3,7%*	*13,5%*	*3,1%*	*-0,6%*	*-27,3%*	*51,7%*	*-9,9%*	*-7,4%*		

Após analisar os Demonstrativos de Resultados da empresa, seguem abaixo as considerações:

Considerando as contas apresentadas em maio de 2023 a empresa apresentou prejuízo de R$ 2,5 milhões na linha Resultado líquido do período/exercício.

Documento assinado digitalmente, conforme MP nº 2.200-2/2001, Lei nº 11.419/2006, resolução do Projudi, do TJPR/OE
Validação deste em https://projudi.tjpr.jus.br/projudi/ - Identificador: PJS7L FP974 W7CGR 5NGSU

PROJUDI - Processo: 0025258-69.2016.8.16.0021 - Ref. mov. 93559.3 - Assinado digitalmente por Alexandre Correa Nasser de Melo:03765173959
24/07/2023: JUNTADA DE PETIÇÃO DE MANIFESTAÇÃO DA PARTE. Arq: RMA - Maio 2023

4.7.4 Partes Relacionadas

Kaefer Agro Industrial Ltda.

Movimentação de contas: Empresas Ligadas

ATIVO (R$ em mil) Descrição	Saldo Inicial 30/04/2023	Débito	Crédito	Saldo Final 31/05/2023
Debito Coligadas	29.261	27.608	28.210	28.659
RECANTO DOS ABIA ALIMENTOS	-	-	-	-
KAEFER ADM E PARTIC S.A	29.261	27.608	28.210	28.659
VILLA GERMANIA	-	-	-	-
KAEFER INDUSTRIAL DE ALIM. LTDA	-	-	-	-
Provisão para perdas com Coligadas	-	-	-	-
Investimentos (Outras Participações)	1.274	-	-	1.274
RECANTO SABIA ALIMENTOS	853	-	-	853
FRIG. SUL BRASIL LTDA	-	-	-	-
CREDI COOPAVEL	161	-	-	161
SICOOB	260	-	-	260
Total	**30.535**	**27.608**	**28.210**	**29.933**

PASSIVO (R$ em mil) Descrição	Saldo Inicial 30/04/2023	Débito	Crédito	Saldo Final 31/05/2023
Crédito Coligadas	49.013	38.805	45.600	55.808
CUIABA AGRO AVICOLA LTDA	-	5	5	-
FRIGORIFICO SUL BRASIL	-	-	-	-
GLOBOAVES SÃO PAULO AGRO AVICOL	24.869	38.641	45.591	31.818
GLOBO SUINOS AGRO PECUARIA LTDA	24.144	159	5	23.990
Total	**49.013**	**38.805**	**45.600**	**55.808**

Documento assinado digitalmente, conforme MP nº 2.200-2/2001, Lei nº 11.419/2006, resolução do Projudi, do TJPR/OE
Validação deste em https://projudi.tjpr.jus.br/projudi/ - Identificador: PJS7L FP974 W7CGR 5NGSU

PROJUDI - Processo: 0025258-69.2016.8.16.0021 - Ref. mov. 93559.3 - Assinado digitalmente por Alexandre Correa Nasser de Melo:03765173959
24/07/2023: JUNTADA DE PETIÇÃO DE MANIFESTAÇÃO DA PARTE. Arq: RMA - Maio 2023

4.8 Demonstrações Financeiras: Interaves Agropecuária Ltda.

Em abril/2022 a empresa Interaves foi incorporada na empresa Globoaves São Paulo.

4.8.1 Ativos

Interaves Agropecuária Ltda.

Conta/Descrição (Em 'R$ 0.000)	mai/22	jun/22	jul/22	ago/22	set/22	out/22	nov/22	dez/22	jan/23	fev/23	mar/23	abr/23	mai/23	Variação Mensal	A.H.
ATIVO CIRCULANTE	-	-	-	-	-	-	-	-	-	-	-	-	-	-	**0,0%**
Caixa e equivalentes de caixa	-	-	-	-	-	-	-	-	-	-	-	-	-	-	0,0%
Clientes	-	-	-	-	-	-	-	-	-	-	-	-	-	-	0,0%
Impostos a recuperar	-	-	-	-	-	-	-	-	-	-	-	-	-	-	0,0%
ATIVO NÃO CIRCULANTE	-	-	-	-	-	-	-	-	-	-	-	-	-	-	**0,0%**
Outros créditos	-	-	-	-	-	-	-	-	-	-	-	-	-	-	0,0%
TOTAL DO ATIVO	-	-	-	-	-	-	-	-	-	-	-	-	-	-	**0,0%**

4.8.2 Passivos

Interaves Agropecuária Ltda.

Conta/Descrição (Em 'R$ 0.000)	mai/22	jun/22	jul/22	ago/22	set/22	out/22	nov/22	dez/22	jan/23	fev/23	mar/23	abr/23	mai/23	Variação Mensal	A.H.
PASSIVO CIRCULANTE	-	-	-	-	-	-	-	-	-	-	-	-	-	-	**0,0%**
Fornecedores	-	-	-	-	-	-	-	-	-	-	-	-	-	-	0,0%
Credores em Recuperação Judicial	-	-	-	-	-	-	-	-	-	-	-	-	-	-	0,0%
PASSIVO NÃO CIRCULANTE	-	-	-	-	-	-	-	-	-	-	-	-	-	-	**0,0%**
Impostos parcelados	-	-	-	-	-	-	-	-	-	-	-	-	-	-	0,0%
Provisão para contingências	-	-	-	-	-	-	-	-	-	-	-	-	-	-	0,0%
Credores em Recuperaçcao Judicial	-	-	-	-	-	-	-	-	-	-	-	-	-	-	0,0%
Debêntures perpétuas	-	-	-	-	-	-	-	-	-	-	-	-	-	-	0,0%
PATRIMONIO LÍQUIDO	-	-	-	-	-	-	-	-	-	-	-	-	-	-	**0,0%**
Capital social	-	-	-	-	-	-	-	-	-	-	-	-	-	-	0,0%
Reserva Debêntures Perpétuas	-	-	-	-	-	-	-	-	-	-	-	-	-	-	0,0%
Reserva de retenção de lucros	-	-	-	-	-	-	-	-	-	-	-	-	-	-	0,0%
TOTAL DO PASSIVO	-	-	-	-	-	-	-	-	-	-	-	-	-	-	**0,0%**

Em abril/2022 a empresa Interaves foi incorporada na empresa Globoaves São Paulo.

Documento assinado digitalmente, conforme MP nº 2.200-2/2001, Lei nº 11.419/2006, resolução do Projudi, do TJPR/OE
Validação deste em https://projudi.tjpr.jus.br/projudi/ - Identificador: PJS7L FP974 W7CGR 5NGSU

PROJUDI - Processo: 0025258-69.2016.8.16.0021 - Ref. mov. 93559.3 - Assinado digitalmente por Alexandre Correa Nasser de Melo:03765173959
24/07/2023: JUNTADA DE PETIÇÃO DE MANIFESTAÇÃO DA PARTE. Arq: RMA - Maio 2023

PROJUDI - Processo: 0025258-69.2016.8.16.0021 - Ref. mov. 93559.3 - Assinado digitalmente por Alexandre Correa Nasser de Melo:03765173959
24/07/2023: JUNTADA DE PETIÇÃO DE MANIFESTAÇÃO DA PARTE. Arq: RMA - Maio 2023

4.8.3 Demonstrativo de Resultado do Período

Interaves Agropecuária Ltda.

DRE Mensal

Conta/Descrição (Em 'R$ 0.000)	mai/22	jun/22	jul/22	ago/22	set/22	out/22	nov/22	dez/22	jan/23	fev/23	mar/23	abr/23	mai/23	Variação Mensal	A.H.
Receita Operacional Líquida	-	-	-	-	-	-	-	-	-	-	-	-	-	-	**0,0%**
CPV - Custo do Produdo Vendido	-	-	-	-	-	-	-	-	-	-	-	-	-	-	0,0%
% CPV/Rol	*0,0%*	*0,0%*	*0,0%*	*0,0%*	*0,0%*	*0,0%*	*0,0%*	*0,0%*	*0,0%*	*0,0%*	*0,0%*	*0,0%*	*0,0%*		
Resultado Bruto	-	-	-	-	-	-	-	-	-	-	-	-	-	-	**0,0%**
% Margem Bruta	*0,0%*	*0,0%*	*0,0%*	*0,0%*	*0,0%*	*0,0%*	*0,0%*	*0,0%*	*0,0%*	*0,0%*	*0,0%*	*0,0%*	*0,0%*		
Despesas gerais e administrativas	-	-	-	-	-	-	-	-	-	-	-	-	-	-	0,0%
Despesas com comercialização	-	-	-	-	-	-	-	-	-	-	-	-	-	-	0,0%
Resultado da Operação*	-	-	-	-	-	-	-	-	-	-	-	-	-	-	**0,0%**
%Margem Operação	*0,0%*	*0,0%*	*0,0%*	*0,0%*	*0,0%*	*0,0%*	*0,0%*	*0,0%*	*0,0%*	*0,0%*	*0,0%*	*0,0%*	*0,0%*		
Outros resultados operacionais	-	-	-	-	-	-	-	-	-	-	-	-	-	-	0,0%
Total das Despesas	-	-	-	-	-	-	-	-	-	-	-	-	-	-	***0,0%***
Resultado antes das receitas (despesas) financeiras	-	-	-	-	-	-	-	-	-	-	-	-	-	-	**0,0%**
%Margem	*0,0%*	*0,0%*	*0,0%*	*0,0%*	*0,0%*	*0,0%*	*0,0%*	*0,0%*	*0,0%*	*0,0%*	*0,0%*	*0,0%*	*0,0%*		
Despesas financeiras	-	-	-	-	-	-	-	-	-	-	-	-	-	-	*0,0%*
Receitas financeiras	-	-	-	-	-	-	-	-	-	-	-	-	-	-	*0,0%*
Resultado financeiro líquido	-	-	-	-	-	-	-	-	-	-	-	-	-	-	0,0%
Resultado antes dos impostos	-	-	-	-	-	-	-	-	-	-	-	-	-	-	**0,0%**
Imposto de renda e contribuição social correntes	-	-	-	-	-	-	-	-	-	-	-	-	-	-	0,0%
Imposto de renda e contribuição social diferidos	-	-	-	-	-	-	-	-	-	-	-	-	-	-	0,0%
Resultado líquido do período/exercício	-	-	-	-	-	-	-	-	-	-	-	-	-	-	**0,0%**
	0,0%	*0,0%*	*0,0%*	*0,0%*	*0,0%*	*0,0%*	*0,0%*	*0,0%*	*0,0%*	*0,0%*	*0,0%*	*0,0%*	*0,0%*		

Em abril/2022 a empresa Interaves foi incorporada na empresa Globoaves São Paulo.

4.8.4 Partes Relacionadas

Interaves Agropecuária Ltda.
Movimentação de contas: Empresas Ligadas

ATIVO (R$ em mil) Descrição	Saldo Inicial 30/04/2023	Débito	Crédito	Saldo Final 31/05/2023
Debito Coligadas	-	-	-	-
GLOBOAVES SÃO PAULO AGRO AVICOL	-	-	-	-
Total	-	-	-	-

PASSIVO (R$ em mil) Descrição	Saldo Inicial 30/04/2023	Débito	Crédito	Saldo Final 31/05/2023
Total	-	-	-	-

Documento assinado digitalmente, conforme MP nº 2.200-2/2001, Lei nº 11.419/2006, resolução do Projudi, do TJPR/OE
Validação deste em https://projudi.tjpr.jus.br/projudi/ - Identificador: PJS7L FP974 W7CGR 5NGSU

4.9 Demonstrações Financeiras: Kaefer Industrial de Alimentos Ltda.

4.9.1 Ativos

Kaefer Industrial de Alimentos Ltda.

Conta/Descrição (Em 'R$ 0.000)	mai/22	jun/22	jul/22	ago/22	set/22	out/22	nov/22	dez/22	jan/23	fev/23	mar/23	abr/23	mai/23	Variação Mensal	A.H.
ATIVO CIRCULANTE	**1.886**	**1.708**	**1.651**	**2.381**	**380**	**1.529**	**3.446**	**11.118**	**9.198**	**7.740**	**1.951**	**3.272**	**2.900**	**(372)**	**-11,4%**
Caixa e equivalentes de caixa	1.506	1.328	1.271	2.001	0	1.149	3.066	10.738	8.818	7.360	1.571	2.893	2.520	-372	-12,9%
Impostos a recuperar	380	380	380	380	380	380	380	380	380	380	380	380	380	-	0,0%
ATIVO NÃO CIRCULANTE	**-**	**-**	**-**	**-**	**-**	**-**	**-**	**-**	**-**	**-**	**-**	**-**	**-**	**-**	**0,0%**
TOTAL DO ATIVO	**1.886**	**1.708**	**1.651**	**2.381**	**380**	**1.529**	**3.446**	**11.118**	**9.198**	**7.740**	**1.951**	**3.272**	**2.900**	**(372)**	**-11,4%**

4.9.2 Passivos

Kaefer Industrial de Alimentos Ltda.

Conta/Descrição (Em 'R$ 0.000)	mai/22	jun/22	jul/22	ago/22	set/22	out/22	nov/22	dez/22	jan/23	fev/23	mar/23	abr/23	mai/23	Variação Mensal	A.H.
PASSIVO CIRCULANTE	**7.486**	**7.308**	**7.251**	**7.982**	**5.982**	**7.131**	**9.048**	**1**	**1**	**1**	**1**	**1**	**1**	**0**	**0,2%**
Fornecedores	7.485	7.307	7.250	7.981	5.980	7.130	9.047	-	-	-	-	-	-	-	0,0%
Obrigações tributárias	-	-	-	-	-	-	-	-	-	-	-	-	-	-	0,0%
Credores em Recuperação Judicial	1	1	1	1	1	1	1	1	1	1	1	1	1	0	0,2%
PASSIVO NÃO CIRCULANTE	**77**	**78**	**81**	**84**	**87**	**88**	**90**	**16.811**	**14.895**	**13.439**	**7.655**	**8.979**	**8.609**	**(370)**	**-4,1%**
Partes relacionadas	-	-	-	-	-	-	-	16.719	14.799	13.341	7.554	8.876	8.504	-372	-4,2%
Credores em Recuperação Judicial	54	54	55	55	56	56	56	57	58	58	59	60	60	1	0,9%
Debêntures Perpétuas	23	24	26	29	31	32	34	36	38	39	41	43	44	1	3,1%
PATRIMONIO LÍQUIDO	**(5.677)**	**(5.678)**	**(5.682)**	**(5.685)**	**(5.688)**	**(5.690)**	**(5.692)**	**(5.694)**	**(5.698)**	**(5.700)**	**(5.705)**	**(5.708)**	**(5.710)**	**(2)**	**0,0%**
Capital social	100	100	100	100	100	100	100	100	100	100	100	100	100	-	0,0%
Reserva Debêntures Perpétuas	833	833	833	833	833	833	833	833	833	833	833	833	833	-	0,0%
Prejuízos acumulados	-6.609	-6.611	-6.615	-6.618	-6.621	-6.623	-6.625	-6.627	-6.631	-6.633	-6.638	-6.641	-6.643	-2	0,0%
TOTAL DO PASSIVO	**1.886**	**1.708**	**1.651**	**2.381**	**380**	**1.529**	**3.446**	**11.118**	**9.198**	**7.740**	**1.951**	**3.272**	**2.900**	**(372)**	**-11,4%**

Documento assinado digitalmente, conforme MP nº 2.200-2/2001, Lei nº 11.419/2006, resolução do Projudi, do TJPR/OE
Validação deste em https://projudi.tjpr.jus.br/projudi/ - Identificador: PJS7L FP974 W7CGR 5NGSU

PROJUDI - Processo: 0025258-69.2016.8.16.0021 - Ref. mov. 93559.3 - Assinado digitalmente por Alexandre Correa Nasser de Melo:03765173959
24/07/2023: JUNTADA DE PETIÇÃO DE MANIFESTAÇÃO DA PARTE. Arq: RMA - Maio 2023

PROJUDI - Processo: 0025258-69.2016.8.16.0021 - Ref. mov. 93559.3 - Assinado digitalmente por Alexandre Correa Nasser de Melo:03765173959
24/07/2023: JUNTADA DE PETIÇÃO DE MANIFESTAÇÃO DA PARTE. Arq: RMA - Maio 2023

4.9.3 Demonstrativo de Resultado do Período

Kaefer Industrial de Alimentos Ltda.

DRE Mensal

Conta/Descrição (Em 'R$ 0.000)	mai/22	jun/22	jul/22	ago/22	set/22	out/22	nov/22	dez/22	jan/23	fev/23	mar/23	abr/23	mai/23	Variação Mensal	A.H.
Receita Operacional Líquida	**-**	**-**	**-**	**-**	**-**	**-**	**-**	**-**	**-**	**-**	**-**	**-**	**-**	**-**	**0,0%**
CPV - Custo do Produdo Vendido	-	-	-	-	-	-	-	-	-	-	-	-	-	-	0,0%
% CPV/Receita Líquida	*0,0%*	*0,0%*	*0,0%*	*0,0%*	*0,0%*	*0,0%*	*0,0%*	*0,0%*	*0,0%*	*0,0%*	*0,0%*	*0,0%*	*0,0%*		
Resultado Bruto	**-**	**-**	**-**	**-**	**-**	**-**	**-**	**-**	**-**	**-**	**-**	**-**	**-**	**-**	**0,0%**
% Margem Bruta	*0,0%*	*0,0%*	*0,0%*	*0,0%*	*0,0%*	*0,0%*	*0,0%*	*0,0%*	*0,0%*	*0,0%*	*0,0%*	*0,0%*	*0,0%*		
Despesas gerais e administrativas	-	-	(0)	(0)	-	-	-	-	(0)	0	-	-	-	-	0,0%
Despesas com comercialização	-	-	-	-	-	-	-	-	-	-	-	-	-	-	0,0%
Resultado da Operação*	**-**	**-**	**(0)**	**(0)**	**-**	**-**	**-**	**-**	**(0)**	**0**	**-**	**-**	**-**	**-**	**0,0%**
%Margem Operação	*0,0%*	*0,0%*	*0,0%*	*0,0%*	*0,0%*	*0,0%*	*0,0%*	*0,0%*	*0,0%*	*0,0%*	*0,0%*	*0,0%*	*0,0%*		
Valor justo do ativo biológico	-	-	-	-	-	-	-	-	-	-	-	-	-	-	0,0%
Outros resultados operacionais	-	-	-	-	-	-	-	-	-	-	-	-	-	-	0,0%
Total das Despesas	**-**	**-**	***(0)***	***(0)***	**-**	**-**	**-**	**-**	***(0)***	***0***	**-**	**-**	**-**	**-**	***0,0%***
Resultado antes das receitas e despesas financeiras	**-**	**-**	**(0)**	**(0)**	**-**	**-**	**-**	**-**	**(0)**	**0**	**-**	**-**	**-**	**-**	**0,0%**
%Margem antes do resultado finaceiro	*0,0%*	*0,0%*	*0,0%*	*0,0%*	*0,0%*	*0,0%*	*0,0%*	*0,0%*	*0,0%*	*0,0%*	*0,0%*	*0,0%*	*0,0%*		
Despesas financeiras	*(2)*	*(2)*	*(3)*	*(3)*	*(3)*	*(2)*	*(3)*	*(4)*	*(4)*	*(3)*	*(5)*	*(3)*	*(2)*	*1*	*-24,4%*
Receitas financeiras	*0*	*1*	*0*	*0*	*0*	*0*	*1*	*1*	*-*	*1*	*-*	*0*	*0*	*(0)*	*-67,6%*
Resultado financeiro líquido	(2)	(2)	(3)	(3)	(3)	(2)	(2)	(3)	(4)	(2)	(5)	(3)	(2)	1	-19,8%
Resultado antes dos impostos	**(2)**	**(2)**	**(3)**	**(3)**	**(3)**	**(2)**	**(2)**	**(3)**	**(4)**	**(1)**	**(5)**	**(3)**	**(2)**	**1**	**-19,8%**
I.R / CSLL correntes	-	-	-	-	-	-	-	-	-	-	-	-	-	-	0,0%
I.R / CSLL diferidos	-	-	-	-	-	-	-	-	-	-	-	-	-	-	0,0%
Resultado líquido do período/exercício	**(2)**	**(2)**	**(3)**	**(3)**	**(3)**	**(2)**	**(2)**	**(3)**	**(4)**	**(1)**	**(5)**	**(3)**	**(2)**	**1**	**-19,8%**
%Lucro Líquido/Receita Líquida	*0,0%*	*0,0%*	*0,0%*	*0,0%*	*0,0%*	*0,0%*	*0,0%*	*0,0%*	*0,0%*	*0,0%*	*0,0%*	*0,0%*	*0,0%*		

4.9.4 Partes Relacionadas

Kaefer Industrial de Alimentos Ltda.

Movimentação de contas: Empresas Ligadas

ATIVO (R$ em mil) Descrição	Saldo Inicial 30/04/2023	Débito	Crédito	Saldo Final 31/05/2023
Total	**-**	**-**	**-**	**-**

PASSIVO (R$ em mil) Descrição	Saldo Inicial 30/04/2023	Débito	Crédito	Saldo Final 31/05/2023
Crédito Coligadas	8.876	27.980	27.608	8.504
KAEFER AGRO INDUSTRIAL LTDA	-	-	-	-
KAEFER ADM E PARTIC LTDA	8.876	27.980	27.608	8.504
Total	**8.876**	**27.980**	**27.608**	**8.504**

Documento assinado digitalmente, conforme MP nº 2.200-2/2001, Lei nº 11.419/2006, resolução do Projudi, do TJPR/OE
Validação deste em https://projudi.tjpr.jus.br/projudi/ - Identificador: PJS7L FP974 W7CGR 5NGSU

4.10 Demonstrações Financeiras: Kaefer Administração e Participações S/A

4.10.1 Ativos

Kaefer Administração e Participações S/A

Conta/Descrição (Em 'R$ 0.000)	mai/22	jun/22	jul/22	ago/22	set/22	out/22	nov/22	dez/22	jan/23	fev/23	mar/23	abr/23	mai/23	Variação Mensal	A.H.
ATIVO CIRCULANTE	-	-	-	-	-	-	-	-	-	-	-	-	-	-	**0,0%**
ATIVO NÃO CIRCULANTE	**378.733**	**374.158**	**374.158**	**374.158**	**421.463**	**421.463**	**421.463**	**490.307**	**488.900**	**487.986**	**524.747**	**526.595**	**526.297**	**(298)**	**-0,1%**
Outros créditos	-	-	-	-	-	-	-	-	-	-	-	-	-	-	0,0%
Partes relacionadas	19.932	19.932	19.932	19.932	19.932	19.932	19.932	47.543	46.135	45.223	39.957	41.805	41.738	(68)	-0,2%
Investimentos	358.801	354.226	354.226	354.226	401.531	401.531	401.531	442.765	442.765	442.764	484.790	484.790	484.560	(230)	0,0%
TOTAL DO ATIVO	**378.733**	**374.158**	**374.158**	**374.158**	**421.463**	**421.463**	**421.463**	**490.307**	**488.900**	**487.986**	**524.747**	**526.595**	**526.297**	**(298)**	**-0,1%**

4.10.2 Passivos

Kaefer Administração e Participações S/A

Conta/Descrição (Em 'R$ 0.000)	mai/22	jun/22	jul/22	ago/22	set/22	out/22	nov/22	dez/22	jan/23	fev/23	mar/23	abr/23	mai/23	Variação Mensal	A.H.
PASSIVO CIRCULANTE	-	-	-	-	-	-	-	-	-	-	-	-	-	-	**0,0%**
PASSIVO NÃO CIRCULANTE	**65.764**	**66.437**	**66.455**	**66.477**	**67.073**	**67.087**	**67.108**	**92.157**	**90.769**	**89.874**	**84.639**	**86.507**	**86.224**	**(283)**	**-0,3%**
Partes relacionadas	26.614	26.614	26.614	26.614	26.411	26.411	26.411	54.021	52.614	51.701	46.436	48.285	47.987	(298)	-0,6%
Credores em Recuperação Judicial	406	411	416	421	383	388	393	398	402	407	412	418	423	5	1,2%
Debêntures perpétuas	179	194	207	224	241	251	267	282	297	310	324	338	348	10	3,1%
Provisão para perda em investimentos	38.564	39.218	39.218	39.218	40.038	40.038	40.038	37.455	37.455	37.455	37.466	37.466	37.466	-	0,0%
PATRIMONIO LÍQUIDO	**312.969**	**307.721**	**307.703**	**307.681**	**354.390**	**354.376**	**354.355**	**398.151**	**398.132**	**398.112**	**440.108**	**440.089**	**440.073**	**(15)**	**0,0%**
Capital social	150.000	150.000	150.000	150.000	150.000	150.000	150.000	150.000	150.000	150.000	150.000	150.000	150.000	-	0,0%
Reserva legal	14.019	14.019	14.019	14.019	14.019	14.019	14.019	14.019	14.019	19.391	19.391	19.391	19.391	-	0,0%
Reserva Debêntures Perpétuas	6.659	6.659	6.659	6.659	6.659	6.659	6.659	6.659	6.659	6.659	6.659	6.659	6.659	-	0,0%
Reserva de retenção de lucros	142.291	137.043	137.026	137.004	183.713	183.698	183.678	227.473	227.454	222.063	264.059	264.039	264.024	(15)	0,0%
Prejuízos acumulados	-	-	-	-	-	-	-	-	-	-	-	-	-	-	0,0%
TOTAL DO PASSIVO	**378.733**	**374.158**	**374.158**	**374.158**	**421.463**	**421.463**	**421.463**	**490.307**	**488.900**	**487.986**	**524.747**	**526.595**	**526.297**	**(298)**	**-0,1%**

Documento assinado digitalmente, conforme MP nº 2.200-2/2001, Lei nº 11.419/2006, resolução do Projudi, do TJPR/OE
Validação deste em https://projudi.tjpr.jus.br/projudi/ - Identificador: PJS7L FP974 W7CGR 5NGSU

PROJUDI - Processo: 0025258-69.2016.8.16.0021 - Ref. mov. 93559.3 - Assinado digitalmente por Alexandre Correa Nasser de Melo:03765173959
24/07/2023: JUNTADA DE PETIÇÃO DE MANIFESTAÇÃO DA PARTE. Arq: RMA - Maio 2023

PROJUDI - Processo: 0025258-69.2016.8.16.0021 - Ref. mov. 93559.3 - Assinado digitalmente por Alexandre Correa Nasser de Melo:03765173959
24/07/2023: JUNTADA DE PETIÇÃO DE MANIFESTAÇÃO DA PARTE. Arq: RMA - Maio 2023

4.10.3 Demonstrativo de Resultado do Período

Kaefer Administração e Participações S/A

DRE Mensal

Conta/Descrição (Em 'R$ 0.000)	mai/22	jun/22	jul/22	ago/22	set/22	out/22	nov/22	dez/22	jan/23	fev/23	mar/23	abr/23	mai/23	Variação Mensal	A.H.
Receita Operacional Líquida	-	-	-	-	-	-	-	-	-	-	-	-	-		
CPV - Custo do Produdo Vendido	-	-	-	-	-	-	-	-	-	-	-	-	-	-	0,0%
Resultado Bruto	-	-	-	-	-	-	-	-	-	-	-	-	-	-	**0,0%**
Despesas gerais e administrativas	-	-	-	-	-	-	-	-	-	-	(0,900)	-	-	-	0,0%
Outros resultados operacionais	(124)	-	-	(475)	-	-	(0)	0	-	-	-	-	-	-	0,0%
Resultado antes das depesas financeiras liquidas	**(124,243)**	**-**	**-**	**(474,657)**	**-**	**-**	**(0,029)**	**0,029**	**-**	**-**	**(0,900)**	**-**	**-**	**-**	**0,0%**
Despesas Financeiras	(23,5)	(22,2)	(19,8)	(28)	(26)	(15)	(24)	(23)	(22)	(20)	(21)	(22)	(16)	5,6	-25,7%
Receitas Financeiras	7,9	2,8	2,1	481	46	1	3	3	2	2	2	2	1	(1,5)	-67,6%
Resultado Financeiro Líquido	(15,5)	(19,4)	(17,7)	453	20	(14)	(21)	(20)	(19)	(18)	(19)	(20)	(15)	4,1	-21,0%
Equivalências patrimoniais	4.213	(5.229)	-	-	46.689	(325)	325	43.816	-	-	42.016	-	-	-	0,0%
Resultado antes dos impostos	**4.072,9**	**(5.248,1)**	**(17,7)**	**(22)**	**46.709**	**(339)**	**304**	**43.796**	**(19)**	**(18)**	**41.996**	**(20)**	**(15)**	**4**	**-21,0%**
Imposto de renda e contribuição social correntes	-	-	-	-	-	-	-	-	-	-	-	-	-	-	0,0%
Imposto de renda e contribuição social diferidos	-	-	-	-	-	-	-	-	-	-	-	-	-	-	0,0%
Lucro (Prejuízo) do período/exercício	**4.073**	**(5.248)**	**(18)**	**(22)**	**46.709**	**(339)**	**304**	**43.796**	**(19)**	**(18)**	**41.996**	**(20)**	**(15)**	**4**	**-21,0%**

4.10.4 Partes Relacionadas

Kaefer Administração e Participações S/A
Movimentação de contas: Empresas Ligadas

ATIVO (R$ em mil) Descrição	Saldo Inicial 30/04/2023	Débito	Crédito	Saldo Final 31/05/2023
Credores Diversos	3.582	-	-	3.582
DEBITO ACIONISTAS	3.582	-	-	3.582
Debito Coligadas	38.224	28.133	28.201	38.156
CUIABA AGRO AVICOLA LTDA	24.796	525	221	25.100
MCK CONSTRUTORA DE OBRAS LTDA	-	-	-	-
GLOBOAVES SÃO PAULO	-	-	-	-
AGROPECUARIA RIOS TAQUITERIA	223	-	-	223
JOSE SALDI KAEFER	4.328	-	-	4.328
KAEFER INDUSTRIAL DE ALIM. LTD	8.876	27.608	27.980	8.504
Participação em Coligadas	482.434	-	-	482.434
INTERAVES AGROPECUARIA LT	-	-	-	-
GLOBOAVES ARGENTINA SA	38.945	-	-	38.945
GLOBOAVES SÃO PAULO	407.000	-	-	407.000
KAEFER AGRO INDL LTDA	36.489	-	-	36.489
NOVO GENA VICULTURA LTDA	-	-	-	-
Total	**524.239**	**28.133**	**28.201**	**524.171**

PASSIVO (R$ em mil) Descrição	Saldo Inicial 30/04/2023	Débito	Crédito	Saldo Final 31/05/2023
Credores Diversos	48.285	28.431	28.133	47.987
NOVO GENA VICULTURA LTDA	-	-	-	-
GLOBO AVES SÃO PAULO	18.204	221	525	18.509
HENRIQUE HELMUTH KAEFER	819	-	-	819
Provisões para perda em Invervimento	37.466	-	-	37.466
Total	**85.751**	**28.431**	**28.133**	**85.453**

Documento assinado digitalmente, conforme MP nº 2.200-2/2001, Lei nº 11.419/2006, resolução do Projudi, do TJPR/OE
Validação deste em https://projudi.tjpr.jus.br/projudi/ - Identificador: PJS7L FP974 W7CGR 5NGSU

PROJUDI - Processo: 0025258-69.2016.8.16.0021 - Ref. mov. 93559.3 - Assinado digitalmente por Alexandre Correa Nasser de Melo:03765173959
24/07/2023: JUNTADA DE PETIÇÃO DE MANIFESTAÇÃO DA PARTE. Arq: RMA - Maio 2023

4.11 Demonstrações Financeiras: Verok - Agricultura e Pecuária Ltda.

4.11.1 Ativos

Verok - Agricultura e Pecuária Ltda.

Conta/Descrição (Em 'R$ 0.000)	mai/22	jun/22	jul/22	ago/22	set/22	out/22	nov/22	dez/22	jan/23	fev/23	mar/23	abr/23	mai/23	Variação Mensal	A.H.
ATIVO CIRCULANTE	**661**	**666**	**661**	**651**	**656**	**641**	**639**	**651**	**658**	**645**	**657**	**660**	**714**	**54**	**8,2%**
Caixa e equivalentes de caixa	6	3	5	2	2	3	3	6	9	4	7	3	3	-0	-14,0%
Clientes	20	15	11	8	9	8	6	8	6	3	5	5	6	1	29,5%
Estoques	17	20	25	19	23	7	5	11	16	10	15	20	35	15	75,6%
Impostos a recuperar	4	5	6	7	8	10	12	13	13	14	15	18	19	1	6,0%
Adiantamentos concedidos	-	9	-	-	-	-	-	-	-	-	0	-	37	37	0,0%
Ativos mantidos para venda	614	614	614	614	614	614	614	614	614	614	614	614	614	-	0,0%
ATIVO NÃO CIRCULANTE	**91.537**	**91.351**	**91.241**	**91.134**	**95.736**	**95.665**	**95.584**	**99.868**	**99.772**	**99.695**	**105.332**	**105.237**	**105.163**	**(74)**	**-0,1%**
Impostos a recuperar	-	-	-	-	-	-	-	-	-	-	-	-	-	-	0,0%
Outros créditos	39	39	39	39	39	39	39	39	39	39	39	39	39	-	0,0%
Imposto de renda e Contribuição social diferidos	-	-	-	-	-	-	-	-	-	-	1.503	1.503	1.503	-	0,0%
Partes relacionadas	16.152	16.152	16.152	16.152	16.152	16.152	16.152	16.152	16.152	16.152	16.152	16.152	16.152	-	0,0%
Investimentos	30.792	30.675	30.675	30.675	35.327	35.327	35.327	39.689	39.689	39.689	43.872	43.872	43.872	-	0,0%
Ativo biológico	4.222	4.251	4.238	4.228	4.276	4.303	4.319	4.358	4.354	4.368	4.407	4.403	4.397	-6	-0,1%
Imobilizado	40.333	40.236	40.138	40.040	39.943	39.845	39.748	39.631	39.539	39.448	39.360	39.269	39.200	-69	-0,2%
TOTAL DO ATIVO	**92.198**	**92.018**	**91.902**	**91.784**	**96.392**	**96.306**	**96.224**	**100.520**	**100.430**	**100.340**	**105.989**	**105.897**	**105.877**	**(20)**	**0,0%**

4.11.2 Passivos

Verok - Agricultura e Pecuária Ltda.

Conta/Descrição (Em 'R$ 0.000)	mai/22	jun/22	jul/22	ago/22	set/22	out/22	nov/22	dez/22	jan/23	fev/23	mar/23	abr/23	mai/23	Variação Mensal	A.H.
PASSIVO CIRCULANTE	**9.551**	**9.649**	**9.740**	**9.839**	**9.950**	**10.079**	**10.223**	**624**	**620**	**632**	**634**	**635**	**635**	**0**	**0,1%**
Fornecedores	8.948	9.049	9.131	9.225	9.331	9.458	9.607	19	15	22	23	19	29	11	57,1%
Obrigações sociais	76	72	80	82	85	87	84	72	71	77	74	79	86	7	9,1%
Obrigações tributárias	5	5	5	5	5	5	5	6	6	5	5	5	7	2	33,8%
Impostos parcelados	481	482	484	486	488	487	487	487	487	487	487	487	486	-1	-0,2%
Adiantamentos recebidos	-	-	-	-	-	-	-	-	-	-	-	-	-	-	0,0%
Credores em Recuperação Judicial	40	40	40	40	40	40	40	40	40	40	45	45	27	-18	-40,4%
PASSIVO NÃO CIRCULANTE	**13.540**	**13.402**	**13.355**	**13.309**	**13.172**	**13.127**	**13.109**	**22.546**	**22.704**	**22.797**	**24.213**	**24.293**	**24.439**	**147**	**0,6%**
Partes relacionadas	-	-	-	-	-	-	-	9.567	9.745	9.855	9.985	10.108	10.303	195	1,9%
Impostos parcelados	2.777	2.760	2.741	2.721	2.705	2.687	2.669	2.655	2.634	2.616	2.594	2.576	2.553	-23	-0,9%
Provisões para contingências	173	173	173	173	173	173	173	173	173	173	173	173	173	-	0,0%
Imposto de renda e contribuição social diferidos	10.583	10.461	10.434	10.406	10.285	10.258	10.258	10.143	10.143	10.143	11.451	11.426	11.400	-25	-0,2%
Credores em Recuperação Judicial	5	5	5	5	5	5	5	5	5	5	5	6	6	0	1,2%
Debêntures perpétuas	2	3	3	3	3	3	4	4	4	4	4	4	5	0	3,1%
Provisão para perda em investimentos	-	-	-	-	-	-	-	-	-	-	-	-	-	-	0,0%
PATRIMONIO LÍQUIDO	**69.107**	**68.967**	**68.807**	**68.637**	**73.270**	**73.101**	**72.891**	**77.348**	**77.105**	**76.911**	**81.142**	**80.969**	**80.802**	**(167)**	**-0,2%**
Capital social	28.781	28.781	28.781	28.781	28.781	28.781	28.781	28.781	28.781	28.781	28.781	28.781	28.781	-	0,0%
Ajuste de avaliação patrimonial	21.657	21.604	21.551	21.498	21.445	21.393	21.393	21.287	21.287	21.287	21.140	21.091	21.042	-49	-0,2%
Reserva Debêntures Perpétuas	86	86	86	86	86	86	86	86	86	86	86	86	86	-	0,0%
Reserva de retenção de lucros	18.583	18.496	18.389	18.271	22.958	22.841	22.631	27.194	26.951	26.757	31.136	31.012	30.893	-118	-0,4%
Prejuízos acumulados	-	-	-	-	-	-	-	-	-	-	-	-	-	-	0,0%
TOTAL DO PASSIVO	**92.198**	**92.018**	**91.902**	**91.784**	**96.392**	**96.306**	**96.224**	**100.519**	**100.429**	**100.339**	**105.989**	**105.897**	**105.877**	**(20)**	**0,0%**

Documento assinado digitalmente, conforme MP nº 2.200-2/2001, Lei nº 11.419/2006, resolução do Projudi, do TJPR/OE
Validação deste em https://projudi.tjpr.jus.br/projudi/ - Identificador: PJS7L FP974 W7CGR 5NGSU

PROJUDI - Processo: 0025258-69.2016.8.16.0021 - Ref. mov. 93559.3 - Assinado digitalmente por Alexandre Correa Nasser de Melo:03765173959
24/07/2023: JUNTADA DE PETIÇÃO DE MANIFESTAÇÃO DA PARTE. Arq: RMA - Maio 2023

4.11.3 Demonstrativo de Resultado do Período

Verok - Agricultura e Pecuária Ltda.

DRE Mensal

Conta/Descrição (Em 'R$ 0.000)	mai/22	jun/22	jul/22	ago/22	set/22	out/22	nov/22	dez/22	jan/23	fev/23	mar/23	abr/23	mai/23	Variação Mensal	A.H.
Receita Operacional Líquida	**27**	**22**	**28**	**22**	**20**	**27**	**14**	**17**	**30**	**12**	**21**	**15**	**27**	**12**	**81,9%**
CPV - Custo do Produdo Vendido	(172)	4	(85)	(88)	(79)	(91)	(92)	(77)	(86)	(79)	(91)	(86)	(96)	(10)	11,5%
% CPV/Receita Líquida	*-638,5%*	*18,0%*	*-299,4%*	*-391,4%*	*-389,1%*	*-339,5%*	*-665,4%*	*-466,7%*	*-283,3%*	*-643,2%*	*-438,0%*	*-579,8%*	*-355,3%*		
Lucro Bruto	**(145)**	**26**	**(57)**	**(65)**	**(59)**	**(64)**	**(78)**	**(61)**	**(56)**	**(67)**	**(70)**	**(71)**	**(69)**	**2**	**-3,2%**
% Margem Bruta	*-538,5%*	*118,0%*	*-199,4%*	*-291,4%*	*-289,1%*	*-239,5%*	*-565,4%*	*-366,7%*	*-183,3%*	*-543,2%*	*-338,0%*	*-479,8%*	*-255,3%*		
Despesas gerais e administrativas	(27)	(28)	(26)	(27)	(27)	(28)	(28)	(27)	(92)	(29)	(28)	(28)	(29)	(1)	2,6%
Despesas com comercialização	-	-	-	-	-	-	-	-	-	-	-	-	-		
Resultado da Operação*	**(172)**	**(2)**	**(83)**	**(93)**	**(86)**	**(93)**	**(106)**	**(88)**	**(148)**	**(95)**	**(98)**	**(99)**	**(97)**	**2**	**-1,6%**
%Margem Operação	*-640,5%*	*-7,0%*	*-292,9%*	*-414,0%*	*-423,0%*	*-344,7%*	*-764,9%*	*-530,6%*	*-485,1%*	*-775,4%*	*-473,1%*	*-667,3%*	*-361,1%*		
Outros resultados operacionais	(0)	(117)	(80)	(80)	(26)	(80)	(80)	95	(75)	(74)	(28)	(74)	(74)	-	0,0%
Total das Despesas	***(0)***	***(117)***	***(80)***	***(80)***	***(26)***	***(80)***	***(80)***	***95***	***(75)***	***(74)***	***(28)***	***(74)***	***(74)***	**-**	***0,0%***
Resultado antes das receitas e despesas financeiras	**(172)**	**(119)**	**(163)**	**(173)**	**(111)**	**(173)**	**(186)**	**7**	**(222)**	**(170)**	**(126)**	**(173)**	**(172)**	**2**	**-0,9%**
%Margem antes do resultado finaceiro	*-640,5%*	*-537,7%*	*-575,6%*	*-772,1%*	*-549,9%*	*-642,1%*	*-1339,5%*	*43,8%*	*-729,7%*	*-1379,2%*	*-607,0%*	*-1167,9%*	*-636,3%*		
Despesas financeiras	*(24)*	*(25)*	*(25)*	*(25)*	*(29)*	*(24)*	*(24)*	*(27)*	*(21)*	*(25)*	*(20)*	*(25)*	*(21)*	*4*	*-17,2%*
Receitas financeiras	*0*	*0*	*0*	*0*	*0*	*0*	*0*	*0*	*0*	*0*	*0*	*0*	*0*	*(0)*	*-67,4%*
Resultado financeiro líquido	(24)	(25)	(25)	(25)	(29)	(24)	(23)	(27)	(21)	(25)	(20)	(25)	(21)	4	-17,1%
Equivalência patrimonial	-	(117)	-	-	4.652	-	-	4.362	-	-	4.183	-	0	0	0,0%
Resultado antes dos impostos	**(196)**	**(261)**	**(188)**	**(197)**	**4.512**	**(197)**	**(209)**	**4.342**	**(243)**	**(194)**	**4.037**	**(198)**	**(192)**	**6**	**-2,9%**
I.R / CSLL correntes	-	-	-	-	-	-	-	-	-	-	-	-	-	-	0,0%
I.R / CSLL diferidos	27	122	27	27	121	27	0	115	-	-	195	25	25	0	0,0%
Resultado líquido do período/exercício	**(169)**	**(139)**	**(160)**	**(170)**	**4.633**	**(170)**	**(209)**	**4.457**	**(243)**	**(194)**	**4.232**	**(173)**	**(167)**	**6**	**-3,4%**
%Lucro Líquido/Receita Líquida	*-628,5%*	*-630,4%*	*-566,5%*	*-760,4%*	*22857,5%*	*-630,3%*	*-1508,7%*	*26879,0%*	*-798,6%*	*-1580,4%*	*20439,5%*	*-1166,7%*	*-619,8%*		

4.11.4 Partes Relacionadas

Verok - Agricultura e Pecuária Ltda.

Movimentação de contas: Empresas Ligadas

ATIVO (R$ em mil) Descrição	Saldo Inicial 30/04/2023	Débito	Crédito	Saldo Final 31/05/2023
Debito Coligadas	16.152	-	-	16.152
VLK AGRICULTURA E PECUARIA LTDA	5.296	-	-	5.296
RK EMPREENDIMENTOS IMOBILIARIO	4.255	-	-	4.255
VLK AGRICULTURA E PECUARIA LTDA	3.300	-	-	3.300
RK EMPREENDIMENTOS IMOBILIARIO	3.300	-	-	3.300
Investimentos (Participação em Coligada)	43.872	-	-	43.872
KAEFER ADM E PARTIC S.A.	43.872	-	-	43.872
Total	**60.023**	**-**	**-**	**60.023**

PASSIVO (R$ em mil) Descrição	Saldo Inicial 30/04/2023	Débito	Crédito	Saldo Final 31/05/2023
Debito Coligadas	10.108	24	219	10.303
GLOBOAVES SÃO PAULO LTDA	-	-	-	-
GLOBO AVES AGRO/AGROP. LTDA	-	-	-	-
GLOBO AVES BIOTECNOLOGIA AVICOL	10.108	24	219	10.303
Total	**10.108**	**24**	**219**	**10.303**

Documento assinado digitalmente, conforme MP nº 2.200-2/2001, Lei nº 11.419/2006, resolução do Projudi, do TJPR/OE
Validação deste em https://projudi.tjpr.jus.br/projudi/ - Identificador: PJS7L FP974 W7CGR 5NGSU

CREDIBILITÀ
ADMINISTRAÇÕES JUDICIAIS

Escritório Curitiba | PR
Avenida Iguaçu, 2820 | Sala 1001
80.240-031
(41) 3156.3123

Escritório São Paulo | SP
Av. Engenheiro Luiz Carlos Berini, 105 | Sala 506
04.571-010
(11) 3171.3669

Escritório Blumenau | SC
Rua. Dr. Amadeu da Luz, 100 | Sala 101
89.010-160
(47) 3042-1259

credibilita.adv.br
contato@credibilita.adv.br

PROJUDI - Processo: 0025258-69.2016.8.16.0021 - Ref. mov. 93559.3 - Assinado digitalmente por Alexandre Correa Nasser de Melo:03765173959
24/07/2023: JUNTADA DE PETIÇÃO DE MANIFESTAÇÃO DA PARTE. Arq: RMA - Maio 2023

Documento assinado digitalmente, conforme MP nº 2.200-2/2001, Lei nº 11.419/2006, resolução do Projudi, do TJPR/OE
Validação deste em https://projudi.tjpr.jus.br/projudi/ - Identificador: PJS7L FP974 W7CGR 5NGSU