

Competência:  
setembro de 2024



# Relatório Mensal de Atividade

Recuperação Judicial das Empresas:

**AGROQUÍMICA BRASINHA LTDA**



Documento assinado digitalmente, conforme MP nº 2.200-2/2001, Lei nº 11.419/2006, resolução do Projudi, do TJPR/OE  
Validação deste em <https://projudi.tjpr.jus.br/projudi/> - Identificador: PJ8F9 44TWW CCT8J NEXPB

## CONSIDERAÇÕES INICIAIS

Excelentíssimo Doutor Juiz de Direito da 3ª Vara Cível e Empresarial Regional de Maringá

Processo nº 0004003-81.2018.8.16.0119 – Recuperação Judicial

A Credibilità – Administrações Judiciais, nomeada Administradora Judicial nos citados autos, vem, respeitosamente, à presença de Vossa Excelência, apresentar o Relatório Mensal de Atividades da Recuperanda:

**Agroquímica Brasinha Ltda.**

Este relatório, denominado “**Relatório Mensal de Atividades - RMA**”, foi elaborado com as informações quantitativas e qualitativas fornecidas pela Recuperanda, contemplando as análises do mês de **setembro de 2024**.

Tem como objetivo:

- Fornecer informações sobre as atividades econômicas da Recuperanda;
- Apresentar informações financeiras e econômicas;

Com relação às informações contidas neste documento, a Administradora Judicial fica à disposição para prestar esclarecimentos adicionais.

Atenciosamente,

Credibilità Administrações Judiciais



## GLOSSÁRIO

**AC** - Ativo Circulante

**ACF** - Ativo Circulante Financeiro

**ACO** - Ativo Circulante Operacional

**A.H.** – Análise Horizontal

**AJ** - Administrador Judicial

**ANC** - Ativo Não Circulante

**A.V.** – Análise Vertical

**BP** - Balanço Patrimonial

**DRE** - Demonstrativo de Resultado do Exercício

**EBITDA** - Earnings Before Interest, Taxes, Depreciation and Amortization Ou Lucro

Antes dos Juros, Impostos, Depreciação e Amortização.

**IFs** - Instituições Financeiras

**LL** - Lucro Líquido

**LO** - Lucro Operacional

**PC** - Passivo Circulante

**PCF** - Passivo Circulante Financeiro

**PCO** - Passivo Circulante Operacional

**PL** - Patrimônio Líquido

**PNC** - Passivo Não Circulante

**RJ** - Recuperação Judicial

**RL** - Receita Líquida

**ROL** - Receita Operacional Líquida ou Receita Líquidas de Vendas



## ÍNDICE

<b>1</b>	<b>ESTRUTURA SOCIETÁRIA.....</b>	<b>3</b>
<b>2</b>	<b>QUADRO DE FUNCIONÁRIOS.....</b>	<b>4</b>
2.1	COLABORADORES CLT.....	4
<b>3</b>	<b>PASSIVO SUJEITO A RECUPERAÇÃO JUDICIAL .....</b>	<b>5</b>
<b>4</b>	<b>ANÁLISE DOS DADOS CONTÁBEIS E INFORMAÇÕES FINANCEIRAS .....</b>	<b>6</b>
4.1	ATIVOS.....	6
4.2	PASSIVO .....	8
4.2.1	<i>Análise faturamento.....</i>	<i>12</i>
<b>5</b>	<b>CUMPRIMENTO DO PLANO DE RECUPERAÇÃO JUDICIAL.....</b>	<b>13</b>



## 1 ESTRUTURA SOCIETÁRIA

### Agroquimica Brasinha Ltda - Recuperacao Judicial

Nome	Qualificação	Nome Representante Legal	Qualificação Representante Legal
Marcio Alexandro Brasinha da Silva	49-Sócio-Administrador	-	-
Brasa Participacoes Ltda	22-Sócio	Marcio Alexandro Brasinha da Silva	05-Administrador

Fonte: Site da Receita Federal, em 14/04/2023.

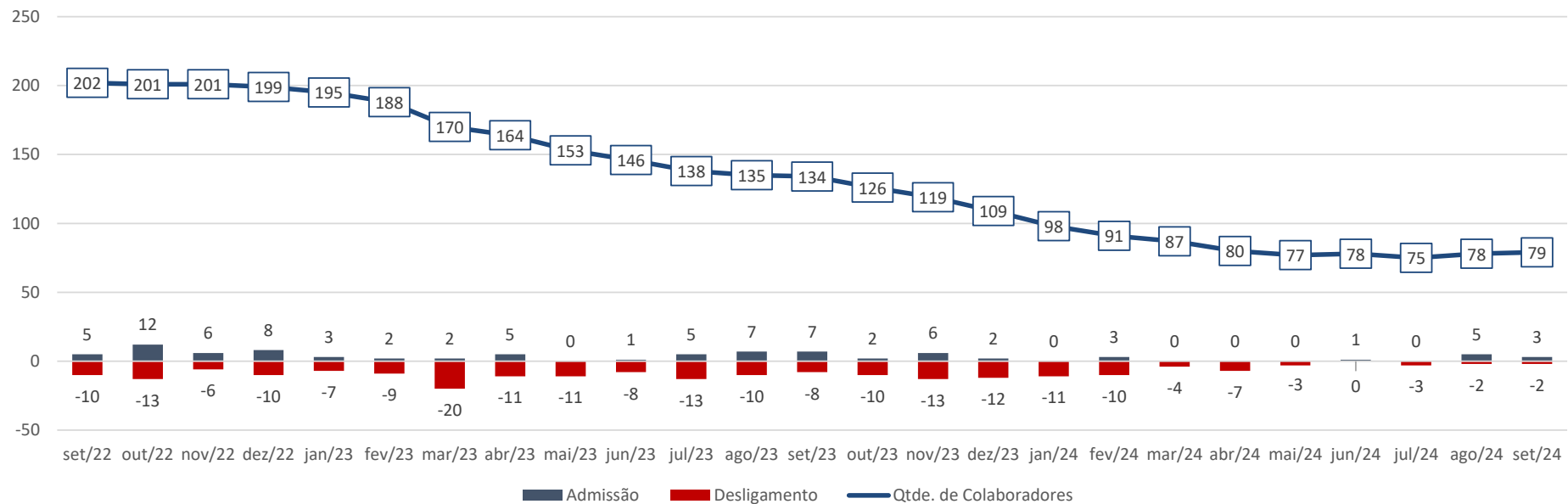


## 2 QUADRO DE FUNCIONÁRIOS

### 2.1 Colaboradores CLT

No mês de **setembro de 2024**, a Recuperanda apresentou a relação de **79** colaboradores.

Evolução Quadro de Colaboradores



### 3 PASSIVO SUJEITO A RECUPERAÇÃO JUDICIAL

A 1ª lista de credores apresentada pela Recuperanda relacionou 41 credores, com o valor total de R\$ 21.426.354,96 (mov. 1.12)

#### 1ª Lista

Classes	Valor em Reais (R\$)
Classe I - Trabalhista	9.351,57
Classe II - Garantia Real	1.917.064,12
Classe III - Quirografário	19.478.331,14
Classe IV - ME e EPP	21.608,13
<b>Total Geral</b>	<b>21.426.354,96</b>

Em 24/04/2020 foi publicada a 2ª Lista de Credores (Ref. mov. 467.2), art. 7, §2º, da Lei 11.101/2005, com o valor total de 27.242.733,64

#### 2ª Lista

Classes	Valor em Reais (R\$)
Classe I - Trabalhista	50.721,94
Classe II - Garantia Real	-
Classe III - Quirografário	26.862.329,70
Classe IV - ME e EPP	329.682,00
<b>Total Geral</b>	<b>27.242.733,64</b>



## 4 ANÁLISE DOS DADOS CONTÁBEIS E INFORMAÇÕES FINANCEIRAS

### 4.1 Ativos

(Expresso em R\$ mil)

BALANÇO PATRIMONIAL														Mês anterior
	set/23	out/23	nov/23	dez/23	jan/24	fev/24	mar/24	abr/24	mai/24	jun/24	jul/24	ago/24	set/24	Variação Saldo set/24-ago/24
<b>ATIVO CIRCULANTE</b>	<b>62.039</b>	<b>64.013</b>	<b>68.059</b>	<b>69.840</b>	<b>71.229</b>	<b>70.611</b>	<b>73.829</b>	<b>52.033</b>	<b>86.554</b>	<b>92.468</b>	<b>99.859</b>	<b>112.803</b>	<b>95.811</b>	<b>(16.992)</b>
<b>% Ativo Circulante s/ TOTAL ATIVO</b>	<b>76,9%</b>	<b>77,7%</b>	<b>78,8%</b>	<b>80,2%</b>	<b>80,5%</b>	<b>80,5%</b>	<b>81,3%</b>	<b>72,7%</b>	<b>83,8%</b>	<b>84,7%</b>	<b>85,5%</b>	<b>87,0%</b>	<b>85,1%</b>	
Disponibilidades	8	8	11	45	10	47	212	18	284	563	45	62	179	117
Créditos	12.149	11.872	14.512	16.793	17.358	18.295	18.773	6.070	17.577	17.443	25.523	28.922	26.680	(2.242)
Outros créditos	42.065	44.051	44.763	45.269	46.469	47.653	47.524	41.133	52.264	62.733	68.520	75.587	64.227	(11.360)
Estoques	7.816	8.082	8.773	7.732	7.392	4.616	4.373	1.866	6.087	1.417	2.414	4.875	4.315	(560)
Estoque em Poder de Terceiros	-	-	-	-	-	-	2.947	2.947	10.343	10.312	3.357	3.357	410	(2.947)
Despesas pagas antecipadamente	-	-	-	-	-	-	-	-	-	-	-	-	-	-
<b>ATIVO NAO CIRCULANTE</b>	<b>18.586</b>	<b>18.338</b>	<b>18.271</b>	<b>17.249</b>	<b>17.215</b>	<b>17.103</b>	<b>16.989</b>	<b>19.536</b>	<b>16.766</b>	<b>16.717</b>	<b>16.897</b>	<b>16.878</b>	<b>16.765</b>	<b>(113)</b>
<b>% Ativo Nao Circulante s/ TOTAL ATIVO</b>	<b>23,1%</b>	<b>22,3%</b>	<b>21,2%</b>	<b>19,8%</b>	<b>19,5%</b>	<b>19,5%</b>	<b>18,7%</b>	<b>27,3%</b>	<b>16,2%</b>	<b>15,3%</b>	<b>14,5%</b>	<b>13,0%</b>	<b>14,9%</b>	
Realizável a longo prazo	-	-	-	-	-	-	-	-	-	-	-	-	-	-
Depósitos Judiciais	-	-	-	-	-	-	-	10	-	-	-	-	-	-
Empréstimos A Pessoas Ligadas	1.667	1.564	1.564	644	644	644	644	1.665	644	644	937	997	997	-
Investimentos	8.303	8.292	8.292	8.292	8.292	8.292	8.292	9.023	8.292	8.292	8.292	8.292	8.292	-
Imobilizado	8.536	8.406	8.341	8.239	8.206	8.095	7.982	8.768	7.760	7.713	7.600	7.522	7.410	(112)
Intangível	80	75	74	74	73	72	71	70	69	68	67	66	65	(1)
<b>ATIVO COMPENSACAO</b>	<b>-</b>	<b>-</b>	<b>-</b>	<b>-</b>	<b>-</b>	<b>-</b>	<b>-</b>	<b>-</b>	<b>-</b>	<b>-</b>	<b>-</b>	<b>-</b>	<b>-</b>	<b>-</b>
<b>% Ativo Compensacao s/ TOTAL ATIVO</b>	<b>0,0%</b>	<b>0,0%</b>	<b>0,0%</b>	<b>0,0%</b>	<b>0,0%</b>	<b>0,0%</b>	<b>0,0%</b>	<b>0,0%</b>	<b>0,0%</b>	<b>0,0%</b>	<b>0,0%</b>	<b>0,0%</b>	<b>0,0%</b>	
<b>TOTAL DO ATIVO</b>	<b>80.625</b>	<b>82.351</b>	<b>86.331</b>	<b>87.089</b>	<b>88.444</b>	<b>87.714</b>	<b>90.818</b>	<b>71.568</b>	<b>103.320</b>	<b>109.185</b>	<b>116.756</b>	<b>129.681</b>	<b>112.576</b>	<b>(17.105)</b>

Considerações quanto a análise do Balanço Patrimonial (Ativo – Bens e Direitos):

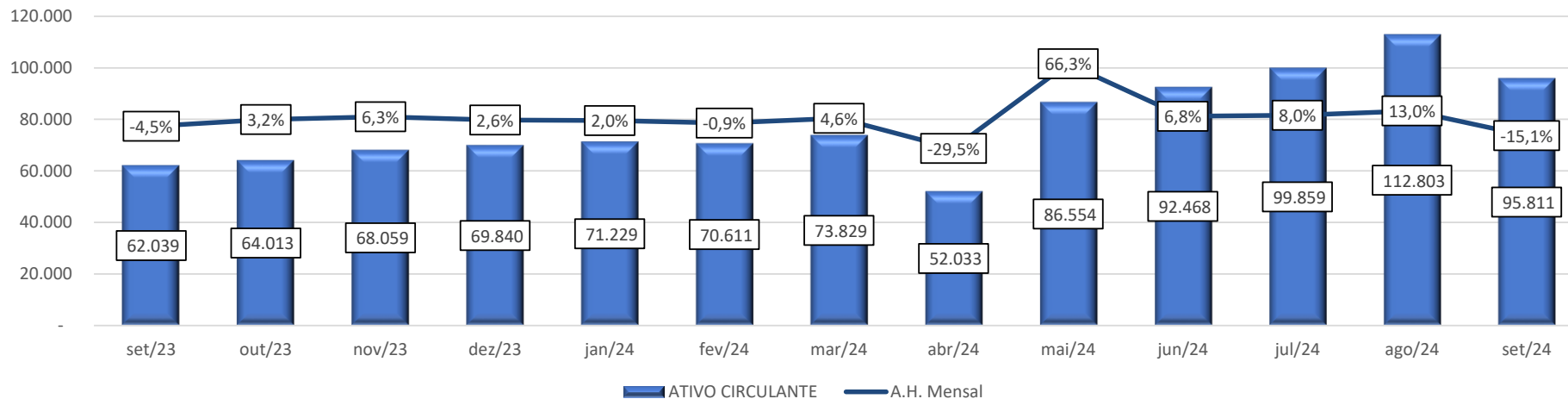
As contas do Ativo Circulante apresentaram redução de R\$ 17 milhões no saldo em relação ao mês anterior.

O grupo de contas do Ativo Não Circulante apresentou redução de R\$ 113 mil no saldo em relação ao mês anterior.

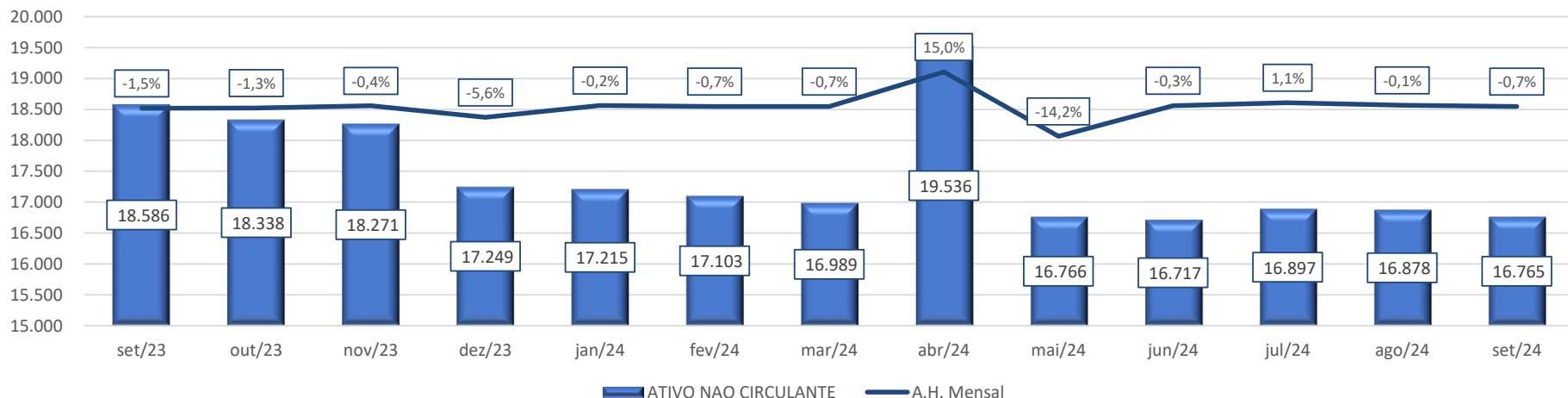


A seguir apresenta-se os gráficos contendo as variações históricas do Ativo Circulante e não circulante:

Evolução Histórica: Ativo Circulante



Evolução Histórica: Ativo não Circulante



## 4.2 Passivo

(Expresso em R\$ mil)

BALANÇO PATRIMONIAL	set/23	out/23	nov/23	dez/23	jan/24	fev/24	mar/24	abr/24	mai/24	jun/24	jul/24	ago/24	set/24	Mês anterior
	Variação Saldo set/24-ago/24													
<b>PASSIVO CIRCULANTE</b>	<b>65.211</b>	<b>65.379</b>	<b>67.375</b>	<b>71.763</b>	<b>72.513</b>	<b>73.151</b>	<b>76.463</b>	<b>53.130</b>	<b>89.385</b>	<b>95.294</b>	<b>100.244</b>	<b>111.700</b>	<b>94.956</b>	<b>(16.744)</b>
% Passivo Circulante s/ TOTAL PASSIVO	80,9%	79,4%	78,0%	82,4%	82,0%	83,4%	84,2%	74,2%	86,5%	87,3%	85,9%	86,1%	84,3%	
Obrigações a curto prazo	2.457	1.687	1.740	2.950	2.614	3.247	3.845	4.110	4.868	7.613	9.319	16.327	10.052	(6.275)
Empréstimos particulares	24.128	23.344	24.383	26.143	28.914	29.419	30.698	13.025	34.788	35.518	34.978	35.512	40.232	4.720
Fornecedores	6.933	8.810	9.817	11.345	10.118	9.361	9.244	4.916	14.898	16.714	19.051	22.897	6.475	(16.423)
Obrigações tributárias	304	299	243	603	566	517	2.148	503	2.445	2.055	2.007	1.998	3.129	1.131
Obrigações trabalhistas e previdenciárias	2.589	2.620	2.572	1.947	1.495	1.465	1.469	2.120	1.448	1.611	1.533	1.678	1.854	176
Outras obrigações	1.116	1.116	1.116	1.270	1.270	1.603	1.603	993	3.489	4.337	5.913	5.846	5.843	(3)
Credores Recuperação Judicial	27.192	27.189	27.189	27.189	27.189	27.189	27.108	27.243	27.102	27.099	27.096	27.096	27.096	-
Cheques a compensar	493	315	315	315	347	350	348	220	347	347	347	347	277	(70)
<b>PASSIVO NAO CIRCULANTE</b>	<b>4.328</b>	<b>4.328</b>	<b>4.328</b>	<b>3.939</b>	<b>3.939</b>	<b>3.939</b>	<b>2.353</b>	<b>3.750</b>	<b>2.353</b>	<b>2.353</b>	<b>2.353</b>	<b>2.353</b>	<b>2.353</b>	<b>-</b>
% Passivo Nao Circulante s/ TOTAL PASSIVO	5,4%	5,3%	5,0%	4,5%	4,5%	4,5%	2,6%	5,2%	2,3%	2,2%	2,0%	1,8%	2,1%	
Empréstimos e financiamentos	1.049	1.049	1.049	1.049	1.049	1.049	1.049	621	1.049	1.049	1.049	1.049	1.049	-
Encargos financeiros a transcorrer	-	-	-	-	-	-	-	(162)	-	-	-	-	-	-
Obrigações tributárias	2.834	2.834	2.834	2.446	2.446	2.446	859	2.847	859	859	859	859	859	-
Encargos a transcorrer	(4)	(4)	(4)	(4)	(4)	(4)	(4)	(4)	(4)	(4)	(4)	(4)	(4)	-
Outras obrigações	449	449	449	449	449	449	449	449	449	449	449	449	449	-
<b>PATRIMONIO LIQUIDO</b>	<b>11.086</b>	<b>12.643</b>	<b>14.628</b>	<b>11.387</b>	<b>11.992</b>	<b>10.624</b>	<b>12.002</b>	<b>14.688</b>	<b>11.583</b>	<b>11.539</b>	<b>14.159</b>	<b>15.628</b>	<b>15.266</b>	<b>(362)</b>
% Patrimonio Liquido s/ TOTAL PASSIVO	13,7%	15,4%	16,9%	13,1%	13,6%	12,1%	13,2%	20,5%	11,2%	10,6%	12,1%	12,1%	13,6%	
Capital social	1.610	1.610	1.610	1.610	1.610	1.610	2.174	1.610	1.610	1.610	1.610	1.610	1.610	-
Reserva de Incentivos Fiscais	19.362	19.362	19.362	19.362	22.297	22.297	22.297	22.297	22.297	22.297	22.297	22.297	22.297	-
Lucros ou prejuízos acumulados	(3.691)	(3.691)	(3.691)	(3.691)	(12.520)	(12.520)	(12.520)	(8.246)	(11.396)	(11.396)	(12.368)	(12.368)	(12.368)	-
Resultado do exercício	(6.195)	(4.637)	(2.653)	(5.894)	605	(763)	52	(972)	(928)	(972)	2.620	4.089	3.728	(362)
<b>PASSIVO COMPENSATORIO</b>	<b>-</b>	<b>-</b>	<b>-</b>	<b>-</b>	<b>-</b>	<b>-</b>	<b>-</b>	<b>-</b>	<b>-</b>	<b>-</b>	<b>-</b>	<b>-</b>	<b>-</b>	<b>-</b>
% Passivo Compensatorio s/ TOTAL PASSIVO	0,0%	0,0%	0,0%	0,0%	0,0%	0,0%	0,0%	0,0%	0,0%	0,0%	0,0%	0,0%	0,0%	
<b>PASSIVO</b>	<b>80.625</b>	<b>82.351</b>	<b>86.331</b>	<b>87.089</b>	<b>88.444</b>	<b>87.714</b>	<b>90.818</b>	<b>71.568</b>	<b>103.320</b>	<b>109.185</b>	<b>116.756</b>	<b>129.681</b>	<b>112.576</b>	<b>(17.105)</b>

### Considerações quanto a análise do Balanço Patrimonial (Passivo e Patrimônio Líquido – Obrigações com terceiros e sócios):

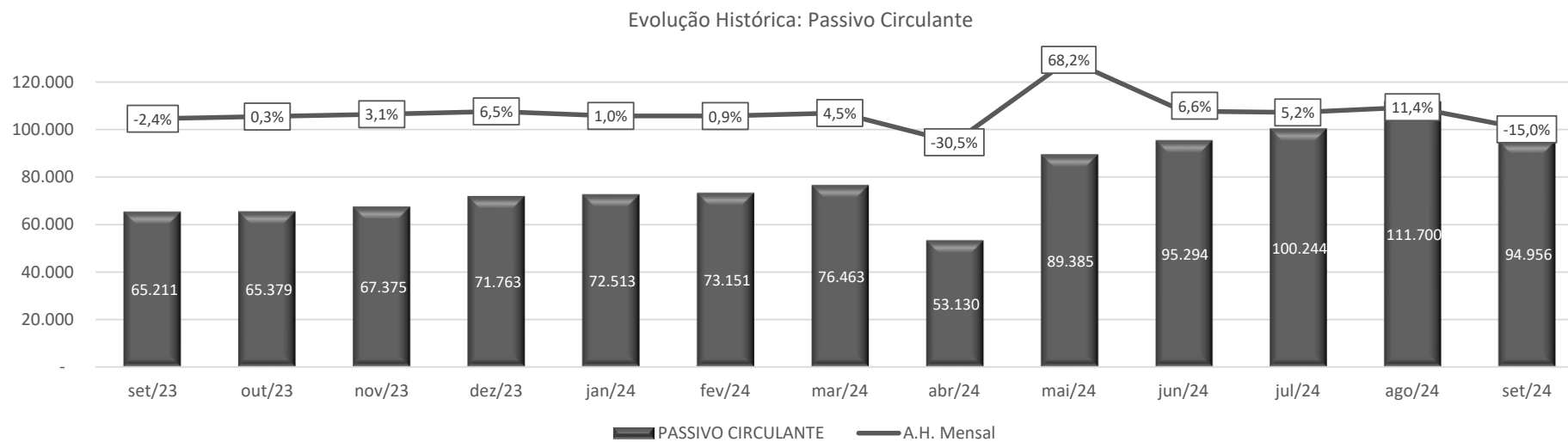
Em setembro de 2024 as contas do Passivo Circulante apresentaram redução das obrigações em R\$ 16,7 milhões em valores nominais.

O Passivo Não Circulante não apresentou variação das obrigações, quando comparado ao mês anterior.

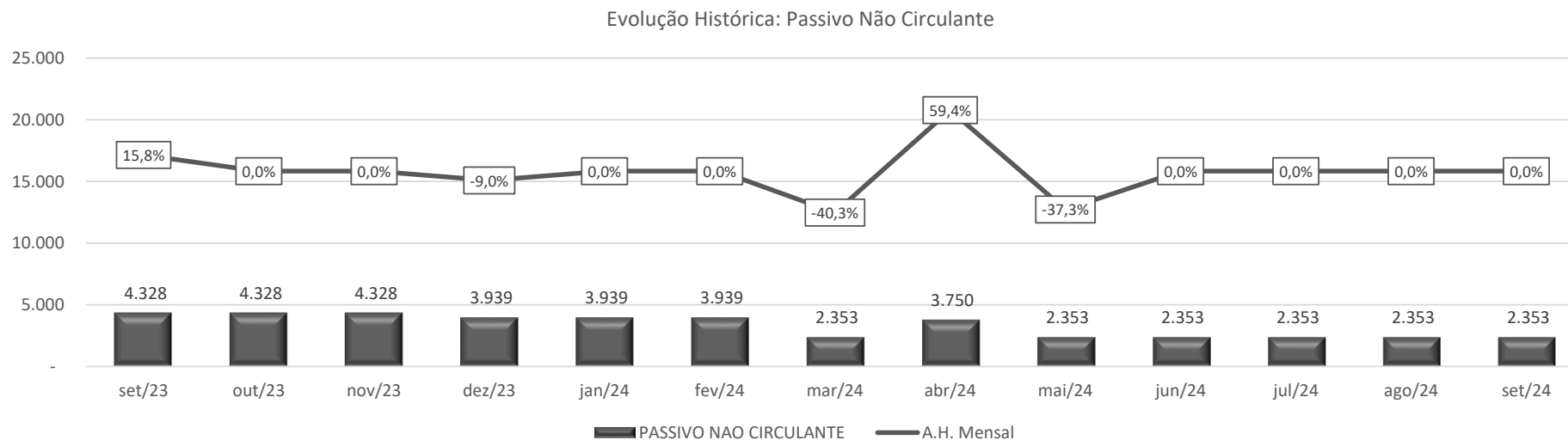
As contas do patrimônio Líquido apresentam variação decorrente do Resultado Líquido do Exercício.



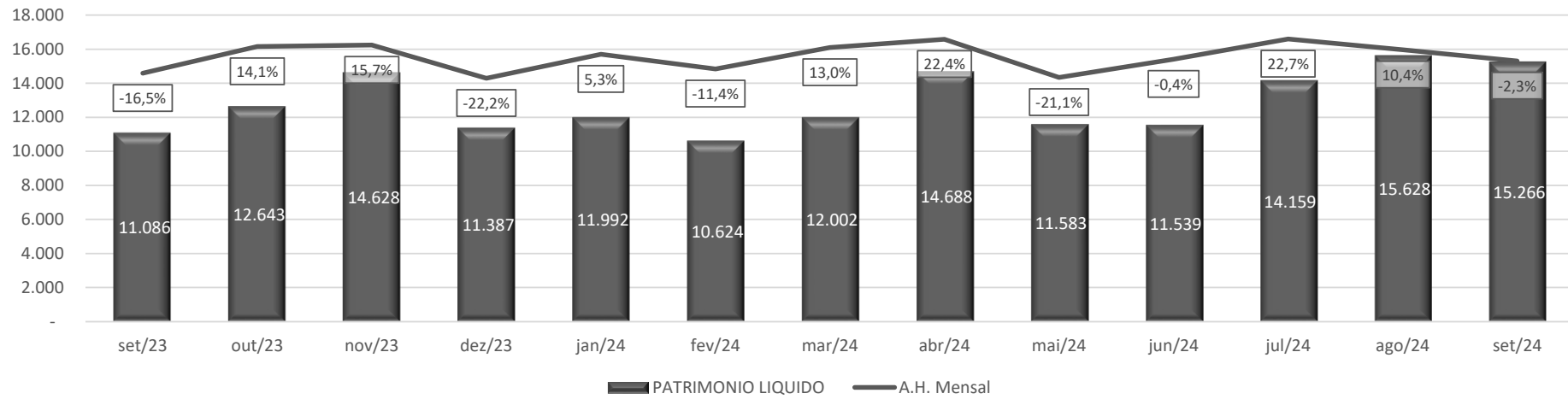
Os gráficos abaixo apresentam a evolução histórica das contas do Passivo Circulante e Não Circulante



O gráfico abaixo apresenta a evolução histórica das contas do Patrimônio Líquido:



### Evolução Histórica: Patrimônio Líquido



### 4.3 Demonstrativo do Resultado

(Expresso em R\$ mil)

Demonstrativo de Resultado														Mês anterior
	set/23	out/23	nov/23	dez/23	jan/24	fev/24	mar/24	abr/24	mai/24	jun/24	jul/24	ago/24	set/24	Variação Saldo set/24-ago/24
<b>RECEITA BRUTA DE VENDAS E SERVIÇOS</b>	<b>13.806</b>	<b>11.726</b>	<b>14.350</b>	<b>10.076</b>	<b>12.713</b>	<b>8.972</b>	<b>12.331</b>	<b>14.947</b>	<b>14.696</b>	<b>19.960</b>	<b>32.013</b>	<b>28.852</b>	<b>37.199</b>	<b>8.348</b>
Venda de produtos mercado interno	12.876	10.571	13.493	9.371	12.471	8.557	11.885	9.092	14.511	19.743	31.604	28.512	36.334	7.821
Vendas de produtos mercado externo	-	-	-	-	-	-	-	-	-	-	-	-	-	-
Vendas de mercadorias tributadas	52	333	346	230	171	130	124	5.105	128	126	157	137	385	248
Prestação de serviços	878	822	512	475	71	286	322	750	57	92	252	203	480	278
Receitas de Aluguel	-	-	-	-	-	-	-	-	-	-	-	-	-	-
<b>DEDUÇÕES DA RECEITA BRUTA</b>	<b>(2.714)</b>	<b>(2.032)</b>	<b>(2.132)</b>	<b>(2.862)</b>	<b>(1.860)</b>	<b>(1.058)</b>	<b>(3.975)</b>	<b>(5.074)</b>	<b>(8.317)</b>	<b>(5.009)</b>	<b>(3.032)</b>	<b>(5.161)</b>	<b>(6.177)</b>	<b>(1.016)</b>
Cancelamentos e devoluções	(1.979)	(1.352)	(1.280)	(2.187)	(1.329)	(726)	(2.905)	(3.465)	(7.019)	(4.350)	(2.131)	(4.383)	(4.210)	173
Impostos incidentes sobre vendas	(734)	(680)	(852)	(675)	(531)	(332)	(1.070)	(1.609)	(1.298)	(658)	(901)	(778)	(1.967)	(1.189)
<b>RECEITA LÍQUIDA</b>	<b>11.092</b>	<b>9.694</b>	<b>12.218</b>	<b>7.215</b>	<b>10.853</b>	<b>7.914</b>	<b>8.356</b>	<b>9.873</b>	<b>6.379</b>	<b>14.952</b>	<b>28.981</b>	<b>23.690</b>	<b>31.022</b>	<b>7.332</b>
<b>CUSTO</b>	<b>(10.853)</b>	<b>(8.176)</b>	<b>(8.385)</b>	<b>(9.039)</b>	<b>(8.175)</b>	<b>(7.539)</b>	<b>(5.523)</b>	<b>(9.184)</b>	<b>(3.818)</b>	<b>(12.825)</b>	<b>(23.899)</b>	<b>(17.684)</b>	<b>(26.973)</b>	<b>(9.290)</b>
<b>% Custo s/ ROL</b>	<b>-97,8%</b>	<b>-84,3%</b>	<b>-68,6%</b>	<b>-125,3%</b>	<b>-75,3%</b>	<b>-95,3%</b>	<b>-66,1%</b>	<b>-93,0%</b>	<b>-59,9%</b>	<b>-85,8%</b>	<b>-82,5%</b>	<b>-74,6%</b>	<b>-86,9%</b>	
Custos das Contas de Estoque	(6.298)	(5.724)	(7.409)	(4.640)	(7.365)	(4.424)	(4.130)	582	(1.430)	(10.093)	(18.017)	(15.975)	(6.566)	9.409
Custos dos Produtos e Serviços	(4.158)	(1.865)	(695)	(4.126)	(593)	(3.030)	(986)	(9.432)	(2.266)	(2.603)	(5.777)	(1.497)	(20.221)	(18.724)
Custos do Serviço de Transporte	(397)	(587)	(281)	(273)	(217)	(85)	(407)	(334)	(122)	(128)	(105)	(212)	(187)	25
Mercadorias tributadas	-	-	-	-	-	-	-	-	-	-	-	-	-	-
Material aplicado	-	-	-	-	-	-	-	-	-	-	-	-	-	-
Gastos com pessoal	-	-	-	-	-	-	-	-	-	-	-	-	-	-
<b>RESULTADO BRUTO</b>	<b>240</b>	<b>1.518</b>	<b>3.834</b>	<b>(1.825)</b>	<b>2.678</b>	<b>375</b>	<b>2.833</b>	<b>689</b>	<b>2.561</b>	<b>2.127</b>	<b>5.082</b>	<b>6.007</b>	<b>4.049</b>	<b>(1.958)</b>
<b>% Resultado Bruto s/ ROL</b>	<b>2,2%</b>	<b>15,7%</b>	<b>31,4%</b>	<b>-25,3%</b>	<b>24,7%</b>	<b>4,7%</b>	<b>33,9%</b>	<b>7,0%</b>	<b>40,1%</b>	<b>14,2%</b>	<b>17,5%</b>	<b>25,4%</b>	<b>13,1%</b>	
<b>Despesas operacionais</b>	<b>(2.291)</b>	<b>(1.731)</b>	<b>(1.657)</b>	<b>(1.771)</b>	<b>(1.557)</b>	<b>(1.326)</b>	<b>(1.637)</b>	<b>(1.476)</b>	<b>(1.531)</b>	<b>(1.622)</b>	<b>(2.070)</b>	<b>(4.676)</b>	<b>(2.212)</b>	<b>2.464</b>
Despesas com vendas	(736)	(675)	(670)	(923)	(947)	(712)	(790)	(505)	(786)	(865)	(1.342)	(1.117)	(1.204)	(87)
Despesas sociais	-	-	-	-	-	-	-	-	-	-	-	-	-	-
Despesas administrativas	(1.541)	(1.028)	(980)	(841)	(577)	(586)	(785)	(944)	(693)	(733)	(702)	(3.391)	(987)	2.404
Despesas ineditáveis	-	-	-	-	-	-	-	-	-	-	-	-	-	-
Despesas tributárias	(5)	(14)	(2)	(3)	(30)	(24)	(53)	(24)	(47)	(12)	(13)	(159)	(3)	156
Outras despesas operacionais	(8)	(15)	(4)	(4)	(3)	(3)	(10)	(2)	(5)	(12)	(13)	(9)	(18)	(9)
<b>Outras receitas não operacional</b>	<b>-</b>	<b>1.387</b>	<b>4</b>	<b>-</b>	<b>50</b>	<b>6</b>	<b>-</b>	<b>-</b>	<b>24</b>	<b>-</b>	<b>-</b>	<b>3</b>	<b>(2)</b>	<b>(5)</b>
Outras Receitas operacionais	-	1.387	4	-	50	6	-	-	24	-	-	3	1	(2)
Receitas operacionais diversas	-	-	-	-	-	-	-	-	-	-	-	-	(3)	(3)
<b>RESULTADO ANTES DAS DESPESAS FINANCEIRAS</b>	<b>(2.051)</b>	<b>1.173</b>	<b>2.181</b>	<b>(3.596)</b>	<b>1.172</b>	<b>(945)</b>	<b>1.195</b>	<b>(787)</b>	<b>1.054</b>	<b>505</b>	<b>3.012</b>	<b>1.334</b>	<b>1.835</b>	<b>501</b>
<b>Resultado Financeiro</b>	<b>(175)</b>	<b>384</b>	<b>(197)</b>	<b>367</b>	<b>(566)</b>	<b>(423)</b>	<b>(367)</b>	<b>(185)</b>	<b>(1.010)</b>	<b>(515)</b>	<b>(392)</b>	<b>135</b>	<b>(1.028)</b>	<b>(1.163)</b>
Receitas financeiras	96	687	104	615	238	50	98	41	241	63	331	838	250	(588)
Despesas financeiras	(271)	(303)	(300)	(248)	(804)	(473)	(465)	(226)	(1.251)	(578)	(723)	(703)	(1.277)	(575)
<b>RESULTADO ANTES DO IRPJ e CSLL</b>	<b>(2.226)</b>	<b>1.558</b>	<b>1.984</b>	<b>(3.229)</b>	<b>605</b>	<b>(1.368)</b>	<b>828</b>	<b>(972)</b>	<b>44</b>	<b>(9)</b>	<b>2.620</b>	<b>1.469</b>	<b>807</b>	<b>(662)</b>
CSLL	-	-	-	(4)	-	-	(5)	-	-	(11)	-	-	(311)	(311)
IRPJ	-	-	-	(7)	-	-	(9)	-	-	(24)	-	-	(858)	(858)
<b>RESULTADO LÍQUIDO DO EXERCÍCIO</b>	<b>(2.226)</b>	<b>1.558</b>	<b>1.984</b>	<b>(3.241)</b>	<b>605</b>	<b>(1.368)</b>	<b>814</b>	<b>(972)</b>	<b>44</b>	<b>(44)</b>	<b>2.620</b>	<b>1.469</b>	<b>(362)</b>	<b>(1.831)</b>
<b>% Resultado Líquido Do Exercício s/ ROL</b>	<b>-20,1%</b>	<b>16,1%</b>	<b>16,2%</b>	<b>-44,9%</b>	<b>5,6%</b>	<b>-17,3%</b>	<b>9,7%</b>	<b>-9,8%</b>	<b>0,7%</b>	<b>-0,3%</b>	<b>9,0%</b>	<b>6,2%</b>	<b>-1,2%</b>	

Após analisar os Demonstrativos de Resultados da empresa, seguem abaixo as considerações:

Em setembro de 2024 realizou R\$ 31 milhões de Receita Operacional Líquida.

Após considerar as contas do Resultado financeiro, CSLL e IRPJ a operação apresentou prejuízo de R\$ 362 mil no Resultado Líquido do Exercício em setembro de 2024.



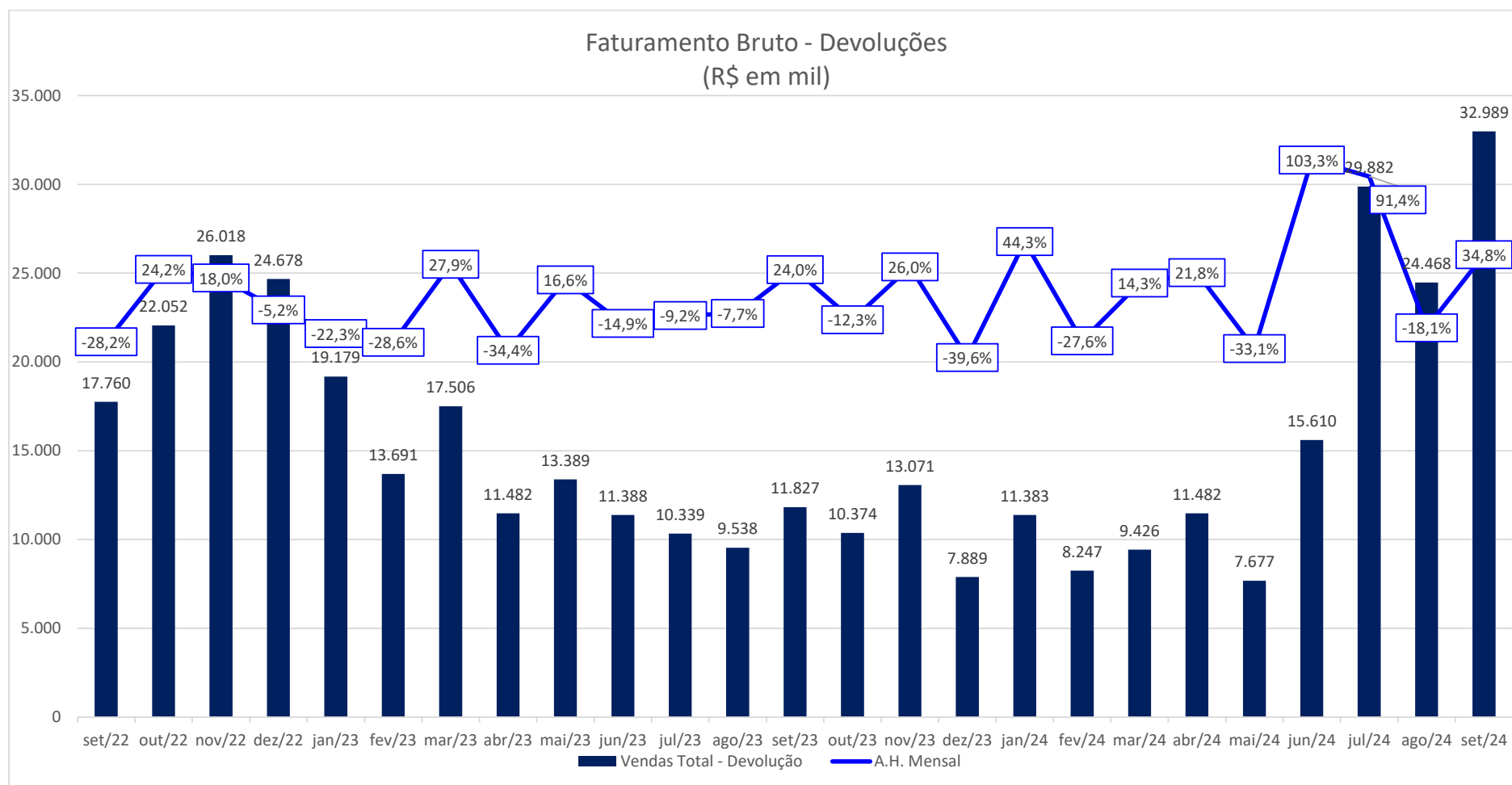
### 4.3.1 Análise faturamento

Em setembro de 2024 o faturamento bruto sem devoluções foi de R\$ 33 milhões apresentando aumento de 34,8% em relação ao mês anterior.

Em 2023 apresentou uma média de R\$ 12,5 milhões.

Em 2022 apresentou uma média de R\$ 25,9 milhões.

Em 2021 apresentou uma média de R\$ 35,8 milhões.



## 5 CUMPRIMENTO DO PLANO DE RECUPERAÇÃO JUDICIAL

<b>Homologação:</b>	08/03/2022	
<b>Publicação:</b>	17/03/2022	
<b>Aprovação do Plano:</b>		
<b>Data de pedido de RJ:</b>		
<b>E-mail para envio das informações p/ pgto:</b>		
<b>Informações necessárias p/ pgto:</b>	- NOME/RAZÃO SOCIAL COMPLETA, C.P.F./C.N.P.J. e TELEFONE; - CONTATO DO RESPONSÁVEL PELA EMPRESA CONFORME SEU CONTRATO/ESTATUTO SOCIAL;	
<b>Classe I</b>	<b>Início de pgto</b>	08/03/2022
	<b>Deságio:</b>	0%
	<b>Carência:</b>	
	<b>Amortização:</b>	Em até 12 meses a contar da homologação, com exclusão total de multas e juros, limitados, no valor total, a 150 salários-mínimos.
	<b>Atualização:</b>	
<b>Classe II</b>	<b>Início de pgto</b>	08/09/2023
	<b>Deságio:</b>	80%
	<b>Carência:</b>	18 meses a contar da data de homologação do PRJ
	<b>Amortização:</b>	20 parcelas semestrais
	<b>Atualização:</b>	TR + 2% a.a. a contar da data de homologação do PRJ. A atualização monetária e os juros serão acumulados durante o período de carência e serão pagos juntamente com os pagamentos do principal. Os juros serão calculados pelo sistema de juros compostos, e incidirão sobre a parcela corrigida.
<b>Classe III</b>	<b>Início de pgto</b>	08/09/2023
	<b>Deságio:</b>	85%
	<b>Carência:</b>	18 meses a contar da data de homologação do PRJ
	<b>Amortização:</b>	20 parcelas semestrais
	<b>Atualização:</b>	TR + 2% a.a. a contar da data de homologação do PRJ. A atualização monetária e os juros serão acumulados durante o período de carência e serão pagos juntamente com os pagamentos do principal. Os juros serão calculados pelo sistema de juros compostos, e incidirão sobre a parcela corrigida.
<b>Classe IV</b>	<b>Início de pgto</b>	08/09/2023
	<b>Deságio:</b>	50%
	<b>Carência:</b>	18 meses a contar da data de homologação do PRJ
	<b>Amortização:</b>	10 parcelas semestrais
	<b>Atualização:</b>	TR + 2% a.a. a contar da data de homologação do PRJ. A atualização monetária e os juros serão acumulados durante o período de carência e serão pagos juntamente com os pagamentos do principal. Os juros serão calculados pelo sistema de juros compostos, e incidirão sobre a parcela corrigida.
<b>Credores Colaboradores</b>	<b>Início de pgto</b>	
	<b>Deságio:</b>	0%
	<b>Carência:</b>	
	<b>Amortização:</b>	A cada novo fornecimento, 5% (cinco por cento) do valor comprado será destinado à quitação do saldo devedor com o fornecedor parceiro
	<b>Atualização:</b>	



RESUMO					
CLASSE	VALOR ART. 7 COM IMPUGNAÇÕES	VALOR CRÉDITO COM DESÁGIO	VALOR DO PRINCIPAL PAGO NO MÊS	VALOR DO PRINCIPAL PAGO ACUMULADO	SALDO DO PRINCIPAL A PAGAR
Classe I	46.751,15	46.751,15	-	46.751,15	-
Classe II	-	-	-	-	-
Classe III	26.862.329,70	4.029.349,46	50.814,53	194.197,38	3.835.152,08
Classe IV	329.682,00	164.841,00	-	-	164.841,00
<b>TOTAL</b>	<b>27.238.762,85</b>	<b>4.240.941,61</b>	<b>50.814,53</b>	<b>240.948,53</b>	<b>3.999.993,08</b>

\* Conforme cláusulas 4.6.2 e 6.3 do Plano homologado, a informação das contas bancárias deverá ser feita por e-mail ou por carta com AR, com no mínimo 30 (trinta) dias de antecedência da data do primeiro pagamento previsto, sendo que os pagamentos que não forem realizados em razão de omissão do Credor em informar seus dados bancários, não serão considerados como um evento de descumprimento do Plano. Com isso, registra-se que os pagamentos computados neste cumprimento se referem aos credores que informaram seus dados à Recuperanda na forma prevista no Plano.

#### Classe I - Trabalhista

CLASSE	CREADOR	VALOR ART. 7 COM IMPUGNAÇÕES	VALOR CRÉDITO COM DESÁGIO	VALOR DO PRINCIPAL PAGO NO MÊS	VALOR DO PRINCIPAL PAGO ACUMULADO	SALDO DO PRINCIPAL A PAGAR
Classe I	LORENA MOCCI MILANO	1.402,30	1.402,30	-	1.402,30	-
Classe I	ALEANDRO RODRIGO PIRES	13.652,03	13.652,03	-	13.652,03	-
Classe I	ROBSON VITOR APARECIDO CASSIANO	6.800,83	6.800,83	-	6.800,83	-
Classe I	VENICIUS WELLINTON ALBERTASSE	24.895,99	24.895,99	-	24.895,99	-
<b>TOTAL</b>		<b>46.751,15</b>	<b>46.751,15</b>	<b>-</b>	<b>46.751,15</b>	<b>-</b>





**Classe III - Quirografia**

CLASSE	CRETOR	VALOR ART. 7 COM IMPUGNAÇÕES	VALOR CRÉDITO COM DESÁGIO	VALOR DO PRINCIPAL PAGO NO MÊS	VALOR DO PRINCIPAL PAGO ACUMULADO	SALDO DO PRINCIPAL A PAGAR
Classe III	AF SERVIÇOS FINANCEIROS EIRELI	7.465.187,05	1.119.778,06	-	-	1.119.778,06
Classe III	BANCO BRADESCO CARTOES S.A.	156.834,50	23.525,18	-	1.176,26	22.348,92
Classe III	BANCO BRADESCO S.A.	799.217,49	119.882,62	-	5.994,13	113.888,49
Classe III	BANCO DO BRASIL SA	3.132.290,17	469.843,53	-	46.984,35	422.859,17
Classe III	BANCO SANTANDER (BRASIL) S.A.	758.065,81	113.709,87	-	-	113.709,87
Classe III	PADRONIZADOS	3.868.539,08	580.280,86	-	-	580.280,86
Classe III	COMPANHIA REFINADORA DA AMAZÔNIA	1.800.000,00	270.000,00	13.500,00	40.500,00	229.500,00
Classe III	DEVANT CAPITAL LTDA	288.785,00	43.317,75	-	-	43.317,75
Classe III	PADRONIZADOS	686.784,00	103.017,60	5.150,88	15.452,64	87.564,96
Classe III	FRAM CAPITAL ATIVO FUNDO DE INVESTIMENTO EM DIREITOS CREDITORIOS	586.784,00	88.017,60	-	-	88.017,60
Classe III	PADRONIZADO	163.086,00	24.462,90	-	-	24.462,90
Classe III	FUNDO DE INVESTIMENTO EM DIRETOS CREDITORIOS MULTISSETORIAL ASIA LP	75.504,00	11.325,60	566,28	1.698,84	9.626,76
Classe III	LH2M PARTICIPAÇÕES EIRELI	375.089,90	56.263,49	-	-	56.263,49
Classe III	MEINBERG FUNDO DE INVESTIMENTO EM DIREITOS CREDITORIOS MULTISSETORIAL	226.742,00	34.011,30	-	-	34.011,30
Classe III	MONETAE SECURITIZADORA S.A.	1.055.127,00	158.269,05	7.913,45	15.826,91	142.442,15
Classe III	MR FUNDO DE INVESTIMENTO EM DIREITOS CREDITORIOS	510.422,30	76.563,35	-	-	76.563,35
Classe III	NACIONAL INVEST SECURITIZADORA DE CREDITOS S.A.	398.619,00	59.792,85	-	-	59.792,85
Classe III	ONE INVEST SECURITIZADORA S.A	472.971,40	70.945,71	-	-	70.945,71
Classe III	PERSONALITE SECURITIZADORA S.A.	403.621,00	60.543,15	-	-	60.543,15
Classe III	PROA FUNDO DE INVESTIMENTO EM DIREITOS CREDITORIOS MULTISSETORIAL	382.049,90	57.307,49	2.865,37	5.730,75	51.576,74
Classe III	RED - FUNDO DE INVESTIMENTO EM DIREITOS CREDITORIOS MULTISSETORIAL LP	216.281,90	32.442,29	1.622,11	3.244,23	29.198,06
Classe III	RNX FUNDO DE INVESTIMENTO EM DIREITOS CREDITORIOS MULTISSETORIAL	147.759,80	22.163,97	1.108,20	3.324,60	18.839,37
Classe III	SANTA MARIA ASSESSORIA E CONSULTORIA EMPRESARIAL	155.166,00	23.274,90	-	-	23.274,90
Classe III	SIGMA CREDIT SECURITIZADORA S.A.	369.816,90	55.472,54	2.773,63	8.320,88	47.151,65
Classe III	SOBERANA FOMENTO COMERCIAL LTDA	2.041.946,50	306.291,98	15.314,60	45.943,80	260.348,18
Classe III	V2F SECURITIZADORA S/A	244.155,00	36.623,25	-	-	36.623,25
Classe III	VALOREM FUNDO DE INVESTIMENTO EM DIREITOS CREDITORIOS MULTISSETORIAL	81.484,00	12.222,60	-	-	12.222,60
<b>TOTAL</b>		<b>26.862.329,70</b>	<b>4.029.349,46</b>	<b>50.814,53</b>	<b>194.197,38</b>	<b>3.835.152,08</b>

\* Conforme cláusulas 4.6.2 e 6.3 do Plano homologado, a informação das contas bancárias deverá ser feita por e-mail ou por carta com AR, com no mínimo 30 (trinta) dias de antecedência da data do primeiro pagamento previsto, sendo que os pagamentos que não forem realizados em razão de omissão do Credor em informar seus dados bancários, não serão considerados como um evento de descumprimento do Plano. Com isso, registra-se que os pagamentos computados neste cumprimento se referem aos credores que informaram seus dados à Recuperanda na forma prevista no Plano.



**Classe IV - ME e EPP**

CLASSE	CRETOR	VALOR ART. 7 COM IMPUGNAÇÕES	VALOR CRÉDITO COM DESÁGIO	VALOR DO PRINCIPAL PAGO NO MÊS	VALOR DO PRINCIPAL PAGO ACUMULADO	SALDO DO PRINCIPAL A PAGAR
Classe IV	CREDEX ESTRATEGIA ADMINISTRADORA DE CREDITOS S/A	316.672,20	158.336,10	-	-	158.336,10
Classe IV	DEPOSITO DE SANTI LTDA	7.747,80	3.873,90	-	-	3.873,90
Classe IV	KELLY CRISTINA GOMES ALVARENGA	3.185,00	1.592,50	-	-	1.592,50
Classe IV	MAX BAPTISTA	2.077,00	1.038,50	-	-	1.038,50
<b>TOTAL</b>		<b>329.682,00</b>	<b>164.841,00</b>	-	-	<b>164.841,00</b>

\* Conforme cláusulas 4.6.2 e 6.3 do Plano homologado, a informação das contas bancárias deverá ser feita por e-mail ou por carta com AR, com no mínimo 30 (trinta) dias de antecedência da data do primeiro pagamento previsto, sendo que os pagamentos que não forem realizados em razão de omissão do Credor em informar seus dados bancários, não serão considerados como um evento de descumprimento do Plano. Com isso, registra-se que os pagamentos computados neste cumprimento se referem aos credores que informaram seus dados à Recuperanda na forma prevista no Plano.





Av. Iguaçu, 2820, sala 1001, 10º andar – Água Verde – CEP 80.240-031 – Curitiba/PR  
Av. Paulista, 1439, 1º andar, conjunto 12 – Bela Vista – CEP 01.311-926 - São Paulo/SP  
Rua Antônio Albuquerque, 330, 8º andar – Savassi – CEP 30.112-010– Belo Horizonte/MG  
Av. Trompowsky, 354, sala 501, Centro CEP 88.015-300 – Florianópolis/SC  
Rua Mostardeiro, 777, sala 1401, Independência – CEP 90.430-001 - Porto Alegre/RS  
[www.credibilita.com.br](http://www.credibilita.com.br) – [contato@credibilita.adv.br](mailto:contato@credibilita.adv.br) – Tel (41) 3242-9009



Documento assinado digitalmente, conforme MP nº 2.200-2/2001, Lei nº 11.419/2006, resolução do Projudi, do TJPR/OE  
Validação deste em <https://projudi.tjpr.jus.br/projudi/> - Identificador: PJ8F9 44TWW CCT8J NEXPB