

**AO DOUTO JUÍZO DA 1ª VARA DA COMARCA DE SÃO BENTO DO SUL –  
ESTADO DE SANTA CATARINA**

Processo nº 0300962-68.2016.8.24.0058

**CREDIBILITÀ ADMINISTRAÇÃO JUDICIAL E SERVIÇOS LTDA. ME** (“**Administradora Judicial**”), nomeada Administradora Judicial nos autos de Recuperação Judicial supracitados, em que são Recuperandas **PAVSOLO CONSTRUTORA LTDA e EBRAX CONSTRUTORA LTDA.**, vem, respeitosamente, à presença de Vossa Excelência, em atenção ao art. 22, II, “c”, da Lei 11.101/2005, requerer a juntada do relatório mensal das atividades das “Recuperandas” relativo ao mês de junho de 2022.

Nestes termos, pede deferimento.

São Bento do Sul, 23 de agosto de 2022.

Alexandre Correa Nasser de Melo  
OAB/PR 38.515

Ricardo Andraus  
OAB/PR 31.177



**RMA** Relatório  
Mensal de  
Atividades



CREDIBILITÄ  
— ADMINISTRAÇÕES JUDICIAIS —

Recuperação Judicial da(s) Empresa(s):

**PAVSOLO CONSTRUTORA LTDA**

Competência: junho de 2022

## CONSIDERAÇÕES INICIAIS

Excelentíssimo Senhor Doutor Juíz de Direito da 1ª Vara da Comarca de São Bento do Sul – Estado de Santa Catarina.

*Processo nº 0300962-68.2016.8.24.0058*

A Credibilità – Administrações Judiciais, nomeada Administradora Judicial nos citados autos, vem, respeitosamente, à presença de Vossa Excelência, apresentar o Relatório Mensal de Atividades das Recuperandas:

- PAVSOLO CONSTRUTORA LTDA.
- EBRAX CONSTRUTORA LTDA.

Este relatório, denominado “**Relatório Mensal de Atividades - RMA**”, foi elaborado com as informações quantitativas e qualitativas fornecidas pelas Recuperandas, contemplando as análises do mês de **junho de 2022**.

Tem como objetivo:

- Fornecer informações sobre as atividades econômicas das Recuperandas;
- Apresentar informações financeiras e econômicas;

Com relação às informações contidas neste documento, a Administradora Judicial fica à disposição para prestar esclarecimentos adicionais.

Atenciosamente,

**Credibilità Administrações Judiciais**

## GLOSSÁRIO

**AC** - Ativo Circulante

**ACF** - Ativo Circulante Financeiro

**ACO** - Ativo Circulante Operacional

**A.H.** – Análise Horizontal

**AJ** - Administrador Judicial

**ANC** - Ativo Não Circulante

**A.V.** – Análise Vertical

**BP** - Balanço Patrimonial

**DRE** - Demonstrativo de Resultado do Exercício

**EBITDA** - Earnings Before Interest, Taxes, Depreciation and Amortization Ou Lucro

Antes dos Juros, Impostos, Depreciação e Amortização.

**IFs** - Instituições Financeiras

**LL** - Lucro Líquido

**LO** - Lucro Operacional

**PC** - Passivo Circulante

**PCF** - Passivo Circulante Financeiro

**PCO** - Passivo Circulante Operacional

**PL** - Patrimônio Líquido

**PNC** - Passivo Não Circulante

**RJ** - Recuperação Judicial

**RL** - Receita Líquida

**ROL** - Receita Operacional Líquida ou Receita Líquidas de Vendas

# ÍNDICE

<b>1</b>	<b>EMPRESAS DO GRUPO EM RECUPERAÇÃO JUDICIAL.....</b>	<b>4</b>
1.1	ESTRUTURA SOCIETÁRIA.....	4
<b>2</b>	<b>RESUMO DAS ATIVIDADES OPERACIONAIS.....</b>	<b>5</b>
2.1	COLABORADORES .....	5
2.2	FATURAMENTO .....	7
<b>3</b>	<b>RELAÇÃO DE CREDORES.....</b>	<b>8</b>
<b>4</b>	<b>ANÁLISE DOS DADOS CONTÁBEIS E INFORMAÇÕES FINANCEIRAS.....</b>	<b>9</b>
<b>4.1</b>	<b>DEMONSTRAÇÕES FINANCEIRAS – PAVSOLO CONSTRUTORA LTDA.....</b>	<b>9</b>
4.1.1	ATIVO.....	9
4.1.2	PASSIVOS .....	10
4.1.3	DEMONSTRATIVO DE RESULTADO DO PERÍODO .....	11
<b>4.2</b>	<b>DEMONSTRAÇÕES FINANCEIRAS – EBRAX CONSTRUTORA LTDA.....</b>	<b>12</b>
4.2.1	ATIVO.....	12
4.2.2	PASSIVOS .....	13
4.2.3	DEMONSTRATIVO DE RESULTADO DO PERÍODO .....	14

# 1 EMPRESAS DO GRUPO EM RECUPERAÇÃO JUDICIAL

## 1.1 Estrutura Societária

### Pavsolo Construtora Ltda

Nome	Qualificação	Nome Representante Legal	Qualificação Representante Legal
Pavpar Holding S.A	22-Sócio	Sidinei Martiniacki	05-Administrador
Sidinei Martiniacki	49-Sócio-Administrador	-	-

Fonte: Site da Receita Federal, em 04/04/2022.

### Ebrax Construtora Ltda

Nome	Qualificação	Nome Representante Legal	Qualificação Representante Legal
Sidinei Martiniacki	65-Titular Pessoa Física Residente ou Domiciliado no Brasil	-	-

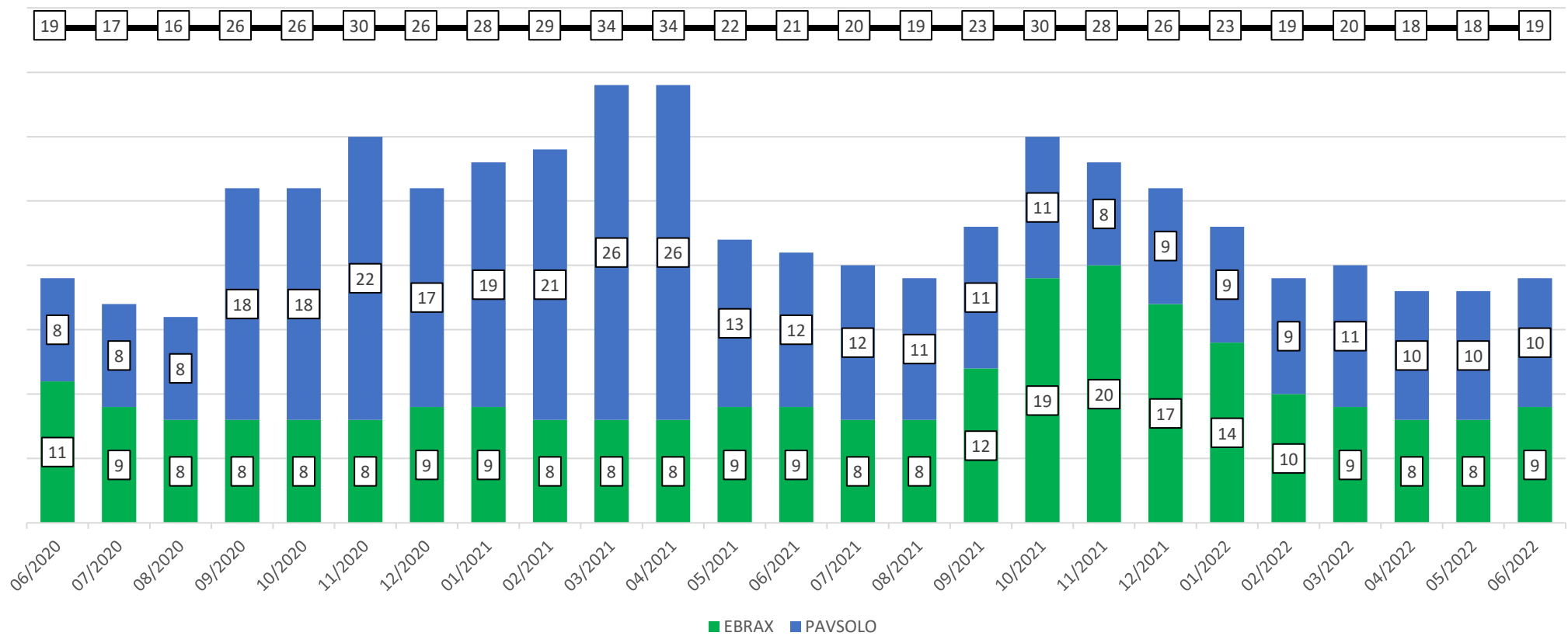
Fonte: Site da Receita Federal, em 04/04/2022.

## 2 RESUMO DAS ATIVIDADES OPERACIONAIS

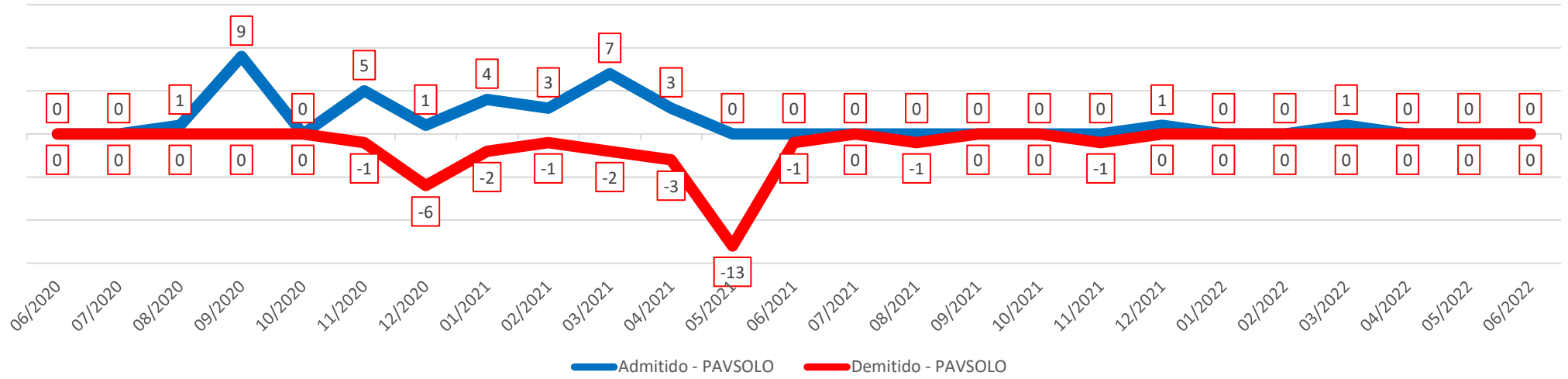
### 2.1 Colaboradores

No mês de junho de 2022, as Recuperandas apresentaram 19 colaboradores ativos, na folha de pagamento, sendo 10 colaboradores da empresa Pavsolo e 9 colaboradores da empresa Ebrax.

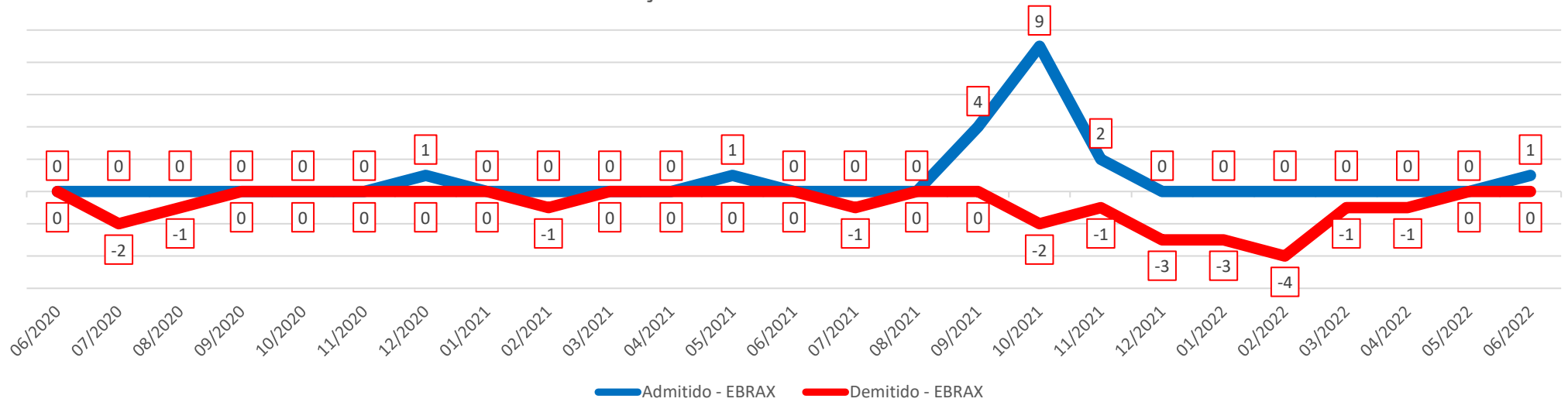
Quadro de Colaboradores



### Evolução Quadro de Colaboradores



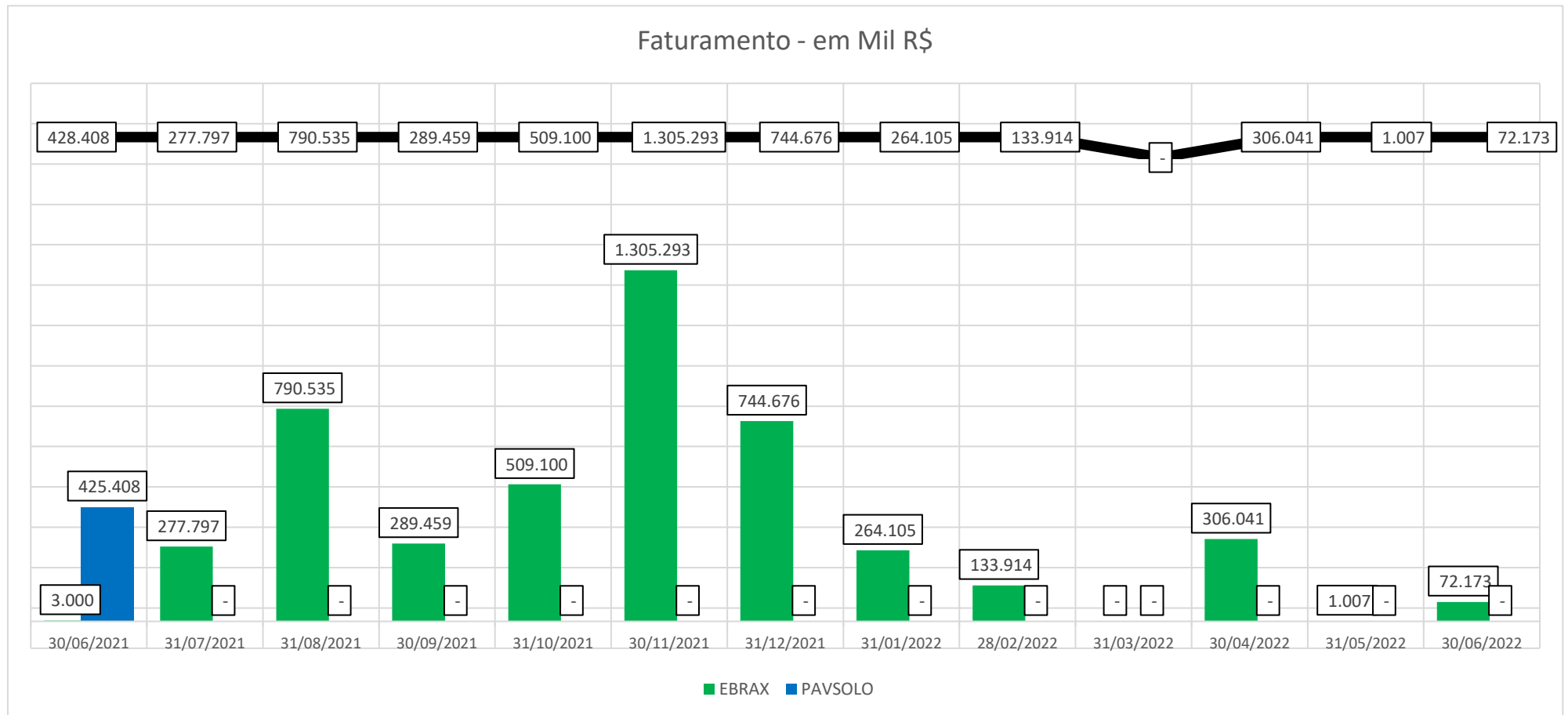
### Evolução Quadro de Colaboradores





## 2.2 Faturamento

O gráfico abaixo apresenta o faturamento bruto histórico das Recuperandas e em junho de 2022 apresentaram o valor total de R\$ 72,2 mil, sendo este valor referente ao faturamento da empresa Ebrax. Na empresa PavsoLo não houve faturamento no mês em análise.

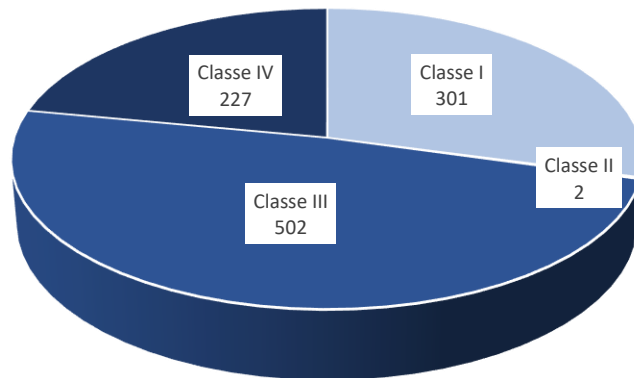


### 3 RELAÇÃO DE CREDORES

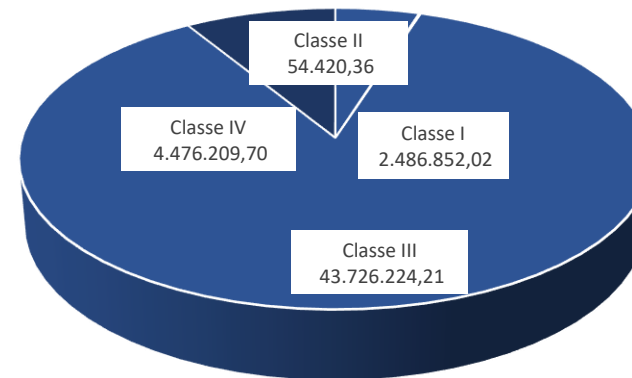
Lista atualizada do art. 7º, § 2º, da Lei 11.101/2005, excluídos os credores já quitados, relacionando 1.032 credores, com o valor total de R\$ 50.743.706,29 (Cinquenta milhões, setecentos e quarenta e três mil, setecentos e seis reais e vinte e nove centavos).

Classes	Nome	Credores	Valor da Lista
Classe I	Credores Trabalhistas	301	2.486.852,02
Classe II	Credores Garantia Real	2	54.420,36
Classe III	Credores Quirografários	502	43.726.224,21
Classe IV	Credores ME/EPP	227	4.476.209,70
<b>Total Geral</b>	<b>Total Geral</b>	<b>1032</b>	<b>50.743.706,29</b>

Credores por Número / Classe



Credores por Valor / Classe



## 4 ANÁLISE DOS DADOS CONTÁBEIS E INFORMAÇÕES FINANCEIRAS

### 4.1 Demonstrações Financeiras – Pavsolo Construtora Ltda

#### 4.1.1 Ativo

A seguir apresenta-se as contas do Balanço Patrimonial Ativo – Bens e Direitos:

Pavsolo Construtora Ltda

Em R\$ Mil														Variação Mês Anterior	
BALANÇO PATRIMONIAL	06/2021	07/2021	08/2021	09/2021	10/2021	11/2021	12/2021	01/2022	02/2022	03/2022	04/2022	05/2022	06/2022	jun/22-mai/22	%AH
<b>ATIVO CIRCULANTE</b>	81.756	81.690	81.608	81.629	81.627	81.630	81.630	81.658	81.659	81.659	81.659	81.659	81.659	-	0,0%
% sobre TOTAL DO ATIVO	34,6%	34,6%	34,6%	34,6%	34,6%	34,6%	34,6%	34,6%	34,6%	34,6%	34,6%	34,6%	34,6%		
DISPONÍVEL	840	843	846	848	848	848	848	848	848	848	848	848	848	-	0,0%
CLIENTES	28.970	28.902	28.902	28.902	28.902	28.902	28.902	28.902	28.902	28.902	28.902	28.902	28.902	-	0,0%
ADIANTAMENTOS A TERCEIROS	3.768	3.768	3.775	3.795	3.795	3.795	3.795	3.823	3.824	3.824	3.824	3.824	3.824	-	0,0%
ADIANTAMENTOS A FUNCIONARIOS	88	88	88	88	88	91	91	91	91	91	91	91	91	-	0,0%
TRIBUTOS A RECUPERAR	311	311	311	311	311	311	311	311	311	311	311	311	311	-	0,0%
OUTROS CREDITOS	47.779	47.778	47.686	47.685	47.682	47.682	47.682	47.682	47.682	47.682	47.682	47.682	47.682	-	0,0%
<b>ATIVO NÃO CIRCULANTE</b>	154.469	154.344	154.220	154.220	154.220	154.220	154.220	154.220	154.220	154.220	154.220	154.220	154.220	-	0,0%
% sobre TOTAL DO ATIVO	65,4%	65,4%	65,4%	65,4%	65,4%	65,4%	65,4%	65,4%	65,4%	65,4%	65,4%	65,4%	65,4%		
OUTROS CRÉDITOS	144.215	144.215	144.215	144.215	144.215	144.215	144.215	144.215	144.215	144.215	144.215	144.215	144.215	-	0,0%
IMOBILIZADO	3.955	3.830	3.706	3.706	3.706	3.706	3.706	3.706	3.706	3.706	3.706	3.706	3.706	-	0,0%
INTANGÍVEL	6.299	6.299	6.299	6.299	6.299	6.299	6.299	6.299	6.299	6.299	6.299	6.299	6.299	-	0,0%
<b>TOTAL DO ATIVO</b>	<b>236.225</b>	<b>236.034</b>	<b>235.828</b>	<b>235.849</b>	<b>235.846</b>	<b>235.849</b>	<b>235.849</b>	<b>235.878</b>	<b>235.879</b>	<b>235.879</b>	<b>235.879</b>	<b>235.879</b>	<b>235.879</b>	<b>-</b>	<b>0,0%</b>

#### Considerações:

Em junho de 2022 o grupo de contas do Ativo Circulante não apresentou variação em relação ao mês anterior.

O Ativo Não Circulante não apresentou variação em relação ao mês anterior.

## 4.1.2 Passivos

A seguir apresenta-se as contas do Balanço Patrimonial Passivo – Obrigações:

Pavsolo Construtora Ltda

Em R\$ Mil														Variação Mês Anterior	
BALANÇO PATRIMONIAL	06/2021	07/2021	08/2021	09/2021	10/2021	11/2021	12/2021	01/2022	02/2022	03/2022	04/2022	05/2022	06/2022	jun/22-mai/22	%AH
<b>PASSIVO CIRCULANTE</b>	69.404	69.418	69.467	69.207	69.170	69.146	69.162	69.175	69.173	69.229	69.110	69.124	69.131	7	0,0%
% sobre TOTAL DO PASSIVO	29,4%	29,5%	29,6%	29,5%	29,5%	29,4%	29,4%	29,3%	29,3%	29,3%	29,3%	29,3%	29,3%		
EMPRÉSTIMOS E FINANCIAMENTOS	6.398	6.398	6.398	6.398	6.398	6.398	6.398	6.398	6.398	6.398	6.398	6.398	6.398	-	0,0%
FORNECEDORES	8.610	8.606	8.658	8.520	8.533	8.564	8.580	8.604	8.604	8.658	8.658	8.660	8.659	(1)	0,0%
OBRIGAÇÕES TRIBUTÁRIAS	7.959	7.960	7.965	7.967	7.968	7.970	7.972	7.972	7.972	7.975	7.921	7.921	7.921	0	0,0%
OBRIGAÇÕES TRABALHISTAS E PREVIDENCIÁRIAS	6.581	6.598	6.563	6.461	6.409	6.352	6.350	6.341	6.338	6.338	6.270	6.279	6.282	2	0,0%
CREDORES RECUPERAÇÃO JUDICIAL	35.496	35.496	35.495	35.472	35.472	35.472	35.472	35.472	35.472	35.472	35.472	35.472	35.472	-	0,0%
OUTRAS OBRIGAÇÕES	4.360	4.360	4.386	4.389	4.389	4.389	4.389	4.388	4.388	4.388	4.390	4.393	4.399	6	0,1%
<b>PASSIVO NÃO CIRCULANTE</b>	48.790	48.734	48.739	49.065	49.134	49.204	49.217	49.261	49.264	49.277	49.509	49.509	49.516	7	0,0%
% sobre TOTAL DO PASSIVO	20,7%	20,7%	20,8%	20,9%	20,9%	21,0%	21,0%	20,9%	20,9%	20,9%	21,0%	21,0%	21,0%		
EMPRÉSTIMOS E FINANCIAMENTOS	4.973	4.973	4.973	4.973	4.973	4.973	4.973	4.973	4.973	4.973	4.973	4.973	4.973	-	0,0%
OBRIGAÇÕES TRIBUTÁRIAS	10.913	10.913	10.913	10.913	10.913	10.913	10.913	10.913	10.913	10.913	10.913	10.913	10.913	-	0,0%
OUTRAS OBRIGAÇÕES	32.904	32.848	32.853	33.179	33.248	33.318	33.331	33.375	33.378	33.391	33.623	33.623	33.630	7	0,0%
<b>PATRIMONIO LIQUIDO</b>	118.031	116.883	116.623	116.577	116.544	116.501	116.472	117.442	117.442	117.372	117.260	117.246	117.231	(15)	0,0%
% sobre TOTAL DO PASSIVO	50,0%	49,7%	49,7%	49,6%	49,6%	49,6%	49,6%	49,8%	49,8%	49,8%	49,7%	49,7%	49,7%		
CAPITAL SOCIAL	15.300	15.300	15.300	15.300	15.300	15.300	15.300	15.300	15.300	15.300	15.300	15.300	15.300	-	0,0%
AJUSTES DE AVALIAÇÃO PATRIMONIAL	173	172	172	172	172	172	172	172	172	172	172	172	172	-	0,0%
RESERVAS DE LUCROS	123.871	123.871	123.871	123.871	123.871	123.871	123.871	123.871	123.871	123.871	123.871	123.871	123.871	-	0,0%
LUCROS OU PREJUÍZOS ACUMULADOS	(20.314)	(20.313)	(20.313)	(20.313)	(20.313)	(20.313)	(20.313)	(21.872)	(20.313)	(20.313)	(20.313)	(20.313)	(20.313)	-	0,0%
LUCROS OU PREJUÍZOS DO EXERCÍCIO	(999)	(2.147)	(2.407)	(2.453)	(2.486)	(2.529)	(2.558)	(29)	(1.588)	(1.658)	(1.770)	(1.784)	(1.799)	(15)	-0,8%
<b>TOTAL DO PASSIVO</b>	236.225	235.035	234.829	234.850	234.847	234.851	234.851	235.878	235.879	235.879	235.879	235.879	235.879	-	0,0%

### Considerações:

Em junho de 2022 o grupo de contas do Passivo Circulante apresentou aumento de R\$ 7 mil, em relação ao mês anterior.

O Passivo Não Circulante apresentou aumento de R\$ 7 mil, em relação ao mês anterior.

A variação que ocorre no Patrimônio Líquido é gerada pelo Resultado Líquido do Exercício apresentada no Demonstrativo de Resultado do Exercício (DRE).

### 4.1.3 Demonstrativo de Resultado do Período

Pavsolo Construtora Ltda

Em R\$ Mil

Demonstrativo de Resultado do Exercício Mensal	06/2021	07/2021	08/2021	09/2021	10/2021	11/2021	12/2021	01/2022	02/2022	03/2022	04/2022	05/2022	06/2022	Variação Mês Anterior	
														jun/22-mai/22	%AH
RECEITA BRUTA DOS SERVIÇOS PRESTADOS	425	-	-	-	-	-	-	-	-	-	-	-	-	-	0,0%
DEDUÇÕES DA RECEITA BRUTA	(70)	-	-	-	-	-	-	-	-	-	-	-	-	-	0,0%
RECEITA OPERACIONAL LÍQUIDA	355	-	-	-	-	-	-	-	-	-	-	-	-	-	0,0%
CUSTOS DOS SERVIÇOS PRESTADOS	(124)	-	-	-	-	-	-	-	-	(34)	(1)	(1)	(1)	0	5,1%
% sobre ROL	-35,0%	0,0%	0,0%	0,0%	0,0%	0,0%	0,0%	0,0%	0,0%	0,0%	0,0%	0,0%	0,0%		
RESULTADO BRUTO OPERACIONAL	231	-	-	-	-	-	-	-	-	(34)	(1)	(1)	(1)	0	5,1%
DESPESAS (RECEITAS) OPERACIONAIS	(166)	-	-	-	-	-	-	-	-	(64)	(86)	(13)	(14)	(1)	-7,6%
% sobre ROL	-46,6%	0,0%	0,0%	0,0%	0,0%	0,0%	0,0%	0,0%	0,0%	0,0%	0,0%	0,0%	0,0%		
DESPESAS ADMINISTRATIVAS	(166)	-	-	-	-	-	-	-	-	(47)	(12)	(13)	(14)	(1)	-7,6%
DESPESAS TRIBUTÁRIAS	-	-	-	-	-	-	-	-	-	(17)	(74)	-	-	-	0,0%
RESULTADO ANTES DO RESULTADO FINANCEIRO	65	-	-	-	-	-	-	-	-	(98)	(87)	(14)	(15)	(1)	-6,8%
% sobre ROL	18,4%	0,0%	0,0%	0,0%	0,0%	0,0%	0,0%	0,0%	0,0%	0,0%	0,0%	0,0%	0,0%		
RESULTADO LÍQUIDO FINANCEIRO	(0)	-	-	-	-	-	-	-	-	(1)	(26)	(0)	(0)	0	67,9%
% sobre ROL	0,0%	0,0%	0,0%	0,0%	0,0%	0,0%	0,0%	0,0%	0,0%	0,0%	0,0%	0,0%	0,0%		
RECEITAS FINANCEIRAS	-	-	-	-	-	-	-	-	-	-	-	-	-	-	0,0%
DESPESAS FINANCEIRAS	(0)	-	-	-	-	-	-	-	-	(1)	(26)	(0)	(0)	0	67,9%
RESULTADO LÍQUIDO DO EXERCÍCIO	65	-	-	-	-	-	-	-	-	(99)	(113)	(14)	(15)	(1)	-6,8%
% sobre ROL	18,3%	0,0%	0,0%	0,0%	0,0%	0,0%	0,0%	0,0%	0,0%	0,0%	0,0%	0,0%	0,0%		

#### Considerações:

Em junho de 2022 a Recuperanda não apresentou Receita Bruta de Vendas e o Resultado Líquido do Exercício foi um prejuízo de R\$ 15 mil.

## 4.2 Demonstrações Financeiras – Ebrax Construtora Ltda

### 4.2.1 Ativo

A seguir apresenta-se as contas do Balanço Patrimonial Ativo – Bens e Direitos:

Ebrax Construtora Ltda

Em R\$ Mil

BALANÇO PATRIMONIAL	06/2021	07/2021	08/2021	09/2021	10/2021	11/2021	12/2021	01/2022	02/2022	03/2022	04/2022	05/2022	06/2022	Variação Mês Anterior	
														jun/22-mai/22	%AH
<b>ATIVO CIRCULANTE</b>	<b>34.457</b>	<b>34.661</b>	<b>35.342</b>	<b>36.136</b>	<b>35.987</b>	<b>36.485</b>	<b>36.517</b>	<b>36.518</b>	<b>36.513</b>	<b>36.444</b>	<b>36.926</b>	<b>36.717</b>	<b>36.726</b>	<b>9</b>	<b>0,0%</b>
% sobre TOTAL DO ATIVO	<b>72,9%</b>	<b>73,0%</b>	<b>73,4%</b>	<b>73,9%</b>	<b>73,8%</b>	<b>74,1%</b>	<b>74,1%</b>	<b>74,2%</b>	<b>74,2%</b>	<b>74,2%</b>	<b>74,4%</b>	<b>74,4%</b>	<b>74,4%</b>		
DISPONÍVEL	8	19	54	600	9	262	250	7	17	3	2	2	2	0	13,7%
CLIENTES	4.873	5.136	5.615	5.150	5.348	5.287	4.972	5.212	5.112	5.081	5.413	5.204	5.132	(73)	-1,4%
ESTOQUES	-	-	-	-	-	-	-	-	-	-	120	120	120	-	0,0%
TÍTULOS A RECEBER	-	7	7	7	7	49	49	49	49	49	49	49	49	-	0,0%
ADIANTAMENTOS A TERCEIROS	1.146	1.110	1.130	1.487	1.619	1.753	2.063	2.141	2.278	2.237	2.237	2.237	2.311	75	3,3%
ADIANTAMENTOS A FUNCIONARIOS	1	1	1	1	1	4	1	1	1	1	1	1	1	-	0,0%
TRIBUTOS A RECUPERAR	2.033	2.048	2.097	2.102	2.140	2.200	2.240	2.257	2.259	2.259	2.292	2.292	2.298	6	0,3%
OUTROS CREDITOS	26.176	26.120	26.218	26.569	26.641	26.708	26.721	26.721	26.729	26.746	26.746	26.746	26.746	-	0,0%
DESPESAS A APROPRIAR	221	221	221	221	221	221	221	129	67	67	67	67	67	-	0,0%
<b>ATIVO NÃO CIRCULANTE</b>	<b>12.816</b>	<b>12.802</b>	<b>12.788</b>	<b>12.774</b>	<b>12.760</b>	<b>12.745</b>	<b>12.732</b>	<b>12.717</b>	<b>12.703</b>	<b>12.689</b>	<b>12.675</b>	<b>12.663</b>	<b>12.663</b>	<b>(0)</b>	<b>0,0%</b>
% sobre TOTAL DO ATIVO	<b>27,1%</b>	<b>27,0%</b>	<b>26,6%</b>	<b>26,1%</b>	<b>26,2%</b>	<b>25,9%</b>	<b>25,9%</b>	<b>25,8%</b>	<b>25,8%</b>	<b>25,8%</b>	<b>25,6%</b>	<b>25,6%</b>	<b>25,6%</b>		
OUTROS CRÉDITOS	-	10	10	10	10	10	10	10	10	10	10	10	10	-	0,0%
DEPÓSITO JUDICIAL	242	231	231	231	231	231	231	231	231	231	231	231	231	-	0,0%
DEPÓSITO JUDICIAL - RECUPERAÇÃO JUDICIAL	36	36	36	36	36	36	36	36	36	36	36	36	36	-	0,0%
IMOBILIZADO	4.671	4.657	4.642	4.628	4.614	4.600	4.586	4.572	4.558	4.544	4.530	4.518	4.517	(0)	0,0%
INTANGÍVEL	7.868	7.868	7.868	7.868	7.868	7.868	7.868	7.868	7.868	7.868	7.868	7.868	7.868	-	0,0%
<b>TOTAL DO ATIVO</b>	<b>47.273</b>	<b>47.463</b>	<b>48.130</b>	<b>48.910</b>	<b>48.746</b>	<b>49.230</b>	<b>49.249</b>	<b>49.235</b>	<b>49.217</b>	<b>49.133</b>	<b>49.601</b>	<b>49.380</b>	<b>49.388</b>	<b>8</b>	<b>0,0%</b>

#### Considerações:

Em junho de 2022 o grupo de contas do Ativo Circulante apresentou aumento de R\$ 9 mil na comparação com mês anterior.

O Ativo Não Circulante não apresentou variações em relação ao mês anterior.

## 4.2.2 Passivos

A seguir apresenta-se as contas do Balanço Patrimonial Passivo – Obrigações:

Ebrax Construtora Ltda

Em R\$ Mil

BALANÇO PATRIMONIAL	06/2021	07/2021	08/2021	09/2021	10/2021	11/2021	12/2021	01/2022	02/2022	03/2022	04/2022	05/2022	06/2022	Variação Mês Anterior	
														jun/22-mai/22	%AH
<b>PASSIVO CIRCULANTE</b>	23.524	23.998	24.552	26.009	27.159	27.693	27.446	27.440	27.435	27.519	23.101	22.916	22.883	(33)	-0,1%
% sobre TOTAL DO PASSIVO	49,8%	50,6%	51,0%	53,2%	55,7%	56,3%	55,7%	55,7%	55,7%	56,0%	46,6%	46,4%	46,3%		
EMPRÉSTIMOS E FINANCIAMENTOS	178	178	178	178	178	178	178	178	178	178	178	178	178	-	0,0%
FORNECEDORES	4.159	4.577	4.484	4.539	5.511	5.763	5.538	5.586	5.576	5.643	5.643	5.643	5.625	(18)	-0,3%
OBRIGAÇÕES TRIBUTÁRIAS	563	584	577	559	565	601	561	552	555	557	559	556	557	1	0,2%
OBRIGAÇÕES TRABALHISTAS E PREVIDENCIÁRIAS	940	975	1.000	1.013	1.044	1.056	1.072	1.072	1.067	1.083	1.075	1.090	1.088	(2)	-0,2%
CREDORES RECUPERAÇÃO JUDICIAL	14.485	14.485	14.698	14.535	14.535	14.535	14.535	14.535	14.535	14.535	10.300	10.300	10.300	-	0,0%
OUTRAS OBRIGAÇÕES	3.199	3.199	3.615	5.187	5.327	5.561	5.562	5.517	5.523	5.523	5.347	5.150	5.135	(15)	-0,3%
<b>PASSIVO NÃO CIRCULANTE</b>	9.999	9.999	9.956	9.913	9.869	9.853	9.811	9.811	9.811	9.811	14.046	14.046	14.046	-	0,0%
% sobre TOTAL DO PASSIVO	21,2%	21,1%	20,7%	20,3%	20,2%	20,0%	19,9%	19,9%	19,9%	20,0%	28,3%	28,4%	28,4%		
CREDORES RECUPERAÇÃO JUDICIAL	-	-	-	-	-	-	-	-	-	-	4.235	4.235	4.235	-	0,0%
OBRIGAÇÕES TRIBUTÁRIAS	9.999	9.999	9.956	9.913	9.869	9.853	9.811	9.811	9.811	9.811	9.811	9.811	9.811	-	0,0%
OUTRAS OBRIGAÇÕES	-	-	-	-	-	-	-	-	-	-	-	-	-	-	0,0%
<b>PATRIMONIO LIQUIDO</b>	13.751	13.467	13.623	12.987	11.718	11.684	11.992	11.985	11.971	11.804	12.454	12.418	12.459	41	0,3%
% sobre TOTAL DO PASSIVO	29,1%	28,4%	28,3%	26,6%	24,0%	23,7%	24,3%	24,3%	24,3%	24,0%	25,1%	25,1%	25,2%		
CAPITAL SOCIAL	7.000	7.000	7.000	7.000	7.000	7.000	7.000	7.000	7.000	7.000	7.000	7.000	7.000	-	0,0%
AJUSTES DE AVALIAÇÃO PATRIMONIAL	1.750	1.750	1.750	1.750	1.750	1.750	1.750	1.750	1.750	1.750	1.750	1.750	1.750	-	0,0%
RESERVAS DE LUCROS	17.276	17.276	17.276	17.276	17.276	17.276	17.276	17.276	17.276	17.276	17.276	17.276	17.276	-	0,0%
LUCROS OU PREJUÍZOS ACUMULADOS	(11.354)	(10.433)	(9.343)	(9.499)	(8.864)	(7.595)	(8.482)	(11.162)	(11.347)	(11.333)	(13.357)	(13.545)	(13.545)	-	0,0%
LUCROS OU PREJUÍZOS DO EXERCÍCIO	(921)	(2.127)	(3.060)	(3.540)	(5.444)	(6.748)	(5.553)	(2.879)	(2.709)	(2.889)	(215)	(63)	(22)	41	65,6%
<b>TOTAL DO PASSIVO</b>	47.273	47.463	48.130	48.910	48.746	49.230	49.249	49.235	49.217	49.133	49.601	49.380	49.388	8	0,0%

### Considerações:

Em junho de 2022 o grupo de contas do Passivo Circulante apresentou redução de R\$ 33 mil na comparação com mês anterior.

O Passivo Não Circulante não apresentou variação em relação ao mês anterior.

A variação que ocorre no Patrimônio Líquido é gerada pelo Resultado Líquido do Exercício apresentada no Demonstrativo de Resultado do Exercício (DRE).

## 4.2.3 Demonstrativo de Resultado do Período

Ebrax Construtora Ltda

Em R\$ Mil

Demonstrativo de Resultado do Exercício Mensal	06/2021	07/2021	08/2021	09/2021	10/2021	11/2021	12/2021	01/2022	02/2022	03/2022	04/2022	05/2022	06/2022	Variação Mês Anterior	
														jun/22-mai/22	%AH
RECEITA BRUTA DOS SERVIÇOS PRESTADOS	3	278	791	289	509	1.305	745	264	134	-	306	1	72	71	7069,6%
DEDUÇÕES DA RECEITA BRUTA	(0)	(10)	(10)	(19)	(19)	(48)	(27)	(10)	(5)	-	(20)	-	-	-	0,0%
RECEITA OPERACIONAL LÍQUIDA	3	268	780	271	491	1.258	717	254	129	-	286	1	72	71	7069,6%
CUSTOS DOS SERVIÇOS PRESTADOS	(34)	(484)	(412)	(660)	(1.479)	(1.167)	(195)	(116)	(46)	(132)	(103)	(18)	(10)	8	44,0%
% sobre ROL	-1231,0%	-180,7%	-52,9%	-243,9%	-301,6%	-92,8%	-27,1%	-45,6%	-35,9%	0,0%	-36,1%	-1768,0%	-13,8%		
RESULTADO BRUTO OPERACIONAL	(31)	(216)	368	(389)	(989)	91	523	139	83	(132)	183	(17)	62	79	470,4%
DESPESAS (RECEITAS) OPERACIONAIS	(81)	(868)	(203)	(237)	(270)	(106)	727	(49)	(31)	(35)	(18)	(18)	(21)	(3)	-14,7%
% sobre ROL	-2908,5%	-324,1%	-26,1%	-87,4%	-55,1%	-8,4%	101,3%	-19,2%	-24,4%	0,0%	-6,2%	-1779,6%	-28,5%		
DESPESAS ADMINISTRATIVAS	(77)	(856)	(191)	(242)	(268)	(103)	711	(49)	(30)	(34)	(18)	(17)	(21)	(4)	-26,9%
DESPESAS TRIBUTÁRIAS	(4)	(12)	(13)	6	(2)	(2)	16	(0)	(2)	(0)	-	(1)	0	2	133,1%
RESULTADO ANTES DO RESULTADO FINANCEIRO	(112)	(1.083)	164	(626)	(1.259)	(15)	1.249	90	51	(167)	165	(35)	42	76	220,0%
% sobre ROL	-4039,5%	-404,8%	21,1%	-231,3%	-256,7%	-1,2%	174,2%	35,2%	39,7%	0,0%	57,7%	-3447,6%	57,7%		
RESULTADO LÍQUIDO FINANCEIRO	(4)	(6)	(9)	(10)	(10)	(20)	(20)	(97)	(65)	(1)	(4)	(1)	(0)	1	79,1%
% sobre ROL	-161,8%	-2,1%	-1,1%	-3,6%	-2,0%	-1,6%	-2,8%	-38,0%	-50,3%	0,0%	-1,3%	-142,5%	-0,4%		
RECEITAS FINANCEIRAS	-	-	-	-	-	-	-	-	-	-	-	-	-	-	0,0%
DESPESAS FINANCEIRAS	(4)	(6)	(9)	(10)	(10)	(20)	(20)	(97)	(65)	(1)	(4)	(1)	(0)	1	79,1%
RESULTADO LÍQUIDO DO EXERCÍCIO	(116)	(1.089)	156	(636)	(1.269)	(35)	1.229	(7)	(14)	(167)	161	(36)	41	77	214,4%
% sobre ROL	-4201,3%	-406,9%	20,0%	-234,8%	-258,6%	-2,8%	171,4%	-2,8%	-10,6%	0,0%	56,4%	-3590,1%	57,3%		

### Considerações:

Em junho de 2022 a Recuperanda apresentou Receita Bruta Com Vendas no valor de R\$ 72 mil.

Considerando as contas apresentadas, a empresa apresentou lucro de R\$ 41 mil.





**CREDIBILITÀ**  
— ADMINISTRAÇÕES JUDICIAIS —

**Escritório Curitiba | PR**

Avenida Iguaçu, 2820 | Sala 1001  
80.240-031  
(41) 3156.3123

**Escritório São Paulo | SP**

Av. Engenheiro Luiz Carlos Berini, 105 | Sala 506  
04.571-010  
(11) 3171.3669

**Escritório Blumenau | SC**

Rua. Dr. Amadeu da Luz, 100 | Sala 101  
89.010-160  
(47) 3042-1259

[credibilita.adv.br](http://credibilita.adv.br)  
[contato@credibilita.adv.br](mailto:contato@credibilita.adv.br)