CREDIBILITÀ
ADMINISTRAÇÕES JUDICIAIS

AO DOUTO JUIZO DE DIREITO DA 3ª VARA CÍVEL DA COMARCA DE CASCAVEL - ESTADO DO PARANÁ

Processo nº 0025258-69.2016.8.16.0021

CREDIBILITÀ ADMINISTRAÇÃO JUDICIAL E SERVIÇOS LTDA. (“Credibilità Administrações Judiciais” ou **“Administradora Judicial”** ou simplesmente **“AJ”)**, nomeada administradora judicial no processo de recuperação judicial n. 0025258-69.2016.8.16.0021, em que são Recuperandas **Kaefer Administração e Participações S/A**, CNPJ/MF sob o nº 01.646.075/0001-07; **Kaefer Agro Industrial Ltda**., CNPJ/MF sob o nº 84.874.726/0001-43; **Kaefer Industrial De Alimentos Ltda**., CNPJ/MF sob o nº 07.941.721/0001-45; **Globoaves São Paulo Agroavícola Ltda**., CNPJ/MF sob o nº 07.580.512/0001-13; **Globosuínos Agropecuária S/A**, CNPJ/MF sob o nº 02.489.004/0001-00; **Interaves Agropecuária Ltda.**, CNPJ/MF sob o nº 00.271.928/0001-00; **Verok Agricultura E Pecuária Ltda**., CNPJ/MF sob o nº 07.761.357/0001-31; **Cuiabá Agroavícola Ltda**., CNPJ/MF sob o nº 02.983.230/0001-43, **Globoaves Biotecnologia Avícola Ltda**., CNPJ/MF sob o nº 81.483.174/0001-54; e **Frigorifico Sulbrasil Ltda**., CNPJ/MF sob o nº 07.068.053/0001-93, adiante nominadas **“Recuperandas”**, vem, respeitosamente, à presença de Vossa Excelência, em atenção ao art. 22, II, “c”, da Lei 11.101/2005, requerer a juntada janeiro de 2023.

Nestes termos, pede deferimento.

Cascavel/PR, 22 de março de 2023

Ricardo Andraus
OAB/PR 31.177

Alexandre Correa Nasser de Melo
OAB/PR 38.515

Documento assinado digitalmente, conforme MP nº 2.200-2/2001, Lei nº 11.419/2006, resolução do Projudi, do TJPR/OE
Validação deste em https://projudi.tjpr.jus.br/projudi/ - Identificador: PJ8GN L3QDZ YFFSA ME4TR

RMA Relatório Mensal de Atividades

CREDIBILITÀ
ADMINISTRAÇÕES JUDICIAIS

Recuperação Judicial da(s) Empresa(s):

GRUPO GLOBOAVES

Competência: janeiro de 2023

PROJUDI - Processo: 0025258-69.2016.8.16.0021 - Ref. mov. 93153.2 - Assinado digitalmente por Alexandre Correa Nasser de Melo:03765173959
23/03/2023: JUNTADA DE PETIÇÃO DE MANIFESTAÇÃO DA PARTE. Arq: Relatório Mensal de Atividades - Janeiro de 2023

Documento assinado digitalmente, conforme MP nº 2.200-2/2001, Lei nº 11.419/2006, resolução do Projudi, do TJPR/OE
Validação deste em https://projudi.tjpr.jus.br/projudi/ - Identificador: PJ6WN BL5C2 66UA6 7TT4U

CONSIDERAÇÕES INICIAIS

Excelentíssimo Senhor Doutor Juiz de Direito da 3ª Vara Cível da Comarca de Cascavel – Estado do Paraná.

Processo n° 0025258-69.2016.8.16.0021

A Credibilità – Administrações Judiciais, nomeada Administradora Judicial nos citados autos, vem, respeitosamente, à presença de Vossa Excelência, apresentar o Relatório Mensal de Atividades das Recuperandas:

- CUIABÁ AGRO AVÍCOLA LTDA
- FRIGORÍFICO SULBRASIL LTDA
- GLOBOAVES BIOTECNOLOGIA AVÍCOLA S/A
- GLOBOAVES SÃO PAULO AGROAVÍCOLA LTDA
- GLOBOSUINOS AGROPECUÁRIA S/A
- INTERAVES AGROPECUÁRIA LTDA
- KAEFER AGRO INDUSTRIAL LTDA
- KAEFER INDUSTRIAL DE ALIMENTOS LTDA
- KAEFER ADMINISTRAÇÃO E PARTICIPAÇÕES S/A
- VEROK AGRICULTURA E PECUÁRIA LTDA

Este relatório, denominado "Relatório Mensal de Atividades - RMA", foi elaborado com as informações quantitativas e qualitativas fornecidas pelas Recuperandas, contemplando as análises do mês de janeiro de 2023.

Tem como objetivo:
Fornecer informações sobre as atividades econômicas das Recuperandas;

- Apresentar informações financeiras e econômicas;

Com relação às informações contidas neste documento, a Administradora Judicial fica à disposição para prestar esclarecimentos adicionais.

Atenciosamente,

Credibilità Administrações Judiciais

PROJUDI - Processo: 0025258-69.2016.8.16.0021 - Ref. mov. 93153.2 - Assinado digitalmente por Alexandre Correa Nasser de Melo:03765173959
23/03/2023: JUNTADA DE PETIÇÃO DE MANIFESTAÇÃO DA PARTE. Arq: Relatório Mensal de Atividades - Janeiro de 2023

Documento assinado digitalmente, conforme MP nº 2.200-2/2001, Lei nº 11.419/2006, resolução do Projudi, do TJPR/OE
Validação deste em https://projudi.tjpr.jus.br/projudi/ - Identificador: PJ6WN BL5C2 66UA6 7TT4U

GLOSSÁRIO

AC - Ativo Circulante

ACF - Ativo Circulante Financeiro

ACO - Ativo Circulante Operacional

A.H. – Análise Horizontal

AJ - Administrador Judicial

ANC - Ativo Não Circulante

A.V. – Análise Vertical

CAGED - Cadastro Geral de Empregados e Desempregados

BP - Balanço Patrimonial

DRE - Demonstrativo de Resultado do Exercício

EBITDA - Earnings Before Interest, Taxes, Depreciation and Amortization Ou Lucro Antes dos Juros, Impostos, Depreciação e Amortização.

IFs - Instituições Financeiras

LL - Lucro Líquido

LO - Lucro Operacional

PC - Passivo Circulante

PCF - Passivo Circulante Financeiro

PCO - Passivo Circulante Operacional

PL - Patrimônio Líquido

PNC - Passivo Não Circulante

RJ - Recuperação Judicial

RL - Receita Líquida

ROL - Receita Operacional Liquida ou Receita Líquidas de Vendas

PROJUDI - Processo: 0025258-69.2016.8.16.0021 - Ref. mov. 93153.2 - Assinado digitalmente por Alexandre Correa Nasser de Melo:03765173959
23/03/2023: JUNTADA DE PETIÇÃO DE MANIFESTAÇÃO DA PARTE. Arq: Relatório Mensal de Atividades - Janeiro de 2023

Documento assinado digitalmente, conforme MP nº 2.200-2/2001, Lei nº 11.419/2006, resolução do Projudi, do TJPR/OE
Validação deste em https://projudi.tjpr.jus.br/projudi/ - Identificador: PJ6WN BL5C2 66UA6 7TT4U

ÍNDICE

1 EMPRESAS DO GRUPO EM RECUPERAÇÃO JUDICIAL 4

1.1 MAPA DAS UNIDADES DAS RECUPERANDAS 4

2 RESUMO DAS ATIVIDADES OPERACIONAIS 9

2.1 COLABORADORES CELETISTAS 9

2.2 FATURAMENTO 10

3 RELAÇÃO DE CREDORES 11

4 ANÁLISE DOS DADOS CONTÁBEIS E INFORMAÇÕES FINANCEIRAS 12

4.1 FATOS HISTÓRICOS RELEVANTES 13

4.2 DEMONSTRAÇÕES FINANCEIRAS: CUIABÁ AGRO AVÍCOLA LTDA. 14

4.3 DEMONSTRAÇÕES FINANCEIRAS: FRIGORIFICO SULBRASIL LTDA. 16

4.4 DEMONSTRAÇÕES FINANCEIRAS: GLOBOAVES BIOTECNOLOGIA AVÍCOLA S/A 18

4.5 DEMONSTRAÇÕES FINANCEIRAS: GLOBOAVES SÃO PAULO AGROAVÍCOLA LTDA. 21

4.6 DEMONSTRAÇÕES FINANCEIRAS: GLOBOSUÍNOS AGROPECUÁRIA S/A 25

4.7 DEMONSTRAÇÕES FINANCEIRAS: KAEFER AGRO INDUSTRIAL LTDA. 28

4.8 DEMONSTRAÇÕES FINANCEIRAS: INTERAVES AGROPECUÁRIA LTDA. 32

4.9 DEMONSTRAÇÕES FINANCEIRAS: KAEFER INDUSTRIAL DE ALIMENTOS LTDA. 34

4.10 DEMONSTRAÇÕES FINANCEIRAS: KAEFER ADMINISTRAÇÃO E PARTICIPAÇÕES S/A 36

4.11 DEMONSTRAÇÕES FINANCEIRAS: VEROK - AGRICULTURA E PECUÁRIA LTDA. 38

PROJUDI - Processo: 0025258-69.2016.8.16.0021 - Ref. mov. 93153.2 - Assinado digitalmente por Alexandre Correa Nasser de Melo:03765173959
23/03/2023: JUNTADA DE PETIÇÃO DE MANIFESTAÇÃO DA PARTE. Arq: Relatório Mensal de Atividades - Janeiro de 2023

Documento assinado digitalmente, conforme MP nº 2.200-2/2001, Lei nº 11.419/2006, resolução do Projudi, do TJPR/OE
Validação deste em https://projudi.tjpr.jus.br/projudi/ - Identificador: PJ6WN BL5C2 66UA6 7TT4U

PROJUDI - Processo: 0025258-69.2016.8.16.0021 - Ref. mov. 93153.2 - Assinado digitalmente por Alexandre Correa Nasser de Melo:03765173959
23/03/2023: JUNTADA DE PETIÇÃO DE MANIFESTAÇÃO DA PARTE. Arq: Relatório Mensal de Atividades - Janeiro de 2023

1 EMPRESAS DO GRUPO EM RECUPERAÇÃO JUDICIAL

1.1 Mapa das Unidades das Recuperandas

Unidades em Operação por UF

UF	N° Unidades
SP	23
PR	18
MG	4
RO	4
SC	3
RJ	3
MT	1
BA	1
ES	1
PE	1
Total	**59**

Atividade das Unidades em Operação

Atividade	N° Unidades
Produção de ovos	32
Produção de pintos de um dia	11
Abate de aves	5
Criação de frangos para corte	3
Fabricação de alimentos para animais	3
Transporte rodoviário de carga	2
Comércio atacadista de aves vivas e ovos	1
Criação de aves, exceto galináceos	1
Frigorífico abate de suínos	1
Holdings de instituições não-financeiras	1
Total	**59**

Unidades com operações suspensas: 83

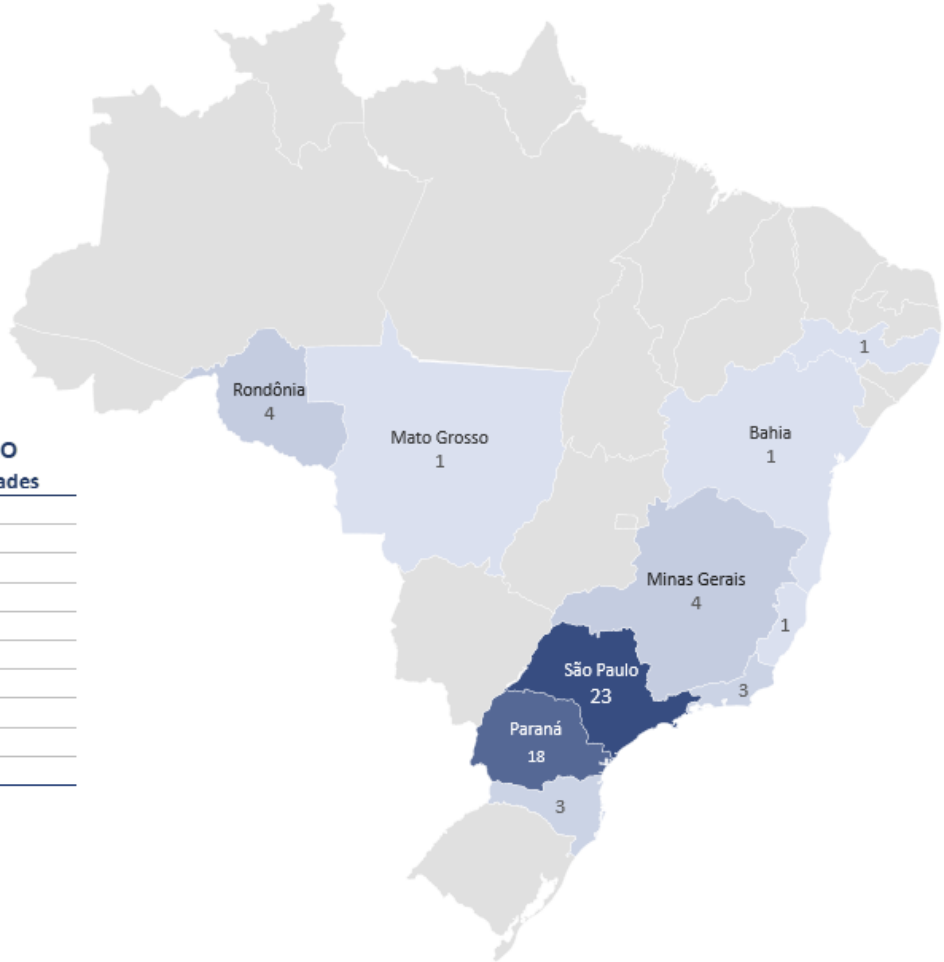

Documento assinado digitalmente, conforme MP nº 2.200-2/2001, Lei nº 11.419/2006, resolução do Projudi, do TJPR/OE
Validação deste em https://projudi.tjpr.jus.br/projudi/ - Identificador: PJ6WN BL5C2 66UA6 7TT4U

PROJUDI - Processo: 0025258-69.2016.8.16.0021 - Ref. mov. 93153.2 - Assinado digitalmente por Alexandre Correa Nasser de Melo:03765173959
23/03/2023: JUNTADA DE PETIÇÃO DE MANIFESTAÇÃO DA PARTE. Arq: Relatório Mensal de Atividades - Janeiro de 2023

Kaefer Agro — Abate de Aves, Suínos e Criação de Frangos

Unidades em Operação

Estado	Cidade	Atividade
RO	ESPIGAO DO OESTE	Abate de aves
PR	CASCAVEL	Abate de aves
SC	LINDOIA DO SUL	Abate de aves
RO	ESPIGAO DO OESTE	Criação de frangos para corte
RO	ESPIGAO DO OESTE	Criação de frangos para corte
PR	LARANJEIRAS DO SUL	Frigorífico abate de suínos
PR	CASCAVEL	Transp. Rodoviário

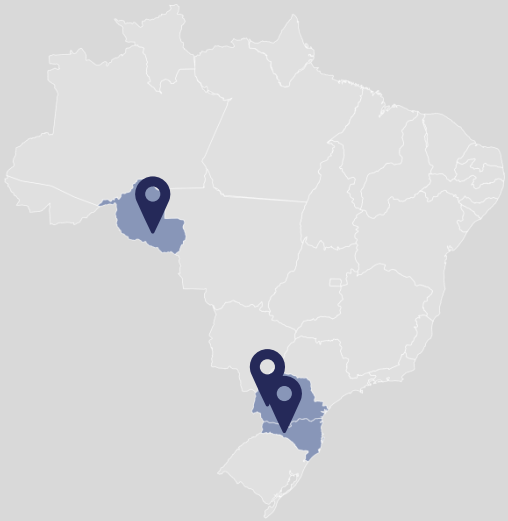

Globoaves Biotecnologia — Produção de Ovos

Unidades em Operação

Estado	Cidade	Atividade
PR	CASCAVEL	Produção de ovos
SP	SAO CARLOS	Produção de ovos

Documento assinado digitalmente, conforme MP nº 2.200-2/2001, Lei nº 11.419/2006, resolução do Projudi, do TJPR/OE
Validação deste em https://projudi.tjpr.jus.br/projudi/ - Identificador: PJ6WN BL5C2 66UA6 7TT4U

PROJUDI - Processo: 0025258-69.2016.8.16.0021 - Ref. mov. 93153.2 - Assinado digitalmente por Alexandre Correa Nasser de Melo:03765173959
23/03/2023: JUNTADA DE PETIÇÃO DE MANIFESTAÇÃO DA PARTE. Arq: Relatório Mensal de Atividades - Janeiro de 2023

Globoaves São Paulo

Produção de Ovos, Pintos de 1 dia e Ração

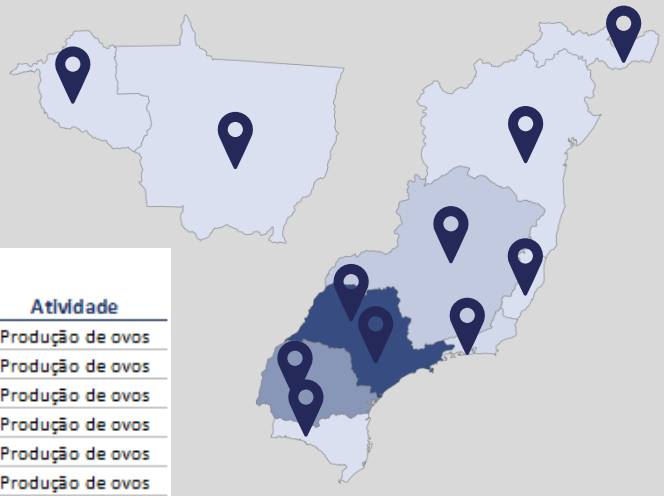

Unidades em Operação

Estado	Cidade	Atividade
SP	ITIRAPINA	Com. Atac. de aves
SP	ITIRAPINA	Criação de aves
MG	UBERLANDIA	Fabricação de Ração
PR	CASCAVEL	Fabricação de Ração
RJ	PARAIBA DO SUL	Fabricação de Ração
ES	MARECHAL FLORIANO	Produção de ovos
MG	UBERLANDIA	Produção de ovos
PR	CASCAVEL	Produção de ovos
PR	MANDAGUACU	Produção de ovos
PR	CASCAVEL	Produção de ovos
PR	CASCAVEL	Produção de ovos
PR	CASCAVEL	Produção de ovos
PR	CASCAVEL	Produção de ovos
PR	CASCAVEL	Produção de ovos
PR	TOLEDO	Produção de ovos
RJ	PARAIBA DO SUL	Produção de ovos
SP	BROTAS	Produção de ovos
SP	DESCALVADO	Produção de ovos
SP	TRABIJU	Produção de ovos
SP	GLICERIO	Produção de ovos
SP	JAU	Produção de ovos
SP	ITIRAPINA	Produção de ovos

Estado	Cidade	Atividade
SP	SAO CARLOS	Produção de ovos
SP	SAO CARLOS	Produção de ovos
SP	DESCALVADO	Produção de ovos
SP	SAO CARLOS	Produção de ovos
SP	SAO CARLOS	Produção de ovos
SP	BOA E. DO SUL	Produção de ovos
SP	ANALANDIA	Produção de ovos
SP	BATATAIS	Produção de ovos
SP	BROTAS	Produção de ovos
SP	ITIRAPINA	Produção de ovos
SP	SANTO ANT DO ARAC.	Produção de ovos
BA	FEIRA DE SANTANA	Prod. Pintos de 1 dia
MG	FORMIGA	Prod. Pintos de 1 dia
MG	UBERLANDIA	Prod. Pintos de 1 dia
MT	CUIABA	Prod. Pintos de 1 dia
PE	CARUARU	Prod. Pintos de 1 dia
PR	CASCAVEL	Prod. Pintos de 1 dia
RO	ESPIGAO DO OESTE	Prod. Pintos de 1 dia
SC	CHAPECO	Prod. Pintos de 1 dia
SP	ITIRAPINA	Prod. Pintos de 1 dia
SP	SAO CARLOS	Prod. Pintos de 1 dia
PR	CASCAVEL	Transp Rodoviário

Documento assinado digitalmente, conforme MP nº 2.200-2/2001, Lei nº 11.419/2006, resolução do Projudi, do TJPR/OE
Validação deste em https://projudi.tjpr.jus.br/projudi/ - Identificador: PJ6WN BL5C2 66UA6 7TT4U

Frigorifico Sulbrasil

Abate de Aves

Unidades em Operação

Estado	Cidade	Atividade
SC	LINDOIA DO SUL	Abate de aves

Interaves

Criação de Frangos

Unidades em Operação

Estado	Cidade	Atividade
PR	CASCAVEL	Criação de frangos para corte

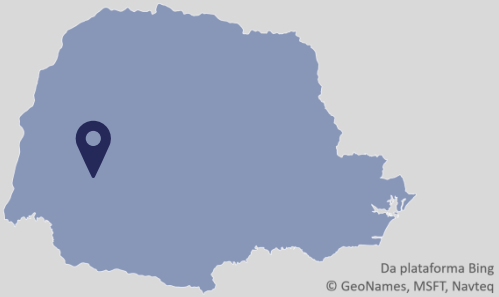

Documento assinado digitalmente, conforme MP nº 2.200-2/2001, Lei nº 11.419/2006, resolução do Projudi, do TJPR/OE
Validação deste em https://projudi.tjpr.jus.br/projudi/ - Identificador: PJ6WN BL5C2 66UA6 7TT4U

PROJUDI - Processo: 0025258-69.2016.8.16.0021 - Ref. mov. 93153.2 - Assinado digitalmente por Alexandre Correa Nasser de Melo:03765173959
23/03/2023: JUNTADA DE PETIÇÃO DE MANIFESTAÇÃO DA PARTE. Arq: Relatório Mensal de Atividades - Janeiro de 2023

PROJUDI - Processo: 0025258-69.2016.8.16.0021 - Ref. mov. 931.53.2 - Assinado digitalmente por Alexandre Correa Nasser de Melo:03765173959
23/03/2023: JUNTADA DE PETIÇÃO DE MANIFESTAÇÃO DA PARTE. Arq: Relatório Mensal de Atividades - Janeiro de 2023

Verok — Produção de Ovos e Pintos de 1 dia

Unidades em Operação

Estado	Cidade	Atividade
PR	CASCAVEL	Produção de ovos
SP	BROTAS	Produção de ovos
RJ	PARAIBA DO SUL	Produção de pintos de um dia

Kaefer Adiministrações e Participações — Holding

Unidades em Operação

Estado	Cidade	Atividade
PR	TOLEDO	Holding

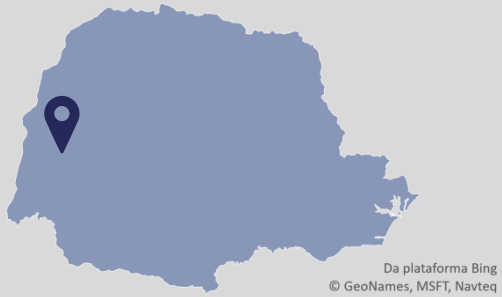

Documento assinado digitalmente, conforme MP nº 2.200-2/2001, Lei nº 11.419/2006, resolução do Projudi, do TJPR/OE
Validação deste em https://projudi.tjpr.jus.br/projudi/ - Identificador: PJ6WN BL5C2 66UA6 7TT4U

2 RESUMO DAS ATIVIDADES OPERACIONAIS

2.1 Colaboradores Celetistas

De acordo com a relação do total de colaboradores constantes na folha de pagamento disponibilizados pelas Recuperandas, o grupo possuía no final de janeiro de 2023 o total de 4.632 funcionários.

O gráfico abaixo apresenta a evolução histórica do quadro.

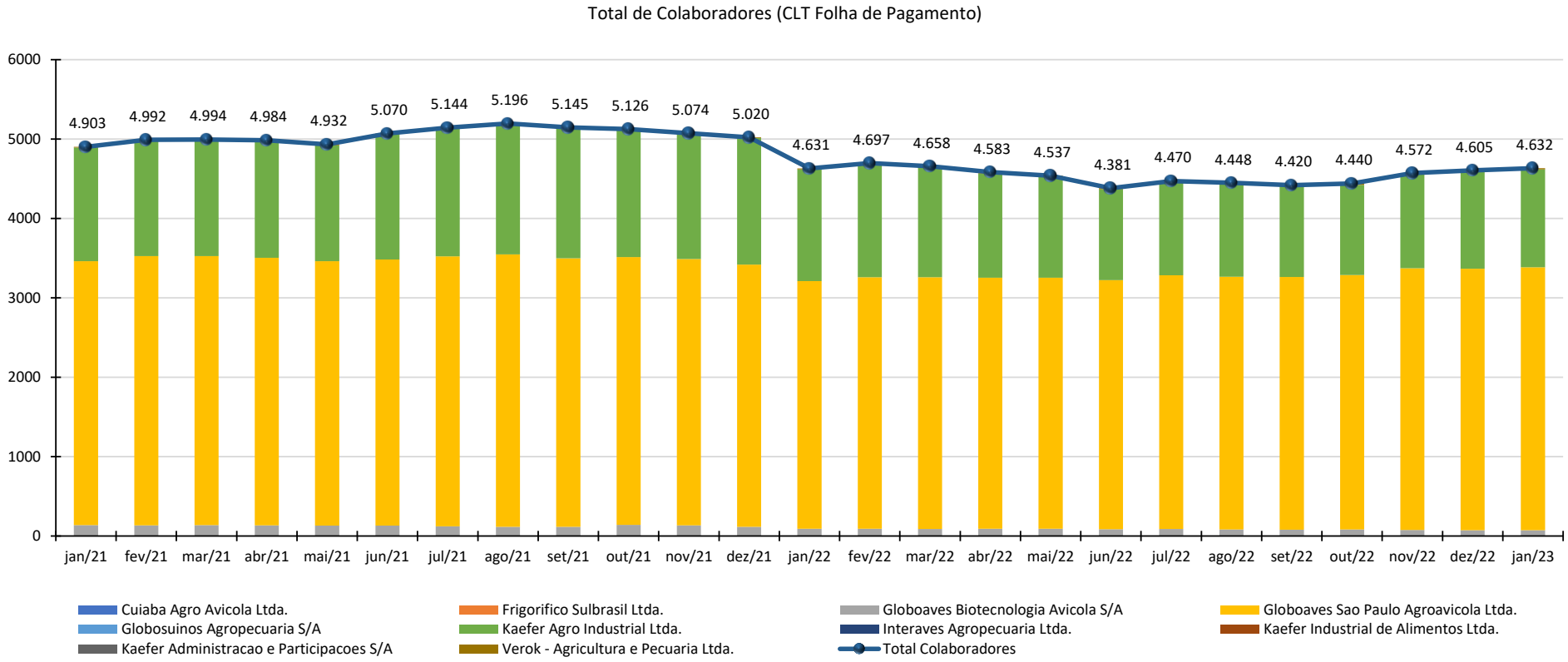

Documento assinado digitalmente, conforme MP nº 2.200-2/2001, Lei nº 11.419/2006, resolução do Projudi, do TJPR/OE
Validação deste em https://projudi.tjpr.jus.br/projudi/ - Identificador: PJ6WN BL5C2 66UA6 7TT4U

PROJUDI - Processo: 0025258-69.2016.8.16.0021 - Ref. mov. 93153.2 - Assinado digitalmente por Alexandre Correa Nasser de Melo:03765173959
23/03/2023: JUNTADA DE PETIÇÃO DE MANIFESTAÇÃO DA PARTE. Arq: Relatório Mensal de Atividades - Janeiro de 2023

PROJUDI - Processo: 0025258-69.2016.8.16.0021 - Ref. mov. 93153.2 - Assinado digitalmente por Alexandre Correa Nasser de Melo:03765173959
23/03/2023: JUNTADA DE PETIÇÃO DE MANIFESTAÇÃO DA PARTE. Arq: Relatório Mensal de Atividades - Janeiro de 2023

2.2 Faturamento

A Receita Bruta sem devoluções em janeiro de 2023 foi de R$ 180,2 milhões. A seguir apresenta-se gráfico com o faturamento mensal histórico do grupo:

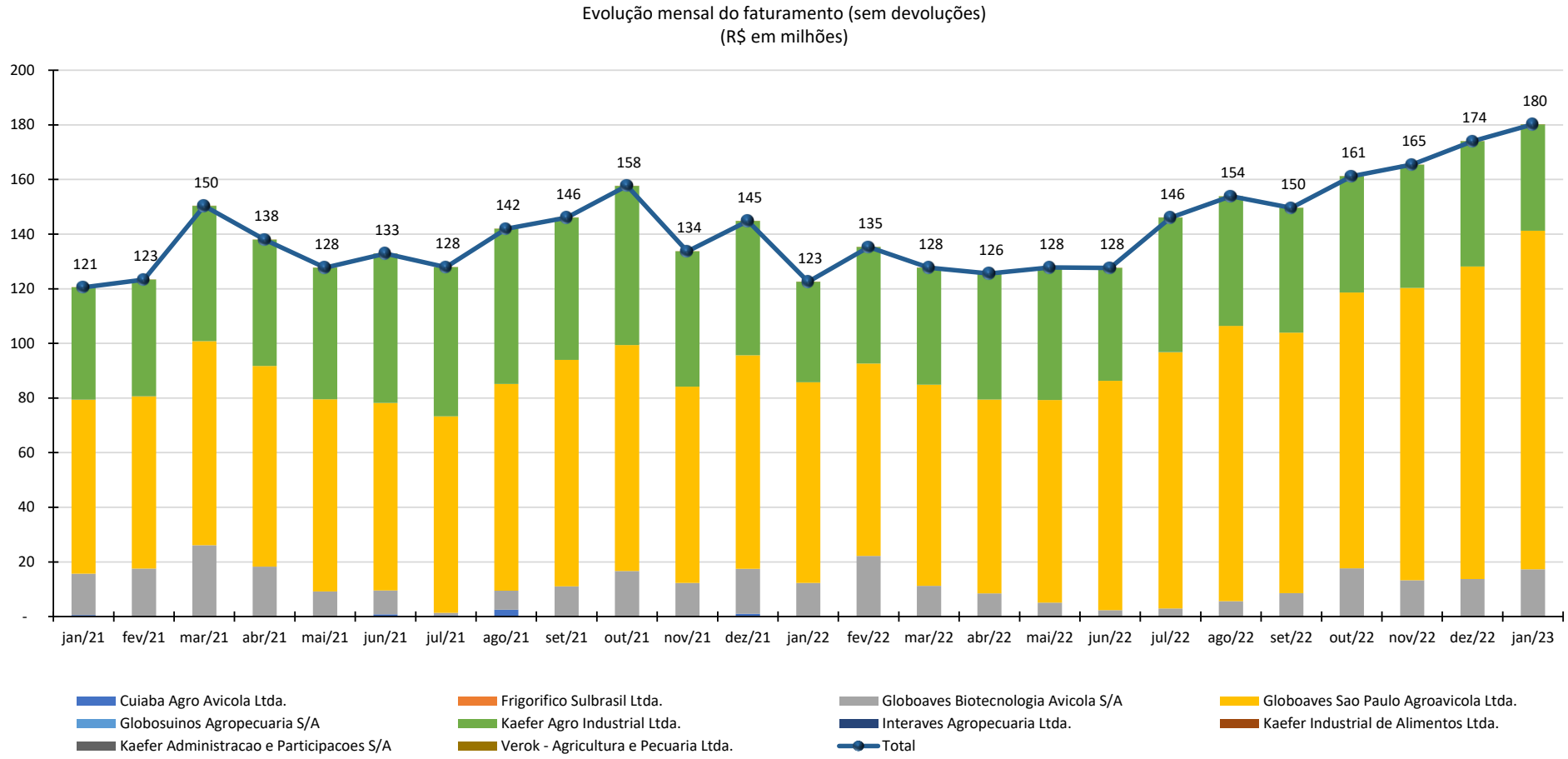

Documento assinado digitalmente, conforme MP nº 2.200-2/2001, Lei nº 11.419/2006, resolução do Projudi, do TJPR/OE
Validação deste em https://projudi.tjpr.jus.br/projudi/ - Identificador: PJ6WN BL5C2 66UA6 7TT4U

3 RELAÇÃO DE CREDORES

A 1° lista de credores, apresentada pelas Recuperandas em 03/08/2016 totalizou R$ 924.162.787,94.

O Administrador Judicial anterior apresentou a segunda lista de credores atualizada até 13/12/2016 e retificada a maior em 15/03/2017 (mov. 1486 e 2016) que importou em R$ 419.382.968,73, acrescida de U$ 5.379.617,62 a ser convertido.

Em 09/08/2019 a Administradora Judicial apresentou nova lista atualizada (Mov. 69773.2) no valor em reais R$ 341.307.607,63, acrescida de U$ 13.631.258,96.

Resumo Lista	R$	U$D
Classe I - Credores Trabalhistas	7.464.717,18	-
Classe II - Credores Garantia Real	36.747.560,25	8.251.641,34
Classe III - Credores Quiriografários	269.532.120,30	5.379.617,62
Classe IV - Credores Micro e Pquenas Empresa	27.563.209,90	-
Total	**341.307.607,63**	**13.631.258,96**

PROJUDI - Processo: 0025258-69.2016.8.16.0021 - Ref. mov. 93153.2 - Assinado digitalmente por Alexandre Correa Nasser de Melo:03765173959
23/03/2023: JUNTADA DE PETIÇÃO DE MANIFESTAÇÃO DA PARTE. Arq: Relatório Mensal de Atividades - Janeiro de 2023

Documento assinado digitalmente, conforme MP nº 2.200-2/2001, Lei nº 11.419/2006, resolução do Projudi, do TJPR/OE
Validação deste em https://projudi.tjpr.jus.br/projudi/ - Identificador: PJ6WN BL5C2 66UA6 7TT4U

4 ANÁLISE DOS DADOS CONTÁBEIS E INFORMAÇÕES FINANCEIRAS

A seguir apresenta-se as demonstrações contábeis (Balanço Patrimonial e Demonstrativo de Resultado) do exercício referentes a janeiro de 2023, na seguinte ordem:

4.1 Cuiabá Agro Avícola Ltda.

4.2 Frigorifico Sulbrasil Ltda.

4.3 Globoaves Biotecnologia Avícola S/A

4.4 Globoaves São Paulo Agroavicola Ltda.

4.5 Globosuinos Agropecuaria S/A

4.6 Kaefer Agro Industrial Ltda.

4.7 Interaves Agropecuária Ltda.

4.8 Kaefer Industrial de Alimentos Ltda.

4.9 Kaefer Administração e Participações S/A

4.10 Verok - Agricultura e Pecuária Ltda.

PROJUDI - Processo: 0025258-69.2016.8.16.0021 - Ref. mov. 93153.2 - Assinado digitalmente por Alexandre Correa Nasser de Melo:03765173959
23/03/2023: JUNTADA DE PETIÇÃO DE MANIFESTAÇÃO DA PARTE. Arq: Relatório Mensal de Atividades - Janeiro de 2023

Documento assinado digitalmente, conforme MP nº 2.200-2/2001, Lei nº 11.419/2006, resolução do Projudi, do TJPR/OE
Validação deste em https://projudi.tjpr.jus.br/projudi/ - Identificador: PJ6WN BL5C2 66UA6 7TT4U

PROJUDI - Processo: 0025258-69.2016.8.16.0021 - Ref. mov. 931.53.2 - Assinado digitalmente por Alexandre Correa Nasser de Melo:03765173959
23/03/2023: JUNTADA DE PETIÇÃO DE MANIFESTAÇÃO DA PARTE. Arq: Relatório Mensal de Atividades - Janeiro de 2023

4.1 Fatos Históricos Relevantes

Grupo Globo Aves em abril de 2022

Em abril/2022 a empresa Interaves foi incorporada na empresa Globoaves São Paulo e o Frigorífico Sulbrasil foi incorporado na empresa Kaefer Agro.

Grupo Globo Aves em abril de 2021

Desde o final do mês de setembro/2020 a empresa Biotecnologia vem faturando ovos embrionados para o Instituto Butantan (produção de vacina), utilizado para a produção da vacina influenza (gripe) e no final do mês de abril/2021 iniciou o fornecimento de ovos para produção da vacina Covid-19 (Butanvac).

Grupo Globo Aves em março de 2021

A empresa concluiu a adesão a transação tributária pela portaria PGFN n.º 2.382 de 26 de fevereiro de 2021 das empresas Globoaves São Paulo, Globoaves Biotecnologia e Kaefer Agro Industrial, em Abril/21 incluiu outros débitos da Kaefer Agro Industrial e da Cuiabá Agroavícola Ltda. Foram transacionados débitos previdenciários e demais débitos na PGFN, com descontos de até 70% e entrada de 4% do total atualizado, divididos em 12 parcelas e saldo remanescente dividido em 48 meses para débitos previdenciários e 108 meses para os demais débitos.

Grupo Globo Aves em fevereiro de 2021

A empresa refez a apuração do imposto de renda de 2020 para utilizar o benefício das saídas com Isenção, diferimento e redução e base cálculo do ICMS conforme LC 160/2017. Gerando aumento no ativo diferido, no resultado e a constituição da reserva de subvenção para investimento.

Grupo Globo Aves em fevereiro de 2020

Receitas financeiras: A movimentação contábil de Ajuste a Valor Presente é referente a adesão dos credores essenciais.
Outros resultados: A movimentação contábil de AVJ – Ajuste a Valor Justo é referente a adesão dos credores essenciais.

Grupo Globo Aves em outubro de 2019

Decorrente da aprovação e homologação do novo plano de recuperação, ocorreram variações significativas nas contas do balanço. Essas variações referem-se:

Despesas financeiras: O novo plano não prevê deságio; a provisão de deságio realizada nas competências anteriores foi estornada do balanço, consequentemente foi estornada a provisão do IRPJ e CSLL diferidos sobre essa provisão de deságio que estava no passivo diferido.
Receitas financeiras: Conforme o plano, 30% do valor do crédito será pago em até 20 anos, tendo sido realizado o Ajuste a Valor Presente dos valores.
Outros resultados: Conforme o plano, para 70% do valor do crédito serão emitidas debêntures, e o valor foi ajustado nos critérios aprovados. A movimentação contábil para ajuste é o lançamento AVJ – Ajuste a Valor Justo.
Passivo: Como o plano de pagamento é de longo prazo, foram reclassificados os credores da RJ para passivo não circulante, separando a tranche 1 (30% dos créditos previstos no PRJ) em credores em recuperação judicial e valor da tranche 2 (70% dos créditos previstos no PRJ) como debentures perpétuas.

Globoaves Biotecnologia Avícola S.A

Ativo Imobilizado

Em 2018 ocorreu a venda do Frigorífico Cascavel para a Cooperativa LAR de forma parcelada, que assumiu a operação em 01/01/2019 gerando uma baixa no imobilizado de 10,3 milhões.

Globoaves São Paulo Agroavícola Ltda.

Ativo Imobilizado

O aumento no Ativo Imobilizado em relação a dez/2018 ocorreu por realocação de equipamentos de granjas que eram de propriedade da Globoaves Biotecnologia para a Globoaves São Paulo; com isso ocorreu venda de ativo imobilizado entre as empresas, ou seja, aumentou o ativo da Globoaves São Paulo e diminuiu da Biotecnologia.

Documento assinado digitalmente, conforme MP nº 2.200-2/2001, Lei nº 11.419/2006, resolução do Projudi, do TJPR/OE
Validação deste em https://projudi.tjpr.jus.br/projudi/ - Identificador: PJ6WN BL5C2 66UA6 7TT4U

PROJUDI - Processo: 0025258-69.2016.8.16.0021 - Ref. mov. 931.53.2 - Assinado digitalmente por Alexandre Correa Nasser de Melo:03765173959
23/03/2023: JUNTADA DE PETIÇÃO DE MANIFESTAÇÃO DA PARTE. Arq: Relatório Mensal de Atividades - Janeiro de 2023

4.2 Demonstrações Financeiras: Cuiabá Agro Avícola Ltda.

4.2.1 Ativos

Cuiabá Agro Avícola Ltda.

Conta/Descrição (Em 'R$ 0.000)	jan/22	fev/22	mar/22	abr/22	mai/22	jun/22	jul/22	ago/22	set/22	out/22	nov/22	dez/22	jan/23	Variação Mensal	A.H.
ATIVO CIRCULANTE	**1.260**	**1.283**	**1.284**	**1.325**	**1.325**	**1.331**	**1.331**	**1.331**	**1.333**	**1**	**2**	**1**	**1**	**(0)**	**-19,2%**
Caixa e equivalentes de caixa	0	-	1	1	1	0	0	1	2	0	1	1	1	-0	-25,1%
Clientes	-	-	-	-	-	-	-	-	-	-	-	-	-	-	0,0%
Impostos a recuperar	0	0	0	0	0	0	0	0	0	0	0	0	0	-	0,0%
Adiantamentos concedidos	-	-	-	-	-	-	-	-	-	-	0	-	-	-	0,0%
Outros créditos	1.260	1.283	1.283	1.323	1.323	1.330	1.330	1.330	1.330	-	-	-	-	-	0,0%
ATIVO NÃO CIRCULANTE	**5.544**	**5.041**	**4.526**	**4.260**	**3.992**	**3.715**	**3.400**	**3.161**	**2.832**	**3.545**	**689**	**680**	**680**	**-**	**0,0%**
Outros créditos	689	689	689	689	689	689	689	689	689	689	689	680	680	-	0,0%
Partes relacionadas	4.821	4.316	3.802	3.535	3.267	2.991	2.711	2.471	2.143	2.856	-	-	-	-	0,0%
Investimentos	35	35	35	35	35	35	-	-	-	-	-	-	-	-	0,0%
TOTAL DO ATIVO	**6.804**	**6.324**	**5.810**	**5.585**	**5.317**	**5.046**	**4.731**	**4.492**	**4.165**	**3.546**	**691**	**681**	**681**	**(0)**	**0,0%**

4.2.2 Passivos

Cuiabá Agro Avícola Ltda.

Conta/Descrição (Em 'R$ 0.000)	jan/22	fev/22	mar/22	abr/22	mai/22	jun/22	jul/22	ago/22	set/22	out/22	nov/22	dez/22	jan/23	Variação Mensal	A.H.
PASSIVO CIRCULANTE	**3.547**	**3.323**	**3.100**	**3.157**	**3.181**	**2.778**	**2.803**	**2.828**	**2.857**	**2.882**	**4.664**	**4.280**	**4.310**	**31**	**0,7%**
Fornecedores	554	277	-	-	-	-	-	-	-	-	-	-	-	-	0,0%
Empréstimos e financiamentos	-	-	-	-	-	-	-	-	-	-	-	-	-	-	0,0%
Obrigações sociais	-	-	-	-	-	-	-	-	-	-	-	-	-	-	0,0%
Obrigações tributárias	-	-	-	-	-	-	-	-	-	-	-	-	-	-	0,0%
Impostos parcelados	2.991	3.044	3.098	3.155	3.179	2.776	2.802	2.828	2.857	2.882	4.664	4.280	4.310	31	0,7%
Adiantamentos recebidos	2	2	2	2	2	2	2	-	-	-	-	-	-	-	0,0%
Outras contas a pagar	-	-	-	-	-	-	-	-	-	-	-	-	-	-	0,0%
Credores em Recuperação Judicial	-	-	-	-	-	-	-	-	-	-	-	-	-	-	0,0%
PASSIVO NÃO CIRCULANTE	**35.781**	**35.690**	**35.602**	**35.510**	**35.427**	**35.808**	**35.754**	**35.696**	**35.658**	**35.553**	**27.655**	**28.163**	**28.269**	**106**	**0,4%**
Empréstimos e financiamentos	-	-	-	-	-	-	-	-	-	-	-	-	-	-	0,0%
Partes relacionadas	16.350	16.350	16.350	16.350	16.350	16.350	16.350	16.350	16.350	16.350	22.227	22.691	23.204	513	2,3%
Provisão para contingências	-	-	-	-	-	-	-	-	-	-	-	-	-	-	0,0%
Impostos parcelados	19.418	19.328	19.239	19.146	19.063	19.444	19.389	19.331	19.293	19.187	5.412	5.455	5.049	-407	-7,5%
Credores em Recuperação Judicial	8	9	9	9	9	9	9	9	9	9	10	10	10	0	1,2%
Debêntures perpétuas	3	4	4	4	4	5	5	5	6	6	7	7	7	0	5,1%
PATRIMONIO LÍQUIDO	**(32.523)**	**(32.689)**	**(32.892)**	**(33.082)**	**(33.291)**	**(33.540)**	**(33.826)**	**(34.032)**	**(34.350)**	**(34.890)**	**(31.628)**	**(31.761)**	**(31.898)**	**(137)**	**0,4%**
Capital social	2.177	2.177	2.177	2.177	2.177	2.177	2.177	2.177	2.177	2.177	2.177	2.177	2.177	-	0,0%
Reserva debêntures Perpétuas	159	159	159	159	159	159	159	159	159	159	159	159	159	-	0,0%
Prejuízos acumulados	-34.859	-35.026	-35.228	-35.419	-35.628	-35.876	-36.162	-36.368	-36.687	-37.226	-33.964	-34.098	-34.235	-137	0,4%
TOTAL DO PASSIVO	**6.804**	**6.324**	**5.810**	**5.585**	**5.317**	**5.046**	**4.731**	**4.492**	**4.165**	**3.546**	**691**	**681**	**681**	**(0)**	**0,0%**

Documento assinado digitalmente, conforme MP nº 2.200-2/2001, Lei nº 11.419/2006, resolução do Projudi, do TJPR/OE
Validação deste em https://projudi.tjpr.jus.br/projudi/ - Identificador: PJ6WN BL5C2 66UA6 7TT4U

PROJUDI - Processo: 0025258-69.2016.8.16.0021 - Ref. mov. 93153.2 - Assinado digitalmente por Alexandre Correa Nasser de Melo:03765173959
23/03/2023: JUNTADA DE PETIÇÃO DE MANIFESTAÇÃO DA PARTE. Arq: Relatório Mensal de Atividades - Janeiro de 2023

4.2.3 Demonstrativo de Resultado do Período

Cuiabá Agro Avícola Ltda.

DRE Mensal

Conta/Descrição (Em 'R$ 0.000)	jan/22	fev/22	mar/22	abr/22	mai/22	jun/22	jul/22	ago/22	set/22	out/22	nov/22	dez/22	jan/23	Variação Mensal	A.H.
Receita Operacional Líquida	-	-	-	-	-	-	-	-	-	-	-	-	-	-	**0%**
CPV - Custo do Produdo Vendido	-	-	-	-	-	-	-	-	-	-	-	-	-	-	0%
% CPV/Rol	*0,0%*	*0,0%*	*0,0%*	*0,0%*	*0,0%*	*0,0%*	*0,0%*	*0,0%*	*0,0%*	*0,0%*	*0,0%*	*0,0%*	*0,0%*		
Resultado Bruto	-	-	-	-	-	-	-	-	-	-	-	-	-	-	**0%**
% Margem Bruta	*0,0%*	*0,0%*	*0,0%*	*0,0%*	*0,0%*	*0,0%*	*0,0%*	*0,0%*	*0,0%*	*0,0%*	*0,0%*	*0,0%*	*0,0%*		
Despesas gerais e administrativas	(39)	(35)	(44)	(39)	(39)	195	(287)	(4)	(88)	(46)	(46)	(46)	(46)	0	0%
Despesas com comercialização	-	-	-	-	-	-	-	-	-	-	-	-	-	-	0%
Resultado da Operação*	**(39)**	**(35)**	**(44)**	**(39)**	**(39)**	**195**	**(287)**	**(4)**	**(88)**	**(46)**	**(46)**	**(46)**	**(46)**	**0**	**0%**
%Margem Operação	*0,0%*	*0,0%*	*0,0%*	*0,0%*	*0,0%*	*0,0%*	*0,0%*	*0,0%*	*0,0%*	*0,0%*	*0,0%*	*0,0%*	*0,0%*		
Outros resultados operacionais	-	-	-	-	-	-	(35)	-	-	(332)	-	-	-	-	0%
Resultado com equivalência patrimonial	-	-	-	-	-	-	-	-	-	-	-	-	-	-	0%
Total das Despesas	***(39)***	***(35)***	***(44)***	***(39)***	***(39)***	***195***	***(322)***	***(4)***	***(88)***	***(379)***	***(46)***	***(46)***	***(46)***	***0***	***0%***
Resultado antes das receitas (despesas) financeiras	**(39)**	**(35)**	**(44)**	**(39)**	**(39)**	**195**	**(322)**	**(4)**	**(88)**	**(379)**	**(46)**	**(46)**	**(46)**	**0**	**0%**
%Margem	*0,0%*	*0,0%*	*0,0%*	*0,0%*	*0,0%*	*0,0%*	*0,0%*	*0,0%*	*0,0%*	*0,0%*	*0,0%*	*0,0%*	*0,0%*		
Despesas financeiras	*(164)*	*(154)*	*(159)*	*(193)*	*(170)*	*598*	*(1.012)*	*(205)*	*(230)*	*(161)*	*(243)*	*(87)*	*(91)*	*(4)*	*5%*
Receitas financeiras	*33*	*23*	*0*	*41*	*-*	*(97)*	*104*	*2*	*0*	*0*	*0*	*0*	*0*	*(0)*	*-17%*
Resultado financeiro líquido	(130)	(131)	(159)	(152)	(170)	501	(908)	(203)	(230)	(161)	(243)	(87)	(91)	(4)	5%
Resultado antes dos impostos	**(169)**	**(166)**	**(203)**	**(190)**	**(209)**	**696**	**(1.230)**	**(206)**	**(318)**	**(539)**	**(289)**	**(133)**	**(137)**	**(4)**	**3%**
Imposto de renda e contribuição social correntes	-	-	-	-	-	-	-	-	-	-	-	-	-	-	0%
Imposto de renda e contribuição social diferidos	-	-	-	-	-	(944)	944	-	-	-	3.551	-	-	-	0%
Resultado líquido do período/exercício	**(169)**	**(166)**	**(203)**	**(190)**	**(209)**	**(248)**	**(286)**	**(206)**	**(318)**	**(539)**	**3.262**	**(133)**	**(137)**	**(4)**	**3%**
	0,0%	*0,0%*	*0,0%*	*0,0%*	*0,0%*	*0,0%*	*0,0%*	*0,0%*	*0,0%*	*0,0%*	*0,0%*	*0,0%*	*0,0%*		

4.2.4 Partes Relacionadas

Cuiabá Agro Avícola Ltda.

Movimentação de contas: Empresas Ligadas

ATIVO (R$ em mil) Descrição	SaldoInicial 31/12/2022	Débito	Crédito	SaldoFinal 31/01/2023
	-	-	-	-
GLOBOAVES SÃO PAULO	-	-	-	-
Total	**-**	**-**	**-**	**-**

PASSIVO (R$ em mil) Descrição	SaldoInicial 31/12/2022	Débito	Crédito	SaldoFinal 31/01/2023
CréditoColigadas	22.691	-	513	23.204
KAEFER ADM. E PARTIC. LTDA.	22.691	-	513	23.204
GLOBOAVES SÃO PAULO	-	-	-	-
Total	**22.691**	**-**	**513**	**23.204**

Documento assinado digitalmente, conforme MP nº 2.200-2/2001, Lei nº 11.419/2006, resolução do Projudi, do TJPR/OE
Validação deste em https://projudi.tjpr.jus.br/projudi/ - Identificador: PJ6WN BL5C2 66UA6 7TT4U

PROJUDI - Processo: 0025258-69.2016.8.16.0021 - Ref. mov. 931.53.2 - Assinado digitalmente por Alexandre Correa Nasser de Melo:03765173959
23/03/2023: JUNTADA DE PETIÇÃO DE MANIFESTAÇÃO DA PARTE. Arq: Relatório Mensal de Atividades - Janeiro de 2023

4.3 Demonstrações Financeiras: Frigorifico Sulbrasil Ltda.

Em abril/2022 a empresa Frigorífico Sulbrasil foi incorporado na empresa Kaefer Agro.

4.3.1 Ativos

Frigorífico Sul Brasil Ltda.

Conta/Descrição (Em 'R$ 0.000)	jan/22	fev/22	mar/22	abr/22	mai/22	jun/22	jul/22	ago/22	set/22	out/22	nov/22	dez/22	jan/23	Variação Mensal	A.H.
ATIVO CIRCULANTE	**31.465**	**31.465**	**5.487**	**-**	**-**	**-**	**-**	**-**	**-**	**-**	**-**	**-**	**-**	**-**	**0%**
Caixa e equivalentes de caixa														-	0%
Clientes	5.374	5.374	5.374	-	-	-	-	-	-	-	-	-	-	-	0%
Impostos a recuperar	14	14	113	-	-	-	-	-	-	-	-	-	-	-	0%
Adiantamentos concedidos	-	-	-	-	-	-	-	-	-	-	-	-	-	-	0%
Ativos mantidos para venda	26.077	26.077	-	-	-	-	-	-	-	-	-	-	-	-	0%
ATIVO NÃO CIRCULANTE	**481**	**481**	**26.077**	**-**	**-**	**-**	**-**	**-**	**-**	**-**	**-**	**-**	**-**	**-**	**0%**
Imposto de renda e contribuição social diferidos	481	481	-	-	-	-	-	-	-	-	-	-	-	-	0%
Investimentos	-	-	-	-	-	-	-	-	-	-	-	-	-		
Imobilizado	-	-	26.077	-	-	-	-	-	-	-	-	-	-	-	0%
TOTAL DO ATIVO	**31.946**	**31.946**	**31.564**	**-**	**-**	**-**	**-**	**-**	**-**	**-**	**-**	**-**	**-**	**-**	**0%**

4.3.2 Passivos

Frigorífico Sul Brasil Ltda.

Conta/Descrição (Em 'R$ 0.000)	jan/22	fev/22	mar/22	abr/22	mai/22	jun/22	jul/22	ago/22	set/22	out/22	nov/22	dez/22	jan/23	Variação Mensal	A.H.
PASSIVO CIRCULANTE	**0**	**-**	**-**	**-**	**-**	**-**	**-**	**-**	**-**	**-**	**-**	**-**	**-**	**-**	**0%**
PASSIVO NÃO CIRCULANTE	**1.050**	**1.050**	**1.050**	**-**	**-**	**-**	**-**	**-**	**-**	**-**	**-**	**-**	**-**	**-**	**0%**
Imposto de renda e contribuição social diferidos	1.050	1.050	1.050	-	-	-	-	-	-	-	-	-	-	-	0%
PATRIMONIO LÍQUIDO	**30.895**	**30.895**	**30.514**	**-**	**-**	**-**	**-**	**-**	**-**	**-**	**-**	**-**	**-**	**-**	**0%**
Capital social	34.700	34.700	34.700	-	-	-	-	-	-	-	-	-	-	-	0%
Ajuste de avaliação patrimonial	1.827	1.827	1.827	-	-	-	-	-	-	-	-	-	-	-	0%
Reserva de incentivos fiscais	231	231	231	-	-	-	-	-	-	-	-	-	-	-	0%
(Prejuízos) acumulados	-5.863	-5.863	-6.244	-	-	-	-	-	-	-	-	-	-	-	0%
TOTAL DO PASSIVO	**31.946**	**31.946**	**31.564**	**-**	**-**	**-**	**-**	**-**	**-**	**-**	**-**	**-**	**-**	**-**	**0%**

Em abril/2022 a empresa Frigorífico Sulbrasil foi incorporado na empresa Kaefer Agro.

Documento assinado digitalmente, conforme MP nº 2.200-2/2001, Lei nº 11.419/2006, resolução do Projudi, do TJPR/OE
Validação deste em https://projudi.tjpr.jus.br/projudi/ - Identificador: PJ6WN BL5C2 66UA6 7TT4U

PROJUDI - Processo: 0025258-69.2016.8.16.0021 - Ref. mov. 93153.2 - Assinado digitalmente por Alexandre Correa Nasser de Melo:03765173959
23/03/2023: JUNTADA DE PETIÇÃO DE MANIFESTAÇÃO DA PARTE. Arq: Relatório Mensal de Atividades - Janeiro de 2023

4.3.3 Demonstrativo de Resultado do Período

Frigorífico Sul Brasil Ltda.

DRE Mensal

Conta/Descrição (Em 'R$ 0.000)	jan/22	fev/22	mar/22	abr/22	mai/22	jun/22	jul/22	ago/22	set/22	out/22	nov/22	dez/22	jan/23	Variação Mensal	A.H.
Receita Operacional Líquida	-	-	-	-	-	-	-	-	-	-	-	-	-	-	*0%*
CPV - Custo do Produdo Vendido	-	-	-	-	-	-	-	-	-	-	-	-	-	-	*0%*
% CPV/Receita Líquida	*0,0%*	*0,0%*	*0,0%*	*0,0%*	*0,0%*	*0,0%*	*0,0%*	*0,0%*	*0,0%*	*0,0%*	*0,0%*	*0,0%*	*0,0%*		
Lucro Bruto	**-**	**-**	**-**	**-**	**-**	**-**	**-**	**-**	**-**	**-**	**-**	**-**	**-**	**-**	**0%**
% Margem Bruta	*0,0%*	*0,0%*	*0,0%*	*0,0%*	*0,0%*	*0,0%*	*0,0%*	*0,0%*	*0,0%*	*0,0%*	*0,0%*	*0,0%*	*0,0%*		
														-	0%
Despesas gerais e administrativas	*(0,200)*	-	-	-	-	-	-	-	-	-	-	-	-	-	*0%*
Resultado da Operação*	**(0,200)**	**-**	**-**	**-**	**-**	**-**	**-**	**-**	**-**	**-**	**-**	**-**	**-**	**-**	**0%**
%Margem Operação	*0,0%*	*0,0%*	*0,0%*	*0,0%*	*0,0%*	*0,0%*	*0,0%*	*0,0%*	*0,0%*	*0,0%*	*0,0%*	*0,0%*	*0,0%*		
Outros resultados operacionais	*(0,872)*	-	*99,375*	-	-	-	-	-	-	-	-	-	-	-	*0%*
Total das Despesas	***(1,072)***	**-**	***99,375***	**-**	**-**	**-**	**-**	**-**	**-**	**-**	**-**	**-**	**-**	**-**	***0%***
Resultado antes das receitas e despesas financeiras	**(1,072)**	**-**	**99,375**	**-**	**-**	**-**	**-**	**-**	**-**	**-**	**-**	**-**	**-**	**-**	**0%**
%Margem antes do resultado finaceiro	*0,0%*	*0,0%*	*0,0%*	*0,0%*	*0,0%*	*0,0%*	*0,0%*	*0,0%*	*0,0%*	*0,0%*	*0,0%*	*0,0%*	*0,0%*		
Despesas financeiras	-	-	-	-	-	-	-	-	-	-	-	-	-	-	*0%*
Receitas financeiras	-	-	-	-	-	-	-	-	-	-	-	-	-	-	*0%*
Resultado financeiro líquido	-	-	-	-	-	-	-	-	-	-	-	-	-	-	*0%*
Resultado antes dos impostos	**(1,072)**	**-**	**99,375**	**-**	**-**	**-**	**-**	**-**	**-**	**-**	**-**	**-**	**-**	**-**	**0%**
I.R / CSLL correntes	-	-	-	-	-	-	-	-	-	-	-	-	-	-	*0%*
I.R / CSLL diferidos	-	-	*(481)*	-	-	-	-	-	-	-	-	-	-	-	*0%*
Lucro líquido do período/exercício	**(1,072)**	**-**	**(381,469)**	**-**	**-**	**-**	**-**	**-**	**-**	**-**	**-**	**-**	**-**	**-**	**0%**
%Lucro Líquido/Receita Líquida	*0,0%*	*0,0%*	*0,0%*	*0,0%*	*0,0%*	*0,0%*	*0,0%*	*0,0%*	*0,0%*	*0,0%*	*0,0%*	*0,0%*	*0,0%*		

Em abril/2022 a empresa Frigorífico Sulbrasil foi incorporado na empresa Kaefer Agro.

4.3.4 Partes Relacionadas

Frigorifico Sulbrasil Ltda.
Movimentação de contas: Empresas Ligadas

ATIVO (R$ em mil) Descrição	Saldo Inicial 31/12/2022	Débito	Crédito	Saldo Final 31/01/2023
Debito Coligadas	-	-	-	-
KAEFER AGRO INDUSTRIAL LTDA	-	-	-	-
Total	**-**	**-**	**-**	**-**

PASSIVO (R$ em mil) Descrição	Saldo Inicial 31/12/2022	Débito	Crédito	Saldo Final 31/01/2023

Documento assinado digitalmente, conforme MP nº 2.200-2/2001, Lei nº 11.419/2006, resolução do Projudi, do TJPR/OE
Validação deste em https://projudi.tjpr.jus.br/projudi/ - Identificador: PJ6WN BL5C2 66UA6 7TT4U

4.4 Demonstrações Financeiras: Globoaves Biotecnologia Avícola S/A

4.4.1 Ativos

Globoaves Biotecnologia Avícola S.A.

Conta/Descrição (Em 'R$ 0.000)	jan/22	fev/22	mar/22	abr/22	mai/22	jun/22	jul/22	ago/22	set/22	out/22	nov/22	dez/22	jan/23	Variação Mensal	A.H.
ATIVO CIRCULANTE	**114.285**	**128.183**	**111.394**	**107.533**	**109.717**	**107.638**	**104.928**	**103.126**	**108.981**	**118.475**	**116.408**	**101.217**	**97.218**	**(3.999)**	**-4,0%**
Caixa e equivalentes de caixa	16	9	45	17	41	79	27	26	28	57	73	39	160	121	310,9%
Clientes	105.428	120.393	104.648	101.780	106.071	103.765	102.558	101.497	102.083	108.784	105.550	91.086	87.515	(3.571)	-3,9%
Estoques	6.458	4.704	3.840	4.821	2.790	2.526	1.616	1.034	6.087	9.003	10.147	9.621	9.097	(524)	-5,4%
Ativo biológico	-	-	-	-	-	-	-	-	-	-	-	-	-	-	0,0%
Despesas antecipadas	33	30	27	24	21	18	15	12	9	6	3	44	40	(4)	-8,3%
Impostos a recuperar	471	373	345	170	180	207	90	104	103	48	36	74	47	(26)	-35,6%
Adiantamentos concedidos	168	198	173	175	164	167	167	167	281	162	241	159	160	1	0,4%
Outros créditos	1.710	2.475	2.315	546	450	877	455	285	389	416	359	194	198	4	2,0%
ATIVO NÃO CIRCULANTE	**83.121**	**83.049**	**90.372**	**90.299**	**90.227**	**93.061**	**92.987**	**92.898**	**96.783**	**97.265**	**83.758**	**100.031**	**109.694**	**9.663**	**9,7%**
Impostos a recuperar	-	-	-	-	-	-	-	-	-	-	-	-	-	-	0,0%
Imposto de renda e contribuição social diferidos	16.969	16.975	23.174	23.180	23.186	24.575	24.581	24.588	25.867	25.873	13.012	12.315	12.321	6	0,1%
Outros créditos	600	600	599	599	599	599	599	599	599	1.157	599	599	599	-	0,0%
Mútuos com partes relacionadas	-	-	-	-	-	-	-	-	-	-	-	13.901	23.646	9.745	70,1%
Investimentos	23.727	23.727	24.861	24.861	24.861	26.326	26.326	26.326	28.907	28.907	28.907	31.973	31.973	-	0,0%
Ativo biológico	2.034	2.044	2.126	2.138	2.123	2.193	2.204	2.200	2.301	2.310	2.313	2.406	2.408	3	0,1%
Imobilizado	39.784	39.696	39.605	39.514	39.450	39.359	39.269	39.178	39.102	39.010	38.919	38.831	38.740	(91)	-0,2%
Intangível	7	7	7	7	7	7	7	7	7	7	7	7	7	-	0,0%
TOTAL DO ATIVO	**197.406**	**211.232**	**201.766**	**197.832**	**199.944**	**200.699**	**197.915**	**196.024**	**205.764**	**215.741**	**200.167**	**201.248**	**206.912**	**5.664**	**2,8%**

Seguem abaixo as considerações quanto a análise do Balanço Patrimonial Ativo – Bens e Direitos:

No mês de janeiro de 2023, o Ativo Circulante apresentou redução de R$ 4,0 milhões.

As contas do grupo Ativo Não Circulante apresentaram aumento de R$ 9,7 milhões.

Documento assinado digitalmente, conforme MP nº 2.200-2/2001, Lei nº 11.419/2006, resolução do Projudi, do TJPR/OE
Validação deste em https://projudi.tjpr.jus.br/projudi/ - Identificador: PJ6WN BL5C2 66UA6 7TT4U

PROJUDI - Processo: 0025258-69.2016.8.16.0021 - Ref. mov. 93153.2 - Assinado digitalmente por Alexandre Correa Nasser de Melo:03765173959
23/03/2023: JUNTADA DE PETIÇÃO DE MANIFESTAÇÃO DA PARTE. Arq: Relatório Mensal de Atividades - Janeiro de 2023

PROJUDI - Processo: 0025258-69.2016.8.16.0021 - Ref. mov. 931.53.2 - Assinado digitalmente por Alexandre Correa Nasser de Melo:03765173959
23/03/2023: JUNTADA DE PETIÇÃO DE MANIFESTAÇÃO DA PARTE. Arq: Relatório Mensal de Atividades - Janeiro de 2023

4.4.2 Passivos

Globoaves Biotecnologia Avícola S.A.

Conta/Descrição (Em 'R$ 0.000)	jan/22	fev/22	mar/22	abr/22	mai/22	jun/22	jul/22	ago/22	set/22	out/22	nov/22	dez/22	jan/23	Variação Mensal	A.H.
PASSIVO CIRCULANTE	**20.579**	**32.199**	**13.926**	**10.655**	**14.311**	**13.099**	**11.385**	**13.201**	**16.246**	**20.640**	**20.058**	**17.649**	**20.236**	**2.587**	**14,7%**
Fornecedores	6.382	9.263	3.754	2.717	1.935	2.805	1.112	1.705	4.836	4.253	2.820	3.570	2.259	(1.311)	-36,7%
Empréstimos e financiamentos	8.453	16.899	5.350	3.009	7.534	5.528	5.530	6.705	6.511	11.376	8.239	5.618	9.906	4.287	76,3%
Obrigações sociais	673	727	751	785	687	581	537	581	632	696	631	542	557	15	2,8%
Obrigações tributárias	53	56	46	45	34	43	38	35	46	57	78	61	68	7	11,5%
Impostos parcelados	4.835	5.046	3.785	3.809	3.830	3.853	3.879	3.919	3.964	4.000	8.024	7.612	7.219	(393)	-5,2%
Adiantamentos recebidos	23	48	79	34	34	34	34	-	-	-	12	-	-	-	0,0%
Credores em Recuperação Judicial	160	160	160	158	159	159	159	160	160	162	158	149	131	(19)	-12,4%
Outras contas a pagar				97	97	97	97	97	97	97	97	97	97	-	0,0%
PASSIVO NÃO CIRCULANTE	**36.523**	**36.358**	**36.483**	**36.320**	**36.198**	**36.117**	**36.063**	**36.123**	**36.155**	**36.155**	**19.379**	**19.216**	**19.145**	**(71)**	**-0,4%**
Empréstimos e financiamentos	-	-	-	-	-	-	-	-	-	-	-	-	-	-	0,0%
Impostos parcelados	33.571	33.374	33.488	33.302	33.158	33.045	32.963	32.985	32.980	32.947	16.132	16.003	15.881	(122)	-0,8%
Provisão para contingências	98	98	98	98	98	98	98	98	98	98	98	22	22	-	0,0%
Imposto de renda e contribuição social diferidos	-	-	-	-	-	-	-	-	-	-	-	-	-	-	0,0%
Credores Recuperação Judicial	2.169	2.176	2.180	2.187	2.192	2.200	2.208	2.217	2.226	2.242	2.255	2.273	2.300	28	1,2%
Debêntures perpétuas	685	709	716	733	749	773	795	823	851	867	893	919	942	24	2,6%
PATRIMONIO LÍQUIDO	**140.304**	**142.675**	**151.357**	**150.857**	**149.435**	**151.483**	**150.467**	**146.700**	**153.363**	**158.946**	**160.729**	**164.383**	**167.531**	**3.148**	**1,9%**
Capital social	25.450	25.450	25.450	25.450	25.450	25.450	25.450	25.450	25.450	25.450	25.450	25.450	25.450	-	0,0%
Ajuste de avaliação patrimonial	10.663	10.651	10.605	10.593	10.581	10.451	10.439	10.426	10.441	10.429	10.417	10.373	10.361	(12)	-0,1%
Reserva debêntures perpétuas	10.361	10.361	10.361	10.361	10.361	10.361	10.361	10.361	10.361	10.361	10.361	10.353	10.353	-	0,0%
Reserva de Incentivo Fiscal	68.469	68.469	92.234	92.234	92.234	93.604	93.604	93.604	95.382	95.382	95.382	101.929	101.929	-	0,0%
Reserva de retenção de lucros	25.361	27.744	12.707	12.219	10.809	11.617	10.613	6.859	11.729	17.325	19.120	16.278	19.438	3.160	19,4%
TOTAL DO PASSIVO	**197.406**	**211.232**	**201.766**	**197.832**	**199.944**	**200.699**	**197.915**	**196.024**	**205.764**	**215.741**	**200.167**	**201.248**	**206.912**	**5.664**	**2,8%**

A empresa apresentou as seguintes variações relevantes em seu Passivo:

Em janeiro de 2023 as contas do Passivo Circulante apresentaram aumento de R$ 2,6 milhões.

O Passivo Não Circulante apresentou redução de R$ 71 mil.

A variação apresentada no Patrimônio Líquido é gerada pelo resultado líquido do exercício.

Documento assinado digitalmente, conforme MP nº 2.200-2/2001, Lei nº 11.419/2006, resolução do Projudi, do TJPR/OE
Validação deste em https://projudi.tjpr.jus.br/projudi/ - Identificador: PJ6WN BL5C2 66UA6 7TT4U

PROJUDI - Processo: 0025258-69.2016.8.16.0021 - Ref. mov. 93153.2 - Assinado digitalmente por Alexandre Correa Nasser de Melo:03765173959
23/03/2023: JUNTADA DE PETIÇÃO DE MANIFESTAÇÃO DA PARTE. Arq: Relatório Mensal de Atividades - Janeiro de 2023

4.4.3 Demonstrativo de Resultado do Período

Globoaves Biotecnologia Avícola S.A.

DRE Mensal

Conta/Descrição (Em 'R$ 0.000)	jan/22	fev/22	mar/22	abr/22	mai/22	jun/22	jul/22	ago/22	set/22	out/22	nov/22	dez/22	jan/23	Variação Mensal	A.H.
Receita Operacional Líquida	**12.218**	**22.150**	**11.193**	**8.401**	**5.038**	**2.324**	**2.981**	**5.660**	**8.565**	**17.628**	**13.217**	**13.672**	**17.281**	**3.609**	**26,4%**
CPV - Custo do Produdo Vendido	(9.795)	(18.828)	(10.552)	(8.431)	(5.581)	(2.388)	(3.063)	(8.339)	(5.253)	(11.733)	(10.266)	(11.990)	(13.487)	(1.496)	12,5%
% CPV/Receita Líquida	*-80,2%*	*-85,0%*	*-94,3%*	*-100,4%*	*-110,8%*	*-102,7%*	*-102,7%*	*-147,3%*	*-61,3%*	*-66,6%*	*-77,7%*	*-87,7%*	*-78,0%*		
Resultado Bruto	**2.422**	**3.322**	**641**	**(30)**	**(543)**	**(63)**	**(82)**	**(2.679)**	**3.313**	**5.896**	**2.952**	**1.682**	**3.795**	**2.113**	**125,6%**
% Margem Bruta	*19,8%*	*15,0%*	*5,7%*	*-0,4%*	*-10,8%*	*-2,7%*	*-2,7%*	*-47,3%*	*38,7%*	*33,4%*	*22,3%*	*12,3%*	*22,0%*		
Despesas gerais e administrativas	(136)	(336)	(121)	(171)	(129)	(151)	(127)	(129)	(163)	(131)	(208)	(133)	(137)	(4)	3,4%
Despesas com comercialização	(95)	(147)	(50)	(8)	(9)	(5)	(11)	(7)	(6)	(8)	(10)	(12)	(11)	1	-11,4%
Resultado da Operação*	**2.191**	**2.839**	**470**	**(209)**	**(681)**	**(219)**	**(219)**	**(2.815)**	**3.144**	**5.757**	**2.734**	**1.537**	**3.647**	**2.110**	**137,3%**
%Margem Operação	*17,9%*	*12,8%*	*4,2%*	*-2,5%*	*-13,5%*	*-9,4%*	*-7,4%*	*-49,7%*	*36,7%*	*32,7%*	*20,7%*	*11,2%*	*21,1%*		
Valor justo do ativo biológico	-	-	81	-	-	78	-	-	83	-	-	88	-	(88)	-100,0%
Outros resultados operacionais	(23)	9	4	(44)	(17)	(458)	(491)	(504)	(220)	(24)	28	73	2	(71)	-97,6%
Resultado com equivalência patrimonial	-	-	1.134	-	-	1.465	-	-	2.581	-	-	3.066	-	(3.066)	-100,0%
Total das Despesas	***(254)***	***(474)***	***1.048***	***(222)***	***(156)***	***929***	***(628)***	***(639)***	***2.275***	***(163)***	***(189)***	***3.082***	***(146)***	***(3.228)***	***-104,7%***
Resultado antes das receitas (despesas) financeiras	**2.168**	**2.848**	**1.689**	**(252)**	**(699)**	**865**	**(710)**	**(3.319)**	**5.587**	**5.733**	**2.763**	**4.764**	**3.648**	**(1.115)**	**-23,4%**
%Margem antes do resultado finaceiro	*17,7%*	*12,9%*	*15,1%*	*-3,0%*	*-13,9%*	*37,2%*	*-23,8%*	*-58,6%*	*65,2%*	*32,5%*	*20,9%*	*34,8%*	*21,1%*		
Despesas financeiras	*(419)*	*(570)*	*(224)*	*(259)*	*(734)*	*(216)*	*(320)*	*(467)*	*(475)*	*(670)*	*(999)*	*(423)*	*(521)*	*(98)*	*23,1%*
Receitas financeiras	*34*	*87*	*1.019*	*5*	*4*	*10*	*8*	*13*	*271*	*514*	*13*	*11*	*15*	*4*	*36,2%*
Resultado financeiro líquido	**(385)**	**(483)**	**794**	**(254)**	**(730)**	**(206)**	**(313)**	**(454)**	**(204)**	**(155)**	**(986)**	**(413)**	**(507)**	**(94)**	**22,8%**
Resultado antes dos impostos	**1.783**	**2.365**	**2.484**	**(506)**	**(1.429)**	**659**	**(1.023)**	**(3.773)**	**5.383**	**5.577**	**1.777**	**4.351**	**3.142**	**(1.209)**	**-27,8%**
I.R / CSLL correntes	-	-	-	-	-	-	-	-	-	-	-	-	-	-	0,0%
I.R / CSLL diferidos	6	6	6.199	6	6	1.389	6	6	1.279	6	6	(698)	6	704	-100,9%
Resultado líquido do período/exercício	**1.789**	**2.371**	**8.682**	**(500)**	**(1.422)**	**2.048**	**(1.016)**	**(3.766)**	**6.662**	**5.584**	**1.783**	**3.653**	**3.148**	**(505)**	**-13,8%**
%Lucro Líquido/Receita Líquida	*14,6%*	*10,7%*	*77,6%*	*-6,0%*	*-28,2%*	*88,1%*	*-34,1%*	*-66,5%*	*77,8%*	*31,7%*	*13,5%*	*26,7%*	*18,2%*		

Após analisar os Demonstrativos de Resultados da empresa, seguem abaixo as considerações:

Considerando as contas apresentadas, em janeiro de 2023 a empresa apresentou lucro de R$ 3,1 milhões na linha Resultado líquido do período/exercício.

4.4.4 Partes Relacionadas

Globoaves Biotecnologia Avícola S/A

Movimentação de contas: Empresas Ligadas

ATIVO (R$ em mil) Descrição	Saldo Inicial 31/12/2022	Débito	Crédito	Saldo Final 31/01/2023
Debito Coligadas	**97.740**	**17.796**	**15.647**	**99.888**
GLOBOAVES SAO PAULO	74.272	17.556	15.586	76.242
VELCI LUIZ KAEFER	4.452	-	-	4.452
ROBERTO KAEFER	9.448	-	-	9.448
VEROK AGRICULTURA E PECUARIA	9.567	239	60	9.745
Investimentos (Participação em Coligadas)	**31.973**	**-**	**-**	**31.973**
GLOBOAVES SAO PAULO	31.973	-	-	31.973
Total	**129.712**	**17.796**	**15.647**	**131.861**

PASSIVO (R$ em mil) Descrição	Saldo Inicial 31/12/2022	Débito	Crédito	Saldo Final 31/01/2023
Crédito Coligadas	-	-	-	-
GLOBOAVES SAO PAULO	-	-	-	-
Crédito Coligadas	-	-	-	-
GLOBOAVES SAO PAULO	-	-	-	-
	-	-	-	-
Total	**-**	**-**	**-**	**-**

Documento assinado digitalmente, conforme MP nº 2.200-2/2001, Lei nº 11.419/2006, resolução do Projudi, do TJPR/OE
Validação deste em https://projudi.tjpr.jus.br/projudi/ - Identificador: PJ6WN BL5C2 66UA6 7TT4U

PROJUDI - Processo: 0025258-69.2016.8.16.0021 - Ref. mov. 931532 - Assinado digitalmente por Alexandre Correa Nasser de Melo:03765173959
23/03/2023: JUNTADA DE PETIÇÃO DE MANIFESTAÇÃO DA PARTE. Arq: Relatório Mensal de Atividades - Janeiro de 2023

4.5 Demonstrações Financeiras: Globoaves São Paulo Agroavícola Ltda.

4.5.1 Ativos

Globoaves São Paulo Agroavícola Ltda.

Conta/Descrição (Em 'R$ 0.000)	jan/22	fev/22	mar/22	abr/22	mai/22	jun/22	jul/22	ago/22	set/22	out/22	nov/22	dez/22	jan/23	Variação Mensal	A.H.
ATIVO CIRCULANTE	**344.319**	**344.310**	**348.428**	**373.870**	**351.185**	**352.284**	**354.551**	**382.591**	**381.131**	**402.059**	**399.888**	**407.895**	**398.551**	**(9.344)**	**-2,3%**
Caixa e equivalentes de caixa	10.133	3.044	2.374	2.567	3.229	5.278	2.660	1.792	5.430	7.180	4.434	9.167	3.055	(6.112)	-66,7%
Aplicações financeiras	969	1.051	989	970	970	995	1.048	1.082	1.118	1.020	1.014	1.986	1.274	(712)	-35,8%
Clientes	87.172	100.112	95.917	101.825	95.623	92.167	99.841	92.128	94.172	105.117	93.487	94.580	106.059	11.479	12,1%
Estoques	44.076	37.977	43.048	38.534	29.241	27.023	37.304	50.366	45.137	42.482	42.393	48.710	49.911	1.201	2,5%
Ativo biológico	121.725	123.636	124.109	149.512	141.640	147.406	138.040	160.901	155.719	171.702	178.854	174.805	158.744	(16.061)	-9,2%
Impostos a recuperar	43.555	44.294	45.404	43.205	43.991	43.173	43.112	43.387	43.497	38.380	38.835	38.800	37.029	(1.772)	-4,6%
Adiantamentos concedidos	9.810	8.271	9.757	10.212	11.269	11.510	9.109	9.844	12.642	13.061	15.277	12.983	14.781	1.798	13,8%
Despesas antecipadas	1.708	1.503	1.474	1.301	1.128	954	780	600	1.036	901	1.476	2.994	3.278	284	9,5%
Outros créditos	19.072	18.898	19.831	20.221	19.218	18.906	17.789	18.665	18.554	18.389	20.290	20.043	20.593	551	2,7%
Ativos mantidos para venda	6.100	5.523	5.523	5.523	4.875	4.872	4.868	3.827	3.827	3.827	3.827	3.827	3.827	-	0,0%
ATIVO NÃO CIRCULANTE	**381.035**	**378.481**	**418.996**	**401.837**	**409.513**	**417.047**	**423.799**	**393.421**	**402.108**	**413.510**	**391.392**	**391.079**	**404.527**	**13.448**	**3,4%**
Clientes	263	250	234	220	205	191	176	162	1.097	1.048	999	1.269	1.219	(51)	-4,0%
Impostos a recuperar	1.157	1.106	1.062	1.013	992	941	890	858	946	1.069	1.236	1.449	1.562	113	7,8%
Imposto de renda e contribuição social diferidos	75.316	75.391	97.927	97.996	98.246	105.551	105.621	105.690	100.610	100.679	91.958	92.346	92.398	53	0,1%
Outros créditos	20.509	21.025	21.119	21.476	22.080	22.035	14.848	15.080	15.370	16.496	16.652	22.743	21.414	(1.329)	-5,8%
Mútuos com partes relacionadas	35.463	35.463	35.463	36.058	24.578	24.578	24.578	24.578	24.578	24.578	24.578	16.271	16.784	513	3,2%
Investimentos	1.142	1.142	2.073	1.142	1.142	1.142	1.142	1.142	1.142	1.142	1.142	1.142	1.142	-	0,0%
Ativo biológico	68.130	65.649	84.246	67.905	86.989	88.542	103.231	73.307	85.066	76.574	61.032	59.381	69.078	9.697	16,3%
Imobilizado	179.008	178.411	176.829	175.987	175.243	174.033	173.281	172.574	173.270	191.896	193.768	196.451	200.904	4.454	2,3%
Intangível	46	44	42	39	37	35	33	31	29	27	27	26	25	(1)	-2,1%
TOTAL DO ATIVO	**725.354**	**722.791**	**767.423**	**775.707**	**760.698**	**769.331**	**778.350**	**776.013**	**783.240**	**815.569**	**791.280**	**798.973**	**803.078**	**4.105**	**0,5%**

Seguem abaixo as considerações quanto a análise do Balanço Patrimonial Ativo – Bens e Direitos:

O Ativo Circulante apresentou redução de R$ 9,3 milhões, em relação ao mês anterior.

O Ativo Não Circulante apresentou aumento de R$ 13,4 milhões, que representa 3,4% em relação ao mês anterior.

Em abril/2022 a empresa Interaves foi incorporada na empresa Globoaves São Paulo.

Documento assinado digitalmente, conforme MP nº 2.200-2/2001, Lei nº 11.419/2006, resolução do Projudi, do TJPR/OE
Validação deste em https://projudi.tjpr.jus.br/projudi/ - Identificador: PJ6WN BL5C2 66UA6 7TT4U

4.5.2 Passivos

Globoaves São Paulo Agroavícola Ltda.

Conta/Descrição (Em 'R$ 0.000)	jan/22	fev/22	mar/22	abr/22	mai/22	jun/22	jul/22	ago/22	set/22	out/22	nov/22	dez/22	jan/23	Variação Mensal	A.H.
PASSIVO CIRCULANTE	**319.948**	**315.341**	**335.470**	**342.518**	**331.028**	**331.148**	**337.708**	**322.483**	**323.126**	**325.156**	**308.997**	**293.200**	**289.162**	**(4.037)**	**-1,4%**
Fornecedores	206.533	211.593	232.781	234.701	212.864	210.313	215.719	206.498	198.682	211.009	198.204	185.392	185.514	122	0,1%
Empréstimos e financiamentos	55.914	46.303	39.912	39.635	45.565	49.511	53.945	49.169	57.414	54.206	50.837	53.803	51.111	(2.691)	-5,0%
Obrigações sociais	17.874	18.722	19.238	20.054	21.414	22.615	23.317	23.989	24.735	26.155	23.958	20.142	20.625	482	2,4%
Obrigações tributárias	934	936	998	1.078	1.533	1.567	1.720	1.798	1.779	1.735	1.800	2.124	1.721	(403)	-19,0%
Impostos parcelados	8.357	8.416	7.900	8.017	8.089	7.700	7.222	8.118	8.016	8.079	8.868	8.521	9.302	780	9,2%
Adiantamentos recebidos	17.087	16.377	21.779	26.110	28.589	26.357	22.844	19.886	19.283	11.697	12.572	8.482	6.102	(2.380)	-28,1%
Outras contas a pagar	10.159	9.658	9.468	9.476	9.476	9.611	9.611	9.620	9.986	8.979	9.457	11.489	11.489	-	0,0%
Credores em Recuperação Judicial	3.091	3.336	3.393	3.447	3.497	3.474	3.330	3.404	3.231	3.296	3.301	3.246	3.300	54	1,7%
PASSIVO NÃO CIRCULANTE	**106.477**	**109.582**	**113.730**	**123.721**	**111.233**	**110.583**	**93.907**	**91.564**	**90.103**	**94.106**	**73.075**	**96.524**	**93.982**	**(2.542)**	**-2,6%**
Empréstimos e financiamentos	32.031	35.094	40.012	49.504	37.007	36.560	18.986	17.643	16.588	17.453	6.820	12.809	10.706	(2.103)	-16,4%
Impostos parcelados	47.148	47.323	47.500	47.773	47.842	48.204	49.035	48.194	48.342	48.233	38.638	39.062	37.767	(1.295)	-3,3%
Imposto de renda e contribuição social diferidos	-	-	-	-	-	-	-	-	-	-	-	-	-	-	0,0%
Provisão para Contingências	4.177	4.177	4.177	4.385	4.385	4.385	4.385	4.385	4.385	4.385	4.385	14.121	14.121	-	0,0%
Outras contas a pagar	3.997	3.768	2.952	2.690	2.690	2.036	2.036	1.760	1.096	3.525	2.597	10.718	10.718	-	0,0%
Credores em Recuperação Judicial	16.741	16.687	16.879	17.051	16.925	16.867	16.805	16.753	16.699	17.137	17.085	16.717	16.872	154	0,9%
Debêntures Perpétuas	2.024	2.170	2.210	2.319	2.385	2.532	2.661	2.830	2.993	3.374	3.549	3.096	3.798	702	22,7%
Provisão para perda em investimentos	358	362	-	-	-	-	-	-	-	-	-	-	-	-	0,0%
PATRIMONIO LÍQUIDO	**298.929**	**297.868**	**318.223**	**309.469**	**318.437**	**327.599**	**346.735**	**361.965**	**370.010**	**396.307**	**409.208**	**409.250**	**419.934**	**10.684**	**2,6%**
Capital social	128.000	128.000	128.000	128.000	128.000	128.000	128.000	128.000	128.000	128.000	128.000	128.000	128.000	-	0,0%
Ajuste de avaliação patrimonial	39.896	39.751	39.617	39.482	38.997	38.863	38.727	38.593	38.459	38.325	38.191	38.057	37.955	(102)	-0,3%
Reserva de incentivos fiscais	266.588	266.588	322.955	322.955	322.955	349.689	349.689	349.689	382.636	382.636	382.636	418.004	418.004	-	0,0%
Reserva de Capitais	47.826	47.826	47.826	47.826	47.826	47.826	47.826	47.826	47.826	47.826	47.826	47.826	47.826	-	0,0%
Reserva Debêntures Perpétuas	65.233	65.233	65.233	65.233	65.233	65.233	65.233	65.233	65.233	65.233	65.233	70.332	70.332	-	0,0%
Resultado acumulados	(248.614)	(249.530)	(285.408)	(294.028)	(284.575)	(302.013)	(282.741)	(267.377)	(292.145)	(265.714)	(252.679)	(292.969)	(282.183)	10.786	-3,7%
TOTAL DO PASSIVO	**725.354**	**722.791**	**767.423**	**775.707**	**760.698**	**769.331**	**778.350**	**776.013**	**783.240**	**815.569**	**791.280**	**798.973**	**803.078**	**4.105**	**0,5%**

A empresa apresentou as seguintes variações relevantes em seu Passivo:

Passivo Circulante apresentou redução de R$ 4,0 milhões, em relação ao mês anterior.

Passivo Não Circulante apresentou redução de R$ 2,5 milhões, em relação ao mês anterior.

A variação apresentada no Patrimônio Líquido é gerada pelo resultado líquido do exercício.

Documento assinado digitalmente, conforme MP nº 2.200-2/2001, Lei nº 11.419/2006, resolução do Projudi, do TJPR/OE
Validação deste em https://projudi.tjpr.jus.br/projudi/ - Identificador: PJ6WN BL5C2 66UA6 7TT4U

PROJUDI - Processo: 0025258-69.2016.8.16.0021 - Ref. mov. 93153.2 - Assinado digitalmente por Alexandre Correa Nasser de Melo:03765173959
23/03/2023: JUNTADA DE PETIÇÃO DE MANIFESTAÇÃO DA PARTE. Arq: Relatório Mensal de Atividades - Janeiro de 2023

4.5.3 Demonstrativo de Resultado do Período

Globoaves São Paulo Agroavícola Ltda.

DRE Mensal

Conta/Descrição (Em 'R$ 0.000)	jan/22	fev/22	mar/22	abr/22	mai/22	jun/22	jul/22	ago/22	set/22	out/22	nov/22	dez/22	jan/23	Variação Mensal	A.H.
Receita Operacional Líquida	**72.063**	**68.823**	**72.558**	**69.814**	**72.546**	**82.370**	**92.109**	**99.019**	**93.753**	**99.578**	**105.439**	**113.196**	**122.225**	**9.029**	**8,0%**
CPV - Custo do Produdo Vendido	(67.043)	(61.795)	(61.421)	(65.391)	(53.144)	(66.482)	(67.426)	(73.678)	(67.090)	(82.841)	(77.312)	(86.536)	(91.467)	(4.931)	5,7%
% CPV/Receita Líquida	*-93,0%*	*-89,8%*	*-84,7%*	*-93,7%*	*-73,3%*	*-80,7%*	*-73,2%*	*-74,4%*	*-71,6%*	*-83,2%*	*-73,3%*	*-76,4%*	*-74,8%*		
Resultado Bruto	**5.020**	**7.028**	**11.137**	**4.423**	**19.401**	**15.888**	**24.684**	**25.341**	**26.663**	**16.737**	**28.127**	**26.659**	**30.758**	**4.098**	**15,4%**
% Margem Bruta	*7,0%*	*10,2%*	*15,3%*	*6,3%*	*26,7%*	*19,3%*	*26,8%*	*25,6%*	*28,4%*	*16,8%*	*26,7%*	*23,6%*	*25,2%*		
Despesas gerais e administrativas	(2.795)	(2.771)	(3.371)	(2.622)	(2.820)	(3.271)	(3.185)	(3.428)	(4.523)	(3.110)	(3.557)	(3.547)	(3.604)	(57)	1,6%
Despesas com comercialização	(4.495)	(4.786)	(1.601)	(4.141)	(4.384)	(4.957)	(5.346)	(5.052)	(5.258)	(5.811)	(7.057)	(4.021)	(9.704)	(5.682)	141,3%
Resultado da Operação*	**(2.269)**	**(529)**	**6.166**	**(2.341)**	**12.197**	**7.660**	**16.152**	**16.861**	**16.882**	**7.815**	**17.513**	**19.091**	**17.450**	**(1.641)**	**-8,6%**
%Margem Operação	*-3,1%*	*-0,8%*	*8,5%*	*-3,4%*	*16,8%*	*9,3%*	*17,5%*	*17,0%*	*18,0%*	*7,8%*	*16,6%*	*16,9%*	*14,3%*		
Valor justo do ativo biológico	-	-	22	-	-	11	-	-	14	-	-	19	-	(19)	-100,0%
Outros resultados operacionais	(824)	1.796	(4.869)	(4.422)	(782)	(2.194)	6.875	1.170	860	17.127	(512)	(13.175)	(3.388)	9.787	-74,3%
Resultado antes das receitas e despesas financeiras	**(3.094)**	**1.268**	**1.318**	**(6.763)**	**11.416**	**5.477**	**23.027**	**18.031**	**17.755**	**24.942**	**17.001**	**5.934**	**14.062**	**8.127**	**137,0%**
%Margem antes do resultado finaceiro	*-4,3%*	*1,8%*	*1,8%*	*-9,7%*	*15,7%*	*6,6%*	*25,0%*	*18,2%*	*18,9%*	*25,0%*	*16,1%*	*5,2%*	*11,5%*		
Despesas financeiras	*(2.474)*	*(3.400)*	*(5.297)*	*(2.906)*	*(3.577)*	*(4.700)*	*(4.166)*	*(3.618)*	*(5.322)*	*(3.788)*	*(4.921)*	*(7.014)*	*(3.974)*	*3.039*	*-43,3%*
Receitas financeiras	*814*	*1.001*	*1.798*	*845*	*880*	*1.081*	*205*	*748*	*691*	*5.073*	*752*	*734*	*543*	*(190)*	*-25,9%*
Resultado financeiro líquido	(1.660)	(2.399)	(3.500)	(2.061)	(2.698)	(3.619)	(3.961)	(2.870)	(4.630)	1.286	(4.169)	(6.280)	(3.431)	2.849	-45,4%
Equivalência patrimonial	(95)	(4)	-	-	-	-	-	-	-	-	-	-	-	-	0,0%
Resultado antes dos impostos	**(4.849)**	**(1.135)**	**(2.182)**	**(8.824)**	**8.718**	**1.858**	**19.066**	**15.161**	**13.125**	**26.228**	**12.832**	**(346)**	**10.631**	**10.977**	**-3175,7%**
I.R / CSLL correntes	-	-	-	-	-	-	-	-	-	-	-	-	-	-	0,0%
I.R / CSLL diferidos	75	75	22.536	69	250	7.304	70	69	(5.080)	69	69	387	53	(335)	-86,4%
Resultado líquido do período/exercício	**(4.774)**	**(1.060)**	**20.355**	**(8.754)**	**8.968**	**9.162**	**19.136**	**15.230**	**8.045**	**26.297**	**12.901**	**42**	**10.684**	**10.642**	**25474,7%**
%Lucro Líquido/Receita Líquida	*-6,6%*	*-1,5%*	*28,1%*	*-12,5%*	*12,4%*	*11,1%*	*20,8%*	*15,4%*	*8,6%*	*26,4%*	*12,2%*	*0,0%*	*8,7%*		

Após analisar os Demonstrativos de Resultados da empresa, seguem abaixo as considerações:

Considerando as contas apresentadas em janeiro de 2023 a empresa apresentou lucro de R$ 10,7 milhões na linha Resultado líquido do período/exercício.

Documento assinado digitalmente, conforme MP nº 2.200-2/2001, Lei nº 11.419/2006, resolução do Projudi, do TJPR/OE
Validação deste em https://projudi.tjpr.jus.br/projudi/ - Identificador: PJ6WN BL5C2 66UA6 7TT4U

PROJUDI - Processo: 0025258-69.2016.8.16.0021 - Ref. mov. 931.53.2 - Assinado digitalmente por Alexandre Correa Nasser de Melo:03765173959
23/03/2023: JUNTADA DE PETIÇÃO DE MANIFESTAÇÃO DA PARTE. Arq: Relatório Mensal de Atividades - Janeiro de 2023

PROJUDI - Processo: 0025258-69.2016.8.16.0021 - Ref. mov. 93153.2 - Assinado digitalmente por Alexandre Correa Nasser de Melo:03765173959
23/03/2023: JUNTADA DE PETIÇÃO DE MANIFESTAÇÃO DA PARTE. Arq: Relatório Mensal de Atividades - Janeiro de 2023

4.5.4 Partes Relacionadas

GLOBOAVES SAO PAULO AGROAVICOLA

Movimentação de contas: Empresas Ligadas

ATIVO (R$ em mil) Descrição	Saldo Inicial 31/12/2022	Débito	Crédito	Saldo Final 31/01/2023
Debito Coligadas	**33.525**	**54.901**	**53.858**	**34.568**
CUIABA AGRO AVICOLA LTDA	-	-	-	-
VELCI LUIZ KAEFER	-	-	-	-
KAEFER ADM E PARTIC S.A	16.198	513	-	16.711
KAEFER AGRO INDUSTRIAL LTDA	17.254	54.385	53.856	17.784
ROBERTO KAEFER	-	-	-	-
VEROK AGRICULTURA E PECUARIAL	-	2	2	-
AGROPECUARIA RIO STAQUITERIA	-	-	-	-
JOSES ALDI KAEFER	-	-	-	-
MCK CONSTRUTORA DE OBRAS LTDA	-	-	-	-
GLOBO AGROPECUARIA LTDA - PARA	-	-	-	-
CIA INTERNACIONAL DE LOGISTICA	73	-	-	73
Investimento (Outras Participações)	**1.142**	**-**	**-**	**1.142**
CIA INTERNACIONAL DE LOGISTICA	989	-	-	989
AÇÕES DIVERSAS	10	-	-	10
HUBBARD DO BRASIL LTDA	-	-	-	-
CREDI COOPAVEL	142	-	-	142
Total	**34.668**	**54.901**	**53.858**	**35.710**

PASSIVO (R$ em mil) Descrição	Saldo Inicial 31/12/2022	Débito	Crédito	Saldo Final 31/01/2023
Crédito Coligadas	**74.272**	**15.600**	**17.570**	**76.242**
INTERAVES AGROP LTDA	-	-	-	-
GLOBOAVES BIOTECNOLOGIA AVICOL	74.272	15.599	17.569	76.242
CUIABA AGRO AVICOLA LTDA	-	1	1	-
KAEFER ADM E PARTIC S.A	-	-	-	-
Total	**74.272**	**15.600**	**17.570**	**76.242**

Documento assinado digitalmente, conforme MP nº 2.200-2/2001, Lei nº 11.419/2006, resolução do Projudi, do TJPR/OE
Validação deste em https://projudi.tjpr.jus.br/projudi/ - Identificador: PJ6WN BL5C2 66UA6 7TT4U

PROJUDI - Processo: 0025258-69.2016.8.16.0021 - Ref. mov. 93153.2 - Assinado digitalmente por Alexandre Correa Nasser de Melo:03765173959
23/03/2023: JUNTADA DE PETIÇÃO DE MANIFESTAÇÃO DA PARTE. Arq: Relatório Mensal de Atividades - Janeiro de 2023

4.6 Demonstrações Financeiras: Globosuínos Agropecuária S/A

4.6.1 Ativos

Globosuinos Agropecuaria S/A

Conta/Descrição (Em 'R$ 0.000)	jan/22	fev/22	mar/22	abr/22	mai/22	jun/22	jul/22	ago/22	set/22	out/22	nov/22	dez/22	jan/23	Variação Mensal	A.H.
ATIVO CIRCULANTE	**30.088**	**29.956**	**29.820**	**29.610**	**29.472**	**31.018**	**30.894**	**30.771**	**30.637**	**30.487**	**30.337**	**28.003**	**27.863**	**(140)**	**-0,5%**
Caixa e equivalentes de caixa	2	1	1	2	1	2	2	3	3	4	3	2	1	(1)	-37,5%
Clientes	27.842	27.708	27.569	27.355	27.215	27.320	27.196	27.070	26.935	26.782	26.632	24.297	24.157	(140)	-0,6%
Estoques	-	-	-	-	-	-	-	-	-	-	-	-	-	-	0,0%
Ativo biológico	-	-	-	-	-	-	-	-	-	-	-	-	-	-	0,0%
Impostos a recuperar	948	951	953	957	959	961	961	962	965	966	967	968	969	1	0,1%
Adiantamentos concedidos	386	386	386	386	386	136	136	136	136	136	136	136	136	-	0,0%
Outros créditos	239	239	239	239	239	2.039	2.039	2.039	2.039	2.039	2.039	2.039	2.039	-	0,0%
Despesas antecipadas	-	-	-	-	-	-	-	-	-	-	-	-	-	-	0,0%
Ativos não circulantes mantidos para venda	671	671	671	671	671	560	560	560	560	560	560	560	560	-	0,0%
ATIVO NÃO CIRCULANTE	**24.786**	**24.781**	**24.923**	**24.918**	**24.912**	**24.529**	**24.510**	**24.493**	**24.701**	**24.695**	**24.690**	**27.060**	**27.055**	**(5)**	**0,0%**
Partes relacionadas	-	-	-	-	-	-	-	-	-	-	-	2.182	2.182	-	0,0%
Impostos a recuperar	-	-	-	-	-	-	-	-	-	-	-	-	-	-	0,0%
Imposto de renda e contribuição social diferidos	23.588	23.588	23.735	23.735	23.735	23.357	23.357	23.357	23.570	23.570	23.570	23.764	23.764	-	0,0%
Outros créditos	-	-	-	-	-	-	-	-	-	-	-	-	-	-	0,0%
Investimentos	-	-	-	-	-	-	-	-	-	-	-	-	-	-	0,0%
Ativo biológico	72	72	72	72	72	73	59	47	47	47	47	48	48	-	0,0%
Imobilizado	1.126	1.121	1.116	1.110	1.105	1.099	1.094	1.088	1.083	1.077	1.072	1.067	1.061	(5)	-0,5%
TOTAL DO ATIVO	**54.874**	**54.736**	**54.743**	**54.528**	**54.385**	**55.548**	**55.404**	**55.264**	**55.338**	**55.182**	**55.027**	**55.063**	**54.918**	**(146)**	**-0,3%**

Documento assinado digitalmente, conforme MP nº 2.200-2/2001, Lei nº 11.419/2006, resolução do Projudi, do TJPR/OE
Validação deste em https://projudi.tjpr.jus.br/projudi/ - Identificador: PJ6WN BL5C2 66UA6 7TT4U

4.6.2 Passivos

Globosuinos Agropecuaria S/A

Conta/Descrição (Em 'R$ 0.000)	jan/22	fev/22	mar/22	abr/22	mai/22	jun/22	jul/22	ago/22	set/22	out/22	nov/22	dez/22	jan/23	Variação Mensal	A.H.
PASSIVO CIRCULANTE	**1.729**	**1.737**	**1.745**	**1.763**	**1.766**	**1.779**	**1.784**	**1.801**	**1.818**	**1.827**	**1.838**	**1.847**	**1.861**	**14**	**0,8%**
Fornecedores	19	19	16	20	16	10	10	14	18	16	11	8	10	2	23,0%
Empréstimos e financiamentos	-	-	-	-	-	-	-	-	-	-	-	-	-	-	0,0%
Obrigações sociais	0	0	0	0	0	0	0	0	0	0	0	0	0	-	0,0%
Obrigações tributárias	0	0	0	0	0	0	0	0	0	0	0	0	0	-	0,0%
Impostos parcelados	1.302	1.309	1.317	1.326	1.335	1.345	1.355	1.365	1.375	1.384	1.398	1.408	1.417	9	0,7%
Adiantamentos recebidos	-	-	-	-	-	-	-	-	-	-	-	-	-	-	0,0%
Outras contas a pagar	-	-	-	-	-	-	-	-	-	-	-	-	-	-	0,0%
Credores em Recuperação Judicial	408	410	411	416	415	424	420	422	424	427	429	430	433	2	0,6%
PASSIVO NÃO CIRCULANTE	**14.157**	**14.174**	**14.132**	**14.156**	**14.123**	**14.148**	**14.173**	**14.215**	**14.265**	**14.264**	**14.290**	**14.308**	**14.361**	**53**	**0,4%**
Impostos parcelados	8.008	7.945	7.880	7.825	7.762	7.709	7.654	7.598	7.550	7.494	7.429	7.365	7.307	(58)	-0,8%
Credores em Recuperação Judicial	5.177	5.185	5.186	5.212	5.195	5.198	5.212	5.223	5.235	5.240	5.251	5.254	5.264	10	0,2%
Debêntures perpétuas	971	1.044	1.067	1.119	1.166	1.241	1.307	1.393	1.481	1.530	1.611	1.689	1.791	102	6,0%
PATRIMONIO LÍQUIDO	**38.989**	**38.826**	**38.866**	**38.610**	**38.495**	**39.621**	**39.446**	**39.248**	**39.255**	**39.091**	**38.899**	**38.909**	**38.696**	**(213)**	**-0,5%**
Capital social	15.093	15.093	15.093	15.093	15.093	15.093	15.093	15.093	15.093	15.093	15.093	15.093	15.093	-	0,0%
Ajuste de avaliação patrimonial	54	54	54	54	54	-	-	-	-	-	-	-	-	-	0,0%
Reserva de Capital	-	-	-	-	-	-	-	-	-	-	-	-	-	-	0,0%
Reservas de lucros	2.387	2.387	2.387	2.387	2.387	2.387	2.387	2.387	2.387	2.387	2.387	2.387	2.387	-	0,0%
Reserva Debêntures Perpétuas	32.944	32.944	32.944	32.944	32.944	32.944	32.944	32.944	32.944	32.944	32.944	32.944	32.944	-	0,0%
Reservas de lucros	-11.489	-11.652	-11.611	-11.868	-11.982	-10.802	-10.977	-11.175	-11.169	-11.332	-11.524	-11.515	-11.727	(213)	1,8%
Prejuízos acumulados	-	-	-	-	-	-	-	-	-	-	-	-	-	-	0,0%
TOTAL DO PASSIVO	**54.874**	**54.736**	**54.743**	**54.528**	**54.385**	**55.548**	**55.404**	**55.264**	**55.338**	**55.182**	**55.027**	**55.063**	**54.918**	**(146)**	**-0,3%**

Documento assinado digitalmente, conforme MP nº 2.200-2/2001, Lei nº 11.419/2006, resolução do Projudi, do TJPR/OE
Validação deste em https://projudi.tjpr.jus.br/projudi/ - Identificador: PJ6WN BL5C2 66UA6 7TT4U

PROJUDI - Processo: 0025258-69.2016.8.16.0021 - Ref. mov. 93153.2 - Assinado digitalmente por Alexandre Correa Nasser de Melo:03765173959
23/03/2023: JUNTADA DE PETIÇÃO DE MANIFESTAÇÃO DA PARTE. Arq: Relatório Mensal de Atividades - Janeiro de 2023

PROJUDI - Processo: 0025258-69.2016.8.16.0021 - Ref. mov. 93153.2 - Assinado digitalmente por Alexandre Correa Nasser de Melo:03765173959
23/03/2023: JUNTADA DE PETIÇÃO DE MANIFESTAÇÃO DA PARTE. Arq: Relatório Mensal de Atividades - Janeiro de 2023

4.6.3 Demonstrativo de Resultado do Período

Globosuinos Agropecuaria S/A

DRE Mensal

Conta/Descrição (Em 'R$ 0.000)	jan/22	fev/22	mar/22	abr/22	mai/22	jun/22	jul/22	ago/22	set/22	out/22	nov/22	dez/22	jan/23	Variação Mensal	A.H.
Receita Operacional Líquida	**-**	**-**	**-**	**-**	**-**	**-**	**13**	**11**	**-**	**(0)**	**-**	**-**	**-**	**-**	**0%**
CPV - Custo do Produdo Vendido	-	-	-	-	-	-	(14)	(12)	-	(5)	5	-	-	-	0%
% CPV/Receita Líquida	*-*	*-*	*-*	*-*	*-*	*-*	*(1)*	*-110,2%*	*0,0%*	*1776,4%*	*0,0%*	*0,0%*	*-*		
Lucro Bruto	**-**	**-**	**-**	**-**	**-**	**-**	**(1)**	**(1)**	**-**	**(5)**	**5**	**-**	**-**	**-**	**0%**
% Margem Bruta	*-*	*-*	*-*	*-*	*-*	*-*	*(0)*	*-10,2%*	*0,0%*	*1876,4%*	*0,0%*	*0,0%*	*-*		
Despesas gerais e administrativas	(0)	(0)	(0)	(79)	(0)	(1)	(0)	(0)	(0)	(0)	(4)	(1)	(0)	1	-94%
Despesas com comercialização	-	-	-	-	-	-	-	-	-	-	-	-	-		
Resultado da Operação*	**(0)**	**(0)**	**(0)**	**(79)**	**(0)**	**(1)**	**(1)**	**(1)**	**(0)**	**(5)**	**1**	**(1)**	**(0)**	**1**	**-94%**
%Margem Operação	*-*	*-*	*-*	*-*	*-*	*-*	*(0)*	*-11,4%*	*0,0%*	*1898,4%*	*0,0%*	*0,0%*	*-*		
Valor justo do ativo biológico	-	-	0	-	-	0	-	-	0	-	-	0	-	(0)	-100%
Outros resultados operacionais	2	(5)	(5)	(5)	(5)	1.684	(5)	(5)	(5)	-	(10)	(5)	(5)	(0)	0%
Total das Despesas	***2***	***(5)***	***(5)***	***(84)***	***(5)***	***1.684***	***(5)***	***(5)***	***(5)***	***(0)***	***(14)***	***(6)***	***(5)***	***1***	***-9%***
Resultado antes das receitas (despesas) financeiras	**2**	**(5)**	**(5)**	**(84)**	**(5)**	**1.684**	**(7)**	**(6)**	**(5)**	**(5)**	**(9)**	**(6)**	**(5)**	**1**	**-9%**
%Margem antes do resultado finaceiro	*-*	*-*	*-*	*-*	*-*	*-*	*(1)*	*-59,7%*	*0,0%*	*1898,4%*	*0,0%*	*0,0%*	*-*		
Despesas financeiras	*(94)*	*(175)*	*(102)*	*(180)*	*(115)*	*(197)*	*(181)*	*(213)*	*(223)*	*(163)*	*(201)*	*(195)*	*(221)*	*(26)*	*13%*
Receitas financeiras	*0*	*18*	*-*	*8*	*6*	*17*	*13*	*21*	*21*	*5*	*18*	*17*	*14*	*(3)*	*-17%*
Resultado financeiro líquido	(93)	(158)	(102)	(173)	(109)	(180)	(168)	(192)	(201)	(158)	(183)	(179)	(207)	(29)	16%
Resultado antes dos impostos	**(92)**	**(163)**	**(107)**	**(257)**	**(114)**	**1.504**	**(175)**	**(198)**	**(206)**	**(164)**	**(192)**	**(184)**	**(213)**	**(28)**	**15%**
Imposto de renda e contribuição social correntes	-	-	-	-	-	-	-	-	-	-	-	-	-		
Imposto de renda e contribuição social diferidos	-	-	148	-	-	(378)	-	-	213	-	-	194	-	(194)	-100%
Lucro líquido do período/exercício	**(92)**	**(163)**	**41**	**(257)**	**(114)**	**1.126**	**(175)**	**(198)**	**7**	**(164)**	**(192)**	**10**	**(213)**	**(222)**	**-2320%**
%Lucro Líquido/Receita Líquida	*0%*	*0%*	*0%*	*0%*	*0%*	*0%*	*-1377%*	*-1820%*	*0%*	*58994%*	*0%*	*0%*	*0%*		

Após analisar os Demonstrativos de Resultados da empresa, seguem abaixo as considerações:

Considerando as contas apresentadas em janeiro de 2023 a empresa apresentou prejuízo de R$ 213 mil na linha Resultado líquido do período/exercício.

4.6.4 Partes Relacionadas

Globosuínos Agropecuária S/A

Movimentação de contas: Empresas Ligadas

ATIVO (R$ em mil) Descrição	Saldo Inicial 31/12/2022	Débito	Crédito	Saldo Final 31/01/2023
Debito Coligadas	26.479	4	145	26.339
RECANTO DO SABIA ALIMENTOS	24.297	4	145	24.157
GLOBO AGROPECUARIA LTDA - PARA	2.182	-	-	2.182
Total	**26.479**	**4**	**145**	**26.339**

PASSIVO (R$ em mil) Descrição	Saldo Inicial 31/12/2022	Débito	Crédito	Saldo Final 31/01/2023
Total	**-**	**-**	**-**	**-**

Documento assinado digitalmente, conforme MP nº 2.200-2/2001, Lei nº 11.419/2006, resolução do Projudi, do TJPR/OE
Validação deste em https://projudi.tjpr.jus.br/projudi/ - Identificador: PJ6WN BL5C2 66UA6 7TT4U

PROJUDI - Processo: 0025258-69.2016.8.16.0021 - Ref. mov. 931.53.2 - Assinado digitalmente por Alexandre Correa Nasser de Melo:03765173959
23/03/2023: JUNTADA DE PETIÇÃO DE MANIFESTAÇÃO DA PARTE. Arq: Relatório Mensal de Atividades - Janeiro de 2023

4.7 Demonstrações Financeiras: Kaefer Agro Industrial Ltda.

4.7.1 Ativos

Kaefer Agro Industrial Ltda.

Conta/Descrição (Em 'R$ 0.000)	jan/22	fev/22	mar/22	abr/22	mai/22	jun/22	jul/22	ago/22	set/22	out/22	nov/22	dez/22	jan/23	Variação Mensal	A.H.
ATIVO CIRCULANTE	**151.306**	**154.670**	**150.622**	**182.072**	**156.041**	**143.798**	**141.276**	**144.606**	**139.577**	**138.605**	**142.417**	**127.840**	**122.267**	**(5.574)**	**-4,4%**
Caixa e equivalentes de caixa	5.820	4.279	4.540	5.867	8.087	4.185	4.915	8.259	9.710	9.703	8.566	9.495	10.433	938	9,9%
Aplicações financeiras	1.407	167	137	631	302	2.498	2.725	602	334	2.624	5.241	3.409	3.888	479	14,0%
Clientes	37.561	45.010	38.741	45.535	53.088	46.328	46.556	45.214	36.213	34.824	35.795	27.067	24.637	(2.430)	-9,0%
Estoques	30.490	28.345	31.087	24.454	19.037	17.494	21.589	23.556	25.037	26.363	26.659	20.416	17.168	(3.248)	-15,9%
Ativo biológico	26.080	27.739	28.839	31.793	23.967	22.078	14.869	16.092	16.189	15.127	14.887	15.554	15.428	(126)	-0,8%
Impostos a recuperar	12.496	12.187	12.490	12.676	10.155	9.765	9.098	8.955	9.513	8.143	8.761	10.993	9.743	(1.250)	-11,4%
Adiantamentos concedidos	7.329	6.635	4.299	4.485	4.274	3.875	4.038	4.440	4.903	3.931	3.658	3.248	3.190	(58)	-1,8%
Despesas antecipadas	72	54	48	255	197	172	149	126	113	90	66	84	79	(5)	-5,6%
Ativos mantidos para venda	20.164	20.161	20.161	46.239	26.862	26.862	26.862	26.859	26.859	26.846	27.646	26.228	26.228	-	0,0%
Outros créditos	9.888	10.093	10.280	10.135	10.071	10.541	10.476	10.503	10.706	10.954	11.137	11.346	11.472	127	1,1%
ATIVO NÃO CIRCULANTE	**250.038**	**249.806**	**267.856**	**236.292**	**227.215**	**232.360**	**232.562**	**232.947**	**235.169**	**235.533**	**214.923**	**234.695**	**233.812**	**(883)**	**-0,4%**
Clientes	258	256	254	252	250	248	246	244	407	390	373	356	412	56	15,7%
Impostos a recuperar	39.675	39.674	39.671	39.671	39.632	39.632	39.632	39.632	39.632	39.632	31.685	32.204	32.204	-	0,0%
Imposto de renda e contribuição social diferidos	100.622	100.625	119.059	118.011	118.831	124.340	124.342	124.345	125.910	125.913	111.240	112.563	112.565	2	0,0%
Outros créditos	25.385	25.368	25.366	25.366	25.366	25.129	25.129	25.133	25.126	25.106	25.094	25.357	25.357	-	0,0%
Partes relacionadas	20.488	20.488	20.488	20.488	20.488	20.488	20.488	20.488	20.285	20.285	20.285	37.004	35.084	(1.920)	-5,2%
Investimentos	32.170	32.170	31.787	1.273	1.273	1.273	1.273	1.273	1.273	1.274	1.274	1.274	1.274	-	0,0%
Ativo biológico	45	-	-	-	-	-	-	-	-	-	-	-	-	-	0,0%
Imobilizado	21.059	20.891	20.895	20.895	21.329	21.204	21.406	21.786	22.490	22.889	24.928	25.892	26.871	979	3,8%
Intangível	10.335	10.335	10.335	10.335	45	45	45	45	45	45	45	45	45	-	0,0%
TOTAL DO ATIVO	**401.345**	**404.475**	**418.478**	**418.364**	**383.256**	**376.158**	**373.837**	**377.552**	**374.745**	**374.138**	**357.340**	**362.535**	**356.078**	**(6.457)**	**-1,8%**

Seguem abaixo as considerações quanto a análise do Balanço Patrimonial Ativo – Bens e Direitos:

O grupo de contas do Ativo Circulante apresentou redução no saldo de R$ 5,6 milhões, comparado ao mês anterior.

O grupo de contas do Ativo Não Circulante apresentou redução no saldo de R$ 883 mil, comparado ao mês anterior.

Em abril/2022 a empresa Frigorífico Sulbrasil foi incorporado na empresa Kaefer Agro.

Documento assinado digitalmente, conforme MP nº 2.200-2/2001, Lei nº 11.419/2006, resolução do Projudi, do TJPR/OE
Validação deste em https://projudi.tjpr.jus.br/projudi/ - Identificador: PJ6WN BL5C2 66UA6 7TT4U

PROJUDI - Processo: 0025258-69.2016.8.16.0021 - Ref. mov. 931.53.2 - Assinado digitalmente por Alexandre Correa Nasser de Melo:03765173959
23/03/2023: JUNTADA DE PETIÇÃO DE MANIFESTAÇÃO DA PARTE. Arq: Relatório Mensal de Atividades - Janeiro de 2023

4.7.2 Passivos

Kaefer Agro Industrial Ltda.

Conta/Descrição (Em 'R$ 0.000)	jan/22	fev/22	mar/22	abr/22	mai/22	jun/22	jul/22	ago/22	set/22	out/22	nov/22	dez/22	jan/23	Variação Mensal	A.H.
PASSIVO CIRCULANTE	**189.946**	**198.971**	**199.971**	**204.709**	**185.178**	**172.646**	**169.878**	**169.776**	**164.434**	**163.383**	**158.557**	**159.278**	**153.527**	**(5.752)**	**-3,6%**
Fornecedores	113.351	129.134	126.361	115.028	99.532	89.102	88.314	80.430	72.652	75.498	59.684	65.600	62.491	(3.109)	-4,7%
Empréstimos e financiamentos	44.864	38.674	43.109	54.746	53.021	50.936	49.692	56.656	59.153	53.743	59.805	57.408	53.582	(3.826)	-6,7%
Obrigações sociais	7.258	7.671	7.583	7.699	7.469	7.573	7.812	8.097	8.449	8.566	8.190	7.065	7.391	326	4,6%
Obrigações tributárias	476	458	660	965	1.046	724	709	760	783	797	971	920	716	(204)	-22,2%
Impostos parcelados	6.907	7.107	6.506	6.592	6.413	6.267	6.023	5.817	5.618	6.064	6.485	6.021	5.560	(461)	-7,7%
Adiantamentos recebidos	3.558	2.578	2.194	5.949	3.776	3.895	3.014	3.456	3.146	3.838	3.391	2.085	3.370	1.285	61,6%
Outras contas a pagar	10.075	9.886	10.090	10.269	10.454	10.647	10.842	11.038	11.226	11.418	11.607	11.801	12.017	217	1,8%
Credores em Recuperação Judicial	3.457	3.463	3.468	3.461	3.469	3.502	3.472	3.523	3.407	3.458	8.424	8.379	8.400	20	0,2%
PASSIVO NÃO CIRCULANTE	**195.805**	**195.615**	**194.955**	**193.529**	**193.213**	**193.177**	**193.116**	**192.688**	**191.566**	**193.482**	**175.917**	**179.070**	**178.601**	**(469)**	**-0,3%**
Empréstimos e financiamentos	135.776	135.723	135.059	134.059	133.836	133.599	133.619	133.257	132.183	131.879	126.499	126.194	125.771	(423)	-0,3%
Impostos parcelados	16.779	16.552	16.609	16.151	16.042	16.147	15.995	15.801	15.624	17.706	10.355	10.229	10.103	(126)	-1,2%
Provisão para contingências	2.948	2.948	2.948	2.948	2.948	2.948	2.948	2.948	2.948	2.948	2.948	6.457	6.457	-	0,0%
Credores em Recuperação Judicial	38.587	38.508	38.404	38.314	38.223	38.145	38.063	37.991	37.918	37.947	32.914	32.820	32.733	(87)	-0,3%
Debêntures perpétuas	1.715	1.883	1.935	2.056	2.165	2.338	2.491	2.690	2.892	3.002	3.199	3.369	3.537	167	5,0%
Outras contas a pagar	-	-	-	-	-	-	-	-	-	-	-	-	-	-	0,0%
PATRIMONIO LÍQUIDO	**15.593**	**9.889**	**23.553**	**20.126**	**4.864**	**10.334**	**10.844**	**15.089**	**18.745**	**17.273**	**22.867**	**24.187**	**23.950**	**(237)**	**-1,0%**
Capital social	130.490	130.490	130.490	130.490	130.490	130.490	130.490	130.490	130.490	130.490	130.490	130.490	130.490	-	0,0%
Ajuste de avaliação patrimonial	4.099	4.094	4.090	4.085	2.493	2.489	2.484	2.479	2.474	2.470	2.465	2.461	2.456	(4)	-0,2%
Reserva de incentivos fiscais	151.976	151.976	193.854	193.854	193.854	203.044	203.044	203.044	214.767	214.767	214.767	226.170	226.170	-	0,0%
Reserva Debêntures Perpétuas	75.858	75.858	75.858	75.858	75.858	75.858	75.858	75.858	75.858	75.858	75.858	75.751	75.751	-	0,0%
Prejuízos acumulados	(346.830)	(352.529)	(380.739)	(384.160)	(397.831)	(401.546)	(401.032)	(396.782)	(404.844)	(406.312)	(400.713)	(410.685)	(410.917)	(233)	0,1%
TOTAL DO PASSIVO	**401.345**	**404.475**	**418.478**	**418.364**	**383.256**	**376.158**	**373.837**	**377.552**	**374.745**	**374.138**	**357.340**	**362.535**	**356.078**	**(6.457)**	**-1,8%**

A empresa apresentou as seguintes variações relevantes em seu Passivo:

O grupo de contas Passivo Circulante apresentou redução de R$ 5,8 milhões, comparado ao mês anterior.

O grupo de contas Passivo Não Circulante apresentou redução de R$ 469 mil, comparado ao mês anterior.

A variação apresentada no Patrimônio Líquido é gerada pelo resultado líquido do exercício.

Documento assinado digitalmente, conforme MP nº 2.200-2/2001, Lei nº 11.419/2006, resolução do Projudi, do TJPR/OE
Validação deste em https://projudi.tjpr.jus.br/projudi/ - Identificador: PJ6WN BL5C2 66UA6 7TT4U

4.7.3 Demonstrativo de Resultado do Período

Kaefer Agro Industrial Ltda.

DRE Mensal

Conta/Descrição (Em 'R$ 0.000)	jan/22	fev/22	mar/22	abr/22	mai/22	jun/22	jul/22	ago/22	set/22	out/22	nov/22	dez/22	jan/23	Variação Mensal	A.H.
Receita Operacional Líquida	**34.780**	**40.621**	**40.302**	**43.732**	**45.806**	**38.436**	**45.991**	**43.937**	**42.455**	**39.375**	**41.582**	**42.402**	**36.198**	**(6.205)**	**-14,6%**
CPV - Custo do Produdo Vendido	(32.403)	(39.724)	(38.791)	(41.638)	(43.698)	(35.041)	(40.506)	(35.408)	(36.145)	(34.148)	(36.432)	(37.433)	(33.537)	3.896	-10,4%
% CPV/Receita Líquida	*-93,2%*	*-97,8%*	*-96,3%*	*-95,2%*	*-95,4%*	*-91,2%*	*-88,1%*	*-80,6%*	*-85,1%*	*-86,7%*	*-87,6%*	*-88,3%*	*-92,7%*		
Resultado Bruto	**2.377**	**897**	**1.511**	**2.094**	**2.108**	**3.395**	**5.485**	**8.530**	**6.310**	**5.227**	**5.150**	**4.969**	**2.660**	**(2.309)**	**-46,5%**
% Margem Bruta	*6,8%*	*2,2%*	*3,7%*	*4,8%*	*4,6%*	*8,8%*	*11,9%*	*19,4%*	*14,9%*	*13,3%*	*12,4%*	*11,7%*	*7,3%*		
Despesas gerais e administrativas	(474)	(438)	(473)	(484)	(396)	(471)	(446)	(405)	(474)	(558)	(1.290)	(500)	(443)	57	-11,3%
Despesas com comercialização	(2.286)	(3.091)	(3.272)	(3.778)	(2.893)	(2.129)	(1.575)	(1.739)	(1.826)	(1.434)	(1.687)	(1.423)	(1.095)	328	-23,0%
Resultado da Operação*	**(384)**	**(2.632)**	**(2.235)**	**(2.169)**	**(1.181)**	**794**	**3.464**	**6.386**	**4.010**	**3.236**	**2.174**	**3.047**	**1.122**	**(1.925)**	**-63,2%**
%Margem Operação	*-1,1%*	*-6,5%*	*-5,5%*	*-5,0%*	*-2,6%*	*2,1%*	*7,5%*	*14,5%*	*9,4%*	*8,2%*	*5,2%*	*7,2%*	*3,1%*		
Valor justo do ativo biológico	-	-	-	-	-	-	-	-	-	-	-	-	-	-	0,0%
Outros resultados operacionais	(142)	(362)	(200)	(374)	(12.481)	(78)	(585)	199	913	(2.699)	609	(4.737)	97	4.835	-102,1%
Resultado com equivalência patrimonial	-	-	(383)	-	-	-	-	-	-	-	-	-	-	-	0,0%
Total das Despesas	***(2.903)***	***(3.890)***	***(4.328)***	***(4.636)***	***(15.771)***	***(2.678)***	***(2.606)***	***(1.945)***	***(1.387)***	***(4.691)***	***(2.368)***	***(6.660)***	***(1.441)***	***5.219***	***-78,4%***
Resultado antes das receitas e despesas financeiras	**(526)**	**(2.994)**	**(2.818)**	**(2.542)**	**(13.663)**	**716**	**2.879**	**6.585**	**4.923**	**537**	**2.782**	**(1.690)**	**1.219**	**2.910**	**-172,1%**
%Margem antes do resultado finaceiro	*-1,5%*	*-7,4%*	*-7,0%*	*-5,8%*	*-29,8%*	*1,9%*	*6,3%*	*15,0%*	*11,6%*	*1,4%*	*6,7%*	*-4,0%*	*3,4%*		
Despesas financeiras	*(2.159)*	*(2.951)*	*(2.574)*	*(1.811)*	*(2.653)*	*(2.221)*	*(2.410)*	*(2.489)*	*(3.585)*	*(2.807)*	*(2.416)*	*(2.029)*	*(1.911)*	*118*	*-5,8%*
Receitas financeiras	*250*	*239*	*620*	*924*	*234*	*1.466*	*39*	*147*	*753*	*796*	*5.225*	*3.717*	*454*	*(3.262)*	*-87,8%*
Resultado financeiro líquido	(1.909)	(2.712)	(1.954)	(886)	(2.419)	(755)	(2.372)	(2.342)	(2.832)	(2.011)	2.809	1.688	(1.457)	(3.144)	-186,3%
Resultado antes dos impostos	**(2.435)**	**(5.706)**	**(4.771)**	**(3.429)**	**(16.082)**	**(39)**	**507**	**4.242**	**2.091**	**(1.475)**	**5.592**	**(3)**	**(237)**	**(235)**	**9151,7%**
I.R / CSLL correntes	-	-	-	-	-	-	-	-	-	-	-	-	-	-	0,0%
I.R / CSLL diferidos	2	2	18.435	2	820	5.509	2	2	1.565	2	2	1.323	2	(1.320)	-99,8%
Resultado líquido do período/exercício	**(2.432)**	**(5.703)**	**13.663**	**(3.426)**	**(15.262)**	**5.470**	**510**	**4.245**	**3.657**	**(1.472)**	**5.594**	**1.320**	**(235)**	**(1.555)**	**-117,8%**
%Lucro Líquido/Receita Líquida	*-7,0%*	*-14,0%*	*33,9%*	*-7,8%*	*-33,3%*	*14,2%*	*1,1%*	*9,7%*	*8,6%*	*-3,7%*	*13,5%*	*3,1%*	*-0,6%*		

Após analisar os Demonstrativos de Resultados da empresa, seguem abaixo as considerações:

Considerando as contas apresentadas em janeiro de 2023 a empresa apresentou prejuízo de R$ 235 mil na linha Resultado líquido do período/exercício.

Documento assinado digitalmente, conforme MP nº 2.200-2/2001, Lei nº 11.419/2006, resolução do Projudi, do TJPR/OE
Validação deste em https://projudi.tjpr.jus.br/projudi/ - Identificador: PJ6WN BL5C2 66UA6 7TT4U

PROJUDI - Processo: 0025258-69.2016.8.16.0021 - Ref. mov. 93153.2 - Assinado digitalmente por Alexandre Correa Nasser de Melo:03765173959
23/03/2023: JUNTADA DE PETIÇÃO DE MANIFESTAÇÃO DA PARTE. Arq: Relatório Mensal de Atividades - Janeiro de 2023

4.7.4 Partes Relacionadas

Kaefer Agro Industrial Ltda.

Movimentação de contas: Empresas Ligadas

ATIVO (R$ em mil) Descrição	Saldo Inicial 31/12/2022	Débito	Crédito	Saldo Final 31/01/2023
Debito Coligadas	43.466	58.538	60.458	41.547
RECANTO DOS ABIA ALIMENTOS	6.463	-	-	6.463
KAEFER ADM E PARTIC S.A	37.004	-	1.920	35.084
VILLA GERMANIA	-	-	-	-
KAEFER INDUSTRIAL DE ALIM. LTDA	-	58.538	58.538	-
Provisão para perdas com Coligadas	6.463	-	-	6.463
Investimentos (Outras Participações)	1.274	-	-	1.274
RECANTO SABIA ALIMENTOS	853	-	-	853
FRIG. SUL BRASIL LTDA	-	-	-	-
CREDI COOPAVEL	161	-	-	161
SICOOB	260	-	-	260
Total	**51.203**	**58.538**	**60.458**	**49.283**

PASSIVO (R$ em mil) Descrição	Saldo Inicial 31/12/2022	Débito	Crédito	Saldo Final 31/01/2023
Crédito Coligadas	41.551	52.255	52.644	41.941
CUIABA AGRO AVICOLA LTDA	-	4	4	-
FRIGORIFICO SUL BRASIL	-	-	-	-
GLOBOAVES SÃO PAULO AGRO AVICOL	17.254	52.106	52.635	17.784
GLOBO SUINOS AGRO PECUARIA LTDA	24.297	145	4	24.157
Total	**41.551**	**52.255**	**52.644**	**41.941**

Documento assinado digitalmente, conforme MP nº 2.200-2/2001, Lei nº 11.419/2006, resolução do Projudi, do TJPR/OE
Validação deste em https://projudi.tjpr.jus.br/projudi/ - Identificador: PJ6WN BL5C2 66UA6 7TT4U

PROJUDI - Processo: 0025258-69.2016.8.16.0021 - Ref. mov. 93153.2 - Assinado digitalmente por Alexandre Correa Nasser de Melo:03765173959
23/03/2023: JUNTADA DE PETIÇÃO DE MANIFESTAÇÃO DA PARTE. Arq: Relatório Mensal de Atividades - Janeiro de 2023

PROJUDI - Processo: 0025258-69.2016.8.16.0021 - Ref. mov. 931.53.2 - Assinado digitalmente por Alexandre Correa Nasser de Melo:03765173959
23/03/2023: JUNTADA DE PETIÇÃO DE MANIFESTAÇÃO DA PARTE. Arq: Relatório Mensal de Atividades - Janeiro de 2023

4.8 Demonstrações Financeiras: Interaves Agropecuária Ltda.

Em abril/2022 a empresa Interaves foi incorporada na empresa Globoaves São Paulo.

4.8.1 Ativos

Interaves Agropecuária Ltda.

Conta/Descrição (Em 'R$ 0.000)	jan/22	fev/22	mar/22	abr/22	mai/22	jun/22	jul/22	ago/22	set/22	out/22	nov/22	dez/22	jan/23	Variação Mensal	A.H.
ATIVO CIRCULANTE	**11.322**	**11.320**	**11.345**	**-**	**-**	**-**	**-**	**-**	**-**	**-**	**-**	**-**	**-**	**-**	**0,0%**
Caixa e equivalentes de caixa	55	0	1	-	-	-	-	-	-	-	-	-	-	-	0,0%
Clientes	11.264	11.317	11.342	-	-	-	-	-	-	-	-	-	-	-	0,0%
Impostos a recuperar	3	3	2	-	-	-	-	-	-	-	-	-	-	-	0,0%
ATIVO NÃO CIRCULANTE	**-**	**-**	**-**	**-**	**-**	**-**	**-**	**-**	**-**	**-**	**-**	**-**	**-**	**-**	**0,0%**
Outros créditos	-	-	-	-	-	-	-	-	-	-	-	-	-	-	0,0%
TOTAL DO ATIVO	**11.322**	**11.320**	**11.345**	**-**	**-**	**-**	**-**	**-**	**-**	**-**	**-**	**-**	**-**	**-**	**0,0%**

4.8.2 Passivos

Interaves Agropecuária Ltda.

Conta/Descrição (Em 'R$ 0.000)	jan/22	fev/22	mar/22	abr/22	mai/22	jun/22	jul/22	ago/22	set/22	out/22	nov/22	dez/22	jan/23	Variação Mensal	A.H.
PASSIVO CIRCULANTE	**57**	**57**	**62**	**-**	**-**	**-**	**-**	**-**	**-**	**-**	**-**	**-**	**-**	**-**	**0,0%**
Fornecedores	-	-	-	-	-	-	-	-	-	-	-	-	-	-	0,0%
Credores em Recuperação Judicial	57	57	62	-	-	-	-	-	-	-	-	-	-	-	0,0%
PASSIVO NÃO CIRCULANTE	**366**	**366**	**365**	**-**	**-**	**-**	**-**	**-**	**-**	**-**	**-**	**-**	**-**	**-**	**0,0%**
Impostos parcelados	-	-	-	-	-	-	-	-	-	-	-	-	-	-	0,0%
Provisão para contingências	208	208	208	-	-	-	-	-	-	-	-	-	-	-	0,0%
Credores em Recuperaçcao Judicial	152	151	150	-	-	-	-	-	-	-	-	-	-	-	0,0%
Debêntures perpétuas	6	7	7	-	-	-	-	-	-	-	-	-	-	-	0,0%
PATRIMONIO LÍQUIDO	**10.899**	**10.897**	**10.918**	**-**	**-**	**-**	**-**	**-**	**-**	**-**	**-**	**-**	**-**	**-**	**0,0%**
Capital social	2.205	2.205	2.205	-	-	-	-	-	-	-	-	-	-	-	0,0%
Reserva Debêntures Perpétuas	286	286	286	-	-	-	-	-	-	-	-	-	-	-	0,0%
Reserva de retenção de lucros	8.408	8.407	8.428	-	-	-	-	-	-	-	-	-	-	-	0,0%
TOTAL DO PASSIVO	**11.322**	**11.320**	**11.345**	**-**	**-**	**-**	**-**	**-**	**-**	**-**	**-**	**-**	**-**	**-**	**0,0%**

Em abril/2022 a empresa Interaves foi incorporada na empresa Globoaves São Paulo.

Documento assinado digitalmente, conforme MP nº 2.200-2/2001, Lei nº 11.419/2006, resolução do Projudi, do TJPR/OE
Validação deste em https://projudi.tjpr.jus.br/projudi/ - Identificador: PJ6WN BL5C2 66UA6 7TT4U

PROJUDI - Processo: 0025258-69.2016.8.16.0021 - Ref. mov. 93153.2 - Assinado digitalmente por Alexandre Correa Nasser de Melo:03765173959
23/03/2023: JUNTADA DE PETIÇÃO DE MANIFESTAÇÃO DA PARTE. Arq: Relatório Mensal de Atividades - Janeiro de 2023

4.8.3 Demonstrativo de Resultado do Período

Interaves Agropecuária Ltda.

DRE Mensal

Conta/Descrição (Em 'R$ 0.000)	jan/22	fev/22	mar/22	abr/22	mai/22	jun/22	jul/22	ago/22	set/22	out/22	nov/22	dez/22	jan/23	Variação Mensal	A.H.
Receita Operacional Líquida	**-**	**-**	**-**	**-**	**-**	**-**	**-**	**-**	**-**	**-**	**-**	**-**	**-**	**-**	**0,0%**
CPV - Custo do Produdo Vendido	-	-	-	-	-	-	-	-	-	-	-	-	-	-	0,0%
% CPV/Rol	*0,0%*	*0,0%*	*0,0%*	*0,0%*	*0,0%*	*0,0%*	*0,0%*	*0,0%*	*0,0%*	*0,0%*	*0,0%*	*0,0%*	*0,0%*		
Resultado Bruto	**-**	**-**	**-**	**-**	**-**	**-**	**-**	**-**	**-**	**-**	**-**	**-**	**-**	**-**	**0,0%**
% Margem Bruta	*0,0%*	*0,0%*	*0,0%*	*0,0%*	*0,0%*	*0,0%*	*0,0%*	*0,0%*	*0,0%*	*0,0%*	*0,0%*	*0,0%*	*0,0%*		
Despesas gerais e administrativas	(0)	(0)	(0)	-	-	-	-	-	-	-	-	-	-	-	0,0%
Despesas com comercialização	-	-	-	-	-	-	-	-	-	-	-	-	-	-	0,0%
Resultado da Operação*	**(0)**	**(0)**	**(0)**	**-**	**-**	**-**	**-**	**-**	**-**	**-**	**-**	**-**	**-**	**-**	**0,0%**
%Margem Operação	*0,0%*	*0,0%*	*0,0%*	*0,0%*	*0,0%*	*0,0%*	*0,0%*	*0,0%*	*0,0%*	*0,0%*	*0,0%*	*0,0%*	*0,0%*		
Outros resultados operacionais	-	-	21	-	-	-	-	-	-	-	-	-	-	-	0,0%
Total das Despesas	***(0)***	***(0)***	***21***	**-**	**-**	**-**	**-**	**-**	**-**	**-**	**-**	**-**	**-**	**-**	***0,0%***
Resultado antes das receitas (despesas) financeiras	**(0)**	**(0)**	**21**	**-**	**-**	**-**	**-**	**-**	**-**	**-**	**-**	**-**	**-**	**-**	**0,0%**
%Margem	*0,0%*	*0,0%*	*0,0%*	*0,0%*	*0,0%*	*0,0%*	*0,0%*	*0,0%*	*0,0%*	*0,0%*	*0,0%*	*0,0%*	*0,0%*		
Despesas financeiras	*(0)*	*(1)*	*(0)*	-	-	-	-	-	-	-	-	-	-	-	*0,0%*
Receitas financeiras	-	*0*	-	-	-	-	-	-	-	-	-	-	-	-	*0,0%*
Resultado financeiro líquido	(0)	(1)	(0)	-	-	-	-	-	-	-	-	-	-	-	0,0%
Resultado antes dos impostos	**(1)**	**(1)**	**21**	**-**	**-**	**-**	**-**	**-**	**-**	**-**	**-**	**-**	**-**	**-**	**0,0%**
Imposto de renda e contribuição social correntes	-	-	-	-	-	-	-	-	-	-	-	-	-	-	0,0%
Imposto de renda e contribuição social diferidos	-	-	-	-	-	-	-	-	-	-	-	-	-	-	0,0%
Resultado líquido do período/exercício	**(1)**	**(1)**	**21**	**-**	**-**	**-**	**-**	**-**	**-**	**-**	**-**	**-**	**-**	**-**	**0,0%**
	0,0%	*0,0%*	*0,0%*	*0,0%*	*0,0%*	*0,0%*	*0,0%*	*0,0%*	*0,0%*	*0,0%*	*0,0%*	*0,0%*	*0,0%*		

Em abril/2022 a empresa Interaves foi incorporada na empresa Globoaves São Paulo.

4.8.4 Partes Relacionadas

Interaves Agropecuária Ltda.
Movimentação de contas: Empresas Ligadas

ATIVO (R$ em mil) Descrição	Saldo Inicial 31/12/2022	Débito	Crédito	Saldo Final 31/01/2023
Debito Coligadas	-	-	-	-
GLOBOAVES SÃO PAULO AGRO AVICOL	-	-	-	-
Total	**-**	**-**	**-**	**-**

PASSIVO (R$ em mil) Descrição	Saldo Inicial 31/12/2022	Débito	Crédito	Saldo Final 31/01/2023
Total	**-**	**-**	**-**	**-**

Documento assinado digitalmente, conforme MP nº 2.200-2/2001, Lei nº 11.419/2006, resolução do Projudi, do TJPR/OE
Validação deste em https://projudi.tjpr.jus.br/projudi/ - Identificador: PJ6WN BL5C2 66UA6 7TT4U

PROJUDI - Processo: 0025258-69.2016.8.16.0021 - Ref. mov. 93153.2 - Assinado digitalmente por Alexandre Correa Nasser de Melo:03765173959
23/03/2023: JUNTADA DE PETIÇÃO DE MANIFESTAÇÃO DA PARTE. Arq: Relatório Mensal de Atividades - Janeiro de 2023

4.9 Demonstrações Financeiras: Kaefer Industrial de Alimentos Ltda.

4.9.1 Ativos

Kaefer Industrial de Alimentos Ltda.

Conta/Descrição (Em 'R$ 0.000)	jan/22	fev/22	mar/22	abr/22	mai/22	jun/22	jul/22	ago/22	set/22	out/22	nov/22	dez/22	jan/23	Variação Mensal	A.H.
ATIVO CIRCULANTE	**770**	**2.138**	**380**	**1.015**	**1.886**	**1.708**	**1.651**	**2.381**	**380**	**1.529**	**3.446**	**11.118**	**9.198**	**(1.920)**	**-17,3%**
Caixa e equivalentes de caixa	390	1.758	0	635	1.506	1.328	1.271	2.001	0	1.149	3.066	10.738	8.818	-1.920	-17,9%
Impostos a recuperar	380	380	380	380	380	380	380	380	380	380	380	380	380	-	0,0%
ATIVO NÃO CIRCULANTE	**-**	**-**	**-**	**-**	**-**	**-**	**-**	**-**	**-**	**-**	**-**	**-**	**-**	**-**	**0,0%**
TOTAL DO ATIVO	**770**	**2.138**	**380**	**1.015**	**1.886**	**1.708**	**1.651**	**2.381**	**380**	**1.529**	**3.446**	**11.118**	**9.198**	**(1.920)**	**-17,3%**

4.9.2 Passivos

Kaefer Industrial de Alimentos Ltda.

Conta/Descrição (Em 'R$ 0.000)	jan/22	fev/22	mar/22	abr/22	mai/22	jun/22	jul/22	ago/22	set/22	out/22	nov/22	dez/22	jan/23	Variação Mensal	A.H.
PASSIVO CIRCULANTE	**6.369**	**7.738**	**5.980**	**6.615**	**7.486**	**7.308**	**7.251**	**7.982**	**5.982**	**7.131**	**9.048**	**1**	**1**	**0**	**0,2%**
Fornecedores	6.368	7.737	5.979	6.614	7.485	7.307	7.250	7.981	5.980	7.130	9.047	-	-	-	0,0%
Obrigações tributárias	-	-	-	-	-	-	-	-	-	-	-	-	-	-	0,0%
Credores em Recuperação Judicial	1	1	1	1	1	1	1	1	1	1	1	1	1	0	0,2%
PASSIVO NÃO CIRCULANTE	**70**	**72**	**73**	**75**	**77**	**78**	**81**	**84**	**87**	**88**	**90**	**16.811**	**14.895**	**(1.917)**	**-11,4%**
Partes relacionadas	-	-	-	-	-	-	-	-	-	-	-	16.719	14.799	-1.920	-11,5%
Credores em Recuperação Judicial	52	52	53	53	54	54	55	55	56	56	56	57	58	2	2,7%
Debêntures Perpétuas	18	20	20	22	23	24	26	29	31	32	34	36	38	2	5,1%
PATRIMONIO LÍQUIDO	**(5.669)**	**(5.672)**	**(5.672)**	**(5.675)**	**(5.677)**	**(5.678)**	**(5.682)**	**(5.685)**	**(5.688)**	**(5.690)**	**(5.692)**	**(5.694)**	**(5.698)**	**(4)**	**0,1%**
Capital social	100	100	100	100	100	100	100	100	100	100	100	100	100	-	0,0%
Reserva Debêntures Perpétuas	833	833	833	833	833	833	833	833	833	833	833	833	833	-	0,0%
Prejuízos acumulados	-6.602	-6.605	-6.605	-6.608	-6.609	-6.611	-6.615	-6.618	-6.621	-6.623	-6.625	-6.627	-6.631	-4	0,1%
TOTAL DO PASSIVO	**770**	**2.138**	**380**	**1.015**	**1.886**	**1.708**	**1.651**	**2.381**	**380**	**1.529**	**3.446**	**11.118**	**9.198**	**(1.920)**	**-17,3%**

Documento assinado digitalmente, conforme MP nº 2.200-2/2001, Lei nº 11.419/2006, resolução do Projudi, do TJPR/OE
Validação deste em https://projudi.tjpr.jus.br/projudi/ - Identificador: PJ6WN BL5C2 66UA6 7TT4U

PROJUDI - Processo: 0025258-69.2016.8.16.0021 - Ref. mov. 93153.2 - Assinado digitalmente por Alexandre Correa Nasser de Melo:03765173959
23/03/2023: JUNTADA DE PETIÇÃO DE MANIFESTAÇÃO DA PARTE. Arq: Relatório Mensal de Atividades - Janeiro de 2023

4.9.3 Demonstrativo de Resultado do Período

Kaefer Industrial de Alimentos Ltda.

DRE Mensal

Conta/Descrição (Em 'R$ 0.000)	jan/22	fev/22	mar/22	abr/22	mai/22	jun/22	jul/22	ago/22	set/22	out/22	nov/22	dez/22	jan/23	Variação Mensal	A.H.
Receita Operacional Líquida	**-**	**-**	**-**	**-**	**-**	**-**	**-**	**-**	**-**	**-**	**-**	**-**	**-**	**-**	**0,0%**
CPV - Custo do Produdo Vendido	-	-	-	-	-	-	-	-	-	-	-	-	-	-	0,0%
% CPV/Receita Líquida	*0,0%*	*0,0%*	*0,0%*	*0,0%*	*0,0%*	*0,0%*	*0,0%*	*0,0%*	*0,0%*	*0,0%*	*0,0%*	*0,0%*	*0,0%*		
Resultado Bruto	**-**	**-**	**-**	**-**	**-**	**-**	**-**	**-**	**-**	**-**	**-**	**-**	**-**	**-**	**0,0%**
% Margem Bruta	*0,0%*	*0,0%*	*0,0%*	*0,0%*	*0,0%*	*0,0%*	*0,0%*	*0,0%*	*0,0%*	*0,0%*	*0,0%*	*0,0%*	*0,0%*		
Despesas gerais e administrativas	-	-	-	-	-	-	(0)	(0)	-	-	-	-	(0)	(0)	0,0%
Despesas com comercialização	-	-	-	-	-	-	-	-	-	-	-	-	-	-	0,0%
Resultado da Operação*	**-**	**-**	**-**	**-**	**-**	**-**	**(0)**	**(0)**	**-**	**-**	**-**	**-**	**(0)**	**(0)**	**0,0%**
%Margem Operação	*0,0%*	*0,0%*	*0,0%*	*0,0%*	*0,0%*	*0,0%*	*0,0%*	*0,0%*	*0,0%*	*0,0%*	*0,0%*	*0,0%*	*0,0%*		
Valor justo do ativo biológico	-	-	-	-	-	-	-	-	-	-	-	-	-	-	0,0%
Outros resultados operacionais	-	-	-	-	-	-	-	-	-	-	-	-	-	-	0,0%
Total das Despesas	**-**	**-**	**-**	**-**	**-**	**-**	***(0)***	***(0)***	**-**	**-**	**-**	**-**	***(0)***	***(0)***	***0,0%***
Resultado antes das receitas e despesas financeiras	**-**	**-**	**-**	**-**	**-**	**-**	**(0)**	**(0)**	**-**	**-**	**-**	**-**	**(0)**	**(0)**	**0,0%**
%Margem antes do resultado finaceiro	*0,0%*	*0,0%*	*0,0%*	*0,0%*	*0,0%*	*0,0%*	*0,0%*	*0,0%*	*0,0%*	*0,0%*	*0,0%*	*0,0%*	*0,0%*		
Despesas financeiras	*(1)*	*(3)*	*(1)*	*(3)*	*(2)*	*(2)*	*(3)*	*(3)*	*(3)*	*(2)*	*(3)*	*(4)*	*(4)*	*0*	*-6,9%*
Receitas financeiras	*-*	*0*	*-*	*0*	*0*	*1*	*0*	*0*	*0*	*0*	*1*	*1*	*-*	*(1)*	*-100,0%*
Resultado financeiro líquido	(1)	(2)	(1)	(2)	(2)	(2)	(3)	(3)	(3)	(2)	(2)	(3)	(4)	(1)	31,1%
Resultado antes dos impostos	**(1)**	**(2)**	**(1)**	**(2)**	**(2)**	**(2)**	**(3)**	**(3)**	**(3)**	**(2)**	**(2)**	**(3)**	**(4)**	**(1)**	**46,1%**
I.R / CSLL correntes	-	-	-	-	-	-	-	-	-	-	-	-	-	-	0,0%
I.R / CSLL diferidos	-	-	-	-	-	-	-	-	-	-	-	-	-	-	0,0%
Resultado líquido do período/exercício	**(1)**	**(2)**	**(1)**	**(2)**	**(2)**	**(2)**	**(3)**	**(3)**	**(3)**	**(2)**	**(2)**	**(3)**	**(4)**	**(1)**	**46,1%**
%Lucro Líquido/Receita Líquida	*0,0%*	*0,0%*	*0,0%*	*0,0%*	*0,0%*	*0,0%*	*0,0%*	*0,0%*	*0,0%*	*0,0%*	*0,0%*	*0,0%*	*0,0%*		

4.9.4 Partes Relacionadas

Kaefer Industrial de Alimentos Ltda.

Movimentação de contas: Empresas Ligadas

ATIVO (R$ em mil) Descrição	Saldo Inicial 31/12/2022	Débito	Crédito	Saldo Final 31/01/2023
Total	**-**	**-**	**-**	**-**

PASSIVO (R$ em mil) Descrição	Saldo Inicial 31/12/2022	Débito	Crédito	Saldo Final 31/01/2023
Crédito Coligadas	16.719	60.458	58.538	14.799
KAEFER AGRO INDUSTRIAL LTDA	-	58.538	58.538	-
KAEFER ADM E PARTIC LTDA	16.719	1.920	-	14.799
Total	**16.719**	**60.458**	**58.538**	**14.799**

Documento assinado digitalmente, conforme MP nº 2.200-2/2001, Lei nº 11.419/2006, resolução do Projudi, do TJPR/OE
Validação deste em https://projudi.tjpr.jus.br/projudi/ - Identificador: PJ6WN BL5C2 66UA6 7TT4U

PROJUDI - Processo: 0025258-69.2016.8.16.0021 - Ref. mov. 93153.2 - Assinado digitalmente por Alexandre Correa Nasser de Melo:03765173959
23/03/2023: JUNTADA DE PETIÇÃO DE MANIFESTAÇÃO DA PARTE. Arq: Relatório Mensal de Atividades - Janeiro de 2023

4.10 Demonstrações Financeiras: Kaefer Administração e Participações S/A

4.10.1 Ativos

Kaefer Administração e Participações S/A

Conta/Descrição (Em 'R$ 0.000)	jan/22	fev/22	mar/22	abr/22	mai/22	jun/22	jul/22	ago/22	set/22	out/22	nov/22	dez/22	jan/23	Variação Mensal	A.H.
ATIVO CIRCULANTE	-	-	-	-	-	-	-	-	-	-	-	-	-	-	**0,0%**
ATIVO NÃO CIRCULANTE	**370.546**	**370.546**	**389.436**	**389.436**	**378.733**	**374.158**	**374.158**	**374.158**	**421.463**	**421.463**	**421.463**	**490.307**	**488.900**	**(1.407)**	**-0,3%**
Outros créditos	-	-	-	-	-	-	-	-	-	-	-	-	-	-	0,0%
Partes relacionadas	21.714	21.714	21.714	33.194	19.932	19.932	19.932	19.932	19.932	19.932	19.932	47.543	46.135	(1.407)	-3,0%
Investimentos	348.832	348.832	367.721	356.241	358.801	354.226	354.226	354.226	401.531	401.531	401.531	442.765	442.765	-	0,0%
TOTAL DO ATIVO	**370.546**	**370.546**	**389.436**	**389.436**	**378.733**	**374.158**	**374.158**	**374.158**	**421.463**	**421.463**	**421.463**	**490.307**	**488.900**	**(1.407)**	**-0,3%**

4.10.2 Passivos

Kaefer Administração e Participações S/A

Conta/Descrição (Em 'R$ 0.000)	jan/22	fev/22	mar/22	abr/22	mai/22	jun/22	jul/22	ago/22	set/22	out/22	nov/22	dez/22	jan/23	Variação Mensal	A.H.
PASSIVO CIRCULANTE	-	-	-	-	-	-	-	-	-	-	-	-	-	-	**0,0%**
PASSIVO NÃO CIRCULANTE	**79.845**	**79.962**	**80.539**	**80.539**	**65.764**	**66.437**	**66.455**	**66.477**	**67.073**	**67.087**	**67.108**	**92.157**	**90.769**	**(1.388)**	**-1,5%**
Partes relacionadas	37.884	37.884	37.885	39.699	26.614	26.614	26.614	26.614	26.411	26.411	26.411	54.021	52.614	(1.407)	-2,6%
Credores em Recuperação Judicial	354	456	460	460	406	411	416	421	383	388	393	398	402	5	1,2%
Debêntures perpétuas	143	158	163	163	179	194	207	224	241	251	267	282	297	14	5,1%
Provisão para perda em investimentos	41.464	41.464	42.032	40.217	38.564	39.218	39.218	39.218	40.038	40.038	40.038	37.455	37.455	-	0,0%
PATRIMONIO LÍQUIDO	**290.701**	**290.584**	**308.896**	**308.896**	**312.969**	**307.721**	**307.703**	**307.681**	**354.390**	**354.376**	**354.355**	**398.151**	**398.132**	**(19)**	**0,0%**
Capital social	150.000	150.000	150.000	150.000	150.000	150.000	150.000	150.000	150.000	150.000	150.000	150.000	150.000	-	0,0%
Reserva legal	7.099	14.019	14.019	14.019	14.019	14.019	14.019	14.019	14.019	14.019	14.019	14.019	14.019	-	0,0%
Reserva Debêntures Perpétuas	7.136	6.659	6.659	6.659	6.659	6.659	6.659	6.659	6.659	6.659	6.659	6.659	6.659	-	0,0%
Reserva de retenção de lucros	126.465	119.906	138.219	138.219	142.291	137.043	137.026	137.004	183.713	183.698	183.678	227.473	227.454	(19)	0,0%
Prejuízos acumulados	-	-	-	-	-	-	-	-	-	-	-	-	-	-	0,0%
TOTAL DO PASSIVO	**370.546**	**370.546**	**389.436**	**389.436**	**378.733**	**374.158**	**374.158**	**374.158**	**421.463**	**421.463**	**421.463**	**490.307**	**488.900**	**(1.407)**	**-0,3%**

Documento assinado digitalmente, conforme MP nº 2.200-2/2001, Lei nº 11.419/2006, resolução do Projudi, do TJPR/OE
Validação deste em https://projudi.tjpr.jus.br/projudi/ - Identificador: PJ6WN BL5C2 66UA6 7TT4U

PROJUDI - Processo: 0025258-69.2016.8.16.0021 - Ref. mov. 93153.2 - Assinado digitalmente por Alexandre Correa Nasser de Melo:03765173959
23/03/2023: JUNTADA DE PETIÇÃO DE MANIFESTAÇÃO DA PARTE. Arq: Relatório Mensal de Atividades - Janeiro de 2023

4.10.3 Demonstrativo de Resultado do Período

Kaefer Administração e Participações S/A

DRE Mensal

Conta/Descrição (Em 'R$ 0.000)	jan/22	fev/22	mar/22	abr/22	mai/22	jun/22	jul/22	ago/22	set/22	out/22	nov/22	dez/22	jan/23	Variação Mensal	A.H.
Receita Operacional Líquida	-	-	-	-	-	-	-	-	-	-	-	-	-		
CPV - Custo do Produdo Vendido	-	-	-	-	-	-	-	-	-	-	-	-	-	-	0,0%
Resultado Bruto	-	-	-	-	-	-	-	-	-	-	-	-	-	-	**0,0%**
Despesas gerais e administrativas	-	-	(0,029)	-	-	-	-	-	-	-	-	-	-	-	0,0%
Outros resultados operacionais	-	-	-	-	(124)	-	-	(475)	-	-	(0)	0	-	(0,0)	-100,0%
Resultado antes das depesas financeiras liquidas	-	-	**(0,029)**	-	**(124,243)**	-	-	**(474,657)**	-	-	**(0,029)**	**0,029**	-	**(0,0)**	**-100,0%**
Despesas Financeiras	(6,6)	(117,1)	123,7	(132,3)	(23,5)	(22,2)	(19,8)	(28)	(26)	(15)	(24)	(23)	(22)	1,6	-6,8%
Receitas Financeiras	-	-	(132,3)	132,3	7,9	2,8	2,1	481	46	1	3	3	2	(0,5)	-16,6%
Resultado Financeiro Líquido	(6,6)	(117,1)	(8,6)	-	(15,5)	(19,4)	(17,7)	453	20	(14)	(21)	(20)	(19)	1,1	-5,4%
Equivalências patrimoniais	-	-	18.321	-	4.213	(5.229)	-	-	46.689	(325)	325	43.816	-	(43.816)	-100,0%
Resultado antes dos impostos	**(6,6)**	**(117,1)**	**18.312,3**	-	**4.072,9**	**(5.248,1)**	**(17,7)**	**(22)**	**46.709**	**(339)**	**304**	**43.796**	**(19)**	**(43.815)**	**-100,0%**
Imposto de renda e contribuição social correntes	-	-	-	-	-	-	-	-	-	-	-	-	-	-	0,0%
Imposto de renda e contribuição social diferidos	-	-	-	-	-	-	-	-	-	-	-	-	-	-	0,0%
Lucro (Prejuízo) do período/exercício	**(7)**	**(117)**	**18.312**	-	**4.073**	**(5.248)**	**(18)**	**(22)**	**46.709**	**(339)**	**304**	**43.796**	**(19)**	**(43.815)**	**-100,0%**

4.10.4 Partes Relacionadas

Kaefer Administração e Participações S/A
Movimentação de contas: Empresas Ligadas

ATIVO (R$ em mil) Descrição	Saldo Inicial 31/12/2022	Débito	Crédito	Saldo Final 31/01/2023
Credores Diversos	3.582	-	-	3.582
DEBITO ACIONISTAS	3.582	-	-	3.582
Debito Coligadas	43.961	2.290	3.697	42.554
CUIABA AGRO AVICOLA LTDA	22.691	550	37	23.204
MCK CONSTRUTORA DE OBRAS LTDA	-	-	-	-
GLOBOAVES SÃO PAULO	-	-	-	-
AGROPECUARIA RIOS TAQUITERIA	223	-	-	223
JOSE SALDI KAEFER	4.328	-	-	4.328
KAEFER INDUSTRIAL DE ALIM. LTD	16.719	1.740	3.660	14.799
Participação em Coligadas	440.408	-	-	440.408
INTERAVES AGROPECUARIA LT	-	-	-	-
GLOBOAVES ARGENTINA SA	38.945	-	-	38.945
GLOBOAVES SÃO PAULO	377.277	-	-	377.277
KAEFER AGRO INDL LTDA	24.187	-	-	24.187
NOVO GENA VICULTURA LTDA	-	-	-	-
Total	**487.951**	**2.290**	**3.697**	**486.544**

PASSIVO (R$ em mil) Descrição	Saldo Inicial 31/12/2022	Débito	Crédito	Saldo Final 31/01/2023
Credores Diversos	54.021	3.697	2.290	52.614
NOVO GENA VICULTURA LTDA	-	-	-	-
GLOBO AVES SÃO PAULO	16.198	37	550	16.711
HENRIQUE HELMUTH KAEFER	819	-	-	819
Provisões para perda em Invervimento	37.455	-	-	37.455
Total	**91.477**	**3.697**	**2.290**	**90.069**

Documento assinado digitalmente, conforme MP nº 2.200-2/2001, Lei nº 11.419/2006, resolução do Projudi, do TJPR/OE
Validação deste em https://projudi.tjpr.jus.br/projudi/ - Identificador: PJ6WN BL5C2 66UA6 7TT4U

PROJUDI - Processo: 0025258-69.2016.8.16.0021 - Ref. mov. 93153.2 - Assinado digitalmente por Alexandre Correa Nasser de Melo:03765173959
23/03/2023: JUNTADA DE PETIÇÃO DE MANIFESTAÇÃO DA PARTE. Arq: Relatório Mensal de Atividades - Janeiro de 2023

4.11 Demonstrações Financeiras: Verok - Agricultura e Pecuária Ltda.

4.11.1 Ativos

Verok - Agricultura e Pecuária Ltda.

Conta/Descrição (Em 'R$ 0.000)	jan/22	fev/22	mar/22	abr/22	mai/22	jun/22	jul/22	ago/22	set/22	out/22	nov/22	dez/22	jan/23	Variação Mensal	A.H.
ATIVO CIRCULANTE	**651**	**657**	**647**	**653**	**661**	**666**	**661**	**651**	**656**	**641**	**639**	**651**	**658**	**6**	**1,0%**
Caixa e equivalentes de caixa	5	10	3	1	6	3	5	2	2	3	3	6	9	3	54,1%
Clientes	21	21	21	26	20	15	11	8	9	8	6	8	6	-2	-22,2%
Estoques	7	8	5	8	17	20	25	19	23	7	5	11	16	5	45,0%
Impostos a recuperar	3	4	3	3	4	5	6	7	8	10	12	13	13	-0	0,0%
Adiantamentos concedidos	-	-	-	-	-	9	-	-	-	-	-	-	-	-	0,0%
Ativos mantidos para venda	614	614	614	614	614	614	614	614	614	614	614	614	614	-	0,0%
ATIVO NÃO CIRCULANTE	**90.105**	**90.015**	**91.757**	**91.643**	**91.537**	**91.351**	**91.241**	**91.134**	**95.736**	**95.665**	**95.584**	**99.868**	**99.772**	**(96)**	**-0,1%**
Impostos a recuperar	-	-	-	-	-	-	-	-	-	-	-	-	-	-	0,0%
Outros créditos	39	39	39	39	39	39	39	39	39	39	39	39	39	-	0,0%
Imposto de renda e Contribuição social diferidos	-	-	-	-	-	-	-	-	-	-	-	-	-	-	0,0%
Partes relacionadas	16.152	16.152	16.152	16.152	16.152	16.152	16.152	16.152	16.152	16.152	16.152	16.152	16.152	-	0,0%
Investimentos	28.979	28.979	30.792	30.792	30.792	30.675	30.675	30.675	35.327	35.327	35.327	39.689	39.689	-	0,0%
Ativo biológico	4.213	4.220	4.246	4.230	4.222	4.251	4.238	4.228	4.276	4.303	4.319	4.358	4.354	-5	-0,1%
Imobilizado	40.724	40.626	40.528	40.431	40.333	40.236	40.138	40.040	39.943	39.845	39.748	39.631	39.539	-92	-0,2%
TOTAL DO ATIVO	**90.756**	**90.672**	**92.404**	**92.296**	**92.198**	**92.018**	**91.902**	**91.784**	**96.392**	**96.306**	**96.224**	**100.520**	**100.430**	**(90)**	**-0,1%**

4.11.2 Passivos

Verok - Agricultura e Pecuária Ltda.

Conta/Descrição (Em 'R$ 0.000)	jan/22	fev/22	mar/22	abr/22	mai/22	jun/22	jul/22	ago/22	set/22	out/22	nov/22	dez/22	jan/23	Variação Mensal	A.H.
PASSIVO CIRCULANTE	**9.110**	**9.231**	**9.330**	**9.432**	**9.551**	**9.649**	**9.740**	**9.839**	**9.950**	**10.079**	**10.223**	**624**	**620**	**(4)**	**-0,7%**
Fornecedores	8.528	8.638	8.734	8.848	8.948	9.049	9.131	9.225	9.331	9.458	9.607	19	15	-3	-18,1%
Obrigações sociais	53	63	63	60	76	72	80	82	85	87	84	72	71	-1	-1,3%
Obrigações tributárias	5	4	6	6	5	5	5	5	5	5	5	6	6	-0	-1,6%
Impostos parcelados	474	475	476	478	481	482	484	486	488	487	487	487	487	0	0,0%
Adiantamentos recebidos	-	-	-	-	-	-	-	-	-	-	-	-	-	-	0,0%
Credores em Recuperação Judicial	50	50	50	40	40	40	40	40	40	40	40	40	40	-	0,0%
PASSIVO NÃO CIRCULANTE	**13.832**	**13.782**	**13.637**	**13.589**	**13.540**	**13.402**	**13.355**	**13.309**	**13.172**	**13.127**	**13.109**	**22.546**	**22.704**	**158**	**0,7%**
Partes relacionadas	-	-	-	-	-	-	-	-	-	-	-	9.567	9.745	179	1,9%
Impostos parcelados	2.865	2.843	2.820	2.798	2.777	2.760	2.741	2.721	2.705	2.687	2.669	2.655	2.634	-21	-0,8%
Provisões para contingências	173	173	173	173	173	173	173	173	173	173	173	173	173	-	0,0%
Imposto de renda e contribuição social diferidos	10.787	10.760	10.637	10.610	10.583	10.461	10.434	10.406	10.285	10.258	10.258	10.143	10.143	-	0,0%
Credores em Recuperação Judicial	5	5	5	5	5	5	5	5	5	5	5	5	5	0	1,2%
Debêntures perpétuas	2	2	2	2	2	3	3	3	3	3	4	4	4	0	5,1%
Provisão para perda em investimentos	-	-	-	-	-	-	-	-	-	-	-	-	-	-	0,0%
PATRIMONIO LÍQUIDO	**67.815**	**67.659**	**69.436**	**69.276**	**69.107**	**68.967**	**68.807**	**68.637**	**73.270**	**73.101**	**72.891**	**77.348**	**77.105**	**(243)**	**-0,3%**
Capital social	28.781	28.781	28.781	28.781	28.781	28.781	28.781	28.781	28.781	28.781	28.781	28.781	28.781	-	0,0%
Ajuste de avaliação patrimonial	21.868	21.815	21.763	21.710	21.657	21.604	21.551	21.498	21.445	21.393	21.393	21.287	21.287	-	0,0%
Reserva Debêntures Perpétuas	86	86	86	86	86	86	86	86	86	86	86	86	86	-	0,0%
Reserva de retenção de lucros	17.079	16.976	18.806	18.699	18.583	18.496	18.389	18.271	22.958	22.841	22.631	27.194	26.951	-243	-0,9%
Prejuízos acumulados	-	-	-	-	-	-	-	-	-	-	-	-	-	-	0,0%
TOTAL DO PASSIVO	**90.756**	**90.672**	**92.404**	**92.296**	**92.198**	**92.018**	**91.902**	**91.784**	**96.392**	**96.306**	**96.224**	**100.519**	**100.429**	**(90)**	**-0,1%**

Documento assinado digitalmente, conforme MP nº 2.200-2/2001, Lei nº 11.419/2006, resolução do Projudi, do TJPR/OE
Validação deste em https://projudi.tjpr.jus.br/projudi/ - Identificador: PJ6WN BL5C2 66UA6 7TT4U

PROJUDI - Processo: 0025258-69.2016.8.16.0021 - Ref. mov. 93153.2 - Assinado digitalmente por Alexandre Correa Nasser de Melo:03765173959
23/03/2023: JUNTADA DE PETIÇÃO DE MANIFESTAÇÃO DA PARTE. Arq: Relatório Mensal de Atividades - Janeiro de 2023

4.11.3 Demonstrativo de Resultado do Período

Verok - Agricultura e Pecuária Ltda.

DRE Mensal

Conta/Descrição (Em 'R$ 0.000)	jan/22	fev/22	mar/22	abr/22	mai/22	jun/22	jul/22	ago/22	set/22	out/22	nov/22	dez/22	jan/23	Variação Mensal	A.H.
Receita Operacional Líquida	**28**	**17**	**40**	**33**	**27**	**22**	**28**	**22**	**20**	**27**	**14**	**17**	**30**	**14**	**83,8%**
CPV - Custo do Produdo Vendido	(81)	(71)	(95)	(93)	(172)	4	(85)	(88)	(79)	(91)	(92)	(77)	(86)	(9)	11,6%
% CPV/Receita Líquida	*-283,1%*	*-422,2%*	*-238,5%*	*-282,8%*	*-638,5%*	*18,0%*	*-299,4%*	*-391,4%*	*-389,1%*	*-339,5%*	*-665,4%*	*-466,7%*	*-283,3%*		
Lucro Bruto	**(52)**	**(54)**	**(55)**	**(60)**	**(145)**	**26**	**(57)**	**(65)**	**(59)**	**(64)**	**(78)**	**(61)**	**(56)**	**5**	**-8,1%**
% Margem Bruta	*-183,1%*	*-322,2%*	*-138,5%*	*-182,8%*	*-538,5%*	*118,0%*	*-199,4%*	*-291,4%*	*-289,1%*	*-239,5%*	*-565,4%*	*-366,7%*	*-183,3%*		
Despesas gerais e administrativas	(27)	(30)	(44)	(26)	(27)	(28)	(26)	(27)	(27)	(28)	(28)	(27)	(92)	(65)	238,2%
Despesas com comercialização	-	-	-	-	-	-	-	-	-	-	-	-	-		
Resultado da Operação*	**(79)**	**(84)**	**(99)**	**(87)**	**(172)**	**(2)**	**(83)**	**(93)**	**(86)**	**(93)**	**(106)**	**(88)**	**(148)**	**(60)**	**68,0%**
%Margem Operação	*-278,7%*	*-500,3%*	*-248,0%*	*-263,2%*	*-640,5%*	*-7,0%*	*-292,9%*	*-414,0%*	*-423,0%*	*-344,7%*	*-764,9%*	*-530,6%*	*-485,1%*		
Outros resultados operacionais	(80)	(80)	(40)	(80)	(0)	(117)	(80)	(80)	(26)	(80)	(80)	95	(75)	(170)	-178,3%
Total das Despesas	***(80)***	***(80)***	***(40)***	***(80)***	***(0)***	***(117)***	***(80)***	***(80)***	***(26)***	***(80)***	***(80)***	***95***	***(75)***	***(170)***	***-178,3%***
Resultado antes das receitas e despesas financeiras	**(159)**	**(164)**	**(139)**	**(167)**	**(172)**	**(119)**	**(163)**	**(173)**	**(111)**	**(173)**	**(186)**	**7**	**(222)**	**(230)**	**-3163,8%**
%Margem antes do resultado finaceiro	*-559,9%*	*-975,7%*	*-348,8%*	*-506,6%*	*-640,5%*	*-537,7%*	*-575,6%*	*-772,1%*	*-549,9%*	*-642,1%*	*-1339,5%*	*43,8%*	*-729,7%*		
Despesas financeiras	*(20)*	*(19)*	*(19)*	*(21)*	*(24)*	*(25)*	*(25)*	*(25)*	*(29)*	*(24)*	*(24)*	*(27)*	*(21)*	*6*	*-22,9%*
Receitas financeiras	*0*	*0*	*0*	*0*	*0*	*0*	*0*	*0*	*0*	*0*	*0*	*0*	*0*	*0*	*11,6%*
Resultado financeiro líquido	(20)	(19)	(19)	(21)	(24)	(25)	(25)	(25)	(29)	(24)	(23)	(27)	(21)	6	-23,0%
Equivalência patrimonial	-	-	1.813	-	-	(117)	-	-	4.652	-	-	4.362	-	(4.362)	-100,0%
Resultado antes dos impostos	**(180)**	**(183)**	**1.655**	**(188)**	**(196)**	**(261)**	**(188)**	**(197)**	**4.512**	**(197)**	**(209)**	**4.342**	**(243)**	**(4.586)**	**-105,6%**
I.R / CSLL correntes	-	-	-	-	-	-	-	-	-	-	-	-	-	-	0,0%
I.R / CSLL diferidos	27	27	123	27	27	122	27	27	121	27	0	115	-	(115)	-100,0%
Resultado líquido do período/exercício	**(152)**	**(156)**	**1.778**	**(160)**	**(169)**	**(139)**	**(160)**	**(170)**	**4.633**	**(170)**	**(209)**	**4.457**	**(243)**	**(4.701)**	**-105,5%**
%Lucro Líquido/Receita Líquida	*-534,8%*	*-926,2%*	*4462,3%*	*-487,7%*	*-628,5%*	*-630,4%*	*-566,5%*	*-760,4%*	*22857,5%*	*-630,3%*	*-1508,7%*	*26879,0%*	*-798,6%*		

4.11.4 Partes Relacionadas

Verok - Agricultura e Pecuária Ltda.
Movimentação de contas: Empresas Ligadas

ATIVO (R$ em mil) Descrição	Saldo Inicial 31/12/2022	Débito	Crédito	Saldo Final 31/01/2023
Debito Coligadas	16.152	-	-	16.152
VLK AGRICULTURA E PECUARIA LTDA	5.296	-	-	5.296
RK EMPREENDIMENTOS IMOBILIARIO	4.255	-	-	4.255
VLK AGRICULTURA E PECUARIA LTDA	3.300	-	-	3.300
RK EMPREENDIMENTOS IMOBILIARIO	3.300	-	-	3.300
Investimentos (Participação em Coligada)	39.689	-	-	39.689
KAEFER ADM E PARTIC S.A.	39.689	-	-	39.689
Total	**55.841**	**-**	**-**	**55.841**

PASSIVO (R$ em mil) Descrição	Saldo Inicial 31/12/2022	Débito	Crédito	Saldo Final 31/01/2023
Debito Coligadas	9.567	35	213	9.745
GLOBOAVES SÃO PAULO LTDA	-	4	4	-
GLOBO AVES AGRO/AGROP. LTDA	-	-	-	-
GLOBO AVES BIOTECNOLOGIA AVICOL	9.567	31	209	9.745
Total	**9.567**	**35**	**213**	**9.745**

Documento assinado digitalmente, conforme MP nº 2.200-2/2001, Lei nº 11.419/2006, resolução do Projudi, do TJPR/OE
Validação deste em https://projudi.tjpr.jus.br/projudi/ - Identificador: PJ6WN BL5C2 66UA6 7TT4U

CREDIBILITÀ
ADMINISTRAÇÕES JUDICIAIS

Escritório Curitiba | PR
Avenida Iguaçu, 2820 | Sala 1001
80.240-031
(41) 3156.3123

Escritório São Paulo | SP
Av. Engenheiro Luiz Carlos Berini, 105 | Sala 506
04.571-010
(11) 3171.3669

Escritório Blumenau | SC
Rua. Dr. Amadeu da Luz, 100 | Sala 101
89.010-160
(47) 3042-1259

credibilita.adv.br
contato@credibilita.adv.br

PROJUDI - Processo: 0025258-69.2016.8.16.0021 - Ref. mov. 93153.2 - Assinado digitalmente por Alexandre Correa Nasser de Melo:03765173959
23/03/2023: JUNTADA DE PETIÇÃO DE MANIFESTAÇÃO DA PARTE. Arq: Relatório Mensal de Atividades - Janeiro de 2023

Documento assinado digitalmente, conforme MP nº 2.200-2/2001, Lei nº 11.419/2006, resolução do Projudi, do TJPR/OE
Validação deste em https://projudi.tjpr.jus.br/projudi/ - Identificador: PJ6WN BL5C2 66UA6 7TT4U