05/09/2022

Número: **5057734-40.2022.8.13.0024**

Classe: **[CÍVEL] RECUPERAÇÃO JUDICIAL**
Órgão julgador: **1ª Vara Empresarial da Comarca de Belo Horizonte**
Última distribuição : **30/03/2022**
Valor da causa: **R$ 26.155.142,40**
Assuntos: **Recuperação judicial e Falência**
Segredo de justiça? **NÃO**
Justiça gratuita? **NÃO**
Pedido de liminar ou antecipação de tutela? **NÃO**

Partes	Advogados
SAO DIMAS TRANSPORTES LTDA (AUTOR)	
	SILVIO TIAGO CRISTO DE MELO (ADVOGADO) **GUILHERME ANDRADE CARVALHO (ADVOGADO)** **VITOR VIEIRA FRANCA (ADVOGADO)** **THIAGO ALMEIDA RIBEIRO (ADVOGADO)**
SAO DIMAS TRANSPORTES LTDA (RÉU/RÉ)	

Outros participantes	
ADVOGADOS DE CREDORES (TERCEIRO INTERESSADO)	

	MAGDA LUIZA RIGODANZO EGGER DE OLIVEIRA (ADVOGADO) MARCO SIRANO (ADVOGADO) DANIEL LUCAS BRAGA (ADVOGADO) BERNARDO JOSE BARBOSA COELHO (ADVOGADO) HEDDY LAMAR CRISTIANE FARIA ROQUE (ADVOGADO) FERNANDA LIMA DE CARVALHO (ADVOGADO) SARA DE SOUSA MARTINS (ADVOGADO) DENISE UMEKITA (ADVOGADO) RENAN BARUFALDI SANTINI (ADVOGADO) RENATO TOLEDO DA CUNHA (ADVOGADO) EDUARDO PAOLIELLO NICOLAU (ADVOGADO) ANA CAROLINA PONTES RIBEIRO (ADVOGADO) ANDRESSA DE MENDONCA GONCALVES PAREDES (ADVOGADO) ANA ROSA LEMOS DA CUNHA GARZON (ADVOGADO) LUIZ EDUARDO MASSARA GUIMARAES (ADVOGADO) SERGIO ADNEI BATISTA DOS SANTOS (ADVOGADO) TATIANE DE ANDRADE FERREIRA (ADVOGADO) ADRIANA CRISTINA PAPAFILIPAKIS GRAZIANO (ADVOGADO) MARIA RITA SOBRAL GUZZO (ADVOGADO) IZABELLA PIMENTA MORAES ALKMIM (ADVOGADO) PAULO HENRIQUE PALHARES DE REZENDE (ADVOGADO) JOAO VICENTE BERRIEL NETTO (ADVOGADO) ROBERTO GASPARINI FRANCOIS DIEHL DE SOUZA (ADVOGADO) LETICIA GARCIA CUNHA (ADVOGADO) NATHALIA KOWALSKI FONTANA (ADVOGADO) CELSO DE FARIA MONTEIRO (ADVOGADO) JANAINA CASTRO FELIX NUNES (ADVOGADO) DANIEL MADUREIRA PALOMO (ADVOGADO) MARCO TULIO PINTO DIAS (ADVOGADO) MAGDA FERREIRA CARDOSO DA SILVA (ADVOGADO) LOYANNA DE ANDRADE MIRANDA MENEZES (ADVOGADO) RAFAEL BARROSO FONTELLES (ADVOGADO)
BANCO DE DESENVOLVIMENTO DE MINAS GERAIS S.A. - BDMG (TERCEIRO INTERESSADO)	
	SERGIO EDUARDO AVILA BATISTA (ADVOGADO) MARINA NIQUINI FERNANDES MELILLO (ADVOGADO)
Ministério Público - MPMG (FISCAL DA LEI)	
CAIXA ECONÔMICA FEDERAL (TERCEIRO INTERESSADO)	
UNIÃO FEDERAL- (PFN) (TERCEIRO INTERESSADO)	
MUNICIPIO DE BELO HORIZONTE (TERCEIRO INTERESSADO)	
ESTADO DE MINAS GERAIS (TERCEIRO INTERESSADO)	
CREDIBILITA ADMINISTRACAO JUDICIAL E SERVICOS LTDA - ME (PERITO(A))	
	ALEXANDRE CORREA NASSER DE MELO (ADVOGADO)

Documentos

Id.	Data da Assinatura	Documento	Tipo
9595267839	02/09/2022 15:37	Manifestação da Administração Judicial	Manifestação

AO DOUTO JUÍZO DA 1ª VARA EMPRESARIAL DE BELO HORIZONTE – ESTADO DE MINAS GERAIS

Processo nº 5057734-40.2022.8.13.0024

CREDIBILITÀ ADMINISTRAÇÃO JUDICIAL E SERVIÇOS LTDA. (**"Credibilità Administrações Judiciais"** ou **"Administradora Judicial"** ou simplesmente **"AJ"**), nomeada administradora judicial no processo de recuperação judicial nº 5057734-40.2022.8.13.0024, em que é Recuperanda **SÃO DIMAS TRANSPORTES LTDA**, adiante nominada **"Recuperanda"**, vem, respeitosamente, à presença de Vossa Excelência, em atenção ao art. 22, II, "c", da Lei 11.101/2005, requerer a juntada dos relatórios mensais das atividades da "Recuperanda" relativos aos mês de julho de 2022.

Nestes termos, requer deferimento.
Curitiba - PR, 02 de setembro de 2022

Alexandre Correa Nasser de Melo
OAB/PR 38.515

Número do documento: 22090215370862900009591361558
https://pje.tjmg.jus.br:443/pje/Processo/ConsultaDocumento/listView.seam?x=22090215370862900009591361558
Assinado eletronicamente por: ALEXANDRE CORREA NASSER DE MELO - 02/09/2022 15:37:08

Competência:
julho de 2022

CREDIBILITÀ
ADMINISTRAÇÕES JUDICIAIS

Relatório Mensal de Atividade

Recuperação Judicial da(s) Empresa(s):

SÃO DIMAS TRANSPORTES LTDA

CONSIDERAÇÕES INICIAIS

Excelentíssima Senhora Doutora Juíza de Direito da 1ª Vara Empresarial da Comarca de Belo Horizonte – Estado de Minas Gerais.

Processo n° 5057734-40.2022.8.13.0024

A Credibilità – Administrações Judiciais, nomeada Administradora Judicial nos citados autos, vem, respeitosamente, à presença de Vossa Excelência, apresentar o Relatório Mensal de Atividades da Recuperanda:

- SÃO DIMAS TRANSPORTES LTDA.

Este relatório, denominado "**Relatório Mensal de Atividades - RMA**", foi elaborado com as informações quantitativas e qualitativas fornecidas pela Recuperanda, contemplando as análises do mês de **julho de 2022**.

Tem como objetivo:

- Fornecer informações sobre as atividades econômicas da Recuperanda;
- Apresentar informações financeiras e econômicas;

Com relação às informações contidas neste documento, a Administradora Judicial fica à disposição para prestar esclarecimentos adicionais.

Atenciosamente,

Credibilità Administrações Judiciais

GLOSSÁRIO

AC - Ativo Circulante

ACF - Ativo Circulante Financeiro

ACO - Ativo Circulante Operacional

A.H. – Análise Horizontal

AJ - Administrador Judicial

ANC - Ativo Não Circulante

A.V. – Análise Vertical

BP - Balanço Patrimonial

DRE - Demonstrativo de Resultado do Exercício

EBITDA - Earnings Before Interest, Taxes, Depreciation and Amortization Ou Lucro Antes dos Juros, Impostos, Depreciação e Amortização.

IFs - Instituições Financeiras

LL - Lucro Líquido

LO - Lucro Operacional

PC - Passivo Circulante

PCF - Passivo Circulante Financeiro

PCO - Passivo Circulante Operacional

PL - Patrimônio Líquido

PNC - Passivo Não Circulante

RJ - Recuperação Judicial

RL - Receita Líquida

ROL - Receita Operacional Liquida ou Receita Líquidas de Vendas

ÍNDICE

1 EMPRESAS DO GRUPO EM RECUPERAÇÃO JUDICIAL 4

1.1 ESTRUTURA SOCIETÁRIA 4

2 RESUMO DAS ATIVIDADES OPERACIONAIS 5

2.1 COLABORADORES 5
2.2 FATURAMENTO 6

3 RELAÇÃO DE CREDORES 7

4 ANÁLISE DOS DADOS CONTÁBEIS E INFORMAÇÕES FINANCEIRAS 8

4.1 DEMONSTRAÇÕES FINANCEIRAS 8
4.1.1 ATIVO 8
4.1.2 PASSIVO 9
4.1.3 DEMONSTRATIVO DE RESULTADO DO PERÍODO 10

1 EMPRESAS DO GRUPO EM RECUPERAÇÃO JUDICIAL

1.1 Estrutura Societária

São Dimas Transportes Ltda

Nome	Qualificação	Nome Representante Legal	Qualificação Representante Legal
Raphael Ferreira Silva	49-Sócio-Administrador	-	-
Regina Lucia Ferreira Silva	49-Sócio-Administrador	-	-

Fonte: Site da Receita Federal, em 15/06/2022.

2 RESUMO DAS ATIVIDADES OPERACIONAIS

2.1 Colaboradores

No mês de julho de 2022, a Recuperanda apresentou 295 colaboradores ativos, na folha de pagamento, com 10 admissões e 3 demissões.

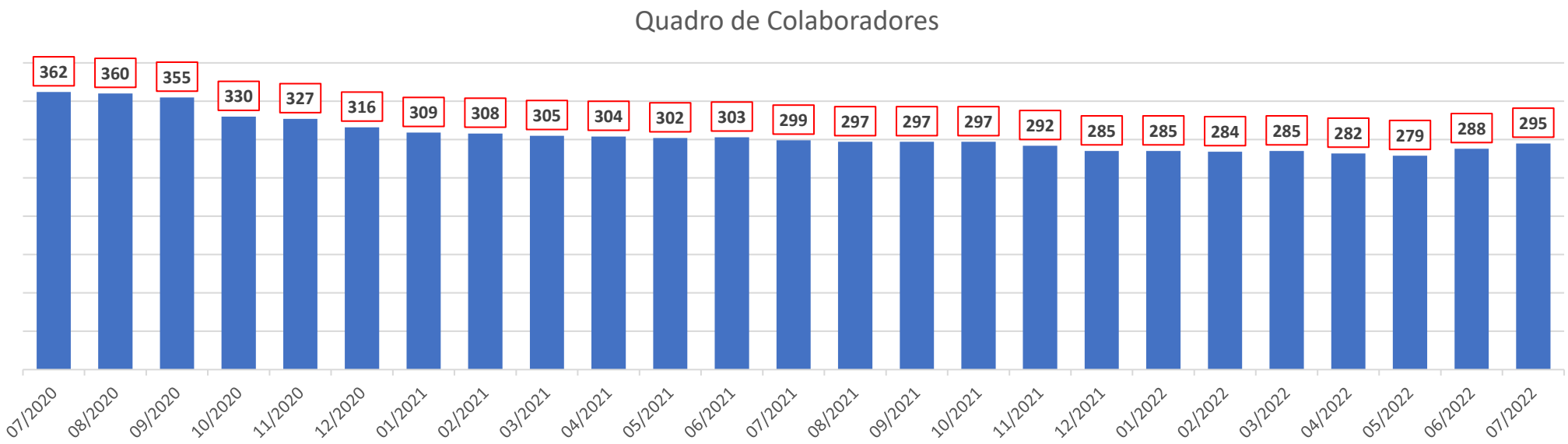

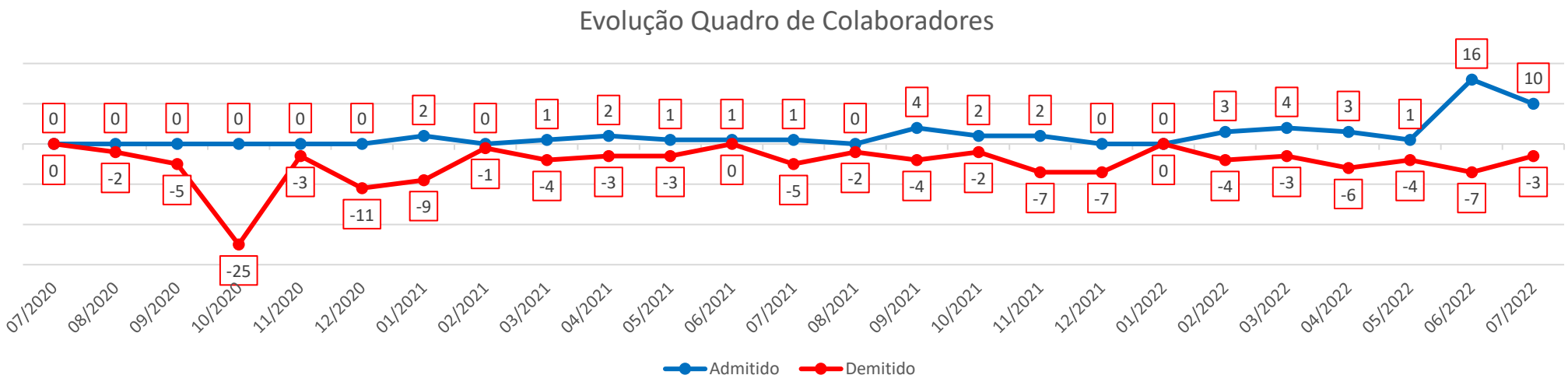

2.2 Faturamento

O gráfico abaixo apresenta o faturamento bruto histórico da Recuperanda e em julho de 2022 apresentou o valor de R$ 5,6 milhões, com aumento de 112,7% comparado ao mês anterior.

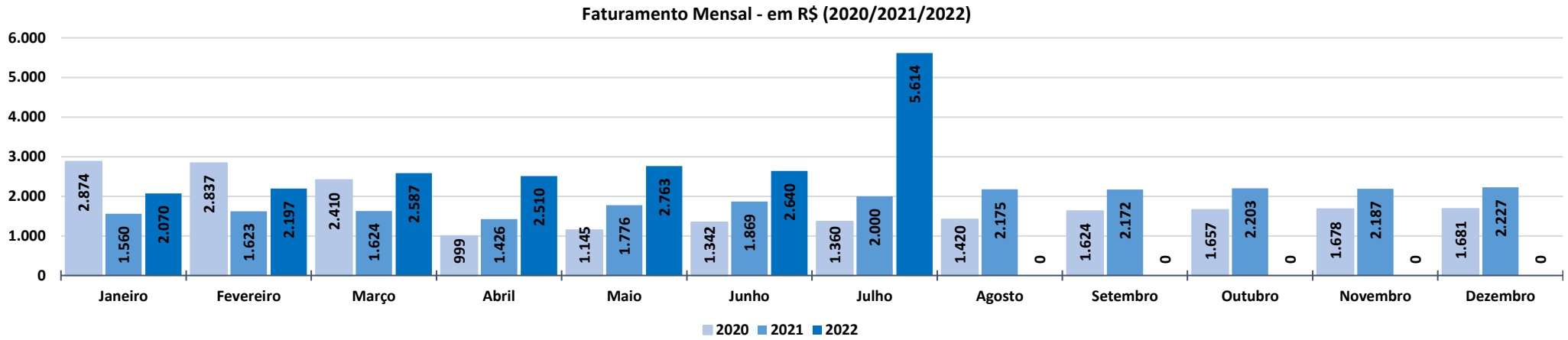

Faturamento Mensal	2020	A.V.%	2021	A.V.%	A.H%	2022	A.V.%	A.H%
Janeiro	2.874	-97,8%	1.560	-7,2%	-45,7%	2.070	-7,0%	32,7%
Fevereiro	2.837	-1,3%	1.623	4,0%	-42,8%	2.197	6,1%	35,4%
Março	2.410	-15,1%	1.624	0,1%	-32,6%	2.587	17,8%	59,3%
Abril	999	-58,5%	1.426	-12,2%	42,8%	2.510	-2,9%	76,0%
Maio	1.145	14,6%	1.776	24,5%	55,1%	2.763	10,1%	55,5%
Junho	1.342	17,2%	1.869	5,2%	39,3%	2.640	-4,5%	41,2%
Julho	1.360	1,3%	2.000	7,0%	47,0%	5.614	112,7%	180,8%
Agosto	1.420	4,4%	2.175	8,8%	53,2%	0	0,0%	0,0%
Setembro	1.624	14,4%	2.172	-0,1%	33,7%	0	0,0%	0,0%
Outubro	1.657	2,0%	2.203	1,4%	32,9%	0	0,0%	0,0%
Novembro	1.678	1,2%	2.187	-0,7%	30,3%	0	0,0%	0,0%
Dezembro	1.681	0,2%	2.227	1,8%	32,4%	0	0,0%	0,0%
Total Anual	**21.027**		**22.842**			**20.380**		
Média Mensal	**1.752**		**1.904**		**8,6%**	**2.911**		**52,9%**

3 RELAÇÃO DE CREDORES

A Recuperanda publicou em 03/05/2022 a Lista de Credores relacionando 106 credores, com o valor total de R$ 26.155.142,40 (Vinte e seis milhões, cento e cinquenta e cinco mil, cento e quarenta e dois reais e quarenta centavos).

Classes	Nome	Credores	Valor da Lista
Classe I	Credores Trabalhista	5	13.262,96
Classe II	Credores Garantia Real	7	15.709.767,95
Classe III	Credores Quirografário	57	10.335.794,46
Classe IV	Credores ME e EPP	37	96.317,03
Total Geral		**106**	**26.155.142,40**

Credores por Número / Classe

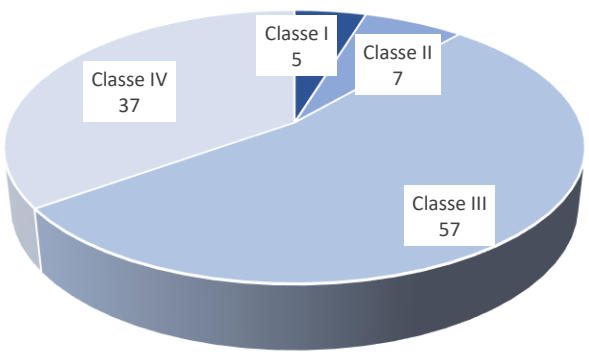

Credores por Valor / Classe

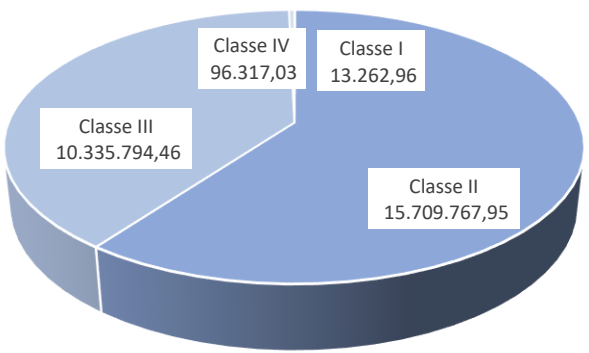

4 ANÁLISE DOS DADOS CONTÁBEIS E INFORMAÇÕES FINANCEIRAS

4.1 Demonstrações Financeiras

4.1.1 Ativo

A seguir apresenta-se as contas do Balanço Patrimonial Ativo – Bens e Direitos:

Em milhares de R$														Variação Mês Anterior	
BALANÇO PATRIMONIAL	07/2021	08/2021	09/2021	10/2021	11/2021	12/2021	01/2022	02/2022	03/2022	04/2022	05/2022	06/2022	07/2022	jul/22-jun/22	%AH
ATIVO CIRCULANTE	9.080	9.896	9.315	8.633	7.848	18.428	18.337	18.931	18.664	19.268	19.242	19.362	10.060	(9.301)	-48,0%
% sobre TOTAL DO ATIVO	20,3%	21,8%	20,7%	19,5%	18,0%	44,5%	44,5%	45,3%	44,8%	45,5%	45,7%	50,5%	24,8%		
DISPONIBILIDADES	1.262	2.304	2.199	1.965	1.374	138	187	789	394	1.006	1.582	1.658	4.473	2.815	169,9%
CAIXA GERAL	1.114	1.119	1.049	1.072	1.058	36	80	33	132	237	475	757	617	(139)	-18,4%
BANCOS CONTA MOVIMENTO	1	0	0	0	0	0	0	1	262	768	1.107	901	3.856	2.955	328,0%
APLICACOES LIQUIDEZ IMEDIATA	147	1.184	1.150	893	316	101	107	756	0	0	-	-	-	-	0,0%
DIREITOS REALIZÁVEIS	6.285	6.057	5.578	5.128	4.933	4.579	4.436	4.426	4.552	4.544	3.940	3.982	4.032	50	1,3%
CONTAS A RECEBER	3.973	3.970	3.928	3.912	3.888	3.856	3.870	3.927	3.804	3.772	3.760	3.705	3.755	50	1,4%
ADIANTAMENTOS	419	568	474	385	426	291	440	303	462	462	9	105	105	0	0,0%
EMPRÉSTIMOS A RECEBER	941	752	564	375	187	-	126	196	286	286	171	171	171	-	0,0%
IMPOSTOS A RECUPERAR	464	432	432	432	432	432	-	-	-	25	-	-	-	-	0,0%
OUTROS CRÉDITOS	488	335	180	24	-	-	-	-	-	-	-	-	-	-	0,0%
BENS DESTINADOS A VENDA	-	-	-	-	-	12.169	12.169	12.169	12.169	12.169	12.169	12.169	-	(12.169)	-100,0%
INVESTIMENTOS TEMPORÁRIOS	46	48	50	51	53	55	57	59	61	61	63	65	68	2	3,3%
OUTRAS CONTAS A RECEBER	1.488	1.488	1.488	1.488	1.488	1.488	1.488	1.488	1.488	1.488	1.488	1.488	1.488	-	0,0%
ATIVO NÃO CIRCULANTE	35.569	35.589	35.594	35.612	35.633	22.955	22.831	22.851	23.039	23.056	22.903	18.963	30.436	11.473	60,5%
% sobre TOTAL DO ATIVO	79,7%	78,2%	79,3%	80,5%	82,0%	55,5%	55,5%	54,7%	55,2%	54,5%	54,3%	49,5%	75,2%		
CONTAS A RECEBER	-	-	-	-	-	-	-	-	-	-	-	-	-	-	0,0%
DEPÓSITOS JUDICIAIS	1.540	1.540	1.523	1.520	1.520	1.520	1.520	1.520	1.520	1.537	1.520	1.418	1.196	(222)	-15,6%
DEPÓSITOS CAUÇÕES	324	345	366	387	408	430	305	326	351	351	378	405	429	24	5,9%
EMPRESTIMOS A RECEBER COM COLIGADAS	-	-	-	-	-	-	-	-	163	163	-	-	-	-	0,0%
IMOBILIZADO	33.705	33.705	33.705	33.705	33.705	21.006	21.006	21.006	21.006	21.006	21.006	17.140	28.811	11.671	68,1%
TOTAL DO ATIVO	44.649	45.486	44.909	44.245	43.481	41.384	41.168	41.782	41.703	42.324	42.145	38.324	40.496	2.172	5,7%

Considerações:

Em julho de 2022 o grupo de contas do Ativo Circulante apresentou redução de R$ 9,3 milhões, em relação ao mês anterior influenciado principalmente pela reclassificação do saldo na conta de Bens Destinados A Venda para a conta no Ativo Não Circulante, Imobilizado.

O Ativo Não Circulante apresentou aumento de R$ 11,5 milhões em relação ao mês anterior, influenciado pela conta do Imobilizado.

4.1.2 Passivo

A seguir apresenta-se as contas do Balanço Patrimonial Passivo – Obrigações:

Em milhares de R$														Variação Mês Anterior	
BALANÇO PATRIMONIAL	07/2021	08/2021	09/2021	10/2021	11/2021	12/2021	01/2022	02/2022	03/2022	04/2022	05/2022	06/2022	07/2022	jul/22-jun/22	%AH
PASSIVO CIRCULANTE	29.750	29.330	28.860	28.149	19.140	18.763	20.061	20.090	20.189	20.772	20.636	20.543	20.813	270	1,3%
% sobre TOTAL DO PASSIVO	66,6%	64,5%	64,3%	63,6%	44,0%	45,3%	48,7%	48,1%	48,4%	49,1%	49,0%	53,6%	51,4%		
FORNECEDORES	832	945	1.084	1.051	1.213	1.063	1.155	1.457	1.412	1.658	1.646	1.661	1.735	75	4,5%
EMPRESTIMOS E FINANCIAMENTOS	13.133	13.113	12.837	12.402	3.360	2.786	4.226	3.980	3.691	3.665	3.665	3.665	3.665	-	0,0%
OBRIGAÇÕES TRABALHISTAS E SOCIAIS	3.219	3.190	3.151	3.169	3.110	3.350	3.055	2.973	2.887	3.004	2.830	2.792	2.878	86	3,1%
OBRIGAÇÕES COM PROVISÕES SOCIAIS	1.488	1.427	1.492	1.529	1.576	1.134	1.193	1.244	1.294	1.465	1.371	1.423	1.486	63	4,5%
OBRIGAÇÕES FISCAIS E TRIBUTÁRIAS	509	473	428	381	337	115	(58)	(96)	(88)	(83)	108	105	172	68	64,5%
OUTRAS ORIGAÇÕES A PAGAR	165	8	11	6	52	301	436	478	941	967	955	960	944	(16)	-1,7%
RECEBIMENTOS ANTECIPADOS	10.404	10.174	9.857	9.611	9.491	9.123	9.157	9.163	9.161	9.206	9.170	9.047	9.042	(5)	-0,1%
MÚTUOS	-	-	-	-	-	890	896	891	891	891	890	890	890	-	0,0%
PASSIVO NÃO CIRCULANTE	11.083	12.022	11.968	11.922	20.345	20.200	19.129	19.864	19.714	19.705	19.421	19.335	19.335	-	0,0%
EMPRÉSTIMOS E FINANCIAMENTOS - LP	8.376	9.360	9.360	9.360	17.827	17.827	15.807	15.592	13.531	13.522	13.522	13.522	13.522	-	0,0%
MÚTUOS - LP	-	-	-	-	-	-	1.000	2.000	3.961	3.961	3.676	3.590	3.590	-	0,0%
ADIANTAMENTO PARA FUTURO AUMENTO DE CAPITAL	226	180	135	90	45	-	-	-	-	-	-	-	-	-	0,0%
OUTRAS ORIGAÇÕES A PAGAR - LP	2.482	2.482	2.473	2.473	2.473	2.373	2.323	2.273	2.223	2.223	2.223	2.223	2.223	-	0,0%
PATRIMONIO LIQUIDO	3.816	4.134	4.082	4.173	3.997	2.421	1.977	1.829	1.800	1.846	2.088	(1.553)	349	1.902	122,4%
% sobre TOTAL DO PASSIVO	8,5%	9,1%	9,1%	9,4%	9,2%	5,9%	4,8%	4,4%	4,3%	4,4%	5,0%	-4,1%	0,9%		
CAPITAL SOCIAL	11.451	11.451	11.451	11.451	11.451	11.451	11.451	11.451	11.451	11.451	11.451	11.451	11.451	-	0,0%
LUCROS OU PREJUÍZOS ACUMULADOS	(7.635)	(7.317)	(7.370)	(7.278)	(7.455)	(9.030)	(9.474)	(9.623)	(9.652)	(9.606)	(9.363)	(13.005)	(11.103)	1.902	14,6%
TOTAL DO PASSIVO	44.649	45.486	44.909	44.245	43.481	41.384	41.168	41.782	41.703	42.324	42.145	38.324	40.496	2.172	5,7%

Considerações:

Em julho de 2022 o grupo de contas do Passivo Circulante apresentou aumento de R$ 270 mil, em relação ao mês anterior.

O Passivo Não Circulante não apresentou variação, em relação ao mês anterior.

A variação que ocorre no Patrimônio Líquido é gerada pelo Resultado Líquido do Exercício apresentada no Demonstrativo de Resultado do Exercício (DRE).

4.1.3 Demonstrativo de Resultado do Período

Em milhares de R$

Demonstrativo de Resultado do Exercício Mensal	07/2021	08/2021	09/2021	10/2021	11/2021	12/2021	01/2022	02/2022	03/2022	04/2022	05/2022	06/2022	07/2022	Variação Mês Anterior jul/22-jun/22	Variação Mês Anterior %AH
RECEITA BRUTA DE VENDAS	**2.000**	**2.175**	**2.172**	**2.203**	**2.187**	**2.227**	**2.070**	**2.197**	**2.587**	**2.510**	**2.763**	**2.640**	**5.614**	**2.974**	**112,7%**
DEDUÇÕES DA RECEITA BRUTA	**(45)**	**(50)**	**(49)**	**(50)**	**(51)**	**(52)**	**(66)**	**(59)**	**(112)**	**(57)**	**(116)**	**(113)**	**(174)**	**(61)**	**-54,3%**
RECEITA OPERACIONAL LÍQUIDA	**1.955**	**2.126**	**2.123**	**2.153**	**2.136**	**2.174**	**2.004**	**2.137**	**2.475**	**2.453**	**2.647**	**2.527**	**5.440**	**2.913**	**115,3%**
CUSTOS DOS PROD/MERC VENDIDAS	**(1.799)**	**(1.621)**	**(1.827)**	**(1.841)**	**(2.027)**	**(2.071)**	**(2.291)**	**(2.139)**	**(2.300)**	**(2.229)**	**(2.367)**	**(3.052)**	**(3.401)**	**(349)**	**-11,4%**
% sobre ROL	**-92,0%**	**-76,3%**	**-86,1%**	**-85,5%**	**-94,9%**	**-95,3%**	**-114,4%**	**-100,1%**	**-92,9%**	**-90,9%**	**-89,4%**	**-120,8%**	**-62,5%**		
RESULTADO BRUTO OPERACIONAL	**156**	**505**	**296**	**312**	**110**	**103**	**(288)**	**(2)**	**175**	**224**	**280**	**(525)**	**2.039**	**2.564**	**488,8%**
DESPESAS (RECEITAS) OPERACIONAIS	**(198)**	**(219)**	**(305)**	**(247)**	**(450)**	**(1.783)**	**(179)**	**(135)**	**(200)**	**(176)**	**(128)**	**(821)**	**(296)**	**525**	**64,0%**
% sobre ROL	**-10,1%**	**-10,3%**	**-14,4%**	**-11,5%**	**-21,1%**	**-82,0%**	**-8,9%**	**-6,3%**	**-8,1%**	**-7,2%**	**-4,8%**	**-32,5%**	**-5,4%**		
DESPESAS GERAIS E ADMINISTRATIVAS	(195)	(219)	(305)	(195)	(398)	(195)	(141)	(135)	(200)	(175)	(127)	(199)	(295)	(96)	-48,5%
OUTRAS RECEITAS E DESPESAS OPERACIONAIS	(3)	(1)	(0)	(53)	(52)	(1.587)	(38)	(0)	(1)	(1)	(1)	(622)	(1)	621	99,9%
RESULTADO ANTES DAS RECEITAS E DESPESAS FINANCEIRAS	**(42)**	**285**	**(9)**	**65**	**(341)**	**(1.680)**	**(466)**	**(137)**	**(25)**	**48**	**152**	**(1.345)**	**1.744**	**3.089**	**229,6%**
% sobre ROL	**-2,1%**	**13,4%**	**-0,4%**	**3,0%**	**-15,9%**	**-77,3%**	**-23,3%**	**-6,4%**	**-1,0%**	**2,0%**	**5,7%**	**-53,2%**	**32,1%**		
RECEITAS FINANCEIRAS	119	119	120	125	138	216	177	124	147	25	149	156	159	3	2,2%
DESPESAS FINANCEIRAS	(479)	(87)	(163)	(98)	26	(112)	(155)	(135)	(150)	(27)	(3)	(2)	(1)	1	59,8%
RESULTADO LÍQUIDO DO EXERCÍCIO	**(402)**	**318**	**(53)**	**92**	**(177)**	**(1.575)**	**(445)**	**(149)**	**(29)**	**46**	**298**	**(1.192)**	**1.902**	**3.093**	**259,6%**
% sobre ROL	**-20,6%**	**15,0%**	**-2,5%**	**4,3%**	**-8,3%**	**-72,4%**	**-22,2%**	**-7,0%**	**-1,2%**	**1,9%**	**11,3%**	**-47,2%**	**35,0%**		

Considerações:

Em julho de 2022 a Recuperanda apresentou Receita Bruta de Vendas em R$ 5,6 milhões, influenciado principalmente pela conta de Receita Subsídio-PBH no valor de R$ 3,1 milhões, e um aumento de 115,3% na Receita Operacional Líquida em relação ao mês anterior.

O Resultado Líquido do Exercício apresentou lucro de R$ 1,9 milhão.

CREDIBILITÀ
ADMINISTRAÇÕES JUDICIAIS

Av. Iguaçu, nº 2820, sala 1001, 10º andar – Água Verde – Curitiba/PR – CEP 80.240-031
Av. Engenheiro Luiz Carlos Berrini, nº 105, sala 506, 5º andar – Brooklin Novo – São Paulo/SP – CEP 04.571-010
Rua Antônio Albuquerque, 330, 8º andar, Savassi, Belo Horizonte/MG
www.credibilita.adv.br – contato@credibilita.adv.br