



**AO DOUTO JUÍZO DA 2ª VARA CÍVEL DE FALÊNCIAS E RECUPERAÇÃO
JUDICIAL DA COMARCA DA REGIÃO METROPOLITANA DE CURITIBA –
ESTADO DO PARANÁ**

Processo n. 0008784-15.2015.8.16.0035

**CREDIBILITÄ ADMINISTRAÇÃO JUDICIAL E SERVIÇOS LTDA.
ME** (“**Administradora Judicial**” ou “**Administradora**”), nomeada administradora judicial na recuperação judicial supracitada, em que é Recuperanda **PERFIMEC S/A CENTRO DE SERVIÇOS EM AÇO**, vem, respeitosamente, à presença de Vossa Excelência, em atenção ao art. 22, II, “c”, da Lei 11.101/2005, requerer a juntada do relatório mensal das atividades das “Recuperandas” relativo ao mês de agosto de 2022.

Nestes termos, pede deferimento.

Curitiba/PR, 05 de outubro de 2022

Alexandre Correa Nasser de Melo
OAB/PR 38.515

Ricardo Andraus
OAB/PR 31.177



RMA Relatório
Mensal de
Atividades



Recuperação Judicial da(s) Empresa(s):
PERFIMEC S/A - CENTRO DE SERVIÇOS EM AÇO

Competência: agosto de 2022



Documento assinado digitalmente, conforme MP nº 2.200-2/2001, Lei nº 11.419/2006, resolução do Projudi, do TJPR/OE
Validação deste em <https://projudi.tjpr.jus.br/projudi/> - Identificador: PJDC5 CMQ7G NTNT4 WCMXU

CONSIDERAÇÕES INICIAIS

Excelentíssima Doutora Juíza de Direito da 1ª Vara de Falência e Recuperação Judicial do Foro Central da Comarca da Região Metropolitana de Curitiba - PR

Processo nº 0008784-15.2015.8.16.0035

A Credibilità – Administrações Judiciais, nomeada Administradora Judicial nos citados autos, vem, respeitosamente, à presença de Vossa Excelência, apresentar o Relatório Mensal de Atividades da Recuperanda:

- PERFIMEC S/A - CENTRO DE SERVIÇOS EM AÇO.

Este relatório, denominado “**Relatório Mensal de Atividades - RMA**”, foi elaborado com as informações quantitativas e qualitativas fornecidas pelas Recuperandas, contemplando as análises do mês de **agosto de 2022**.

Tem como objetivo:

Fornecer informações sobre as atividades econômicas das Recuperandas;

- Apresentar informações financeiras e econômicas;

Com relação às informações contidas neste documento, a Administradora Judicial fica à disposição para prestar esclarecimentos adicionais.

Atenciosamente,

Credibilità Administrações Judiciais



GLOSSÁRIO

AC - Ativo Circulante

ACF - Ativo Circulante Financeiro

ACO - Ativo Circulante Operacional

A.H. – Análise Horizontal

AJ - Administrador Judicial

ANC - Ativo Não Circulante

A.V. – Análise Vertical

CAGED - Cadastro Geral de Empregados e Desempregados

BP - Balanço Patrimonial

DRE - Demonstrativo de Resultado do Exercício

EBITDA - Earnings Before Interest, Taxes, Depreciation and Amortization Ou Lucro Antes dos Juros, Impostos, Depreciação e Amortização.

IFs - Instituições Financeiras

LL - Lucro Líquido

LO - Lucro Operacional

PC - Passivo Circulante

PCF - Passivo Circulante Financeiro

PCO - Passivo Circulante Operacional

PL - Patrimônio Líquido

PNC - Passivo Não Circulante

RJ - Recuperação Judicial

RL - Receita Líquida

ROL - Receita Operacional Líquida ou Receita Líquidas de Vendas



ÍNDICE

1	INFORMAÇÕES GERAIS DA RECUPERANDA.....	4
1.1	ANÁLISE DO FATURAMENTO BRUTO	4
1.2	NÍVEL DE ATIVIDADE DAS PLANTAS.....	5
1.3	ESTOQUES.....	6
1.4	PASSIVO SUJEITO A RECUPERAÇÃO JUDICIAL	8
2	DEMONSTRAÇÕES FINANCEIRAS.....	9
2.1	DEMONSTRATIVO DE RESULTADO.....	9
2.2	BALANÇO PATRIMONIAL (ATIVO).....	11
2.3	BALANÇO PATRIMONIAL (PASSIVO).....	12

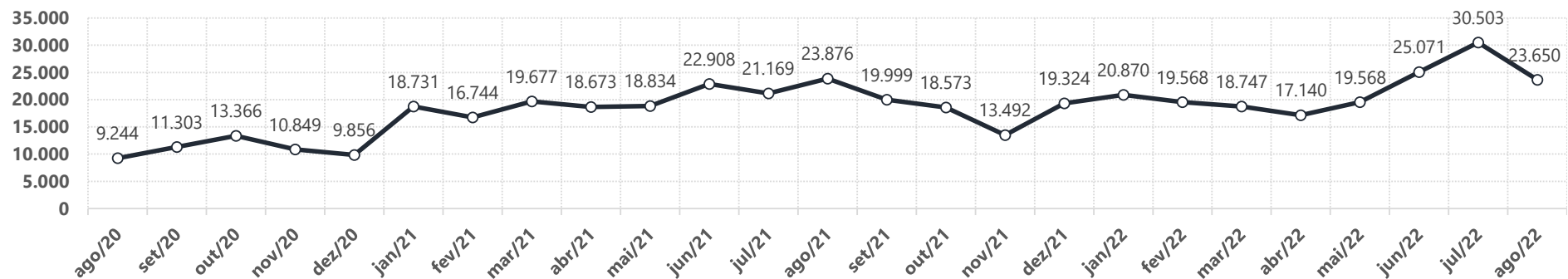


1 INFORMAÇÕES GERAIS DA RECUPERANDA

1.1 Análise do Faturamento Bruto

Descrição	ago/20	set/20	out/20	nov/20	dez/20	jan/21	fev/21	mar/21	abr/21	mai/21	jun/21	jul/21	ago/21	set/21	out/21	nov/21	dez/21	jan/22	fev/22	mar/22	abr/22	mai/22	jun/22	jul/22	ago/22	Acm. 2021	Média	Acm. 2022	Média
VENDAS DE PRODUTOS	9.193	11.323	13.234	10.716	9.832	18.881	16.670	19.441	18.418	19.171	22.965	20.974	24.070	19.971	18.856	13.386	19.268	20.911	19.524	19.842	17.278	19.631	25.320	31.160	24.096	232.072	19.339	177.760	25.394
INDUSTRIALIZACAO EFETUADA A TERCEIROS	124	176	240	184	120	77	179	280	306	145	131	290	217	160	144	204	215	202	186	219	173	123	61	75	59	2.350	196	1.098	157
Devoluções	(74)	(196)	(109)	(52)	(96)	(227)	(105)	(44)	(51)	(481)	(188)	(96)	(411)	(132)	(427)	(98)	(160)	(243)	(141)	(1.315)	(311)	(185)	(309)	(731)	(505)	(2.421)	(202)	(3.741)	(534)
Vendas Mensais	9.244	11.303	13.366	10.849	9.856	18.731	16.744	19.677	18.673	18.834	22.908	21.169	23.876	19.999	18.573	13.492	19.324	20.870	19.568	18.747	17.140	19.568	25.071	30.503	23.650	232.001	19.333	175.117	25.017
A.H. Mensal	3,6%	22,3%	18,2%	-18,8%	-9,2%	90,0%	-10,6%	17,5%	-5,1%	0,9%	21,6%	-7,6%	12,8%	-16,2%	-7,1%	-27,4%	43,2%	8,0%	-6,2%	-4,2%	-8,6%	14,2%	28,1%	21,7%	-22,5%				
Vendas Acumuladas Ano	61.651	72.954	86.319	97.168	107.024	18.731	35.475	55.152	73.825	92.660	115.568	136.737	160.613	180.611	199.184	212.676	232.001	252.871	272.439	291.186	308.325	327.893	352.964	383.468	407.118				

Faturamento Bruto (Com devoluções)
(Em R\$ Milhares)



Análises e Notas de Esclarecimentos

Faturamento Bruto:

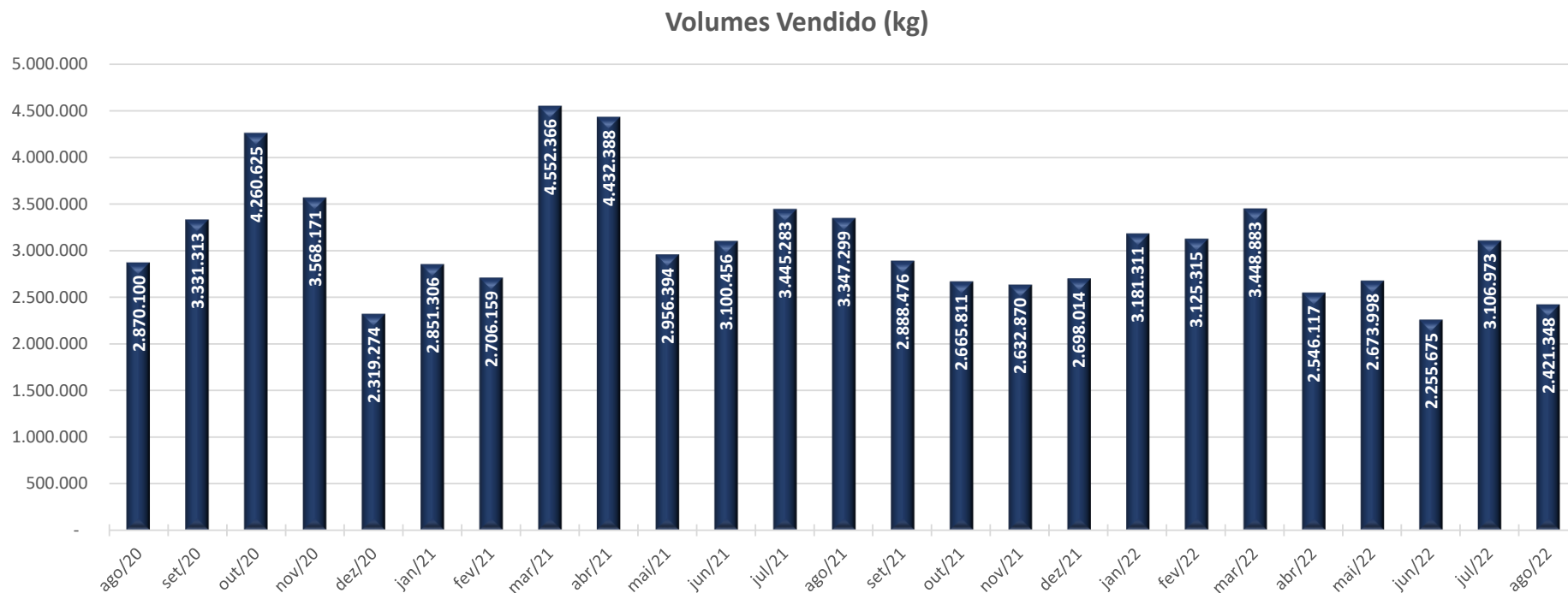
Conforme demonstrações contábeis da empresa, o faturamento bruto da Recuperanda, com devoluções, apresentou diminuição em relação ao mês anterior, passando de R\$ 30,5 milhões para R\$ 23,7 milhões no mês em análise.

Faturamento Bruto (-) Devoluções:

O Faturamento Bruto (já considerando as devoluções) acumulado em 2021 foi de R\$ 232,0 milhões. O acumulado de 2022, até o mês em análise, fechou em R\$ 177,8 milhões.



1.2 Nível de Atividade das Plantas



Análises e Notas de Esclarecimentos

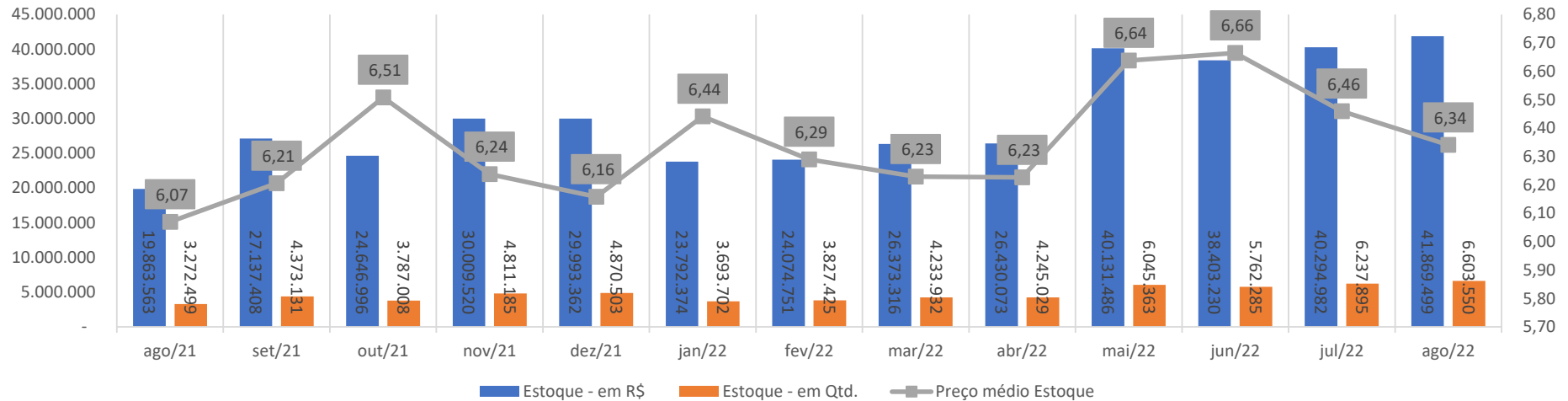
Nível de Atividade - Produção:

O volume comercializado pela Recuperanda no mês em análise foi 2.421.348 kg, ou seja, apresentando redução de 22,1% quando comparado ao mês anterior.

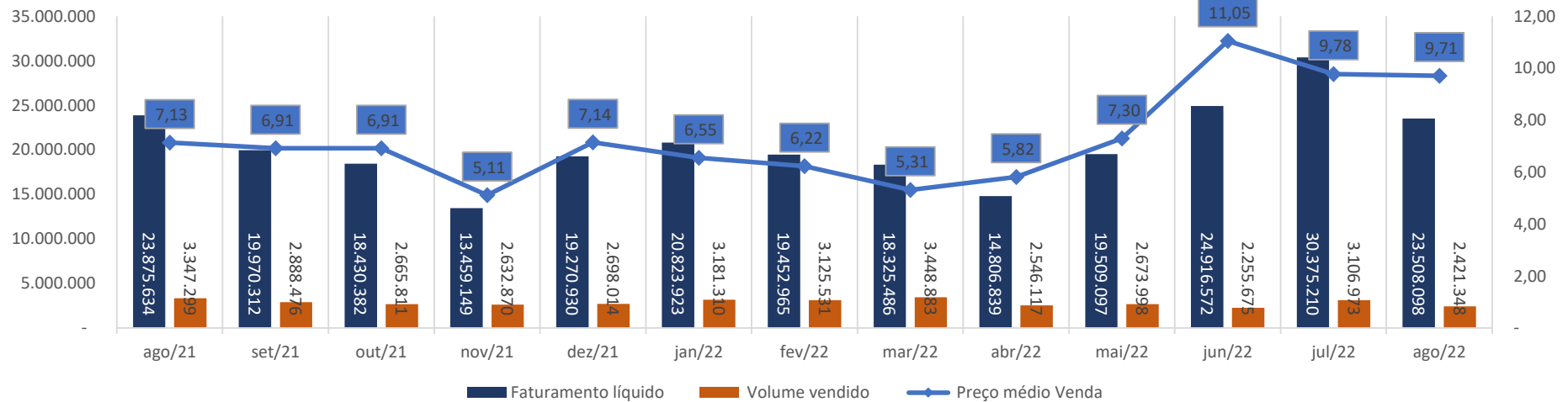


1.3 Estoques

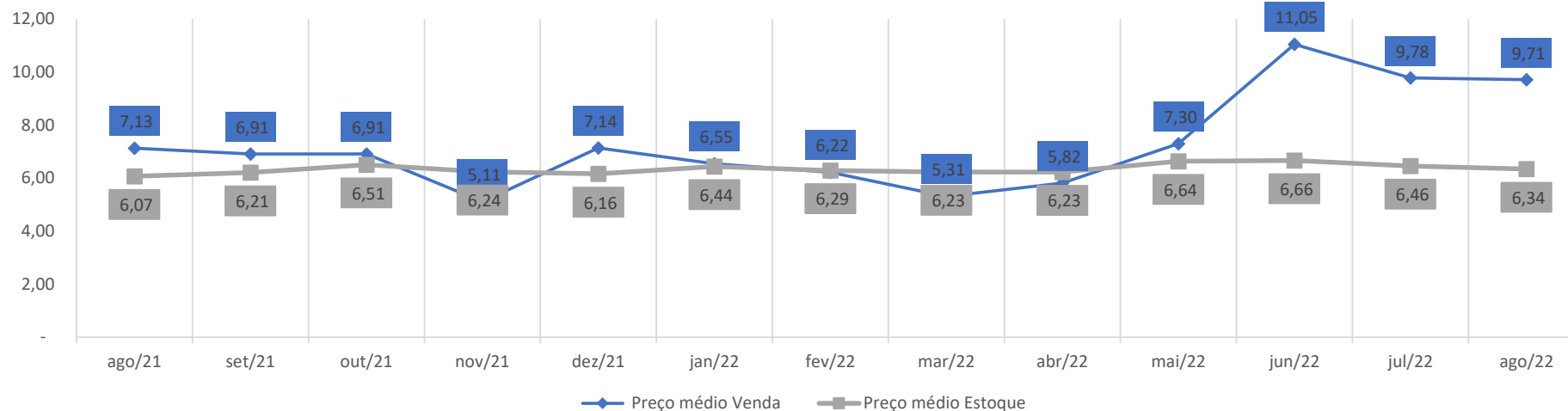
Estoque (Valor, Quantidade e Preço Médio)



Faturamento Bruto X Quantidade Vendida X Preço Médio



Preço médio Estoque X Preço médio Venda



Análises e Notas de Esclarecimentos

Preço Médio do Estoque:

Nota-se através do histórico de movimentação que a Recuperanda tem variado o seu preço médio do estoque. No mês corrente o preço médio ficou em R\$ 6,34 ante a R\$ 6,46 no mês anterior.

Preço Médio de Venda:

Ao analisar o faturamento bruto, comparando com o volume de vendas, nota-se que o preço médio variou para R\$ 9,71 no mês em análise.

Comparativo de Preços Médios (Estoque X Vendas):

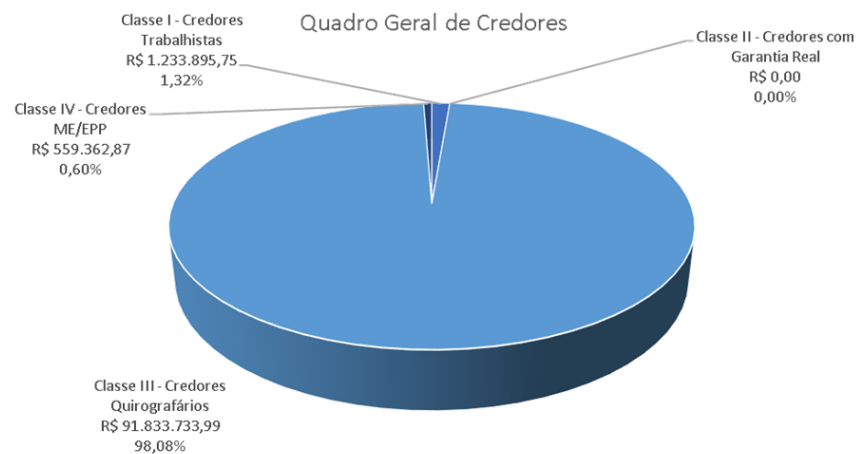
No comparativo entre o preço médio do estoque e o preço médio de venda, nota-se que as linhas se afastaram no último mês, indicando aumento de rentabilidade.



1.4 Passivo Sujeito a Recuperação Judicial

2ª Lista de Credores, publicada em: 17/07/15

Classificação Recuperação Judicial	Valor (USD)	Valor (R\$)
Classe I - Credores Trabalhistas	\$0,00	R\$ 1.233.895,75
Classe II - Credores com Garantia Real	\$0,00	R\$ 0,00
Classe III - Credores Quirografários	\$22.120.235,16	R\$ 91.833.733,99
Classe IV - Credores ME/EPP	\$0,00	R\$ 559.362,87
Total	\$22.120.235,16	R\$ 93.626.992,61



Análises e Notas de Esclarecimentos

Lista de Credores:

Em 17/07/15 a Recuperanda apresentou a Lista de Credores (“2ª Lista de Credores”). A dívida expressa na Lista de Credores totalizava R\$ 93.626.992,61. Nota-se que a concentração dos créditos está na Classe III, representada por 98% do total dos créditos.

Cabe salientar que no mês de fev/2020 a empresa realizou o pagamento da primeira parcela do plano de Recuperação Judicial, no valor de R\$ 3,2 milhões.



2 DEMONSTRAÇÕES FINANCEIRAS

2.1 Demonstrativo de Resultado

DEMONSTRAÇÃO DE RESULTADO DO EXERCÍCIO

Em R\$ em milhares

DEMONSTRAÇÃO DE RESULTADO DO EXERCÍCIO														Mês Atual - Mês Anterior	
	ago/21	set/21	out/21	nov/21	dez/21	jan/22	fev/22	mar/22	abr/22	mai/22	jun/22	jul/22	ago/22	ago/22 - jul/22	AH. %
Receita Operacional Líquida	18.374	14.994	14.478	10.597	15.219	16.437	15.413	14.593	13.594	15.550	19.891	24.258	18.774	(5.484)	-22,6%
% Receita Operacional Líquida sobre ROL	100,0%	100,0%	100,0%	100,0%	100,0%	100,0%	100,0%	100,0%	100,0%	100,0%	100,0%	100,0%	100,0%		
(-) Custos	(15.920)	(14.616)	(13.367)	(10.191)	(13.628)	(15.463)	(14.613)	(14.149)	(12.239)	(14.315)	(18.386)	(21.367)	(15.937)	5.430	25,4%
% (-) Custos sobre ROL	-86,6%	-97,5%	-92,3%	-96,2%	-89,5%	-94,1%	-94,8%	-97,0%	-90,0%	-92,1%	-92,4%	-88,1%	-84,9%		
(-) Ajuste Estoque	0,0	0,0	0,0	0,0	0,0	0,0	0,0	0,0	0,0	0,0	0,0	0,0	0,0	0	0,0%
Lucro Bruto	2.454	378	1.111	406	1.591	974	801	443	1.355	1.235	1.506	2.891	2.837	(54)	-1,9%
% Lucro Bruto sobre ROL	13,4%	2,5%	7,7%	3,8%	10,5%	5,9%	5,2%	3,0%	10,0%	7,9%	7,6%	11,9%	15,1%		
Despesas Operacionais	(1.427)	(1.473)	(1.751)	(677,2)	(1.644,6)	(1.514,3)	(1.256,3)	331,5	(1.587,3)	(1.714,2)	(1.594,7)	(1.835,0)	(1.778,4)	57	3,1%
% Despesas Operacionais sobre ROL	-7,8%	-9,8%	-12,1%	-6,4%	-10,8%	-9,2%	-8,2%	2,3%	-11,7%	-11,0%	-8,0%	-7,6%	-9,5%		
Despesas Comerciais	(446)	(382)	(768)	(290)	(337)	(434)	(362)	(346)	(335)	(482)	(478)	(777)	(691)	86	11,0%
Gerais e Administrativas	(1.162)	(1.176)	(1.049)	(1.076)	(1.308)	(1.081)	(1.107)	(1.125)	(1.252)	(1.232)	(1.117)	(1.058)	(1.087)	(29)	-2,8%
Outras Receitas	181	85	67	689	0	0	213	1.803	0	0	0	0	0	0	0,0%
Outras Despesas	0	0	0	0	0	0	0	0	0	0	0	0	0	0	0,0%
Result. antes Receitas Desp. Financeiras	1.026	(1.095)	(639)	(271)	(54)	(540)	(456)	775	(233)	(479)	(89)	1.056	1.059	2	0,2%
% Result. antes Receitas Desp. Financeiras sobre ROL	5,6%	-7,3%	-4,4%	-2,6%	-0,4%	-3,3%	-3,0%	5,3%	-1,7%	-3,1%	-0,4%	4,4%	5,6%		
Resultado Financeiro (Sem variação cambial)	(169)	(152)	(250)	(157)	(184)	(218)	(221)	(4.072)	(185)	(248)	(354)	(815)	(445)	371	45,5%
% Resultado Financeiro (Sem variação cambial) sobre ROL	-0,9%	-1,0%	-1,7%	-1,5%	-1,2%	-1,3%	-1,4%	-27,9%	-1,4%	-1,6%	-1,8%	-3,4%	-2,4%		
Receitas Financeiras	13	47	16	49	23	45	56	30	12	37	35	52	77	25	47,6%
Despesas Financeiras	(182)	(199)	(266)	(205)	(207)	(263)	(278)	(4.101)	(197)	(285)	(389)	(867)	(521)	346	39,9%
Result. Antes da Variação Cambial	858	(1.247)	(889)	(428)	(237)	(758)	(677)	(3.297)	(417)	(727)	(443)	241	614	373	154,7%
% Result. Antes da Variação Cambial sobre ROL	4,7%	-8,3%	-6,1%	-4,0%	-1,6%	-4,6%	-4,4%	-22,6%	-3,1%	-4,7%	-2,2%	1,0%	3,3%		
Variações Cambiais (Ativo)	297	0	0	1.273	879	4.980	4.866	(2.707)	0	2.858	0	1.163	0	(1.163)	-100,0%
Variações Cambiais (Passivo)	(471)	(6.622)	(4.544)	0	0	0	0	7.121	(2.724)	0	(7.650)	0	(603)	(603)	100,0%
Resultado Antes do IRPJ-CSLL	683	(7.869)	(5.434)	845	642	4.221	4.189	1.117	(3.142)	2.131	(8.093)	1.404	12	(1.393)	-99,2%
% Resultado Antes do IRPJ-CSLL sobre ROL	3,7%	-52,5%	-37,5%	8,0%	4,2%	25,7%	27,2%	7,7%	-23,1%	13,7%	-40,7%	5,8%	0,1%		
IRPJ-CSLL - Diferidas	0	0	0	0	0	0	0	0	0	0	0	0	0	0	0,0%
Resultado Líquido do Exercício	683	(7.869)	(5.434)	845	642	4.221	4.189	1.117	(3.142)	2.131	(8.093)	1.404	12	(1.393)	-99,2%
% Resultado Líquido do Exercício sobre ROL	3,7%	-52,5%	-37,5%	8,0%	4,2%	25,7%	27,2%	7,7%	-23,1%	13,7%	-40,7%	5,8%	0,1%		

Análises e Notas de Esclarecimentos

Receita Operacional Líquida:

No mês em análise a Receita Operacional Líquida foi de R\$ 18,8 milhões, representando redução de 22,6% em relação ao mês anterior.

Custo

O Custo representou 84,9% da ROL, se mantendo dentro da média conforme o mês anterior.

Despesas Operacionais:

As despesas operacionais estabilizadas em relação ao mês anterior, mantendo-se em R\$ 1,8 milhão.

Resultado antes das Receitas e Despesas Financeiras:

Assim, ao deduzir da ROL o Custo e as Despesas Operacionais chega-se à linha Resultado antes das Receitas e Despesas Financeiras, cujo valor no mês de análise é positivo em R\$ 1,1 milhão.

Resultado Antes da Variação Cambial:

Considerando as Receitas Financeiras, Despesas Financeiras e Receitas Não operacionais e não considerando a conta de Variações Cambiais (Ativo e Passivo), chegamos à linha Result. Antes das Variações Cambiais que apresentou resultado de +R\$ 614,3 mil.

Resultado Líquido do Exercício:

Considerando as contas de Variação Cambial e IRPJ – CSLL no exercício, a operação obteve lucro de R\$ 11,7 mil.

Resultado Antes da Variação Cambial:

A linha Resultado Antes da Variação Cambial foi criada pela Administradora Judicial para evidenciar o efeito da conta, e não prejudicar a visão do resultado operacional mensal, pois no entendimento desta Administradora, a variação cambial não deve ser considerada mês a mês, visto que por força da LRF deve ser considerado a cotação do dia do deferimento da Recuperação Judicial.



2.2 Balanço Patrimonial (Ativo)

Em R\$ em milhares	Mês Atual - Mês Anterior													Mês Atual - Mês Anterior	
	ago/21	set/21	out/21	nov/21	dez/21	jan/22	fev/22	mar/22	abr/22	mai/22	jun/22	jul/22	ago/22	ago/22 - jul/22	AH.%
ATIVO															
ATIVO CIRCULANTE	94.944,2	91.637,7	94.815,4	93.207,2	96.808,9	93.392,0	91.658,6	89.128,2	82.912,0	88.482,2	85.273,4	86.510,9	90.586,9	4.075,9	4,7%
% ATIVO CIRCULANTE sobre Ativo Total	61,9%	61,1%	60,6%	60,2%	60,3%	59,5%	58,9%	59,5%	57,8%	59,8%	58,7%	59,3%	60,3%		
CAIXA E EQUIVALENTES DE CAIXA	6.157	4.317	5.877	2.853	4.337	4.597	4.656	4.570	3.289	3.447	3.228	3.312	4.522	1.210,4	36,6%
CONTAS A RECEBER DE CLIENTES	28.054	22.013	20.060	15.869	20.577	24.508	25.318	23.536	24.083	24.635	28.584	28.568	29.030	462,7	1,6%
ESTOQUES	51.622	52.649	56.384	61.964	61.860	55.412	52.512	47.762	41.643	47.376	45.963	46.936	49.728	2.792,3	5,9%
TRIBUTOS A RECUPERAR	4.895	5.184	5.087	7.271	7.626	4.984	4.676	5.003	4.791	5.395	5.950	6.131	5.485	(645,4)	-10,5%
ADIANTAMENTOS A FORNECEDORES	4.074	7.360	7.314	5.170	2.341	3.793	4.396	8.102	8.940	7.345	1.242	1.459	1.730	271,8	18,6%
OUTROS DIREITOS A RECEBER	143	115	93	79	69	98	101	155	168	284	307	107	91	(15,9)	-15,0%
NÃO-CIRCULANTE	58.342,2	58.290,6	61.526,5	61.541,8	63.807,1	63.550,1	63.976,8	60.757,3	60.426,5	59.580,8	59.992,5	59.323,6	59.720,7	397,1	0,7%
% NÃO-CIRCULANTE sobre Ativo Total	38,1%	38,9%	39,4%	39,8%	39,7%	40,5%	41,1%	40,5%	42,2%	40,2%	41,3%	40,7%	39,7%		
REALIZAVEL A LONGO PRAZO	10.760	10.743	10.771	10.768	10.766	10.767	10.782	8.384	8.381	8.381	8.381	8.387	8.395	8,0	0,1%
IMOBILIZADO	47.263	47.219	50.424	50.444	52.590	52.324	52.743	51.927	51.605	50.762	51.176	50.481	50.877	395,6	0,8%
INTANGIVEL	320	328	331	330	451	458	452	446	440	438	435	456	449	(6,5)	-1,4%
ENCERRAMENTO DO EXERCICIO	0	0	0	0	0	0	0	0	0	0	0	0	0	0,0	0,0%
TOTAL DO ATIVO	153.286	149.928	156.342	154.749	160.616	156.942	155.635	149.886	143.338	148.063	145.266	145.835	150.308	4.473,0	3,1%

Análises e Notas de Esclarecimentos

Ativo Circulante:

O Ativo Circulante aumentou em 4,7% em comparação com o mês anterior.

Ativo Não Circulante:

O ativo "Não Circulante" aumentou em 0,7% em comparação com o mês anterior.



2.3 Balanço Patrimonial (Passivo)

Em R\$ em milhares	PASSIVO E PATRIMÔNIO LÍQUIDO													Mês Atual - Mês Anterior	
	ago/21	set/21	out/21	nov/21	dez/21	jan/22	fev/22	mar/22	abr/22	mai/22	jun/22	jul/22	ago/22	ago/22 - jul/22	AH.%
PASSIVO CIRCULANTE	49.950	47.862	55.170	53.274	58.589	55.695	55.105	51.423	48.018	50.611	55.908	55.072	59.533	4.461,4	8,1%
% PASSIVO CIRCULANTE sobre Total Passivo	32,6%	31,9%	35,3%	34,4%	36,5%	35,5%	35,4%	34,3%	33,5%	34,2%	38,5%	37,8%	39,6%		
EMPRESTIMOS E FINANCIAMENTOS	13.470	13.302	13.133	12.963	13.586	13.375	13.197	12.953	12.742	15.513	15.119	14.869	14.540	(328,5)	-2,2%
CONTAS A PAGAR A FORNECEDORES	6.665	4.797	6.542	4.119	7.893	6.089	10.123	6.895	9.542	13.215	8.304	10.314	11.987	1.673,3	16,2%
CLASSE III QUIROGRAFARIOS	0	0	0	0	0	0	0	2.626	5.350	2.492	10.143	8.233	8.737	504,8	6,1%
OBRIGACOES SOCIAIS	1.777	1.885	1.963	1.905	1.634	1.913	1.990	2.200	2.302	2.431	2.759	2.528	2.691	163,3	6,5%
OBRIGACOES TRIBUTARIAS	763	1.223	1.976	2.555	3.129	3.050	3.432	4.343	4.933	5.751	7.963	9.120	9.983	863,1	9,5%
CREDITOS DE CLIENTES	24.727	24.108	29.010	29.184	29.800	28.720	23.815	19.859	10.601	8.662	9.073	7.462	9.048	1.585,2	21,2%
OUTRAS CONTAS A PAGAR	548	548	548	548	548	548	548	548	548	548	548	548	548	0,0	0,0%
DUPLICATAS DESCONTADAS	0	0	0	0	0	0	0	0	0	0	0	0	0	0,0	0,0%
MUTUO	2.000	2.000	2.000	2.000	2.000	2.000	2.000	2.000	2.000	2.000	2.000	2.000	2.000	0,0	0,0%
PASSIVO NAO CIRCULANTE	139.575	146.174	150.713	150.172	150.081	145.080	140.174	136.989	136.989	136.989	136.989	136.989	136.989	0,0	0,0%
% PASSIVO NAO CIRCULANTE sobre Total Passivo	91,1%	97,5%	96,4%	97,0%	93,4%	92,4%	90,1%	91,4%	95,6%	92,5%	94,3%	93,9%	91,1%		
EMPRESTIMOS E FINANCIAMENTOS	293	293	312	312	1.112	1.112	1.112	1.112	1.112	1.112	1.112	1.112	1.112	0,0	0,0%
CONTAS A PAGAR A FORNECEDORES	0	0	0	0	0	0	0	0	0	0	0	0	0	0,0	0,0%
PROVISOS PARA CONTINGENCIAS	6.811	6.787	6.763	6.737	6.726	6.704	6.664	6.664	6.664	6.664	6.664	6.664	6.664	0,0	0,0%
CLASSE III QUIROGRAFARIOS	128.943	135.566	140.110	139.594	138.715	133.735	128.870	125.685	125.685	125.685	125.685	125.685	125.685	0,0	0,0%
OBRIGACOES TRIBUTARIAS	3.529	3.529	3.529	3.529	3.529	3.529	3.529	3.529	3.529	3.529	3.529	3.529	3.529	0,0	0,0%
VALOR NÃO CLASSIFICADO	0	0	0	0	0	0	0	0	0	0	0	0	0	0,0	0,0%
PATRIMÔNIO LÍQUIDO	(36.238,8)	(44.108,0)	(49.541,7)	(48.696,4)	(48.054,3)	(43.833,0)	(39.644,3)	(38.526,9)	(41.668,6)	(39.537,5)	(47.630,9)	(46.226,6)	(46.214,9)	11,7	0,0%
% PATRIMÔNIO LÍQUIDO sobre Total Passivo	-23,6%	-29,4%	-31,7%	-31,5%	-29,9%	-27,9%	-25,5%	-25,7%	-29,1%	-26,7%	-32,8%	-31,7%	-30,7%		
CAPITAL SOCIAL	6.000	6.000	6.000	6.000	6.000	6.000	6.000	6.000	6.000	6.000	6.000	6.000	6.000	0,0	0,0%
AJUSTE DE AVALIACAO PATRIMONIAL	10.371	10.371	10.371	10.371	10.371	10.371	10.371	10.371	10.371	10.371	10.371	10.371	10.371	0,0	0,0%
LUCROS OU PREJUIZOS ACUMULADOS	(73.021)	(73.021)	(73.021)	(73.021)	(73.021)	(73.021)	(73.021)	(73.021)	(73.021)	(66.684)	(66.684)	(66.684)	(66.684)	0,0	0,0%
RESULTADO DO EXERCICIO	20.412	12.543	7.109	7.954	8.596	12.818	17.006	18.124	14.982	10.776	2.683	4.087	4.099	11,7	0,3%
TOTAL DO PASSIVO E PATRIMÔNIO LÍQUIDO	153.286	149.928	156.342	154.749	160.616	156.942	155.635	149.886	143.338	148.063	145.266	145.835	150.308	4.473,0	3,1%

Análises e Notas de Esclarecimentos

Passivo Circulante:

O grupo de contas do Passivo Circulante aumentaram em 8,1% quando comparado ao mês anterior.

Passivo Não Circulante:

O Passivo Não Circulante não apresentou variação comparado ao mês anterior.

Patrimônio Líquido:

Com relação ao patrimônio líquido, não apresentou variação comparado ao mês anterior.





CREDIBILITÀ
— ADMINISTRAÇÕES JUDICIAIS —

Escritório Curitiba | PR

Avenida Iguaçu, 2820 | Sala 1001
80.240-031
(41) 3156.3123

Escritório São Paulo | SP

Av. Engenheiro Luiz Carlos Berini, 105 Sala 506
04.571-010
(11) 3171.3669

Escritório Blumenau | SC

Rua. Dr. Amadeu da Luz, 100 | Sala 101
89.010-160
(47) 3042.1259

credibilita.adv.br

contato@credibilita.adv.br



Documento assinado digitalmente, conforme MP nº 2.200-2/2001, Lei nº 11.419/2006, resolução do Projudi, do TJPR/OE
Validação deste em <https://projudi.tjpr.jus.br/projudi/> - Identificador: PJDC5 CMQ7G NTNT4 WCMXU