



**AO DOUTO JUIZ DE DIREITO DA VARA CÍVEL DA COMARCA DE AMPÉRE -
ESTADO DO PARANÁ**

Processo nº 0000374-58.2019.8.16.0186

CREDIBILITÄ ADMINISTRAÇÃO JUDICIAL E SERVIÇOS LTDA., nomeada Administradora Judicial no processo supracitado, de Recuperação Judicial, em que são recuperandas **IORELLO & SANGALI LTDA. e IORELLO & SILVA LTDA**, vem, respeitosamente, à presença de Vossa Excelência, em atenção ao art. 22, II, “c”, da Lei 11.101/2005, requer a juntada do relatório mensal das atividades das “Recuperandas”.


O relatório, denominado “Relatório Mensal de Atividades - RMA”, foi elaborado com as informações quantitativas e qualitativas fornecidas pelas Recuperandas, considerando março de 2024 como mês de referência.

Nestes termos, pede deferimento.

Ampére/PR, 25 de abril de 2024.

Alexandre Correa Nasser de Melo
OAB/PR 38.515

Ricardo Andraus
OAB/PR 31.177



RMA Relatório
Mensal de
Atividades



Recuperação Judicial da(s) Empresa(s):

FIGRELLO & SANGALI LTDA

FIGRELLO & SILVA LTDA

Competência: março de 2024



Documento assinado digitalmente, conforme MP nº 2.200-2/2001, Lei nº 11.419/2006, resolução do Projudi, do TJPR/OE
Validação deste em <https://projudi.tjpr.jus.br/projudi/> - Identificador: PJ8XU YE2J9 UEPN4 A2JBR



CONSIDERAÇÕES INICIAIS

Excelentíssimo Senhor Doutor Juiz Substituto da Vara Cível da Comarca de Ampére - PR

Processo n° 0000374-58.2019.8.16.0186

A Credibilita Administração Judicial e Serviços Ltda, nomeada Administradora Judicial, vem, respeitosamente, à presença de Vossa Excelência, apresentar o relatório mensal das atividades das “Recuperandas”:

- FIORELLO & SANGALI LTDA;
- FIORELLO & SILVA LTDA.

Este relatório, denominado “*Relatório Mensal de Atividades - RMA*” foi elaborado com as informações quantitativas e qualitativas fornecidas pelas Recuperandas, contemplando as análises do mês de **março de 2024**, conforme solicitações desta Administradora Judicial.

Tem como objetivo:

- Fornecer informações sobre as atividades econômicas das Recuperandas;
- Apresentar informações financeiras e econômicas.

Com relação às informações contidas neste documento, a Administradora Judicial fica à disposição para prestar esclarecimentos ou informações adicionais.

Atenciosamente,

Credibilita Administração Judicial e Serviços Ltda.





GLOSSÁRIO

AC - Ativo Circulante

ACF - Ativo Circulante Financeiro

ACO - Ativo Circulante Operacional

A.H. – Análise Horizontal

AJ - Administrador Judicial

ANC - Ativo Não Circulante

A.V. – Análise Vertical

BP - Balanço Patrimonial

DRE - Demonstrativo de Resultado do Exercício

EBITDA - Earnings Before Interest, Taxes, Depreciation and Amortization Ou Lucro Antes dos Juros, Impostos, Depreciação e Amortização.

IFs - Instituições Financeiras

LL - Lucro Líquido

LO - Lucro Operacional

PC - Passivo Circulante

PCF - Passivo Circulante Financeiro

PCO - Passivo Circulante Operacional

PL - Patrimônio Líquido

PNC - Passivo Não Circulante

RJ - Recuperação Judicial

RL - Receita Líquida

ROL - Receita Operacional Líquida ou Receita Líquidas de Vendas





ÍNDICE

1	INFORMAÇÕES GERAIS DAS RECUPERANDAS	4
1.1	QUADRO SOCIETÁRIO E ATIVIDADE	4
1.2	ANÁLISE DO FATURAMENTO BRUTO	6
1.3	EVOLUÇÃO DO QUADRO DE COLABORADORES.....	7
1.4	PASSIVO SUJEITO A RECUPERAÇÃO JUDICIAL	8
2	DEMONSTRAÇÕES FINANCEIRAS.....	9
2.1	DEMONSTRAÇÕES FINANCEIRAS – FIORELLO & SANGALI.....	10
2.2	DEMONSTRAÇÕES FINANCEIRAS – FIORELLO & SILVA	13



1 INFORMAÇÕES GERAIS DAS RECUPERANDAS

1.1 Quadro societário e atividade

1.1.1 FIORELLO & SANGALI LTDA – CNPJ: 07.660.055/0001-77

NOMES	QUOTAS	R\$ CAPITAL	%
JÚLIO CÉZAR FIORELLO	6.000	600.000,00	60%
SANDRO LUIZ SANGALI	4.000	400.000,00	40%
TOTAL	10.000	1.000.000,00	100%

Dados retirados de: PROJUDI - Processo: 0000374-58.2019.8.16.0186 - Ref. mov. 1.1

CÓDIGO E DESCRIÇÃO DA ATIVIDADE ECONÔMICA PRINCIPAL

31.01-2-00 - Fabricação de móveis com predominância de madeira

CÓDIGO E DESCRIÇÃO DAS ATIVIDADES ECONÔMICAS SECUNDÁRIAS

47.54-7-01 - Comércio varejista de móveis

49.30-2-02 - Transporte rodoviário de carga, exceto produtos perigosos e mudanças, intermunicipal, interestadual e internacional.



1.1.2 SANGALI & SILVA LTDA – CNPJ: 10.608.783/0001-44

NOMES	QUOTAS	R\$ CAPITAL	%
GARDILIANE SANGALI	2.500	2.500,00	5%
IVANIA SIMONETTO FIORELLO	47.500	47.500,00	95%
TOTAL	50.000	50.000,00	100%

Dados retirados de: PROJUDI - Processo: 0000374-58.2019.8.16.0186 - Ref. mov. 1.1

CÓDIGO E DESCRIÇÃO DA ATIVIDADE ECONÔMICA PRINCIPAL

31.01-2-00 - Fabricação de móveis com predominância de madeira

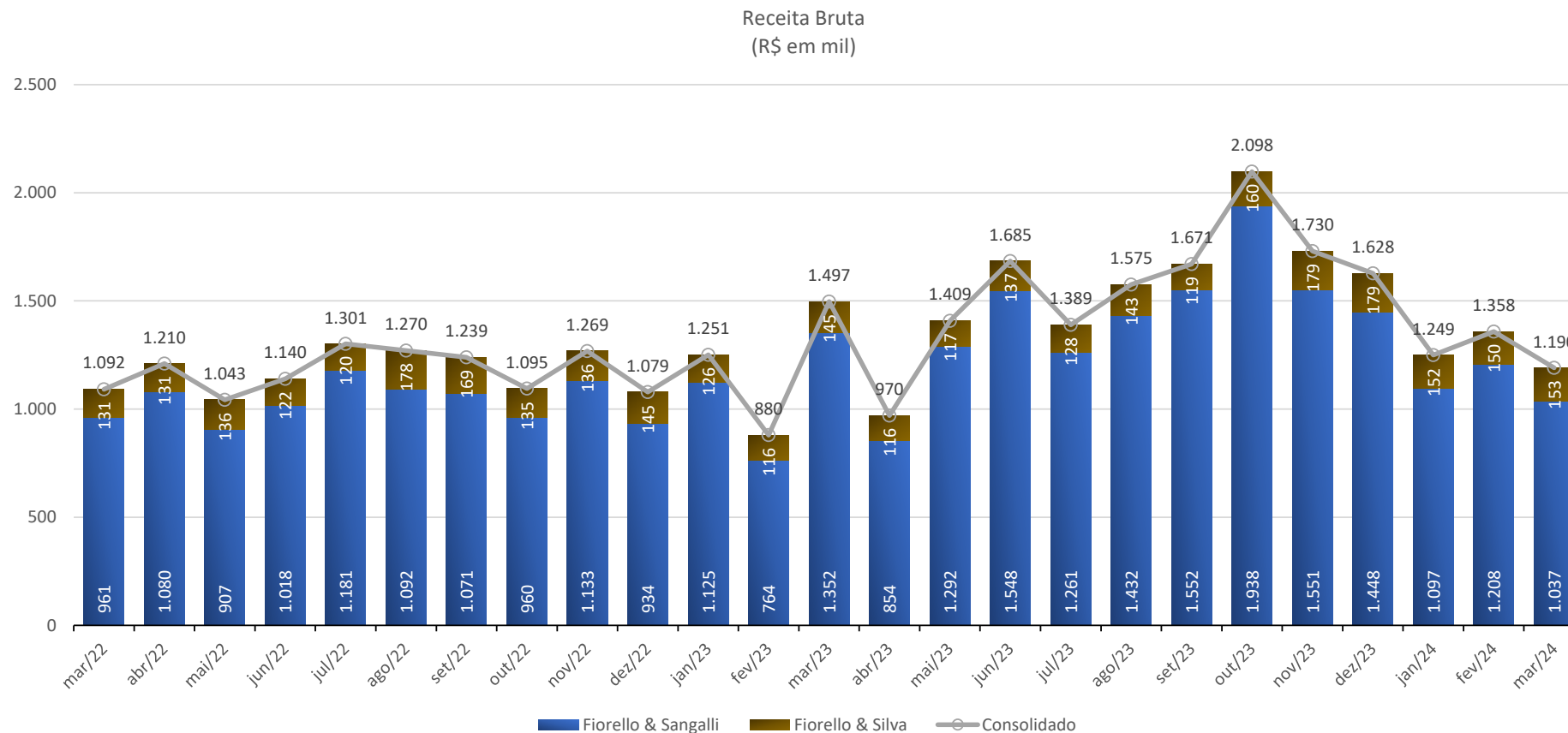
CÓDIGO E DESCRIÇÃO DAS ATIVIDADES ECONÔMICAS SECUNDÁRIAS

47.54-7-01 - Comércio varejista de móveis (Dispensada *)

49.30-2-02 - Transporte rodoviário de carga, exceto produtos perigosos e mudanças, intermunicipal, interestadual e internacional



1.2 Análise do Faturamento Bruto



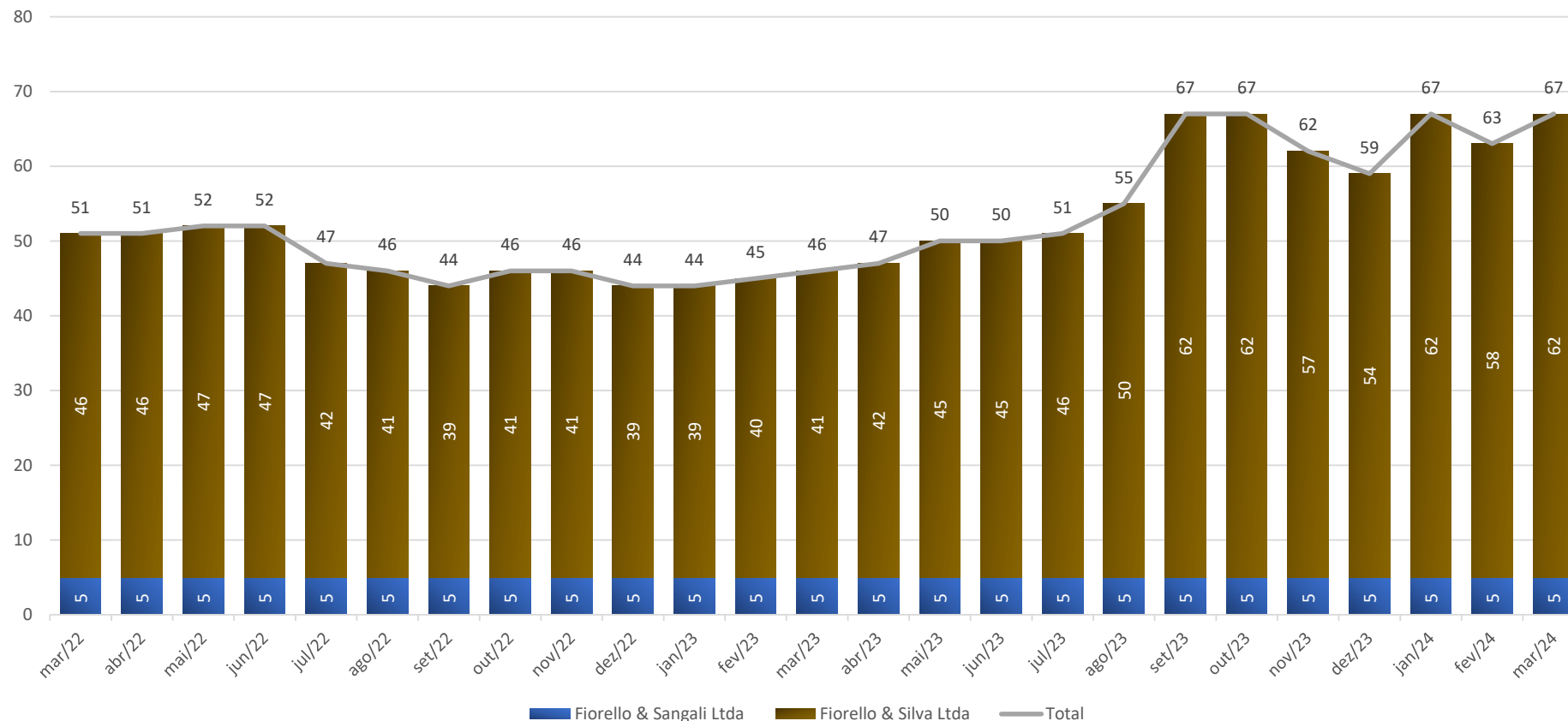
Nota de esclarecimento e análise

- Os relatórios contábeis da empresa demonstram o faturamento bruto consolidado do grupo no valor de R\$ 1,2 milhão;
- Destaca-se que o faturamento da empresa Fiorello & Silva é exclusivamente à empresa Fiorello & Sangali.



1.3 Evolução do Quadro de Colaboradores

Evolução Colaboradores CLT Grupo Fiorello



No mês de março de 2024 o grupo empregou 67 colaboradores.

A empresa Sangali apresenta 5 colaboradores, e a Silva, apresenta 62 funcionários.



1.4 Passivo Sujeito a Recuperação Judicial

Em 21/03/2019 as Recuperandas juntaram aos autos (mov. 1.50) a Lista de Credores (“1ª Lista de Credores”). A dívida expressa na 1ª Lista de Credores Totalizava R\$ 10.763.126,66, com 57 credores relacionados.

Em 16/09/2019 houve retificação da lista, juntando aos autos (Mov. 187.2) a Lista de Credores (“2ª Lista de Credores). A dívida expressa na 2ª Lista de Credores totaliza R\$ 5.609.135,88 com 56 credores relacionados.

Classes	Credores	Valor em R\$
Classe I - Trabalhista	7	16.527,99
Classe II - Garantia Real	0	0,00
Classe III - Quirografário	36	5.485.427,26
Classe IV - ME e EPP	13	107.180,63
Total Geral	56	5.609.135,88

Nota de esclarecimento e análise

O quadro de credores não sofreu qualquer alteração desde a publicação da lista do Administrador Judicial, conforme preconiza o art. 7º da Lei 11.101/05.



2 DEMONSTRAÇÕES FINANCEIRAS

- Fiorello & Sangali
 - Demonstrativo de Resultados
 - Balanço Patrimonial

- Fiorello & Silva
 - Demonstrativo de Resultados
 - Balanço Patrimonial



2.1 Demonstrações Financeiras – Fiorello & Sangali

2.1.1 Demonstrativo de Resultado

Fiorello & Sangali Ltda

Em R\$ em milhares

DEMONSTRAÇÃO DE RESULTADO DO EXERCÍCIO	mar/23	abr/23	mai/23	jun/23	jul/23	ago/23	set/23	out/23	nov/23	dez/23	jan/24	fev/24	mar/24	Variação Mês Anterior	
														mar/24-fev/24	Var.%
(+) Receita Operacional Bruta	1.352	854	1.292	1.548	1.261	1.432	1.552	1.938	1.551	1.448	1.097	1.208	1.037	(171,0)	-14,2%
(-) Deduções	(503)	(329)	(332)	(294)	(260)	(303)	(332)	(465)	(388)	(339)	(239)	(252)	(251)	1,1	-0,4%
(=) Receita Operacional Líquida (ROL)	850	525	960	1.254	1.001	1.130	1.220	1.473	1.163	1.110	858	956	786	(169,9)	-17,8%
(-) Custos	(633)	(429)	(799)	(1.042)	(830)	(855)	(967)	(1.181)	(828)	(871)	(619)	(720)	(571)	149,4	-20,7%
% Custos sobre ROL	-74,5%	-81,7%	-83,2%	-83,1%	-82,9%	-75,7%	-79,2%	-80,1%	-71,2%	-78,5%	-72,2%	-75,4%	-72,6%		
(=) Resultado Bruto	217	96	161	212	171	275	254	293	335	239	239	236	215	(20,4)	-8,7%
% Resultado Bruto sobre ROL	25,5%	18,3%	16,8%	16,9%	17,1%	24,3%	20,8%	19,9%	28,8%	21,5%	27,8%	24,6%	27,4%		
(-) Despesas Operacionais	(189)	(148)	(174)	(148)	(210)	(169)	(217)	(213)	(249)	(201)	(180)	(222)	(169)	52,7	-23,7%
Despesas com Pessoal	(4)	(4)	(5)	(4)	(4)	(3)	(2)	(4)	(4)	(5)	(4)	(4)	(4)	(0,1)	2,2%
Impostos, taxas e contribuições	(2)	(2)	(2)	(1)	(3)	(2)	(1)	(2)	(2)	(1)	(2)	(1)	(0)	0,9	-81,1%
Despesas gerais	(180)	(140)	(163)	(141)	(200)	(162)	(212)	(204)	(241)	(193)	(169)	(215)	(163)	52,0	-24,2%
Outras despesas operacionais	(2)	(2)	(3)	(2)	(2)	(2)	(2)	(2)	(2)	(2)	(4)	(2)	(2)	0,0	0,0%
(+) Outras Receitas Operacionais	0	0	0	0	0	0	0	0	5	0	0	1	2	1,3	209,9%
(=) Result. antes Receitas Desp. Financeiras	28	(52)	(13)	63	(39)	105	37	80	90	38	59	14	48	33,6	239,3%
% Result. antes Receitas Desp. Financeiras sobre ROL	3,3%	-10,0%	-1,4%	5,1%	-3,9%	9,3%	3,0%	5,4%	7,7%	3,4%	6,9%	1,5%	6,1%	0,0	312,7%
(+/-) Resultado Financeiro	(42)	(28)	(28)	(62)	(39)	(59)	(53)	(52)	(71)	(47)	(45)	(43)	(65)	(21,3)	49,1%
Receitas Financeiras	3	2	1	1	1	6	2	1	3	1	1	5	3	(1,5)	-32,1%
Despesas Financeiras	(45)	(30)	(30)	(63)	(41)	(65)	(55)	(53)	(74)	(48)	(46)	(48)	(68)	(19,7)	41,1%
(+) Outras Receitas não Operacionais	0	12	3	0	265	0	0	10	0	0	0	7	0	(7,0)	-100,0%
(-) Outras Despesas não Operacionais	0	(1)	(1)	0	(138)	0	0	0	0	0	0	0	0	0,0	0,0%
(+) IRPJ e CSLL	0	0	0	0	0	0	0	0	0	0	0	0	0	0,0	0,0%
(=) Resultado Líquido do Exercício	(15)	(69)	(39)	2	49	46	(17)	38	19	(9)	14	(22)	(17)	5,3	-23,9%
% Resultado Líquido do Exercício sobre ROL	-1,7%	-13,2%	-4,1%	0,1%	4,9%	4,1%	-1,4%	2,6%	1,6%	-0,8%	1,6%	-2,3%	-2,2%		

Nota de esclarecimento e análise

- No mês em análise a Receita Operacional Líquida atingiu o valor de R\$ 786 mil, uma redução de 17,8% comparado ao mês anterior;
- O Resultado apresentou Lucro Bruto representando 27,4% da ROL;
- Diante de toda apuração supra, após aplicar as variações do resultado financeiro e receitas não operacionais, chega-se ao Resultado Líquido do Exercício, negativo em R\$ 17 mil.



2.1.2 Balanço Patrimonial (Ativo)

Fiorello & Sangali Ltda

Em R\$ em milhares

ATIVO	mar/23	abr/23	mai/23	jun/23	jul/23	ago/23	set/23	out/23	nov/23	dez/23	jan/24	fev/24	mar/24	Variação Mês Anterior	
														mar/24-fev/24	Var.%
ATIVO CIRCULANTE	11.798	11.531	11.862	12.059	12.542	12.311	12.672	12.804	13.282	13.212	12.718	12.989	13.052	63,2	0,5%
% sobre ATIVO TOTAL	88,8%	88,6%	88,9%	89,2%	90,5%	90,4%	90,7%	90,8%	91,2%	91,2%	90,9%	91,1%	91,2%		
DISPONÍVEL	278	227	213	307	219	350	295	180	290	338	229	248	299	50,5	20,4%
CLIENTES	3.260	3.041	3.436	3.544	4.188	3.643	4.115	4.460	4.549	4.483	3.894	4.031	3.746	(284,6)	-7,1%
OUTROS CRÉDITOS	3.931	3.815	3.837	4.126	4.014	4.016	4.140	4.174	4.218	4.072	4.206	4.112	4.330	217,5	5,3%
ESTOQUE	3.642	3.770	3.707	3.422	3.442	3.635	3.467	3.347	3.593	3.625	3.707	3.927	4.019	91,6	2,3%
DESPESAS PAGAS ANTECIPADAMENTE	687	678	669	660	678	666	655	644	633	694	682	671	659	(11,8)	-1,8%
ATIVO NÃO-CIRCULANTE	1.492	1.485	1.475	1.465	1.320	1.312	1.304	1.296	1.288	1.281	1.273	1.265	1.258	(7,3)	-0,6%
% sobre ATIVO TOTAL	11,2%	11,4%	11,1%	10,8%	9,5%	9,6%	9,3%	9,2%	8,8%	8,8%	9,1%	8,9%	8,8%		
REALIZÁVEL A LONGO PRAZO	39	40	40	40	40	40	40	39	39	39	39	39	40	0,6	1,4%
Tributos a recuperar	0	0	0	0	0	0	0	0	0	0	0	0	0	(0,1)	-100,0%
Depositos judiciais	38	38	38	38	38	38	38	38	38	38	38	38	38	0,0	0,0%
Outros créditos	0	2	1	1	1	1	1	1	1	1	1	1	2	0,7	54,0%
IMOBILIZADO	1.453	1.445	1.435	1.426	1.280	1.272	1.265	1.257	1.249	1.241	1.233	1.225	1.218	(7,8)	-0,6%
TOTAL DO ATIVO	13.290	13.015	13.336	13.524	13.861	13.623	13.976	14.101	14.571	14.493	13.990	14.254	14.310	55,9	0,4%

Nota de esclarecimento e análise

- As contas do grupo Ativo Circulante apresentaram aumento de 0,5% quando comparado ao mês anterior.
- O grupo de contas Ativo Não Circulante apresentou redução de 0,6% quando comparado ao mês anterior.

2.1.3 Balanço Patrimonial (Passivo)

Fiorello & Sangali Ltda

Em R\$ em milhares

PASSIVO E PATRIMÔNIO LÍQUIDO (PL)	mar/23	abr/23	mai/23	jun/23	jul/23	ago/23	set/23	out/23	nov/23	dez/23	jan/24	fev/24	mar/24	Variação Mês Anterior	
														mar/24-fev/24	Var.%
PASSIVO CIRCULANTE	2.487	2.281	2.641	2.828	3.203	2.922	3.403	3.490	3.941	3.910	3.394	3.680	3.752	72,8	2,0%
% sobre TOTAL DO PASSIVO E PATRIMÔNIO LÍQUIDO	18,7%	17,5%	19,8%	20,9%	23,1%	21,4%	24,3%	24,7%	27,0%	27,0%	24,3%	25,8%	26,2%		
EMPRÉSTIMOS E FINANCIAMENTOS	1.900	1.696	2.033	2.142	2.545	2.309	2.741	2.708	3.157	3.040	2.678	2.912	3.143	230,9	7,9%
FORNECEDORES	369	366	384	420	421	404	459	569	584	504	448	516	375	(141,0)	-27,3%
OBRIGAÇÕES TRIBUTÁRIAS	46	40	56	68	25	25	29	43	9	51	39	35	31	(3,8)	-10,8%
OBRIGAÇÕES TRABALHISTA E PREVIDENCIÁRIA	86	84	84	83	81	76	73	73	74	68	67	66	65	(1,1)	-1,6%
OUTRAS OBRIGAÇÕES	86	96	85	115	130	108	101	97	118	248	163	150	138	(12,3)	-8,1%
PASSIVO NÃO-CIRCULANTE	12.290	12.290	12.290	12.290	12.203	12.199	12.088	12.088	12.088	12.050	12.050	12.050	12.050	0,0	0,0%
% sobre TOTAL DO PASSIVO E PATRIMÔNIO LÍQUIDO	92,5%	94,4%	92,2%	90,9%	88,0%	89,5%	86,5%	85,7%	83,0%	83,1%	86,1%	84,5%	84,2%		
EMPRÉSTIMOS E FINANCIAMENTOS	9.293	9.293	9.293	9.293	9.206	9.206	9.107	9.107	9.107	9.107	9.107	9.107	9.107	0,0	0,0%
FORNECEDORES	2.382	2.382	2.382	2.382	2.382	2.379	2.366	2.366	2.366	2.366	2.366	2.366	2.366	0,0	0,0%
OBRIGAÇÕES TRIBUTÁRIAS	615	615	615	615	615	615	615	615	615	577	577	577	577	0,0	0,0%
PATRIMÔNIO LÍQUIDO	(1.487)	(1.556)	(1.595)	(1.593)	(1.544)	(1.498)	(1.515)	(1.477)	(1.458)	(1.467)	(1.453)	(1.475)	(1.492)	(16,9)	1,1%
% sobre TOTAL DO PASSIVO E PATRIMÔNIO LÍQUIDO	-11,2%	-12,0%	-12,0%	-11,8%	-11,1%	-11,0%	-10,8%	-10,5%	-10,0%	-10,1%	-10,4%	-10,4%	-10,4%		
CAPITAL SOCIAL	1.000	1.000	1.000	1.000	1.000	1.000	1.000	1.000	1.000	1.000	1.000	1.000	1.000	0,0	0,0%
LUCROS OU PREJUÍZOS ACUMULADOS	(2.426)	(2.426)	(2.426)	(2.426)	(2.426)	(2.426)	(2.426)	(2.426)	(2.426)	(2.426)	(2.467)	(2.467)	(2.467)	0,0	0,0%
RESULTADO DO EXERCÍCIO	(61)	(130)	(169)	(167)	(118)	(72)	(88)	(50)	(32)	(40)	14	(9)	(25)	(16,9)	197,2%
TOTAL DO PASSIVO E PATRIMÔNIO LÍQUIDO	13.290	13.015	13.336	13.524	13.861	13.623	13.976	14.101	14.571	14.493	13.990	14.254	14.310	55,9	0,4%

Nota de esclarecimento e análise

- No mês em análise o Passivo Circulante apresentou aumento de 2,0% quando comparado ao mês anterior.
- O Passivo Não Circulante não apresentou variação, quando comparado ao mês anterior.
- A variação no Patrimônio Líquido ocorre pelo resultado líquido do exercício apresentado no DRE.

2.2 Demonstrações Financeiras – Fiorello & Silva

2.2.1 Demonstrativo de Resultado

Fiorello & Silva Ltda

Em R\$ em milhares

DEMONSTRAÇÃO DE RESULTADO DO EXERCÍCIO	mar/23	abr/23	mai/23	jun/23	jul/23	ago/23	set/23	out/23	nov/23	dez/23	jan/24	fev/24	mar/24	Variação Mês Anterior	
														mar/24-fev/24	Var.%
(+) Receita Operacional Bruta	145	116	117	137	128	143	119	160	179	179	152	150	153	3,1	2,1%
(-) Deduções	(14)	(11)	(11)	(13)	(12)	(13)	(11)	(15)	(17)	(17)	(14)	(14)	(15)	(0,3)	2,4%
(=) Receita Operacional Líquida (ROL)	131	105	106	124	116	129	107	145	162	162	138	136	139	2,8	2,0%
(-) (-) Custos	0	0	0	0	0	0	0	0	0	0	0	0	0	0,0	0,0%
% Custos sobre ROL	0%	0%	0%	0%	0%	0%	0%	0%	0%	0%	0%	0%	0%		
(=) Resultado Bruto	131	105	106	124	116	129	107	145	162	162	138	136	139	2,8	2,0%
% Resultado Bruto sobre ROL	100%	100%	100%	100%	100%	100%	100%	100%	100%	100%	100%	100%	100%		
(-) Despesas Administrativo	(132)	(112)	(161)	(125)	(140)	(145)	(148)	(184)	(183)	(135)	(158)	(174)	(156)	17,8	-10,2%
Despesas com pessoal	(127)	(106)	(155)	(117)	(134)	(140)	(142)	(175)	(169)	(129)	(152)	(166)	(149)	16,7	-10,1%
Impostos, taxas e contribuições	0	0	0	(0)	0	0	(0)	(4)	(0)	0	0	0	0	0,0	0,0%
Despesas gerais	(6)	(6)	(6)	(9)	(5)	(5)	(6)	(5)	(14)	(5)	(6)	(8)	(7)	1,1	-14,1%
(=) Result. antes Receitas Desp. Financ.	(1)	(7)	(55)	(1)	(23)	(15)	(41)	(39)	(20)	28	(21)	(38)	(17)	20,6	-54,1%
% Result. antes Receitas Desp. Financ. sobre ROL	-0,9%	-6,2%	-52,4%	-1,0%	-20,0%	-11,9%	-37,8%	-27,0%	-12,5%	17,1%	-15,0%	-28,0%	-12,6%		
(+/-) Resultado Financeiro	(1)	(1)	(1)	(0)	(0)	(1)	(1)	(1)	(1)	(1)	(1)	(1)	(1)	(0,1)	9,0%
Receitas Financeiras	0	0	0	0	0	0	0	0	0	0	0	0	0	(0,0)	-100,0%
Despesas Financeiras	(1)	(1)	(1)	(0)	(1)	(1)	(1)	(1)	(1)	(1)	(1)	(1)	(1)	(0,1)	8,8%
(+) Receitas não operacionais	0	0	0	0	0	0	0	0	0	0	0	0	0	0,0	0,0%
(=) Resultado Líquido do Exercício	(2)	(7)	(56)	(2)	(24)	(16)	(41)	(40)	(21)	26	(21)	(39)	(18)	20,5	-53,1%
% Resultado Líquido do Exercício sobre ROL	-1,5%	-6,9%	-53,1%	-1,4%	-20,4%	-12,5%	-38,5%	-27,3%	-12,9%	16,3%	-15,4%	-28,4%	-13,0%		

Nota de esclarecimento e análise

- No mês em referência, a Receita Operacional Líquida atingiu o valor de R\$ 139 mil, aumentando em 2,0% comparado ao mês anterior.
- As Despesas Adm apresentaram redução de 10,2% quando comparado ao mês anterior;
- O Resultado Líquido do Exercício em março de 2024 finda negativo em R\$ 18 mil.

2.2.2 Balanço Patrimonial (Ativo)

Fiorello & Silva Ltda

Em R\$ em milhares

ATIVO	mar/23	abr/23	mai/23	jun/23	jul/23	ago/23	set/23	out/23	nov/23	dez/23	jan/24	fev/24	mar/24	Variação Mês Anterior	
														mar/24-fev/24	Var. %
ATIVO CIRCULANTE	152	127	130	131	127	148	126	126	191	136	125	137	126	(11,4)	-8,3%
% sobre ATIVO TOTAL	42,6%	38,8%	40,0%	40,9%	40,9%	45,3%	42,1%	42,8%	54,0%	46,2%	45,0%	48,3%	47,0%		
DISPONÍVEL	3	4	5	8	3	10	2	2	17	0	1	1	2	0,3	21,3%
OUTROS CRÉDITOS	120	123	125	123	124	127	120	120	171	131	120	132	120	(11,7)	-8,9%
CLIENTES	29	0	0	0	0	11	0	0	0	0	0	0	0	0,0	0,0%
ESTOQUE	0	0	0	0	0	0	4	4	4	4	4	4	4	0,0	0,0%
ATIVO NÃO-CIRCULANTE	205	200	194	189	184	179	174	168	163	158	153	147	142	(5,2)	-3,5%
% sobre ATIVO TOTAL	57,4%	61,2%	60,0%	59,1%	59,1%	54,7%	57,9%	57,2%	46,0%	53,8%	55,0%	51,7%	53,0%		
ATIVO REALIZÁVEL A LONGO PRAZO	2	2	2	2	2	2	2	2	2	2	2	2	2	0,0	0,0%
IMOBILIZADO	202	197	192	187	181	176	171	166	161	155	150	145	140	(5,2)	-3,6%
TOTAL DO ATIVO	357	326	324	320	311	327	299	294	354	294	277	285	268	(16,6)	-5,8%

Nota de esclarecimento e análise

- O grupo de contas do Ativo Circulante comparado ao mês anterior apresentou redução de 8,3%;
- O Ativo Não Circulante comparado ao mês anterior apresentou redução de 3,5%;

2.2.3 Balanço Patrimonial (Passivo)

Fiorello & Silva Ltda

Em R\$ em milhares

PASSIVO E PATRIMÔNIO LÍQUIDO	mar/23	abr/23	mai/23	jun/23	jul/23	ago/23	set/23	out/23	nov/23	dez/23	jan/24	fev/24	mar/24	Variação Mês Anterior	
														mar/24-fev/24	Var. %
PASSIVO CIRCULANTE	1.074	1.051	1.104	1.102	1.118	1.150	1.165	1.199	1.280	1.193	1.198	1.244	1.246	1,5	0,1%
% sobre TOTAL DO PASSIVO E PATRIMÔNIO LÍQUIDO	300,9%	322,0%	340,9%	344,4%	359,4%	351,8%	388,9%	407,3%	361,2%	406,3%	431,7%	436,6%	464,1%		
EMPRÉSTIMOS E FINANCIAMENTOS	0	0	0	0	0	0	0	0	0	0	0	0	0	0,0	0,0%
FORNECEDORES	1	1	2	4	2	2	2	2	10	8	6	6	5	(0,3)	-6,0%
OBRIGAÇÕES TRIBUTÁRIAS	78	74	73	71	70	70	67	69	70	69	65	63	63	(0,9)	-1,4%
OBRIGAÇÕES TRABALHISTA E PREVIDENCIÁRIA	233	229	283	276	293	309	327	365	391	213	234	241	235	(6,4)	-2,7%
OUTRAS OBRIGAÇÕES	762	746	746	751	753	769	769	762	809	904	893	934	943	9,2	1,0%
PASSIVO NÃO-CIRCULANTE	237	237	237	237	236	236	235	235	235	235	235	235	235	0,0	0,0%
% sobre TOTAL DO PASSIVO E PATRIMÔNIO LÍQUIDO	66,4%	72,7%	73,2%	74,1%	76,0%	72,3%	78,6%	80,0%	66,5%	80,2%	84,9%	82,6%	87,7%		
EMPRÉSTIMOS E FINANCIAMENTOS	106	106	106	106	106	106	106	106	106	106	106	106	106	0,0	0,0%
FORNECEDORES	131	131	131	131	130	130	129	129	129	129	129	129	129	0,0	0,0%
PATRIMÔNIO LÍQUIDO	(954)	(962)	(1.018)	(1.019)	(1.043)	(1.059)	(1.101)	(1.140)	(1.161)	(1.135)	(1.156)	(1.195)	(1.213)	(18,1)	1,5%
% sobre TOTAL DO PASSIVO E PATRIMÔNIO LÍQUIDO	-267,3%	-294,7%	-314,1%	-318,5%	-335,4%	-324,1%	-367,5%	-387,3%	-327,7%	-386,5%	-416,5%	-419,2%	-451,9%		
CAPITAL SOCIAL	50	50	50	50	50	50	50	50	50	50	50	50	50	0,0	0,0%
LUCROS OU PREJUÍZOS ACUMULADOS	(984)	(984)	(984)	(984)	(984)	(984)	(984)	(984)	(984)	(984)	(1.185)	(1.185)	(1.185)	0,0	0,0%
RESULTADO DO EXERCÍCIO	(20)	(28)	(84)	(85)	(109)	(125)	(167)	(206)	(227)	(201)	(21)	(60)	(78)	(18,1)	30,2%
TOTAL DO PASSIVO E PATRIMÔNIO LÍQUIDO	357	326	324	320	311	327	299	294	354	294	277	285	268	(16,6)	-5,8%

Nota de esclarecimento e análise

- O grupo de contas do Passivo Circulante apresentou variação positiva em R\$ 1,5 mil;
- O Passivo Não Circulante não apresentou variação no período analisado, quando comparado ao mês anterior;
- A conta Patrimônio Líquido, apresenta a variação gerada pelo resultado líquido do exercício apresentada no DRE.



Escritório Curitiba | PR
Av. Iguazu, 2820, sala 1001, 10º andar, Água Verde
CEP 80.240-031 - Curitiba/PR

Escritório São Paulo | SP
Av. Paulista, 1439, 1º andar, conjunto 12, Bela Vista
CEP 01311-926 - São Paulo/SP

Escritório Belo Horizonte | MG
Rua Antônio Albuquerque, 330, 8º andar, Savassi
CEP 30.112-010 - Belo Horizonte/MG

Escritório Palhoça | SC
Rua Jair Hamms, 38, sala 203 A, Pedra Branca
CEP 88.137-245 - Palhoça/SC

Escritório Porto Alegre | RS
Rua Mostardeiro, 777, sala 1401, Independência
CEP 90.430-001 - Porto Alegre/RS

www.credibilita.adv.br
contato@credibilita.adv.br
Tel (41) 3242-9009



Documento assinado digitalmente, conforme MP nº 2.200-2/2001, Lei nº 11.419/2006, resolução do Projudi, do TJPR/OE
Validação deste em <https://projudi.tjpr.jus.br/projudi/> - Identificador: PJ8XU YE2J9 UEPN4 A2JBR