

RMA Relatório Mensal de Atividades

Novembro 2017



CREDIBILITÄ
— ADMINISTRACOES JUDICIAIS —

Recuperação Judicial

GRUPO COCELPA

29 de dezembro de 2017



CONSIDERAÇÕES INICIAIS



Excelentíssimo Senhor Doutor Juiz de Direito da 1ª Vara Cível da Comarca de Araucária, Estado do Paraná.

Processo nº 0005462-46.2017.8.16.0025

A Credibilità – Administrações Judiciais, nomeada Administradora Judicial nos citados autos, vem, respeitosamente, à presença de Vossa Excelência, apresentar o relatório mensal das atividades das “Recuperandas”:

- Cocelpa S.A. – Companhia de Celulose do Estado do Paraná; e,
- Arpeco S.A. – Artefatos de Papéis.

Este relatório, denominado “**Relatório Mensal de Atividades - RMA**”, foi **elaborado com as informações quantitativas e qualitativas fornecidas pelas Recuperandas até dia 22 de dezembro de 2017**, conforme solicitações desta Administradora Judicial.

Tem como objetivo:

- Fornecer informações sobre as atividades econômicas das Recuperandas;
- Apresentar informações financeiras e econômicas.

Com relação às informações contidas neste documento, a Administradora Judicial fica à disposição para prestar esclarecimentos adicionais.

Atenciosamente,

Credibilità Administrações Judiciais



GLOSSÁRIO



AC - Ativo Circulante

ACF - Ativo Circulante Financeiro

ACO - Ativo Circulante Operacional

AJ - Administrador Judicial

ANC - Ativo Não Circulante

BP - Balanço Patrimonial

DRE - Demonstrativo de Resultado do Exercício

EBITDA - *Earnings Before Interest, Taxes, Depreciation and Amortization* Ou Lucro Antes dos Juros, Impostos, Depreciação e Amortização.

IFs - Instituições Financeiras

LL - Lucro Líquido

LO - Lucro Operacional

PC - Passivo Circulante

PCF - Passivo Circulante Financeiro

PCO - Passivo Circulante Operacional

PL - Patrimônio Líquido

PNC - Passivo Não Circulante

RJ - Recuperação Judicial

ROL - Receita Operacional Líquida ou Receita Líquidas de Vendas



SUMÁRIO

• Informações Gerais Sobre a Recuperanda	05
• Fatos Relevantes Ocorridos em Novembro	06
• Análise do Faturamento Bruto	07
• Evolução do Quadro de Colaboradores	08
• Nível de Atividades das Plantas	09
• Passivo Sujeito à Recuperação Judicial	10
• Demonstrações Financeiras	11
• Cocelpa S.A.	12
• Arpeco S.A.	17

CRONOGRAMA PROCESSUAL



Principais Eventos Ocorridos

- 01/06/17 Pedido de Recuperação Judicial
- 13/06/17 Decisão do Processamento da RJ
- 28/07/17 1º RMA – Junho/2017
- 19/07/17 Envio das Correspondências
- 04/09/17 Apresentação do Plano de Recuperação
- 05/10/17 Fase de Habilitações/Divergências
- 07/10/17 Início das análise das divergências - AJ


Agenda de Eventos

- Publicação do Rol de Credores pela Administradora Judicial
- Fase de Impugnação de Créditos
- 1º Convocação da Assembleia Geral de Credores
- 2º Convocação da Assembleia Geral de Credores

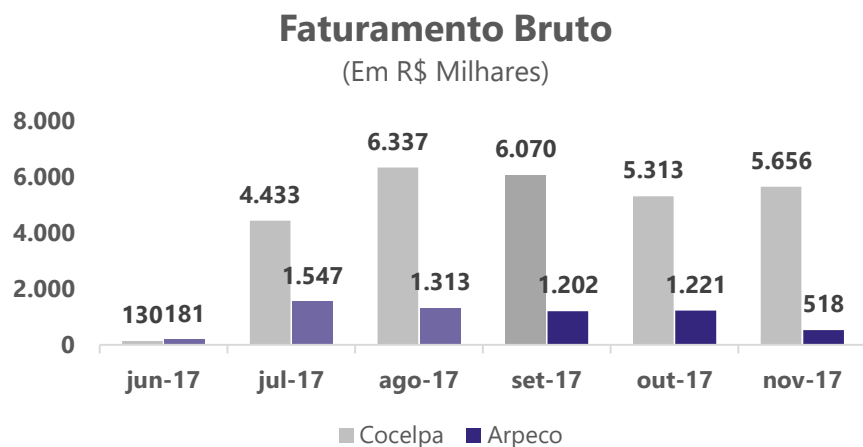


INFORMAÇÕES GERAIS DAS RECUPERANDAS

- Análise do Faturamento Bruto
- Evolução do Quadro de Colaboradores
- Nível de Atividade das Plantas
- Passivo Sujeito à Recuperação Judicial



ANÁLISE DO FATURAMENTO BRUTO

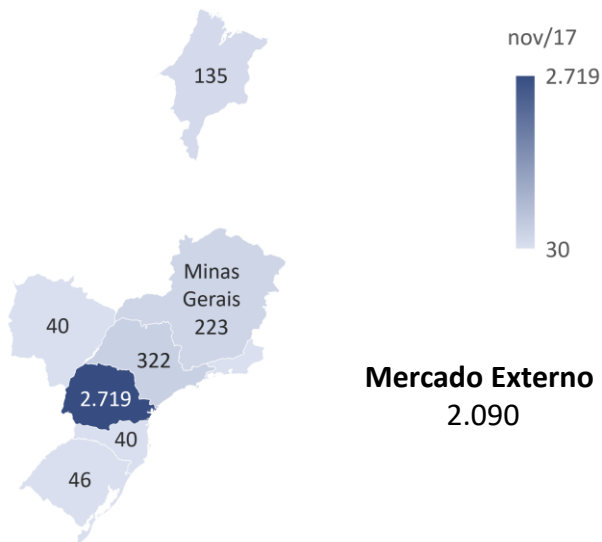


O faturamento bruto da Cocelpa em novembro foi de R\$ 5,6 milhões, com um acréscimo de 6% em relação a outubro. As vendas se concentraram principalmente no Estado do Paraná. A Arpeco teve uma retração nas vendas de aproximadamente 58% em novembro em relação ao mês de outubro.



Cocelpa - Por Região

(Em R\$ Milhares)



Arpeco - Por Região

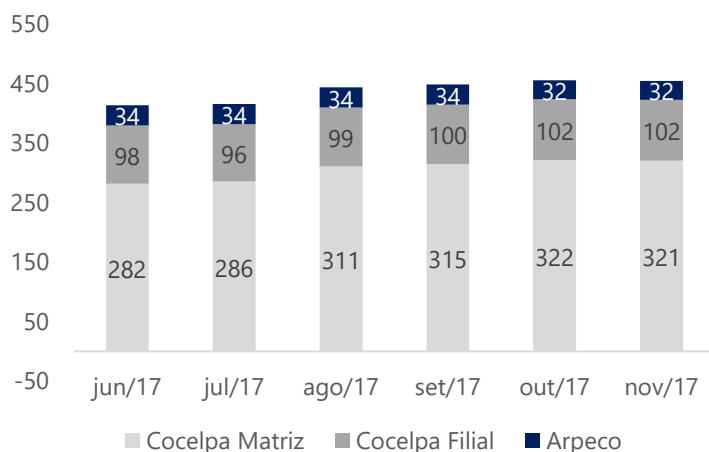
(Em R\$ Milhares)



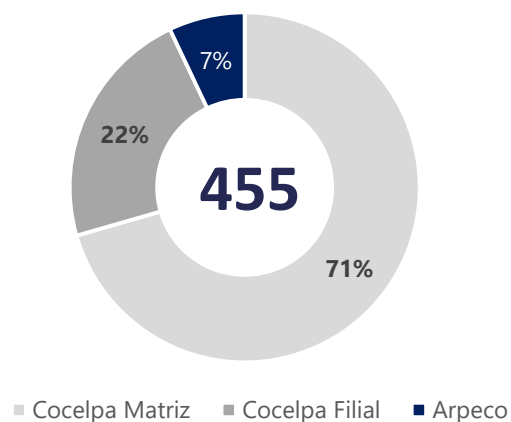
EVOLUÇÃO DO QUADRO DE COLABORADORES



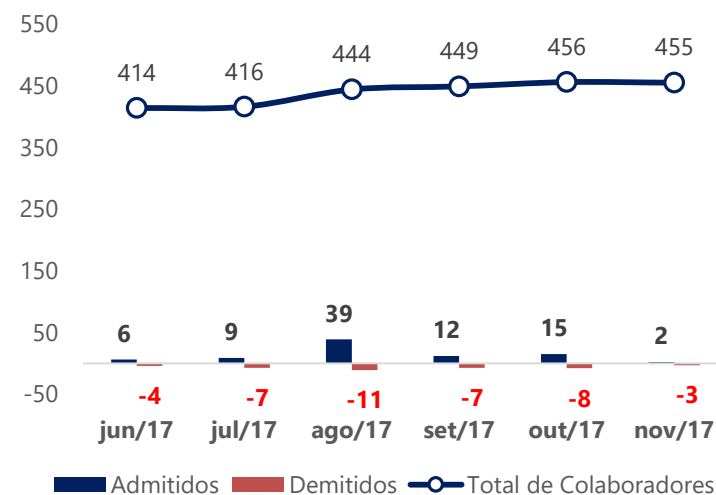
Número de Colaboradores Por Unidade



Representatividade Por Empresa do Grupo



Evolução Mensal



No quadro de colaboradores, as Recuperandas não apresentaram uma variação significativa em relação ao mês de novembro.

Em novembro, o saldo de colaboradores ativos foi de 455, assim distribuídos: 32 na Arpeco e 423 na Cocelpa.

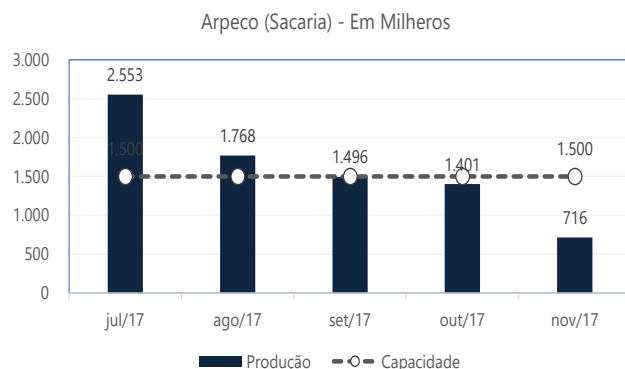
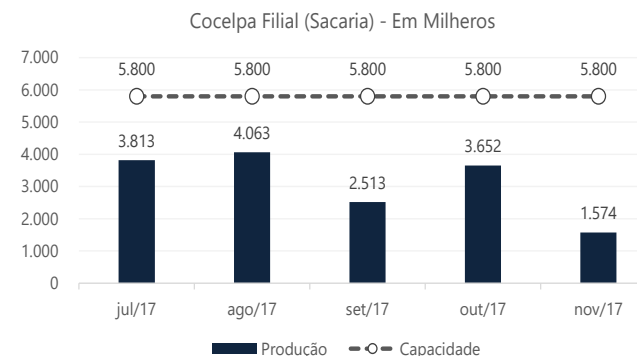
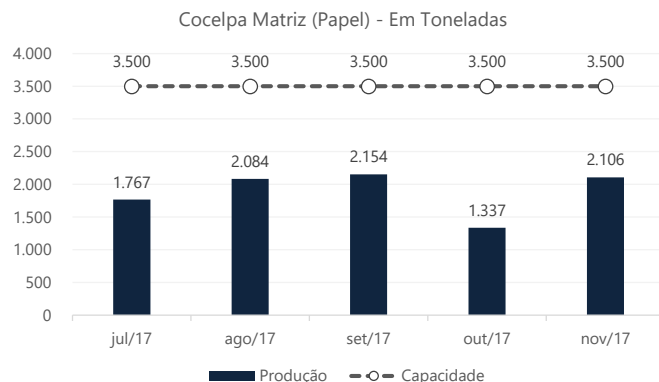
Obs. O relatório do CAGED do mês de novembro, foi enviado após a data limite. Isto interferiu na movimentação de funcionários, que deve se ajustar em dezembro/2017.

Fonte: CAGED informado pela Administração das Recuperandas





NÍVEL DE ATIVIDADE DAS PLANTAS



A Cocelpa Matriz tem capacidade instalada de 3.500 T/Mês e apresentou aumento no seu nível de utilização, tendo atingido 2.106T em novembro. A tendência é que essa produção aumente nos próximos meses.

A produção da Cocelpa Filial e Arpeco é expressa em milheiros, com capacidade instalada de 5.800 e 1.500 Milheiros/Mês. Ambas unidades tiveram redução na produção, causada por problema em uma das máquinas da Cocelpa. A situação foi regularizada e será melhor explicada na página 17 desse RMA.

Fonte: Administração das Recuperandas



PASSIVO SUJEITO A RECUPERAÇÃO JUDICIAL

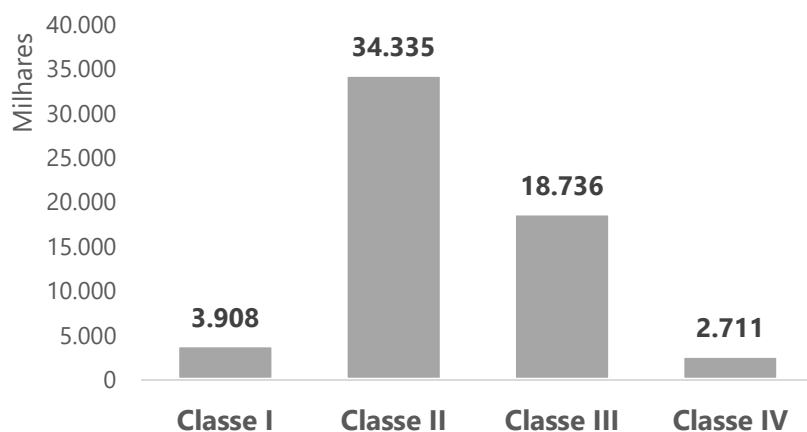


Em **26/07/2017**, a Recuperanda juntou aos autos (mov. 87) a retificação da Lista de Credores.

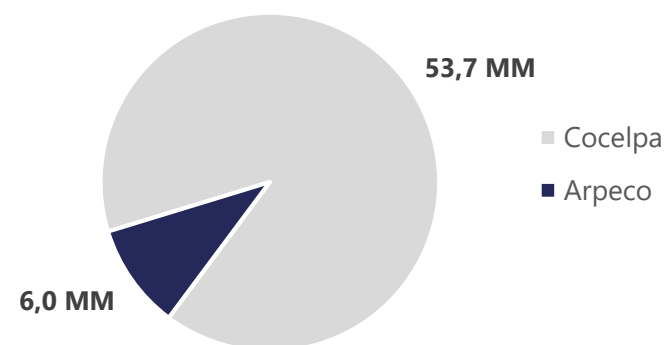
A dívida expressa na Lista de Credores Retificada perfaz o montante de **R\$ 59.869.329,20**, com **1.026 credores** relacionados. O montante é representado por R\$ 53,6 MM de passivo da Cocelpa S.A. e R\$ 6,0 MM da Arpeco S.A.

Classificação Recuperação Judicial	Quantidade	BRL	USD
Classe I - Trabalhistas	557	3.907.567,02	
Classe II - Garantia Real	5	34.335.120,20	
Classe III - Quirografarios	380	18.706.897,41	8.940,43
Classe IV - Micro e Pequenas Empresas	84	2.710.598,77	
Total	1.026	59.660.183,40	8.940,43

Lista de Credores em Valor (BRL)



Volume do Passivo por Recuperanda



DEMONSTRAÇÕES FINANCEIRAS

1. Cocelpa

1. Demonstrativo de Resultados
2. Balanço Patrimonial
3. Partes Relacionadas

2. Arpeco

1. Demonstrativo de Resultados
2. Balanço Patrimonial
3. Partes Relacionadas





DEMONSTRAÇÕES FINANCEIRAS

1. Demonstrativo de Resultados
2. Balanço Patrimonial
3. Partes Relacionadas



DEMONSTRATIVO DE RESULTADO



Em R\$ Milhares

Demonstrativo de Resultados	out-2017		nov-2017		Variação Out-Nov 2017		Acumulado 2017		
	Av.%		Av.%		Ah.%		Av.%		
Receita Operacional Líquida		4.143	100,0%	4.914	100,0%	771	18,6%	30.881	100,0%
(-) Custos dos Produtos Vendidos		(6.890)	-166,3%	(6.922)	-140,9%	(33)	0,5%	(53.960)	-174,7%
Lucro Bruto		(2.747)	-66,3%	(2.008)	-40,9%	738	-26,9%	(23.080)	-74,7%
Despesas Operacionais									
Com Vendas		(97)	-2,3%	(171)	-3,5%	(74)	76,3%	(606)	-2,0%
Gerais e Administrativas		(717)	-17,3%	(837)	-17,0%	(121)	16,9%	(9.141)	-29,6%
Outras Receitas e Despesas		(725)	-17,5%	(322)	-6,6%	403	-55,6%	(13.204)	-42,8%
Result. antes Receitas Desp. Financeiras		(4.285)	-103,4%	(3.339)	-67,9%	947	-22,1%	(46.030)	-149,1%
Resultado Financeiro									
Receitas Financeiras		42	1,0%	30	0,6%	(12)	-28,6%	820	2,7%
Despesas Financeiras		(2.514)	-60,7%	(483)	-9,8%	2.031	-80,8%	(63.135)	-204,4%
Resultado Antes do IRPJ-CSLL		(6.757)	-163,1%	(3.792)	-77,2%	2.966	-43,9%	(108.345)	-350,8%
IRPJ-CSLL - Diferidas		0	0,0%	0	0,0%	0	0,0%	0	0,0%
Resultado Líquido do Exercício		(6.757)	-163,1%	(3.792)	-77,2%	2.966	-43,9%	(108.345)	-350,8%



Ao analisar o Demonstrativo de Resultado nos períodos de outubro/17, novembro/17 e acumulado de 2017, observa-se:

- No mês de novembro é possível verificar que houve um incremento de 18,6% da "Receita Operacional Líquida" em comparação com o mês de outubro;
- Com o incremento do faturamento e estabilidade do valor dos "Custos dos Produtos Vendidos", o "Lucro Bruto" apresentou uma melhora de R\$ 738 mil de outubro para novembro. Ressalta-se, porém, que mesmo com essa melhora, os "Custos dos Produtos Vendidos" continuam com valor superior ao faturamento;
- As "Despesas Operacionais Gerais e Administrativas" e "Com Vendas" tiveram um acréscimo de R\$ 121 mil e 74 mil, respectivamente;
- Já as "Outras Receitas e Despesas" apresentaram uma melhora de R\$ 403 mil, pois a "Provisão para Contingências" em novembro foi de R\$ 296 mil;
- As "Despesas Financeiras" também apresentaram uma redução de R\$ 2 milhões de outubro para novembro. Parte dessa redução foi oriunda de estorno de apropriação de juros.

Fonte: Demonstrativos Contábeis das Recuperandas



BALANÇO PATRIMONIAL (ATIVO)



Em R\$ Milhares

ATIVO	out-2017	AV%	nov-2017	AV%	Var. Out - Nov	Var.%
CIRCULANTE						
Caixa e Equivalentes de Caixa	86	0,0%	36	0,0%	(50)	-58,1%
Contas a Receber de Clientes	17.493	6,4%	15.220	5,6%	(2.273)	-13,0%
Estoques	2.469	0,9%	3.020	1,1%	551	22,3%
Adiantamento a Fornecedores	1.997	0,7%	1.414	0,5%	(583)	-29,2%
Impostos a Recuperar	4.761	1,7%	5.338	2,0%	577	12,1%
Outros Créditos	5	0,0%	457	0,2%	452	9040,0%
Despesas do Exercício Seguinte	22	0,0%	11	0,0%	(11)	-50,0%
Total do Ativo Circulante	26.833	9,9%	25.498	9,4%	(1.335)	-5,0%
NÃO CIRCULANTE						
Realizável a Longo Prazo						
Impostos a Recuperar	91	0,0%	97	0,0%	6	6,6%
Empresas Ligadas	46.474	17,1%	47.057	17,4%	583	1,3%
Créditos Tributários Diferidos	8.403	3,1%	8.403	3,1%	0	0,0%
Outros Créditos	2.083	0,8%	2.083	0,8%	0	0,0%
Total do Realizável a Longo Prazo	57.051	20,9%	57.640	21,3%	589	1,0%
Investimentos	0	0,0%	0	0,0%	0	0,0%
Imobilizado	188.494	69,2%	187.738	69,3%	(756)	-0,4%
Total do Ativo Não-Circulante	188.494	69,2%	187.738	69,3%	(756)	-0,4%
TOTAL DO ATIVO	272.378	100,0%	270.876	100,0%	(1.502)	-0,6%



- O "Ativo Circulante" teve redução de R\$ 1,3 milhões de outubro para novembro de 2017, sendo que o "Contas a Receber de Clientes" e a conta "Adiantamento a Fornecedores" apresentaram redução no comparativo de outubro para novembro de R\$ 2,2 milhões e R\$ 583 mil, respectivamente;
- Já as contas "Estoques", "Impostos a Recuperar" e "Outros Créditos" apresentaram, no período, incremento de R\$ 551 mil, R\$ 577 mil e R\$ 452 mil, respectivamente;
- Em novembro, a conta de "Empresas Ligadas" tinha a seguinte composição: R\$ 22,6 milhões de empréstimos para a Arpeco, R\$ 24,1 milhões para Emflopap e R\$ 264 mil para Conpel.

Fonte: Demonstrativos Contábeis das Recuperandas



BALANÇO PATRIMONIAL (PASSIVO)

Em R\$ Milhares



PASSIVO E PATRIMÔNIO LÍQUIDO	out-2017	Av. %	nov-2017	Av. %	Var. Out - Nov	Var. %
CIRCULANTE						
Fornecedores	32.358	11,9%	31.851	11,8%	(507)	-1,6%
Empréstimos e Financiamentos	14.468	5,3%	12.508	4,6%	(1.960)	-13,5%
Obrigações Sociais	37.792	13,9%	38.418	14,2%	626	1,7%
Obrigações Tributárias	546.729	200,7%	548.561	202,5%	1.832	0,3%
Adiantamento de Clientes	8.798	3,2%	10.736	4,0%	1.938	22,0%
Outras Obrigações	797	0,3%	1.533	0,6%	736	92,3%
Total do Passivo Circulante	640.942	235,3%	643.608	237,6%	2.666	0,4%
NÃO-CIRCULANTE						
Empréstimos e Financiamentos	33.407	12,3%	32.069	11,8%	(1.338)	-4,0%
Obrigações Sociais	848	0,3%	848	0,3%	0	0,0%
Empresas Ligadas	63.526	23,3%	64.191	23,7%	665	1,0%
Provisões para Contingências	36.674	13,5%	36.970	13,6%	296	0,8%
Impostos Diferidos	60.676	22,3%	60.676	22,4%	0	0,0%
Outras Obrigações	237	0,1%	237	0,1%	0	0,0%
Total do Passivo Não-Circulante	195.368	71,7%	194.991	72,0%	(377)	-0,2%
PATRIMÔNIO LÍQUIDO						
Capital Social	79.865	29,3%	79.865	29,5%	0	0,0%
Ajuste Avaliação Patrimonial	93.503	34,3%	93.503	34,5%	0	0,0%
Prejuízos Acumulados	(737.300)	-270,7%	(741.091)	-273,6%	(3.791)	0,5%
Total do Patrimônio Líquido	(563.932)	-207,0%	(567.723)	-209,6%	(3.791)	0,7%
TOTAL DO PASSIVO E PATRIMÔNIO LÍQUIDO	272.378	100,0%	270.876	100,0%	(1.502)	-0,6%



- O "Passivo Circulante" teve aumento de R\$ 2,6 milhões de outubro para novembro de 2017;
- Verifica-se acréscimo nas contas "Adiantamento de Clientes" em R\$ 1,9 milhões, "Obrigações tributárias" em R\$ 1,8 milhões, "Outras Obrigações" em R\$ 736 mil e "Obrigações Sociais" em R\$ 626 mil;
- Já as contas "Empréstimos e Financiamentos" e "Fornecedores" apresentaram redução de R\$ 1,9 milhões e R\$ 507 mil, respectivamente;
- O "Passivo Não Circulante" apresentou redução de R\$ 377 mil, sendo que a conta "Empréstimos e Financiamentos" reduziu R\$ 1,3 milhões de outubro para novembro e as contas "Empresas Ligadas" e "Provisões para Contingências" apresentaram incremento de R\$ 665 mil e 296 mil, respectivamente;
- A conta passiva de "Empresas Ligadas" apresentou, em novembro/17, a seguinte composição: R\$ 7,1 milhões de Antônio de Pauli e R\$ 55,1 milhões da empresa Compet.

Fonte: Demonstrativos Contábeis das Recuperandas



EMPRESAS LIGADAS - PARTES RELACIONADAS



Movimentação conta Empresas Ligadas - Ativo

Mês de Novembro de 2017 em R\$-Mil

Denominação	Saldo Inicial 31/10/2017	Débito	Crédito	Saldo Final 30/11/2017
Arpeco	22.283	774	431	22.626
Compet	-	42	42	-
Emflopap	24.167	0	-	24.167
Antonio de Pauli	-	800	800	-
Conpel	24	240	-	264
Total	46.474	1.856	1.273	47.057

Movimentação conta Empresas Ligadas - Passivo

Mês de Novembro de 2017 em R\$-Mil

Denominação	Saldo Inicial 31/10/2017	Débito	Crédito	Saldo Final 30/11/2017
Antonio de Pauli	6.396	-	707	7.102
Compet	55.189	42	-	55.147
Conpel	-	240	240	-
Total	61.584	282	947	62.249

Fonte: Demonstrativos Contábeis das Recuperandas





DEMONSTRAÇÕES FINANCEIRAS



1. Demonstrativo de Resultados
2. Balanço Patrimonial
3. Partes Relacionadas



DEMONSTRATIVO DE RESULTADO



Em R\$ Milhares

Varição Out-Nov 2017

Acumulado 2017

DESCRIÇÃO	out-2017		nov-2017		Out-Nov 2017		Jan-Nov 2017	
		Av.%		Av.%		Ah.%		Av.%
Receita Operacional Líquida	835	100,0%	361	100,0%	(474)	-56,8%	8.211	100,0%
(-) Custos do Produtos Vendidos	(813)	-97,3%	(506)	-140,2%	307	-37,7%	(9.041)	-110,1%
Lucro Bruto	22	2,7%	(144)	-39,9%	(166)	-747,2%	(829)	-10,1%
Despesas Operacionais								
Com Vendas	(45)	-5,4%	(37)	-10,2%	8	-17,8%	(520)	-6,3%
Gerais e Administrativas	(159)	-19,0%	(158)	-43,8%	1	-0,6%	(2.105)	-25,6%
Outras Receitas e Despesas	(140)	-16,8%	(15)	-4,2%	125	-89,3%	(1.101)	-13,4%
Result. antes Receitas Desp. Financeiras	(322)	-38,5%	(355)	-98,3%	(33)	10,3%	(4.556)	-55,5%
Resultado Financeiro								
Receitas Financeiras	2	0,2%	2	0,6%	0	0,0%	316	3,8%
Despesas Financeiras	(307)	-36,8%	(227)	-62,9%	80	-26,1%	(5.415)	-65,9%
Resultado Antes do IRPJ-CSLL	(627)	-75,1%	(580)	-160,7%	47	-7,5%	(9.655)	-117,6%
IRPJ-CSLL - Diferidas	0	0,0%	0	0,0%	0	0,0%	0	0,0%
Resultado Líquido do Exercício	(627)	-75,1%	(580)	-160,7%	47	-7,5%	(9.655)	-117,6%

Ao analisar o Demonstrativo de Resultado nos períodos de outubro/17, novembro/17 e acumulado de 2017, observa-se:

- A "Receita Operacional Líquida" de setembro para outubro de 2017 apresentou redução de 56,8%. Solicitada explicação, a Recuperanda informou: "Na competência de novembro/2017 houve uma redução da Receita na companhia Arpeco devido ao problema que teve origem na fábrica de papel da Cocelpa, que ficou impossibilitada de produzir a principal matéria prima da Arpeco (papel extensível), ocasionado por um problema na manta (componente da máq. de papel). Para solucionar o problema foi importada nova manta e a mesma ficou retida na alfândega por mais de 20 dias, devido a problemas em sua embalagem". Segundo os diretores da Recuperanda, a situação já foi normalizada;
- O "Lucro Bruto" apresentou uma redução de R\$ 166 mil no mesmo período, isso porque o faturamento reduziu e o "Custo dos Produtos Vendidos" não diminuiu da mesma forma, apresentando um "Lucro Bruto", em novembro, negativo de R\$ 144 mil;
- Nas despesas operacionais, a conta "Outras Receitas e Despesas" apresentou uma melhora de R\$ 125 mil, sendo que no mês de novembro a Recuperanda apresentou nessa conta uma "Provisão para Contingências" no valor de R\$ 15 mil;
- O "Resultado Líquido do Exercício" apresentou um prejuízo de R\$ 627 mil em outubro, R\$ 580 mil em novembro e R\$ 9,6 milhões no acumulado de 2017.

Fonte: Demonstrativos Contábeis das Recuperandas



BALANÇO PATRIMONIAL (ATIVO)

Em R\$ Milhares



ATIVO	out-2017	Av.%	nov-2017	Av.%	Var. Out - Nov	Var.%
CIRCULANTE						
Caixa e Equivalentes de Caixa	6	0,0%	2	0,0%	(4)	-66,0%
Contas a Receber de Clientes	3.205	7,7%	1.545	3,9%	(1.660)	-51,8%
Estoques	767	1,8%	689	1,7%	(78)	-10,2%
Adiantamento a Fornecedores	547	1,3%	381	1,0%	(166)	-30,4%
Impostos a Recuperar	740	1,8%	742	1,9%	2	0,2%
Outros Créditos	504	1,2%	530	1,3%	26	5,2%
Despesas do Exercício Seguinte	19	0,0%	10	0,0%	(9)	-48,5%
Total do Ativo Circulante	5.790	13,8%	3.899	9,8%	(1.891)	-32,7%
NÃO-CIRCULANTE						
Realizável a Longo Prazo						
Impostos a Recuperar	13	0,0%	13	0,0%	0	0,0%
Empresas Ligadas	12.809	30,6%	12.849	32,1%	40	0,3%
Créditos Tributários Diferidos	512	1,2%	512	1,3%	0	0,0%
Outros Créditos	102	0,2%	102	0,3%	0	0,0%
Total do Realizável a Longo Prazo	13.437	32,1%	13.477	33,7%	41	0,3%
Investimentos	0	0,0%	0	0,0%	0	0,0%
Imobilizado	22.660	54,1%	22.602	56,5%	(58)	-0,3%
Total do Ativo Não-Circulante	36.097	86,2%	36.079	90,2%	(17)	0,0%
TOTAL DO ATIVO	41.887	100,0%	39.978	100,0%	(1.909)	-4,6%



- O "Ativo Circulante" apresentou uma redução de R\$ 1,8 milhões no período de outubro para novembro de 2017, sendo que a conta que mais reduziu foi o "Contas a Receber de Clientes" que passou de R\$ 3,2 milhões em outubro para R\$ 1,5 milhões em novembro. Essa redução é reflexo da queda do faturamento da Recuperanda no mesmo período;
- As contas "Adiantamento de Fornecedores" e "Estoques" no mesmo período também apresentaram redução de R\$ 166 mil e 78 mil, respectivamente;
- No "Ativo Não Circulante" a conta "Empresas Ligadas" teve incremento de R\$ 40 mil e o "Imobilizado" reduziu devido a depreciação do período.

Fonte: Demonstrativos Contábeis das Recuperandas



BALANÇO PATRIMONIAL (PASSIVO)

Em R\$ Milhares



PASSIVO E PATRIMÔNIO LÍQUIDO	out-2017	Av. %	nov-2017	Av. %	Var. Out - Nov	Var. %
CIRCULANTE						
Fornecedores	5.913	14,1%	5.737	14,4%	(176)	-3,0%
Empréstimos e Financiamentos	4.390	10,5%	2.751	6,9%	(1.639)	-37,3%
Obrigações Sociais	4.838	11,5%	4.859	12,2%	21	0,4%
Obrigações Tributárias	26.364	62,9%	26.616	66,6%	252	1,0%
Adiantamento de Clientes	415	1,0%	249	0,6%	(166)	-39,9%
Outras Obrigações	0	0,0%	14	0,0%	14	0,0%
Total do Passivo Circulante	41.919	100,1%	40.227	100,6%	(1.692)	-4,0%
NÃO-CIRCULANTE						
Obrigações Tributárias	1.568	3,7%	1.555	3,9%	(13)	-0,8%
Empresas Ligadas	25.740	61,5%	26.102	65,3%	362	1,4%
Provisões para Contingências	1.798	4,3%	1.813	4,5%	15	0,8%
Impostos Diferidos	3.452	8,2%	3.452	8,6%	(0)	0,0%
Total do Passivo Não-Circulante	32.558	77,7%	32.922	82,4%	364	1,1%
PATRIMÔNIO LÍQUIDO						
Capital Social	364	0,9%	364	0,9%	0	0,0%
Reserva de Reavaliação	70	0,2%	70	0,2%	0	0,0%
Outras Reservas	1.950	4,7%	1.950	4,9%	0	0,0%
Ajuste Avaliação Patrimonial	6.508	15,5%	6.508	16,3%	0	0,0%
Prejuízos Acumulados	(41.482)	-99,0%	(42.062)	-105,2%	(580)	1,4%
Total do Patrimônio Líquido	(32.590)	-77,8%	(33.171)	-83,0%	(581)	1,8%
TOTAL DO PASSIVO E PATRIMÔNIO LÍQUIDO	41.887	100,0%	39.978	100,0%	(1.909)	-4,6%



- Observa-se, no "Passivo Circulante", de outubro para novembro de 2017, redução de R\$ 1,6 milhões;
- As contas que tiveram redução foram "Empréstimos e Financiamentos", "Fornecedores" e "Adiantamento de Clientes" com R\$ 1,6 milhões, R\$ 176 mil e R\$ 166 mil, respectivamente;
- Já a conta "Obrigações Tributárias" apresentou incremento de R\$ 252 mil no mesmo período;
- No "Passivo Não Circulante" a Recuperanda apresentou incremento de R\$ 364 mil, sendo que "Empresas Ligadas" aumentou R\$ 362 mil de outubro para novembro de 2017;
- Verifica-se a conta de "Empresas Ligadas" passivas no valor de R\$ 26,1 milhões em novembro/17, composta por: R\$ 22,6 milhões da Cocelpa, R\$ 2,9 milhões da JCL, R\$ 375 mil da Compet e R\$ 106 mil de Antonio de Pauli.

Fonte: Demonstrativos Contábeis das Recuperandas



EMPRESAS LIGADAS - PARTES RELACIONADAS



Movimentação conta Empresas Ligadas - Ativo

Mês de Novembro de 2017 em R\$-Mil

Denominação	Saldo Inicial 31/10/2017	Débito	Crédito	Saldo Final 30/11/2017
APC	2.505	-	-	2.505
Conpel	773	40	-	813
Fontes	5.076	-	-	5.076
RDK	2.478	-	-	2.478
Transpel	922	-	-	922
JCL Emprend. Imobiliários	396	-	-	396
Dipronasa Dist. Prod. Natur.	46	-	-	46
LNC Ind. Com. de Cosméticos	614	-	-	614
TPI Adm. Participações	0	-	-	0
Total	12.809	40	-	12.849

Movimentação conta Empresas Ligadas - Passivo

Mês de Novembro de 2017 em R\$-Mil

Denominação	Saldo Inicial 31/10/2017	Débito	Crédito	Saldo Final 30/11/2017
Antonio de Pauli	106	-	-	106
Cocelpa	22.283	431	774	22.626
Compet	375	-	-	375
JCL Empreed. Florestais	2.974	-	19	2.993
Emflopap	1	-	-	1
Total	25.740	431	793	26.102

Fonte: Demonstrativos Contábeis das Recuperandas





Escritório Curitiba | PR

Avenida do Batel, 1750 | Sala 201
80.420-009
(41) 3156.3123

Escritório Sertanópolis | PR

Rua Padre Jonas Vaz Santos, 377
86.170-000
(43) 3232.3062

credibilita.adv.br
contato@credibilita.adv.br

