



**AO DOUTO JUÍZO DA 1ª VARA CÍVEL DA COMARCA DE GUARAPUAVA –
ESTADO DO PARANÁ**

Autos n. 0013546-81.2018.8.16.0031

CREDIBILITÀ ADMINISTRAÇÃO JUDICIAL E SERVIÇOS LTDA.
(“Administradora Judicial”, “Administradora” ou simplesmente “AJ”),
nomeada administradora judicial na recuperação judicial n. 0013546-81.2018.8.16.0031, em que são requerentes as empresas **BENDERPLAST - INDÚSTRIA E COMÉRCIO DE EMBALAGENS – EIRELI e PARANÁ TEXTIL INDÚSTRIA E COMÉRCIO DE EMBALAGENS EIRELI**, vem, respeitosamente, à presença de Vossa Excelência, em atenção ao art. 22, II, “c”, da Lei 11.101/2005, requerer a juntada do relatório mensal das atividades das “Recuperandas” relativo ao mês de agosto de 2022.

Nestes termos, pede deferimento.

Guarapuava/PR, 05 de outubro de 2022

Alexandre Correa Nasser de Melo
OAB/PR 38.515

Ricardo Andraus
OAB/PR 31.177



RMA Relatório
Mensal de
Atividades



Recuperação Judicial da(s) Empresa(s):

GRUPO BENDERPLAST

Competência: agosto de 2022



Documento assinado digitalmente, conforme MP nº 2.200-2/2001, Lei nº 11.419/2006, resolução do Projudi, do TJPR/OE
Validação deste em <https://projudi.tjpr.jus.br/projudi/> - Identificador: PJ5NN 3LCPA B3GJA A97BU

CONSIDERAÇÕES INICIAIS

Excelentíssimo Senhor Doutor Juiz de Direito da 1ª Vara Cível da Comarca de Guarapuava, Estado do Paraná.

Processo nº 0013546-81.2018.8.16.0031

A Credibilita – Administrações Judiciais, nomeada Administradora Judicial, vem, respeitosamente, à presença de Vossa Excelência, apresentar o Relatório Mensal das Atividades das “Recuperandas”:

- BENDERPLAST - INDÚSTRIA E COMERCIO DE EMBALAGENS – EIRELI
- PARANA TEXTIL INDÚSTRIA E COMERCIO DE EMBALAGENS EIRELI

Este relatório, denominado “*Relatório Mensal de Atividades - RMA*”, foi elaborado com as informações quantitativas e qualitativas fornecidas pelas Recuperandas, contemplando as análises do mês de **agosto de 2022**, conforme solicitações desta Administradora Judicial.

Tem como objetivo:

- Fornecer informações sobre as atividades econômicas das Recuperandas;
- Apresentar informações financeiras e econômicas.

Com relação às informações contidas neste documento, a Administradora Judicial fica à disposição para prestar esclarecimentos ou informações adicionais.

Atenciosamente,

Credibilita Administrações Judiciais



GLOSSÁRIO

AC - Ativo Circulante

ACF - Ativo Circulante Financeiro

ACO - Ativo Circulante Operacional

A.H. – Análise Horizontal

AJ - Administrador Judicial

ANC - Ativo Não Circulante

A.V. – Análise Vertical

BP - Balanço Patrimonial

DRE - Demonstrativo de Resultado do Exercício

EBITDA - Earnings Before Interest, Taxes, Depreciation and Amortization Ou Lucro

Antes dos Juros, Impostos, Depreciação e Amortização.

IFs - Instituições Financeiras

LL - Lucro Líquido

LO - Lucro Operacional

PC - Passivo Circulante

PCF - Passivo Circulante Financeiro

PCO - Passivo Circulante Operacional

PL - Patrimônio Líquido

PNC - Passivo Não Circulante

RJ - Recuperação Judicial

RL - Receita Líquida

ROL - Receita Operacional Líquida ou Receita Líquidas de Vendas



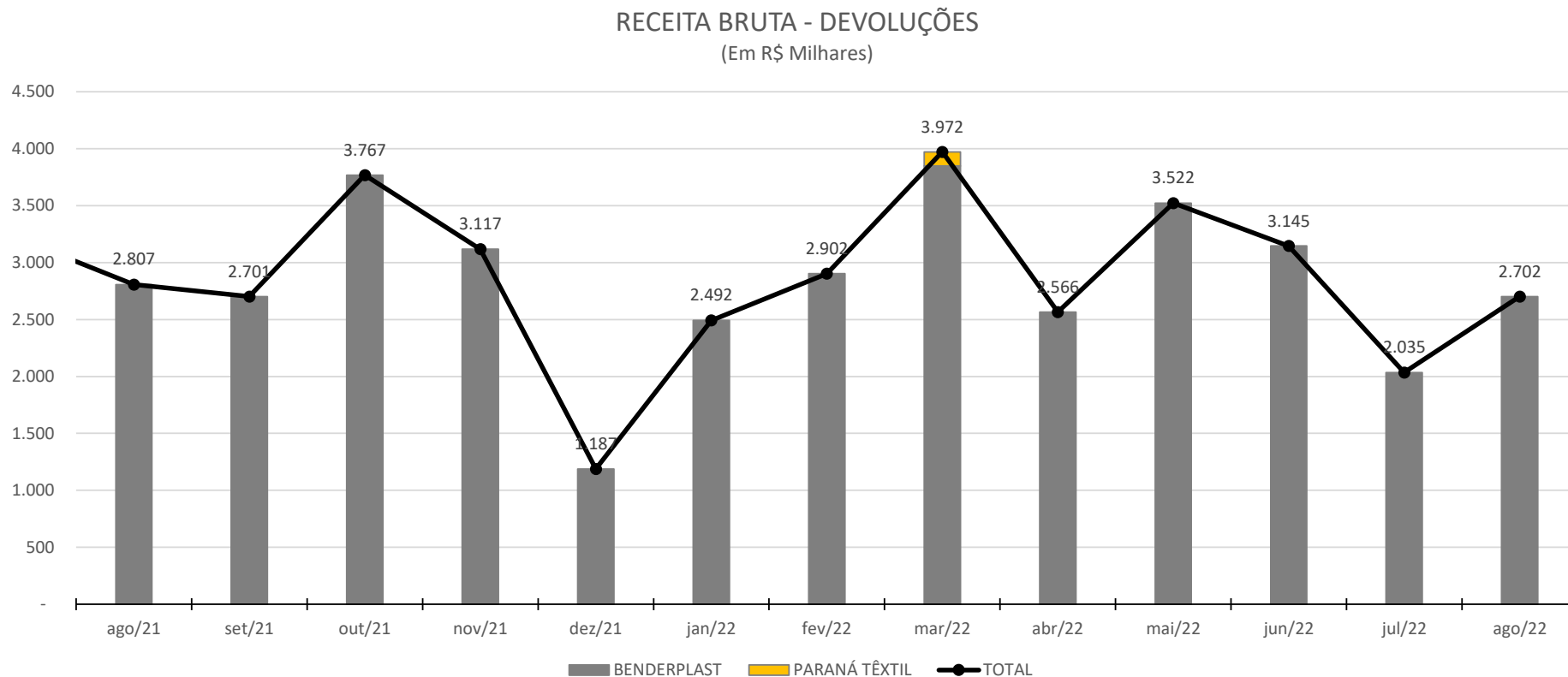
ÍNDICE

1	INFORMAÇÕES GERAIS DAS RECUPERANDAS	4
1.1	ANÁLISE DO FATURAMENTO BRUTO SEM DEVOLUÇÕES	4
1.2	EVOLUÇÃO DO QUADRO COLABORADORES	5
1.3	COMPOSIÇÃO DOS ESTOQUES	6
1.4	SITUAÇÃO DE IMPOSTOS – PÓS RJ	7
1.5	PASSIVO SUJEITO A RECUPERAÇÃO JUDICIAL	8
2	DEMONSTRAÇÕES FINANCEIRAS	10
2.1	DEMONSTRATIVO DE RESULTADO - BENDERPLAST	10
2.2	BALANÇO PATRIMONIAL – ATIVO: BENDERPLAST	11
2.3	BALANÇO PATRIMONIAL – PASSIVO: BENDERPLAST	12
2.4	BP (INDICADORES DE LIQUIDEZ)	13
2.5	DEMONSTRATIVO DE RESULTADO – PARANÁ TÊXTIL	14
2.6	BALANÇO PATRIMONIAL – ATIVO: PARANÁ TÊXTIL	15
2.7	BALANÇO PATRIMONIAL - PASSIVO: PARANÁ TÊXTIL	16
2.8	BP (INDICADORES DE LIQUIDEZ)	17



1 INFORMAÇÕES GERAIS DAS RECUPERANDAS

1.1 Análise do Faturamento Bruto sem Devoluções

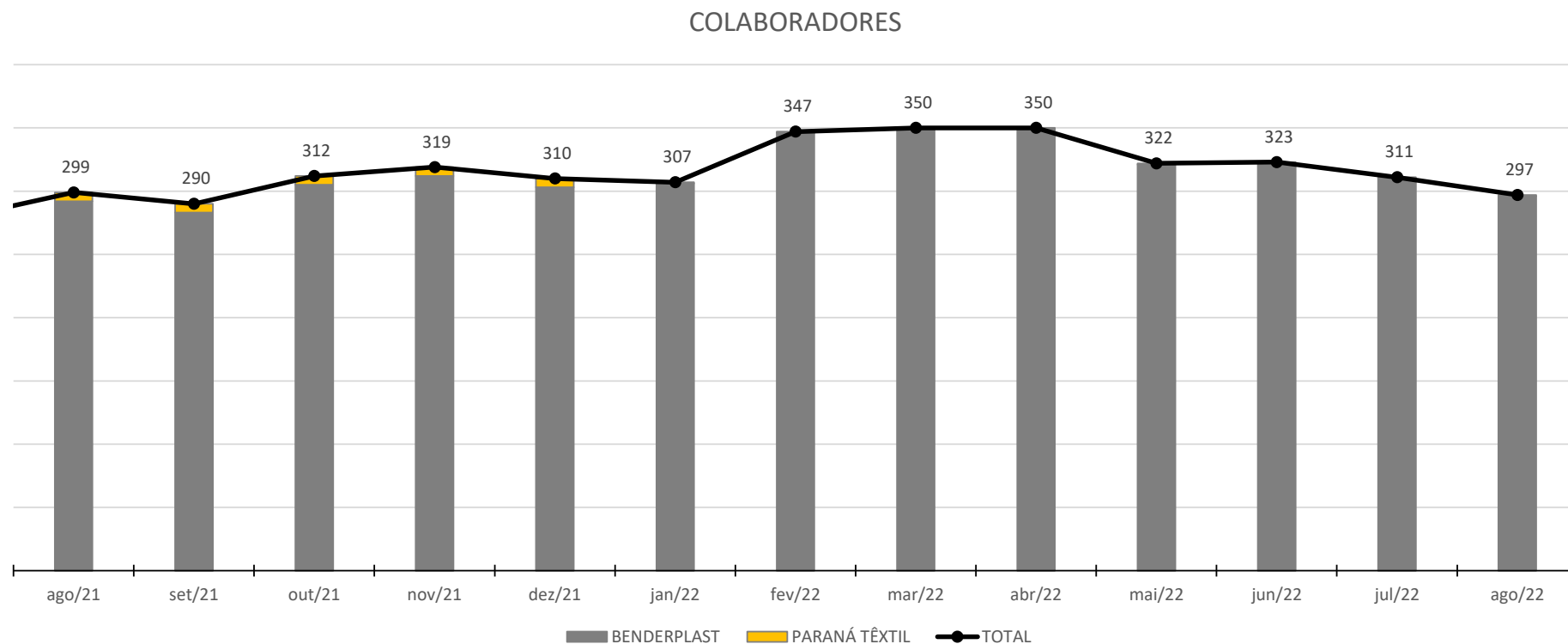


Nota de esclarecimento e análise

- Comparado ao mês anterior, o Grupo apresenta aumento no faturamento em 32,8%, ou seja, R\$ 666,7 mil.



1.2 Evolução do Quadro Colaboradores



Notas de esclarecimentos e análise

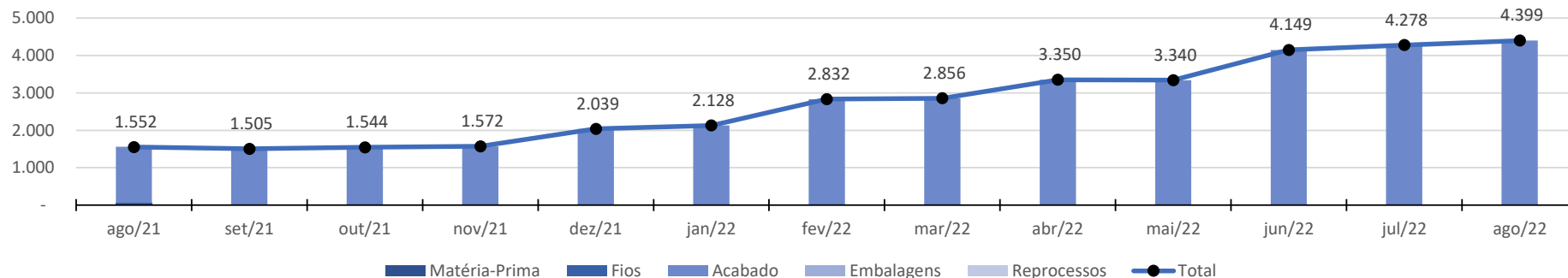
- No mês corrente as recuperandas apresentaram o quadro de 297 colaboradores.
- Do total de colaboradores no mês em análise, 296 estão lotados na empresa Benderplast e 1 na Paraná Têxtil;

Fonte: Folha de pagamento.

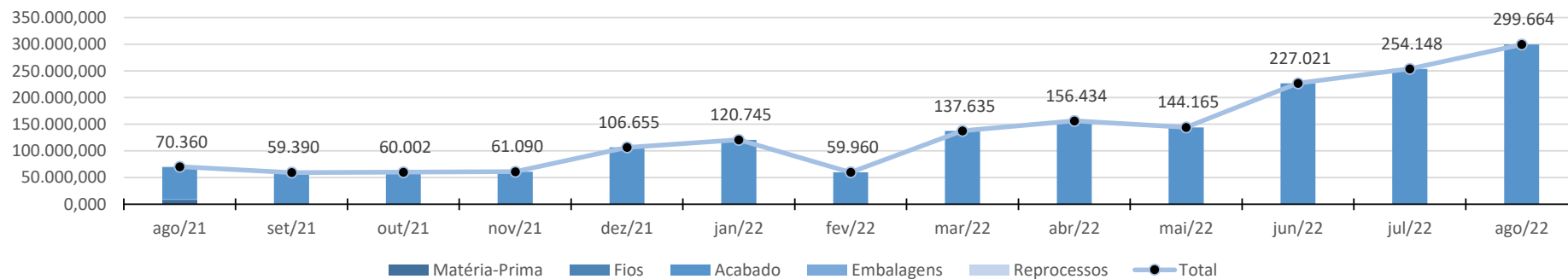


1.3 Composição dos Estoques

ESTOQUE
(Em R\$ Milhares)



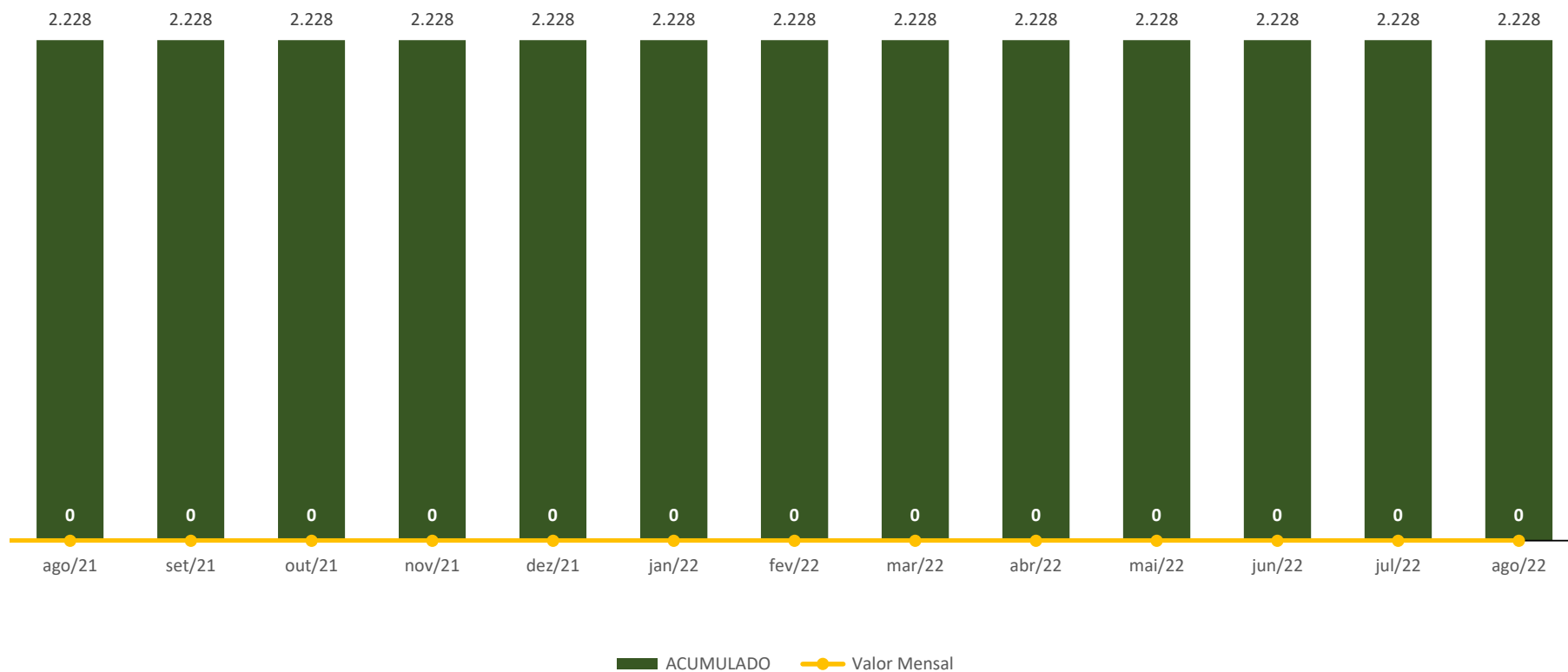
ESTOQUE
(Em Kg)



1.4 Situação de Impostos – Pós RJ

O gráfico a seguir consta os saldos de impostos atualizados do grupo, gerados após o pedido de recuperação judicial, que se encontravam vencidos.

Evolução dos Impostos não pagos Pós RJ
(R\$ em mil)



1.5 Passivo Sujeito a Recuperação Judicial

As empresas BENDERPLAST INDÚSTRIA E COMÉRCIO DE EMBALAGENS – EIRELI e PARANA TEXTIL INDÚSTRIA E COMERCIO DE EMBALAGENS – EIRELI protocolaram Recuperação Judicial em 16/08/2018, tendo seu processamento deferido em 31/08/2018. Sectário da lei, apresentaram juntamente a inicial a Relação de Credores que atine o Art. 51, inciso III, da Lei 11.101/2005, a qual foi minutada e transcrita para o Edital de Credores publicado em 05/10/2018, mov. 84 dos autos, em obediência ao Art. 52, § 1º, do mesmo diploma legal. A Recuperanda Benderplast apresentou dívida total de R\$ 20.543.404,79 (vinte milhões, quinhentos e quarenta e três mil, quatrocentos e quatro reais e setenta e nove centavos), dividida entre 340 credores. Já a Recuperanda Paraná Têxtil apresentou dívida de R\$ 304.138,05 (trezentos e quatro mil, cento e trinta e oito reais e cinco centavos), em um total de 82 credores.

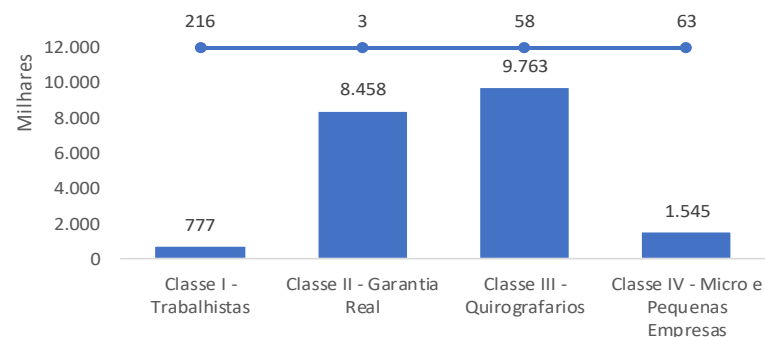
1º Lista de Credores - Benderplast

Classificação Recuperação Judicial	Qtd	BRL
Classe I - Trabalhistas	216	BRL 777.378,97
Classe II - Garantia Real	3	BRL 8.458.110,65
Classe III - Quirografarios	58	BRL 9.762.695,45
Classe IV - Micro e Pequenas Empresas	63	BRL 1.545.219,72
Total	340	20.543.404,79

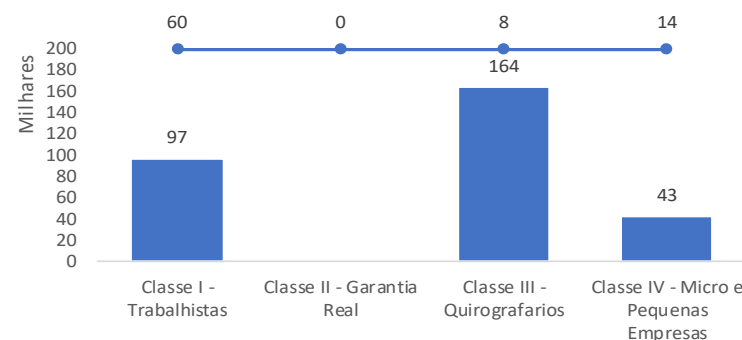
1º Lista de Credores - Paraná Têxtil

Classificação Recuperação Judicial	Qtd	BRL
Classe I - Trabalhistas	60	BRL 97.240,58
Classe II - Garantia Real	0	
Classe III - Quirografarios	8	BRL 163.908,74
Classe IV - Micro e Pequenas Empresas	14	BRL 42.988,73
Total	82	304.138,05

Resumo lista de credores - Benderplast (Qtd e Valores)



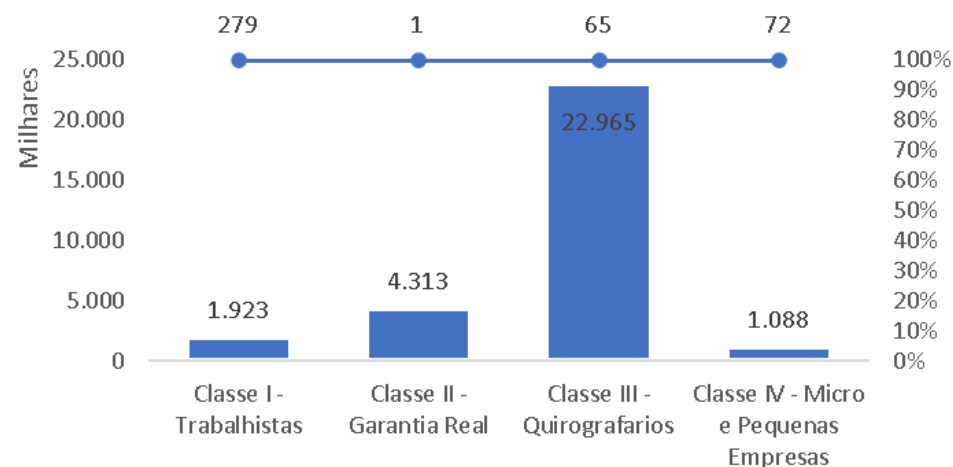
Resumo lista de credores - Paraná Textil (Qtd e Valores)



Lista de Credores Art. 7º § 2º LRF

Recuperandas: Benderplast e Paraná Textil			
Classificação Recuperação Judicial	Qtd	BRL	
Classe I - Trabalhistas	279	BRL	1.923.410,44
Classe II - Garantia Real	1	BRL	4.313.294,60
Classe III - Quirografarios	65	BRL	22.964.814,93
Classe IV - Micro e Pequenas Empresas	72	BRL	1.088.467,08
Total	417	30.289.987,05	

Resumo lista de credores -
Benderplast (Qtd e Valores)



2 DEMONSTRAÇÕES FINANCEIRAS

2.1 Demonstrativo de Resultado - Benderplast

Em R\$ Milhares

DESCRIÇÃO														Variação Mês Anterior	
	ago/21	set/21	out/21	nov/21	dez/21	jan/22	fev/22	mar/22	abr/22	mai/22	jun/22	jul/22	ago/22	ago/22 - jul/22	Var.%
Receita Bruta	2.807	2.701	3.767	3.117	1.187	2.492	2.902	3.849	2.566	3.522	3.145	2.035	2.702	667	32,8%
Prestação de Serviços	1.353	1.229	2.294	1.597	1.187	1.084	1.407	2.316	853	1.150	2.192	626	345	(281)	-44,9%
Vendas no Mercado Interno	1.455	1.472	1.473	1.520	0	1.409	1.495	1.533	1.712	2.372	953	1.409	2.357	948	67,3%
Deduções	452	536	751	628	232	502	584	765	517	699	625	400	544	144	36,0%
Impostos	452	536	751	628	232	502	584	765	517	699	625	400	544	144	36,0%
Abatimentos e Devoluções	0	0	0	0	0	0	0	0	0	0	0	0	0	0	0,0%
Receita Operacional Líquida	2.355	2.165	3.016	2.489	956	1.990	2.318	3.083	2.049	2.824	2.521	1.635	2.158	523	32,0%
CPV	2.143	2.146	2.150	1.751	831	2.337	1.832	2.648	2.492	2.953	2.039	2.200	1.994	(206)	-9,4%
% sobre ROL	91%	99%	71%	70%	87%	117%	79%	86%	122%	105%	81%	135%	92%		
Resultado Bruto	212	19	867	739	124	(346)	486	435	(443)	(129)	482	(565)	164	729	-129,0%
% sobre ROL	9%	1%	29%	30%	13%	-17%	21%	14%	-22%	-5%	19%	-35%	8%		
Despesas Operacionais	127	332	468	687	293	220	166	160	127	240	156	215	269	55	25,5%
Comerciais	14	13	0	18	0	15	0	7	12	15	9	18	40	22	119,0%
Administrativas	264	431	582	791	399	308	291	252	239	338	263	253	290	37	14,5%
Financeiras	(45)	3	3	2	4	4	4	5	5	4	5	5	6	1	22,6%
Receita Financeira	(2)	(2)	(2)	(2)	(1)	(0)	(1)	(0)	(3)	(3)	(0)	(0)	(0)	(0)	451,9%
Receita/Despesas Diversas	(104)	(112)	(115)	(123)	(110)	(107)	(128)	(104)	(124)	(113)	(121)	(62)	(67)	(5)	8,0%
Resultado Operacional	84	(313)	398	52	(168)	(567)	320	275	(571)	(369)	326	(780)	(106)	674	-86,5%
% sobre ROL	4%	-14%	13%	2%	-18%	-28%	14%	9%	-28%	-13%	13%	-48%	-5%		
Não Operacional	0	0	0	0	0	0	0	0	0	0	0	0	0	0	0,0%
Resultado Antes Impostos	84	(313)	398	52	(168)	(567)	320	275	(571)	(369)	326	(780)	(106)	674	-86,5%
IRPJ	0	3	0	0	45	97	0	(94)	0	0	0	0	0	0	0,0%
CSLL	0	0	0	0	18	38	0	(36)	0	0	0	0	0	0	0,0%
Resultado Líquido	84	(316)	398	52	(231)	(702)	320	405	(571)	(369)	326	(780)	(106)	674	-86,5%
% sobre ROL	4%	-15%	13%	2%	-24%	-35%	14%	13%	-28%	-13%	13%	-48%	-5%		

Analizando o Demonstrativo de Resultado da empresa Benderplast, destaca-se:

Durante o mês corrente a Receita Líquida da empresa foi de R\$ 2,2 milhões; comparado ao mês anterior apresenta aumento de 32,0%;

O total das despesas operacionais apresentou o valor de R\$ 269 mil no mês em análise, comparado ao mês anterior apresentou aumento de R\$ 55 mil;

Apresentou prejuízo líquido no mês em análise no montante de R\$ 106 mil.



2.2 Balanço Patrimonial – Ativo: Benderplast

Em R\$ Milhares	ATIVO														Variação Mês Anterior	
		ago/21	set/21	out/21	nov/21	dez/21	jan/22	fev/22	mar/22	abr/22	mai/22	jun/22	jul/22	ago/22	ago/22 - jul/22	Var.%
CIRCULANTE		10.641	9.826	10.448	10.162	11.630	10.969	11.461	13.713	14.606	14.533	13.942	15.929	18.854	2.925	18,4%
Disponibilidades		50	60	58	99	141	112	101	73	56	68	31	11	44	33	292,3%
Caixa		33	35	33	14	54	61	18	44	21	47	13	2	25	23	1364,6%
Conta Movimento		17	25	25	85	87	51	82	29	35	21	18	9	19	9	97,7%
Conta Aplicações		0	0	0	0	0	0	0	0	0	0	0	0	0	0	0,0%
Créditos		9.254	8.445	9.204	8.878	8.346	7.747	7.651	9.501	9.780	9.751	8.329	10.204	11.893	1.689	16,6%
Duplicatas a Receber		7.090	6.248	6.987	6.671	5.915	5.345	5.254	7.043	7.293	7.339	5.871	7.715	9.446	1.731	22,4%
Adiantamentos a Funcionários		0	0	0	0	0	0	0	0	0	0	0	0	0	0	0,0%
Adiantamentos a Fornecedores		2.164	2.196	2.216	2.206	2.431	2.401	2.397	2.458	2.487	2.412	2.457	2.488	2.447	(41)	-1,7%
Impostos		1.337	1.322	1.187	1.186	1.340	1.403	1.327	1.284	1.420	1.374	1.433	1.436	1.510	73	5,1%
Estoques		0	0	0	0	1.803	1.707	2.382	2.856	3.350	3.340	4.149	4.278	5.408	1.130	26,4%
NÃO CIRCULANTE		10.089	10.079	10.058	10.078	10.107	10.112	10.143	10.250	10.303	10.293	10.284	10.271	10.258	(14)	-0,1%
Realizável de Longo Prazo		5.206	5.224	5.228	5.256	5.310	5.338	5.347	5.477	5.505	5.514	5.522	5.527	5.530	4	0,1%
Créditos com Coligadas		5.010	5.026	5.030	5.058	5.112	5.140	5.149	5.279	5.307	5.316	5.324	5.327	5.331	4	0,1%
Bloqueio Judicial		156	159	159	159	159	159	159	159	159	159	159	160	160	0	0,0%
Outros Créditos		39	39	39	39	39	39	39	39	39	39	39	39	39	0	0,0%
Imobilizado		4.884	4.854	4.830	4.822	4.798	4.773	4.795	4.773	4.798	4.779	4.762	4.745	4.727	(18)	-0,4%
Bens em Operação		12.580	12.580	12.580	12.580	12.580	12.580	12.625	12.625	12.671	12.671	12.673	12.673	12.673	0	0,0%
Depreciações Acumuladas		(7.697)	(7.726)	(7.750)	(7.759)	(7.783)	(7.807)	(7.830)	(7.852)	(7.874)	(7.892)	(7.910)	(7.928)	(7.946)	(18)	0,2%
Imobilizado em Andamento		0	0	0	0	0	0	0	0	0	0	0	0	0	0	0,0%
Investimentos		0	0	0	0	0	0	0	0	0	0	0	0	0	0	0,0%
TOTAL ATIVO		20.731	19.905	20.507	20.240	21.737	21.080	21.604	23.963	24.909	24.827	24.226	26.201	29.112	2.911	11,1%

Notas de esclarecimentos e análises

Analisando as variações patrimoniais ocorridas em agosto de 2022 no Balanço Patrimonial Ativo (Bens e Direitos), destaca-se:

- O Ativo apresentou aumento de 11,1% em comparado ao mês anterior;
- O ativo circulante apresentou aumento no saldo em R\$ 2,9 milhões, comparado ao mês anterior;
- O ativo não circulante não apresentou variação significativa comparado ao mês anterior.



2.3 Balanço Patrimonial – Passivo: Benderplast

Em R\$ Milhares														Variação Mês Anterior	
	PASSIVO E PATRIMÔNIO LÍQUIDO	ago/21	set/21	out/21	nov/21	dez/21	jan/22	fev/22	mar/22	abr/22	mai/22	jun/22	jul/22	ago/22	ago/22 - jul/22
PASSIVO CIRCULANTE	49.975	49.465	49.668	49.350	51.078	50.987	51.191	53.282	54.798	55.085	54.159	56.913	59.929	3.017	5,3%
Fornecedores Nacionais	15.239	15.240	15.484	15.473	17.493	17.344	17.562	18.164	20.300	20.855	20.561	21.857	24.413	2.556	11,7%
Empréstimos e Financiamentos	18.353	17.644	17.445	17.045	17.063	16.898	16.729	18.216	17.569	17.279	16.531	18.031	18.461	430	2,4%
Empréstimos	16.848	16.422	16.224	15.823	15.663	15.498	15.329	14.996	14.851	14.587	14.343	14.288	14.146	(142)	-1,0%
Cheques a Compensar	581	581	581	581	581	581	581	581	581	581	581	581	581	0	0,0%
Adiantamentos de Clientes	925	641	641	641	819	819	819	2.639	2.137	2.111	1.607	3.163	3.735	572	18,1%
Obrigações Trabalhistas	5.642	5.788	5.816	5.768	5.552	5.851	6.025	6.011	6.081	6.119	6.208	6.207	6.259	51	0,8%
Obrigações Trabalhistas	309	285	280	147	300	279	291	283	287	287	300	257	271	14	5,3%
Provisão de Férias e 13º	1.383	1.427	1.464	1.547	1.171	1.332	1.482	1.469	1.535	1.564	1.637	1.680	1.715	35	2,1%
Encargos Sociais	3.950	4.075	4.072	4.073	4.081	4.240	4.252	4.259	4.260	4.268	4.271	4.270	4.273	3	0,1%
Impostos e Contribuições	10.741	10.793	10.924	11.065	10.970	10.894	10.876	10.890	10.847	10.832	10.859	10.817	10.796	(21)	-0,2%
PASSIVO NÃO CIRCULANTE	3.461	3.461	3.461	3.461	3.461	3.461	3.461	3.461	3.461	3.461	3.461	3.461	3.461	0	0,0%
Impostos e Contribuições	3.129	3.129	3.129	3.129	3.129	3.129	3.129	3.129	3.129	3.129	3.129	3.129	3.129	0	0,0%
Adiantamento a Coligadas	332	332	332	332	332	332	332	332	332	332	332	332	332	0	0,0%
PATRIMÔNIO LÍQUIDO	(32.705)	(33.021)	(32.623)	(32.571)	(32.802)	(33.369)	(33.049)	(32.780)	(33.350)	(33.720)	(33.394)	(34.173)	(34.279)	(106)	0,3%
Capital Social	1.700	1.700	1.700	1.700	1.700	1.700	1.700	1.700	1.700	1.700	1.700	1.700	1.700	0	0,0%
Reservas de Capital	0	0	0	0	0	0	0	0	0	0	0	0	0	0	0,0%
Lucros Acumulados	(34.405)	(34.721)	(34.323)	(34.271)	(34.502)	(35.069)	(34.749)	(34.480)	(35.050)	(35.420)	(35.094)	(35.873)	(35.979)	(106)	0,3%
TOTAL PASSIVO	20.731	19.905	20.507	20.240	21.737	21.080	21.604	23.963	24.909	24.827	24.226	26.201	29.112	2.911	11,1%

Notas de esclarecimentos e análises

No mês em análise, referente ao Balanço Patrimonial Passivo (compromissos e obrigações), destaca-se:

Passivo Circulante aumentou em R\$ 3,0 milhões, comparado ao mês anterior.

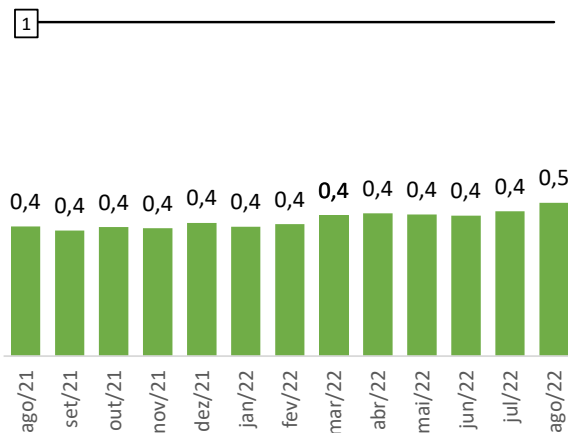
Nas contas do “Passivo Não Circulante” não houve movimentação;

A variação no patrimônio líquido ocorre pelo resultado líquido do período apresentado no DRE.

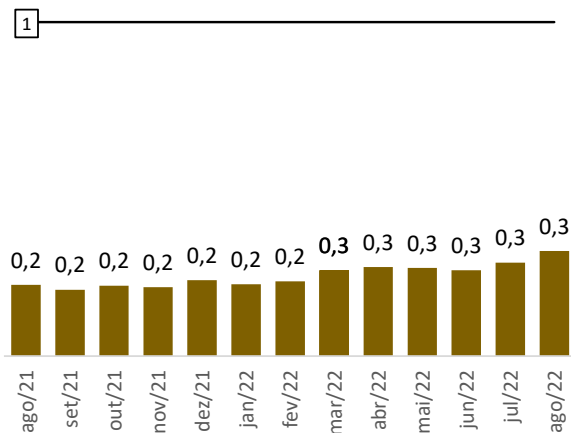


2.4 BP (Indicadores de Liquidez)

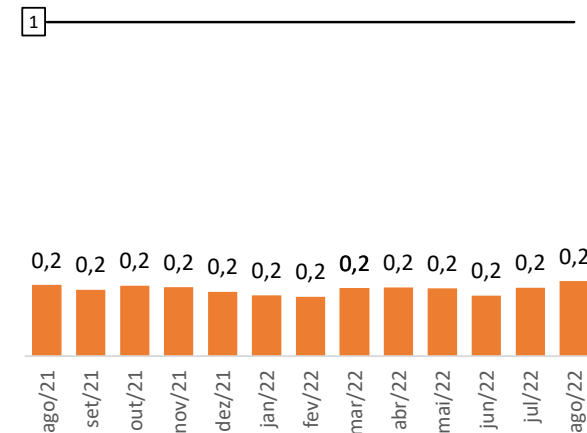
Índice de Liquidez - Geral



Índice de Liquidez - Corrente



Índice de Liquidez - Seca



Notas de esclarecimentos e análises

Via de regra, todo índice de liquidez abaixo de 1 (um), significa possível dificuldade financeira em caso de necessidade de liquidação das dívidas no curto prazo.

O índice de “Liquidez Geral”, $((AC+ANC) / (PC + PNC))$ mede a capacidade de pagamento total das dívidas;

A “Liquidez Corrente” mede a capacidade de pagamento com recursos de curto prazo;

O indicador de “Liquidez Seca” diferente do cálculo da “liquidez corrente” pela subtração do saldo da conta estoques;



2.5 Demonstrativo de Resultado – Paraná Têxtil

Em R\$ Milhares	DESCRİÇÃO													Variação Mês Anterior			
		ago/21	set/21	out/21	nov/21	dez/21	jan/22	fev/22	mar/22	abr/22	mai/22	jun/22	jul/22	ago/22	ago/22 - jul/22	Var. %	
Receita Bruta		0	0	0	0	0	0	0	172	0	0	0	0	0	0	0	0,0%
Prestação de Serviços		0	0	0	0	0	0	0	0	0	0	0	0	0	0	0	0,0%
Vendas no Mercado Interno		0	0	0	0	0	0	0	172	0	0	0	0	0	0	0	0,0%
Deduções		0	0	0	0	0	0	0	48	0	0	0	0	0	0	0	0,0%
Impostos		0	0	0	0	0	0	0	0	0	0	0	0	0	0	0	0,0%
Abatimentos e Devoluções		0	0	0	0	0	0	0	48	0	0	0	0	0	0	0	0,0%
Receita Líquida		0	0	0	0	0	0	0	123	0	0	0	0	0	0	0	0,0%
CPV		0	0	0	0	0	0	0	93	0	0	0	0	0	0	0	0,0%
% sobre ROL		0%	0%	0%	0%	0%	0%	0%	76%	0%	0%	0%	0%	0%	0%	0%	0,0%
Resultado Bruto		0	0	0	0	0	0	0	30	0	0	0	0	0	0	0	0,0%
% sobre ROL		0%	0%	0%	0%	0%	0%	0%	24%	0%	0%	0%	0%	0%	0%	0%	0,0%
Despesas Operacionais		13	14	12	15	46	4	1	1	23	1	1	2	1		(1)	-38,1%
Comerciais		0	0	0	0	0	0	0	0	0	0	0	0	0	0	0	0,0%
Administrativas		13	13	12	14	46	3	0	1	23	1	0	2	1	(1)	(1)	-52,7%
Financeiras		0	0	0	1	1	1	1	1	1	1	1	1	1	0	0	3,6%
Receita Financeira		(0)	0	0	0	0	0	0	0	0	0	0	0	0	0	0	0,0%
Receita/Despesas Diversas		0	0	0	0	0	0	0	0	0	0	0	0	0	0	0	0,0%
Resultado Operacional		(13)	(14)	(12)	(15)	(46)	(4)	(1)	29	(23)	(1)	(1)	(2)	(1)	1	-38,1%	
% sobre ROL		0%	0%	0%	0%	0%	0%	0%	23%	0%	0%	0%	0%	0%	0%	0%	0,0%
Não Operacional		0	0	0	0	0	0	0	0	0	0	0	0	0	0	0	0,0%
Resultado Antes Impostos		(13)	(14)	(12)	(15)	(46)	(4)	(1)	29	(23)	(1)	(1)	(2)	(1)	1	-38,1%	
IRPJ		0	0	0	0	0	0	0	3	0	0	0	0	0	0	0	0,0%
CSLL		0	0	0	0	0	0	0	2	0	0	0	0	0	0	0	0,0%
Resultado Líquido		(13)	(14)	(12)	(15)	(46)	(4)	(1)	24	(23)	(1)	(1)	(2)	(1)	1	-38,1%	
% sobre ROL		0%	0%	0%	0%	0%	0%	0%	20%	0%	0%	0%	0%	0%	0%	0%	0,0%

Notas de esclarecimentos e análises

O demonstrativo de resultado da empresa Paraná Têxtil, destaca-se:

Durante o mês corrente a Recuperanda não apresentou faturamento;

O total das despesas operacionais apresentou o valor de R\$ 1 mil no mês em análise;

O Resultado Líquido do mês analisado foi negativo em R\$ 1 mil.

2.6 Balanço Patrimonial – Ativo: Paraná Têxtil

Em R\$ Milhares	ATIVO														Variação Mês Anterior	
		ago/21	set/21	out/21	nov/21	dez/21	jan/22	fev/22	mar/22	abr/22	mai/22	jun/22	jul/22	ago/22	ago/22 - jul/22	Var. %
	ATIVO CIRCULANTE	1.689	1.694	1.687	1.687	1.688	1.688	1.688	1.549	1.549	1.549	1.549	1.549	1.549	0	0,0%
	Disponibilidades	3	8	1	1	1	1	1	1	1	1	1	1	1	0	0,0%
	Caixa	2	7	0	0	0	0	0	0	0	0	0	0	0	0	0,0%
	Conta Movimento	1	1	1	1	1	1	1	1	1	1	1	1	1	0	0,0%
	Conta Aplicações	0	0	0	0	0	0	0	0	0	0	0	0	0	0	0,0%
	Créditos	1.533	1.533	1.533	1.533	1.534	1.534	1.534	1.534	1.534	1.534	1.534	1.534	1.534	0	0,0%
	Duplicatas a Receber	982	982	982	982	982	982	982	982	982	982	982	982	982	0	0,0%
	Adiantamentos a Funcionários	0	0	0	0	0	0	0	0	0	0	0	0	0	0	0,0%
	Adiantamentos a Fornecedores	551	551	551	552	552	552	553	553	553	553	553	553	0	0,0%	
	Impostos	59	59	59	59	59	59	13	13	13	13	13	13	0	0,0%	
	Estoques	93	93	93	93	93	93	0	0	0	0	0	0	0	0,0%	
	ATIVO NÃO CIRCULANTE	1.247	1.247	1.247	1.247	1.247	1.247	1.247	1.247	1.247	1.247	1.247	1.247	0	0,0%	
	Realizável de Longo Prazo	1	1	1	1	1	1	1	1	1	1	1	1	0	0,0%	
	Créditos com Coligadas	0	0	0	0	0	0	0	0	0	0	0	0	0	0	0,0%
	Bloqueio Judicial	1	1	1	1	1	1	1	1	1	1	1	1	1	0	0,0%
	Outros Créditos	0	0	0	0	0	0	0	0	0	0	0	0	0	0	0,0%
	Imobilizado	1.244	1.244	1.244	1.244	1.244	1.244	1.244	1.244	1.244	1.244	1.244	1.244	0	0,0%	
	Bens em Operação	1.244	1.244	1.244	1.244	1.244	1.244	1.244	1.244	1.244	1.244	1.244	1.244	1.244	0	0,0%
	Depreciações Acumuladas	0	0	0	0	0	0	0	0	0	0	0	0	0	0	0,0%
	Imobilizado em Andamento	0	0	0	0	0	0	0	0	0	0	0	0	0	0	0,0%
	Investimentos	2	2	2	2	2	2	2	2	2	2	2	2	0	0,0%	
	TOTAL ATIVO	2.936	2.941	2.934	2.934	2.935	2.935	2.935	2.796	2.796	2.796	2.796	2.796	2.796	0	0,0%

Notas de esclarecimentos e análises

Analisando as contas do Balanço Patrimonial Ativo (Bens e Direitos), destaca-se:

As contas do Ativo Circulante não apresentaram variações, comparado ao mês anterior.

As contas do Ativo não Circulante não apresentaram variações, comparado ao mês anterior.

2.7 Balanço Patrimonial - Passivo: Paraná Têxtil

Em R\$ Milhares														Variação Mês Anterior	
	PASSIVO E PATRIMÔNIO LÍQUIDO	ago/21	set/21	out/21	nov/21	dez/21	jan/22	fev/22	mar/22	abr/22	mai/22	jun/22	jul/22	ago/22	ago/22 - jul/22
PASSIVO CIRCULANTE	3.694	3.695	3.697	3.677	3.670	3.646	3.637	3.344	3.339	3.331	3.325	3.323	3.321	(2)	-0,1%
Fornecedores Nacionais	1.139	1.138	1.136	1.135	1.133	1.132	1.131	843	841	840	839	839	838	(1)	-0,1%
Empréstimos e Financiamentos	764	769	769	769	769	769	769	769	769	769	769	769	769	0	0,0%
Empréstimos	413	418	418	418	418	418	418	418	418	418	418	418	418	0	0,0%
Cheques a Compensar	351	351	351	351	351	351	351	351	351	351	351	351	351	0	0,0%
Adiantamentos de Clientes	29	29	29	29	29	29	29	29	29	29	29	29	29	0	0,0%
Obrigações Trabalhistas	1.305	1.303	1.306	1.288	1.245	1.223	1.217	1.206	1.206	1.201	1.196	1.196	1.196	0	0,0%
Obrigações Trabalhistas	163	159	158	136	132	117	111	100	100	95	91	91	91	0	0,0%
Provisão de Férias e 13º	0	0	0	0	0	0	0	0	0	0	0	0	0	0	0,0%
Encargos Sociais	1.142	1.144	1.148	1.152	1.113	1.106	1.106	1.106	1.106	1.106	1.106	1.106	1.106	0	0,0%
Impostos e Contribuições	456	456	456	456	494	493	492	498	494	493	491	490	489	(1)	-0,3%
														0	0,0%
PASSIVO NÃO CIRCULANTE	4.696	4.713	4.717	4.752	4.806	4.834	4.844	4.973	5.001	5.010	5.018	5.022	5.025	4	0,1%
Impostos e Contribuições	0	0	0	0	0	0	0	0	0	0	0	0	0	0	0,0%
Adiantamento a Coligadas	4.696	4.713	4.717	4.752	4.806	4.834	4.844	4.973	5.001	5.010	5.018	5.022	5.025	4	0,1%
Patrimônio Líquido	(5.454)	(5.468)	(5.480)	(5.495)	(5.541)	(5.545)	(5.546)	(5.522)	(5.545)	(5.546)	(5.547)	(5.549)	(5.551)	(1)	0,0%
Capital Social	1.445	1.445	1.445	1.445	1.445	1.445	1.445	1.445	1.445	1.445	1.445	1.445	1.445	0	0,0%
Reservas de Capital	4.089	4.089	4.089	4.089	4.089	4.089	4.089	4.089	4.089	4.089	4.089	4.089	4.089	0	0,0%
Lucros Acumulados	(10.988)	(11.002)	(11.014)	(11.029)	(11.075)	(11.079)	(11.079)	(11.056)	(11.079)	(11.080)	(11.081)	(11.083)	(11.084)	(1)	0,0%
														0	0,0%
TOTAL PASSIVO	2.936	2.941	2.934	2.934	2.935	2.935	2.935	2.796	2.796	2.796	2.796	2.796	2.796	0	0,0%

Notas de esclarecimentos e análises

Analisando as contas do Balanço Patrimonial Passivo (Obrigações e Compromissos), destaca-se:

O saldo do Passivo Circulante apresentou redução em -R\$ 2 mil, comparado ao mês anterior.

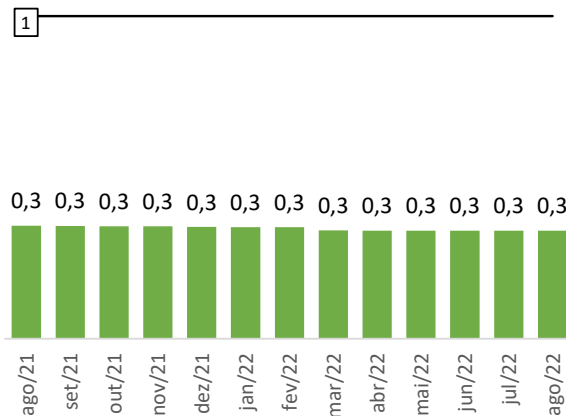
O Passivo Não Circulante apresentou aumento no saldo em 0,1%, comparado ao mês anterior.

A variação no patrimônio líquido ocorre pelo resultado líquido do período apresentado no DRE.

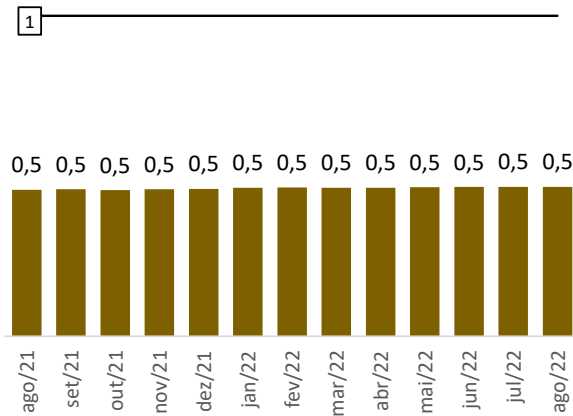


2.8 BP (Indicadores de Liquidez)

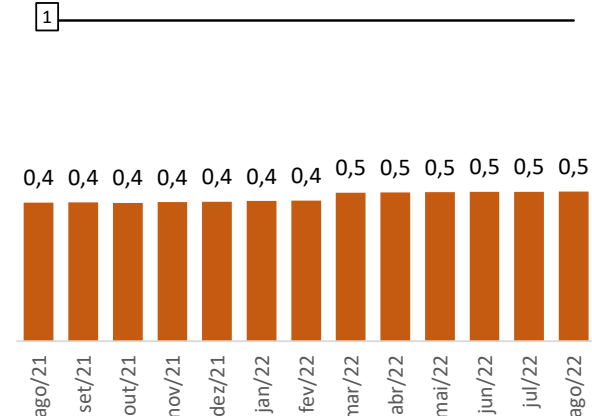
Índice de Liquidez - Geral



Índice de Liquidez - Corrente



Índice de Liquidez - Seca



Notas de esclarecimentos e análises

Todo índice de liquidez abaixo de 01 (um), significa possível dificuldade financeira em caso de necessidade de liquidação das dívidas no curto prazo.

O índice de “Liquidez Geral”, $((AC+ANC) / (PC + PNC))$ mede a capacidade de pagamento total das dívidas.

A “Liquidez Corrente”, que mede a capacidade de pagamento com recursos de curto prazo;

O indicador de “Liquidez Seca” que diferencia do cálculo da “liquidez corrente” apenas pela subtração do saldo de estoques.





CREDIBILITÄ
— ADMINISTRACÖES JUDICIAIS —

Escritório Curitiba | PR

Avenida Iguaçu, 2820 | Sala 1001
80.240-031
(41) 3156.3123

Escritório São Paulo | SP

Av. Engenheiro Luiz Carlos Berini, 105 Sala 506
04.571-010
(11) 3171.3669

Escritório Blumenau | SC

Rua. Dr. Amadeu da Luz, 100 | Sala 101
89.010-160
(47) 3042-1259

credibilita.adv.br

contato@credibilita.adv.br



Documento assinado digitalmente, conforme MP nº 2.200-2/2001, Lei nº 11.419/2006, resolução do Projudi, do TJPR/OE
Validação deste em <https://projudi.tjpr.jus.br/projudi/> - Identificador: PJ5NN 3LCPA B3GJA A97BU