

**RMA** Relatório  
Mensal de  
Atividades



Recuperação Judicial da(s) Empresa(s):  
**GRUPO CATTANI SUL**

Competência: março de 2024



Documento assinado digitalmente, conforme MP nº 2.200-2/2001, Lei nº 11.419/2006, resolução do Projudi, do TJPR/OE  
Validação deste em <https://projudi.tjpr.jus.br/projudi/> - Identificador: PJ57B NBQ6P WMM33 YUB6D



## CONSIDERAÇÕES INICIAIS

Excelentíssimo Senhor Doutor Juiz de Direito da 1ª Vara Cível da Comarca de Pato Branco – Estado do Paraná.

Processo nº 0007349-96.2021.8.16.0131

A Credibilità Administração Judicial e Serviços Ltda., nomeada Administradora Judicial nos citados autos, vem, respeitosamente, à presença de Vossa Excelência, apresentar o Relatório Mensal de Atividades das Recuperandas:

- CATTANI SUL TRANSPORTES E TURISMO LTDA.
- CASATUR LOGÍSTICA LTDA.

Este relatório, denominado “**Relatório Mensal de Atividades - RMA**”, foi elaborado com as informações quantitativas e qualitativas fornecidas pelas Recuperandas, contemplando as análises do mês de **março de 2024**.

Tem como objetivo:

- Fornecer informações sobre as atividades econômicas das Recuperandas;
- Apresentar informações financeiras e econômicas;

Com relação às informações contidas neste documento, a Administradora Judicial fica à disposição para prestar esclarecimentos adicionais.

Atenciosamente,

Credibilità Administração Judicial e Serviços Ltda.





## GLOSSÁRIO

**AC** - Ativo Circulante

**ACF** - Ativo Circulante Financeiro

**ACO** - Ativo Circulante Operacional

**A.H.** – Análise Horizontal

**AJ** - Administrador Judicial

**ANC** - Ativo Não Circulante

**A.V.** – Análise Vertical

**BP** - Balanço Patrimonial

**DRE** - Demonstrativo de Resultado do Exercício

**EBITDA** - Earnings Before Interest, Taxes, Depreciation and Amortization Ou Lucro Antes dos Juros, Impostos, Depreciação e Amortização.

**IFs** - Instituições Financeiras

**LL** - Lucro Líquido

**LO** - Lucro Operacional

**PC** - Passivo Circulante

**PCF** - Passivo Circulante Financeiro

**PCO** - Passivo Circulante Operacional

**PL** - Patrimônio Líquido

**PNC** - Passivo Não Circulante

**RJ** - Recuperação Judicial

**RL** - Receita Líquida

**ROL** - Receita Operacional Líquida ou Receita Líquidas de Vendas



# ÍNDICE

<b>1</b>	<b>EMPRESAS DO GRUPO EM RECUPERAÇÃO JUDICIAL.....</b>	<b>4</b>
1.1	ESTRUTURA SOCIETÁRIA.....	4
<b>2</b>	<b>RESUMO DAS ATIVIDADES OPERACIONAIS.....</b>	<b>5</b>
2.1	COLABORADORES .....	5
2.2	FATURAMENTO .....	6
<b>3</b>	<b>RELAÇÃO DE CREDORES.....</b>	<b>7</b>
<b>4</b>	<b>ANÁLISE DOS DADOS CONTÁBEIS E INFORMAÇÕES FINANCEIRAS.....</b>	<b>8</b>
4.1	DEMONSTRAÇÕES FINANCEIRAS – CATTANI SUL TRANSPORTES E TURISMO LTDA .....	8
4.1.1	ATIVO.....	8
4.1.2	PASSIVOS .....	9
4.1.3	DEMONSTRATIVO DE RESULTADO DO PERÍODO .....	10
4.2	DEMONSTRAÇÕES FINANCEIRAS – CASATUR LOGÍSTICA LTDA EPP.....	11
4.2.1	ATIVO.....	11
4.2.2	PASSIVOS .....	12
4.2.3	DEMONSTRATIVO DE RESULTADO DO PERÍODO .....	13



# 1 EMPRESAS DO GRUPO EM RECUPERAÇÃO JUDICIAL

## 1.1 Estrutura Societária

### Cattani Sul Transportes e Turismo Ltda

Nome	Qualificação	Nome Representante Legal	Qualificação Representante Legal
Gilson Antonio Dal Ponte	49-Sócio-Administrador	-	-
Edir Schwartz Catani	49-Sócio-Administrador	-	-
Oswaldo Telles	22-Sócio	-	-
Neides Portela Catani	22-Sócio	-	-
Idilma Maria Arsego Cattani	22-Sócio	-	-

Fonte: Site da Receita Federal, em 27/04/2022.

### Casatur Logistica Ltda

Nome	Qualificação	Nome Representante Legal	Qualificação Representante Legal
Diego Paulo Catani	49-Sócio-Administrador	-	-

Fonte: Site da Receita Federal, em 27/04/2022.

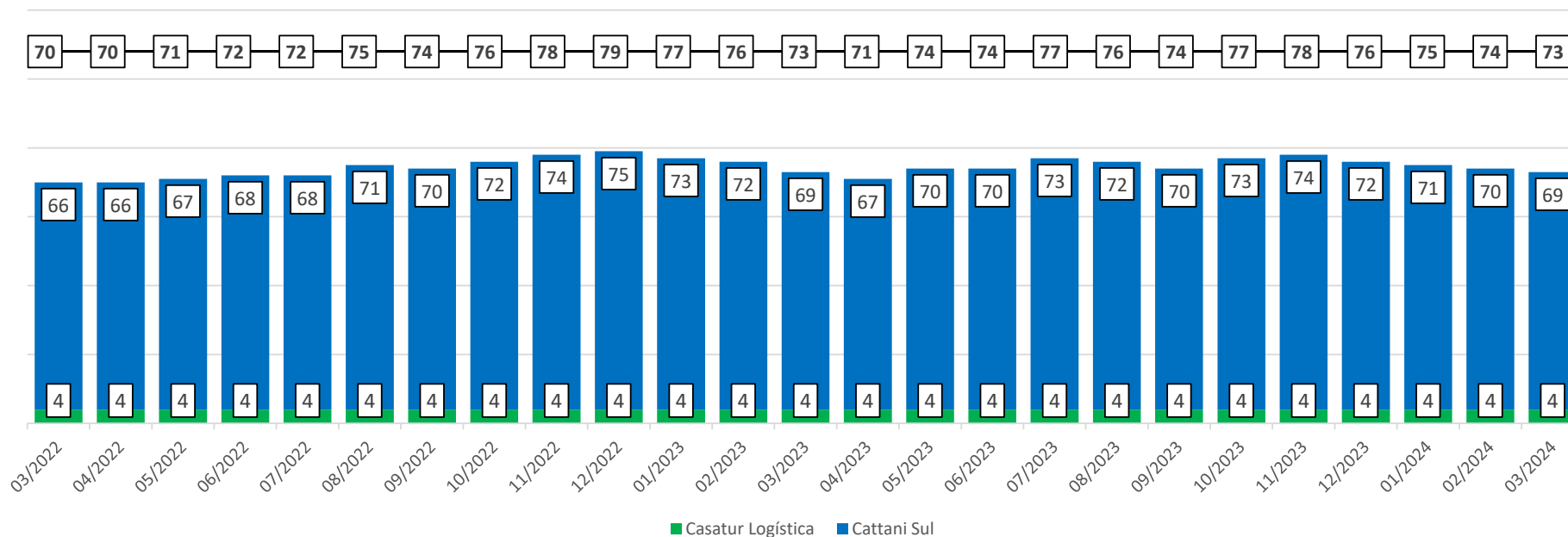


## 2 RESUMO DAS ATIVIDADES OPERACIONAIS

### 2.1 Colaboradores

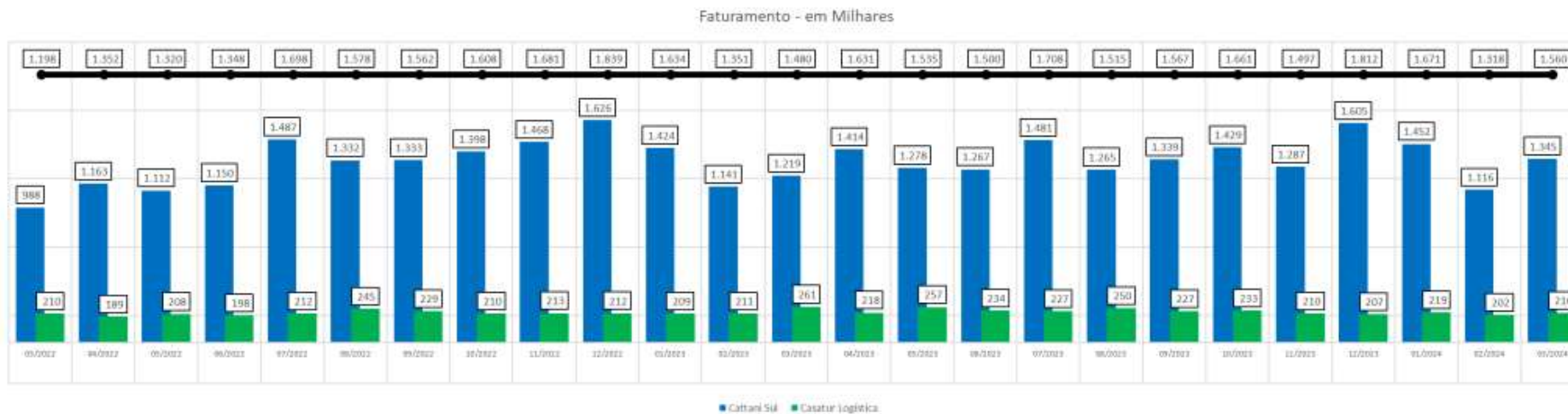
No mês de março de 2024, as Recuperandas apresentaram **73** colaboradores ativos na folha de pagamento, sendo **69** colaboradores da empresa Cattani Sul e **4** colaboradores da empresa Casatur.

Total de Colaboradores Ativos



## 2.2 Faturamento

O gráfico abaixo apresenta o faturamento bruto das Recuperandas e em março de 2024 apresentou o valor total de R\$ 1,6 milhão, sendo R\$ 1,3 milhão referente Cattani Sul e R\$ 216 mil da Casatur Logística.



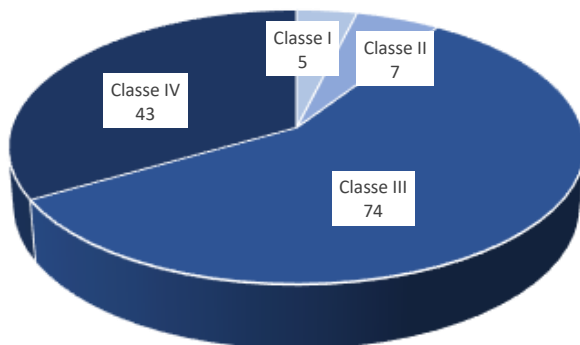
### 3 RELAÇÃO DE CREDORES

A 1ª lista de credores, apresentada pelas Recuperandas em 20/09/2021, relacionou 129 credores, com o valor total de **R\$ 21.789.938,21** (Vinte e um milhões, setecentos e oitenta e nove mil, novecentos e trinta e oito reais e vinte e um centavos).


Em 01/12/2021, publicação do edital de retificação do art. 52, relacionando 129 credores, com a importância de **R\$ 21.752.557,21** (Vinte e um milhões, setecentos e cinquenta e dois mil, quinhentos e cinquenta e sete reais e vinte e um centavos), conforme se vê abaixo.

Classes	Nome	Credores	Valor da Lista
Classe I	Credores Trabalhistas	5	7.380,62
Classe II	Credores Garantia Real	7	8.576.653,04
Classe III	Credores Quirografários	74	11.573.960,88
Classe IV	Credores ME/EPP	43	1.594.562,67
<b>Total Geral</b>	<b>Total Geral</b>	<b>129</b>	<b>21.752.557,21</b>

Credores por Número / Classe



Credores por Valor / Classe





## 4 ANÁLISE DOS DADOS CONTÁBEIS E INFORMAÇÕES FINANCEIRAS

### 4.1 Demonstrações Financeiras – Cattani Sul Transportes e Turismo Ltda

#### 4.1.1 Ativo

A seguir apresenta-se as contas do Balanço Patrimonial Ativo – Bens e Direitos:

Cattani Sul Transportes e Turismo Ltda

Em R\$ Milhares

BALANÇO PATRIMONIAL	03/2023	04/2023	05/2023	06/2023	07/2023	08/2023	09/2023	10/2023	11/2023	12/2023	01/2024	02/2024	03/2024	Variação Mês Anterior	
														mar/24-fev/24	%AH
<b>ATIVO CIRCULANTE</b>	<b>2.782</b>	<b>2.987</b>	<b>2.971</b>	<b>2.790</b>	<b>2.931</b>	<b>2.914</b>	<b>2.898</b>	<b>2.956</b>	<b>2.732</b>	<b>2.826</b>	<b>2.670</b>	<b>2.595</b>	<b>2.694</b>	<b>98</b>	<b>3,8%</b>
% sobre TOTAL DO ATIVO	<b>11,5%</b>	<b>12,3%</b>	<b>12,2%</b>	<b>11,6%</b>	<b>12,1%</b>	<b>12,1%</b>	<b>12,0%</b>	<b>12,3%</b>	<b>11,5%</b>	<b>11,9%</b>	<b>11,4%</b>	<b>11,2%</b>	<b>11,7%</b>		
<b>DISPONIBILIDADES</b>	<b>134</b>	<b>131</b>	<b>175</b>	<b>161</b>	<b>66</b>	<b>58</b>	<b>144</b>	<b>169</b>	<b>18</b>	<b>74</b>	<b>15</b>	<b>9</b>	<b>116</b>	<b>107</b>	<b>1255,6%</b>
CAIXA GERAL	112	126	161	133	25	37	100	140	5	13	0	1	82	81	7179,5%
BANCOS CONTA MOVIMENTO	18	3	13	28	41	20	2	30	13	61	11	7	34	27	359,2%
NUMERÁRIOS EM TRÂNSITO	4	2	1	0	-	-	41	-	-	-	3	-	-	-	0,0%
<b>CRÉDITOS REALIZÁVEIS</b>	<b>660</b>	<b>880</b>	<b>840</b>	<b>706</b>	<b>883</b>	<b>808</b>	<b>763</b>	<b>802</b>	<b>702</b>	<b>772</b>	<b>711</b>	<b>668</b>	<b>734</b>	<b>66</b>	<b>9,8%</b>
CLIENTES DE PASSAGENS E VIAGENS	433	661	622	495	679	600	540	587	492	561	486	450	516	66	14,8%
CLIENTES DIVERSOS	165	163	162	162	162	162	162	162	162	162	162	162	162	-	0,0%
IMPOSTOS A RECUPERAR	44	40	36	31	27	23	19	16	14	12	11	10	10	0	0,2%
ADIANTAMENTOS DIVERSOS	10	8	12	9	7	14	17	12	9	12	27	21	20	(1)	-3,2%
TÍTULOS E VALORES MOBILIÁRIOS	5	5	5	5	5	5	5	5	5	5	5	5	5	-	0,0%
OUTROS VALORES A RECEBER	4	3	3	3	3	3	20	20	20	20	20	20	20	-	0,0%
<b>ESTOQUES</b>	<b>659</b>	<b>670</b>	<b>658</b>	<b>640</b>	<b>592</b>	<b>695</b>	<b>665</b>	<b>662</b>	<b>717</b>	<b>710</b>	<b>701</b>	<b>697</b>	<b>674</b>	<b>(23)</b>	<b>-3,3%</b>
<b>DESPESAS ANTECIPADAS</b>	<b>437</b>	<b>414</b>	<b>406</b>	<b>391</b>	<b>497</b>	<b>461</b>	<b>435</b>	<b>431</b>	<b>404</b>	<b>378</b>	<b>351</b>	<b>330</b>	<b>278</b>	<b>(52)</b>	<b>-15,7%</b>
<b>DEPOSITOS/BLOQUEIOS JUDICIAIS</b>	<b>892</b>	<b>892</b>	<b>892</b>	<b>892</b>	<b>892</b>	<b>892</b>	<b>892</b>	<b>892</b>	<b>892</b>	<b>892</b>	<b>892</b>	<b>892</b>	<b>892</b>	<b>-</b>	<b>0,0%</b>
<b>ATIVO NÃO CIRCULANTE</b>	<b>21.447</b>	<b>21.385</b>	<b>21.334</b>	<b>21.274</b>	<b>21.333</b>	<b>21.262</b>	<b>21.172</b>	<b>21.113</b>	<b>21.045</b>	<b>20.911</b>	<b>20.813</b>	<b>20.655</b>	<b>20.414</b>	<b>(241)</b>	<b>-1,2%</b>
% sobre TOTAL DO ATIVO	<b>88,5%</b>	<b>87,7%</b>	<b>87,8%</b>	<b>88,4%</b>	<b>87,9%</b>	<b>87,9%</b>	<b>88,0%</b>	<b>87,7%</b>	<b>88,5%</b>	<b>88,1%</b>	<b>88,6%</b>	<b>88,8%</b>	<b>88,3%</b>		
<b>REALIZÁVEL A LONGO PRAZO</b>	<b>10.228</b>	<b>10.219</b>	<b>10.221</b>	<b>10.213</b>	<b>10.320</b>	<b>10.301</b>	<b>10.259</b>	<b>10.253</b>	<b>10.238</b>	<b>10.157</b>	<b>10.110</b>	<b>10.003</b>	<b>9.812</b>	<b>(190)</b>	<b>-1,9%</b>
CLIENTES DIVERSOS L.P.	655	652	644	644	638	638	601	597	597	531	499	395	285	(110)	-27,8%
OUTROS VALORES A RECEBER L.P.	85	85	85	85	85	85	85	85	85	85	85	85	85	-	0,0%
DESPESAS ANTECIPADAS L.P.	9.488	9.481	9.492	9.484	9.596	9.578	9.574	9.571	9.556	9.541	9.526	9.522	9.442	(81)	-0,8%
IMPOSTOS A RECUPERAR L.P.	-	-	-	-	-	-	-	-	-	-	-	-	-	-	0,0%
<b>INVESTIMENTOS</b>	<b>2.065</b>	<b>2.065</b>	<b>2.065</b>	<b>2.065</b>	<b>2.065</b>	<b>2.065</b>	<b>2.065</b>	<b>2.065</b>	<b>2.065</b>	<b>2.065</b>	<b>2.065</b>	<b>2.065</b>	<b>2.065</b>	<b>-</b>	<b>0,0%</b>
<b>IMOBILIZADO</b>	<b>7.654</b>	<b>7.601</b>	<b>7.548</b>	<b>7.495</b>	<b>7.448</b>	<b>7.395</b>	<b>7.347</b>	<b>7.294</b>	<b>7.241</b>	<b>7.188</b>	<b>7.138</b>	<b>7.087</b>	<b>7.037</b>	<b>(51)</b>	<b>-0,7%</b>
<b>INTANGÍVEL</b>	<b>1.500</b>	<b>1.500</b>	<b>1.500</b>	<b>1.500</b>	<b>1.500</b>	<b>1.500</b>	<b>1.500</b>	<b>1.500</b>	<b>1.500</b>	<b>1.500</b>	<b>1.500</b>	<b>1.500</b>	<b>1.500</b>	<b>-</b>	<b>0,0%</b>
<b>TOTAL DO ATIVO</b>	<b>24.229</b>	<b>24.372</b>	<b>24.305</b>	<b>24.064</b>	<b>24.264</b>	<b>24.176</b>	<b>24.070</b>	<b>24.069</b>	<b>23.777</b>	<b>23.736</b>	<b>23.483</b>	<b>23.250</b>	<b>23.108</b>	<b>(143)</b>	<b>-0,6%</b>

#### Considerações:

Em março de 2024 o grupo de contas do Ativo Circulante apresentou aumento de R\$ 98 mil, em relação ao mês anterior.

O Ativo Não Circulante apresentou redução de R\$ 241 mil, em relação ao mês anterior.



## 4.1.2 Passivos

A seguir apresenta-se as contas do Balanço Patrimonial Passivo – Obrigações:

Cattani Sul Transportes e Turismo Ltda

Em R\$ Milhares

BALANÇO PATRIMONIAL	03/2023	04/2023	05/2023	06/2023	07/2023	08/2023	09/2023	10/2023	11/2023	12/2023	01/2024	02/2024	03/2024	Variação Mês Anterior	
														mar/24-fev/24	%AH
<b>PASSIVO CIRCULANTE</b>	6.427	6.647	7.577	7.429	7.336	7.636	7.756	7.996	8.283	5.405	8.488	8.355	8.736	381	4,6%
% sobre TOTAL DO PASSIVO	26,5%	27,3%	31,2%	30,9%	30,2%	31,6%	32,2%	33,2%	34,8%	26,1%	36,1%	35,9%	37,8%		
FORNECEDORES	407	483	464	448	470	512	459	460	643	611	572	567	651	84	14,9%
EMPRÉSTIMOS E FINANCIAMENTOS	990	990	1.165	1.165	1.165	1.355	1.493	1.551	1.636	1.696	1.696	1.791	1.791	-	0,0%
OBRIGAÇÕES TRABALHISTAS E SOCIAIS	1.703	1.805	1.909	1.902	2.004	2.048	2.113	2.185	2.304	2.451	2.473	2.504	2.585	81	3,2%
OBRIGAÇÕES COM PROVISÕES SOCIAIS	335	348	376	400	398	420	441	468	406	319	337	336	343	7	2,0%
OBRIGAÇÕES FISCAIS E TRIBUTÁRIAS	2.724	2.749	3.362	3.220	2.968	2.944	2.936	3.014	2.976		3.007	2.797	2.996	199	7,1%
OUTRAS OBRIGAÇÕES	267	273	302	295	331	356	315	318	317	328	403	359	369	10	2,9%
<b>PASSIVO NÃO CIRCULANTE</b>	30.323	30.292	30.287	30.376	30.864	30.759	30.740	30.727	30.660	30.596	30.528	30.680	30.353	(327)	-1,1%
% sobre TOTAL DO PASSIVO	125,2%	124,3%	124,6%	126,2%	127,2%	127,2%	127,7%	127,7%	128,9%	147,6%	130,0%	132,0%	131,4%		
FORNECEDORES	2.684	2.684	2.684	2.684	2.684	2.661	2.661	2.661	2.661	2.661	2.661	2.661	2.661	-	0,0%
RECUPERAÇÃO JUDICIAL	1.935	1.935	1.935	1.935	1.935	1.935	1.935	1.935	1.935	1.935	1.935	1.935	1.935	-	0,0%
EMPRÉSTIMOS E FINANCIAMENTOS	19.356	19.356	19.356	19.356	19.356	19.356	19.356	19.356	19.356	19.356	19.356	19.356	19.356	-	0,0%
EMPRÉSTIMOS PESSOA FÍSICA	5.200	5.200	5.200	5.200	5.200	5.200	5.200	5.200	5.200	5.200	5.200	5.200	5.200	-	0,0%
OBRIGAÇÕES FISCAIS E TRIBUTÁRIAS	680	649	643	735	1.200	1.120	1.102	1.092	1.028	964	899	1.054	770	(284)	-27,0%
OUTRAS OBRIGAÇÕES	469	469	469	467	490	488	488	483	481	481	477	475	432	(43)	-9,1%
<b>PATRIMONIO LIQUIDO</b>	(12.521)	(12.568)	(13.559)	(13.742)	(13.936)	(14.220)	(14.426)	(14.654)	(15.166)	(15.276)	(15.533)	(15.784)	(15.980)	(196)	-1,2%
% sobre TOTAL DO PASSIVO	-51,7%	-51,6%	-55,8%	-57,1%	-57,4%	-58,8%	-59,9%	-60,9%	-63,8%	-73,7%	-66,1%	-67,9%	-69,2%		
CAPITAL SOCIAL	2.197	2.197	2.197	2.197	2.197	2.197	2.197	2.197	2.197	2.197	2.197	2.197	2.197	-	0,0%
RESERVAS DE CAPITAL	27	27	27	27	27	27	27	27	27	27	27	27	27	-	0,0%
AJUSTE DE AVALIAÇÃO PATRIMONIAL	2.094	2.071	2.049	2.026	2.004	1.981	1.959	1.936	1.914	1.892	1.872	1.852	1.832	(20)	-1,1%
LUCROS OU PREJUÍZOS ACUMULADOS	(16.839)	(16.864)	(17.832)	(17.992)	(18.165)	(18.425)	(18.609)	(18.814)	(19.305)	(19.392)	(19.630)	(19.861)	(20.037)	(176)	-0,9%
<b>TOTAL DO PASSIVO</b>	24.229	24.372	24.305	24.064	24.264	24.176	24.070	24.069	23.777	20.725	23.483	23.250	23.108	(142)	-0,6%

### Considerações:

Em março de 2024 o grupo de contas do Passivo Circulante apresentou aumento de R\$ 381 mil na comparação com mês anterior.

O Passivo Não Circulante apresentou redução de R\$ 327 mil na comparação com mês anterior.

A variação que ocorre no Patrimônio Líquido é gerada pelo Resultado Líquido do Exercício apresentada no Demonstrativo de Resultado do Exercício (DRE).



### 4.1.3 Demonstrativo de Resultado do Período

Cattani Sul Transportes e Turismo Ltda

Em R\$ Milhares

Demonstrativo de Resultado do Exercício Mensal	03/2023	04/2023	05/2023	06/2023	07/2023	08/2023	09/2023	10/2023	11/2023	12/2023	01/2024	02/2024	03/2024	Variação Mês Anterior	
														mar/24-fev/24	%AH
RECEITA BRUTA DE VENDAS	1.219	1.414	1.278	1.267	1.481	1.265	1.339	1.429	1.287	1.605	1.452	1.116	1.345	229	20,5%
DEDUÇÕES DA RECEITA BRUTA	(166)	(193)	(175)	(172)	(205)	(172)	(183)	(192)	(175)	(227)	(191)	(147)	(174)	(27)	-18,6%
RECEITA OPERACIONAL LÍQUIDA	1.052	1.221	1.103	1.095	1.276	1.093	1.157	1.236	1.111	1.378	1.261	969	1.171	201	20,8%
CUSTOS DOS SERVIÇOS PRESTADOS	(1.074)	(1.006)	(1.188)	(1.015)	(1.137)	(1.043)	(1.112)	(1.192)	(1.260)	(1.112)	(1.165)	(925)	(1.098)	(174)	-18,8%
% sobre ROL	-102,1%	-82,4%	-107,7%	-92,7%	-89,1%	-95,4%	-96,1%	-96,4%	-113,3%	-80,7%	-92,4%	-95,4%	-93,8%		
CUSTOS COM PESSOAL	(272)	(282)	(358)	(294)	(302)	(313)	(315)	(312)	(332)	(313)	(264)	(245)	(281)	(36)	-14,7%
CUSTOS COM MATERIAIS	(592)	(521)	(584)	(514)	(547)	(499)	(587)	(646)	(698)	(603)	(675)	(469)	(544)	(75)	-15,9%
CUSTOS GERAIS	(188)	(181)	(223)	(184)	(265)	(209)	(188)	(211)	(207)	(174)	(206)	(191)	(254)	(63)	-33,2%
DEPRECIÇÃO COM VEÍCULOS REAVALIADOS	(22)	(22)	(22)	(22)	(22)	(22)	(22)	(22)	(22)	(22)	(20)	(20)	(20)	-	0,0%
RESULTADO BRUTO OPERACIONAL	(22)	214	(84)	80	139	50	45	45	(148)	267	96	45	72	27	61,4%
DESPESAS (RECEITAS) OPERACIONAIS	(242)	(239)	(289)	(241)	(311)	(311)	(229)	(250)	(342)	(354)	(332)	(276)	(248)	28	10,1%
% sobre ROL	-23,0%	-19,5%	-26,2%	-22,0%	-24,4%	-28,4%	-19,8%	-20,2%	-30,8%	-25,7%	-26,3%	-28,5%	-21,2%		
DESPESAS COM VENDAS	(110)	(126)	(124)	(113)	(131)	(121)	(122)	(126)	(124)	(156)	(139)	(115)	(123)	(8)	-6,9%
DESPESAS ADMINISTRATIVAS	(122)	(118)	(152)	(144)	(164)	(172)	(178)	(157)	(202)	(184)	(173)	(156)	(157)	(1)	-0,6%
DESPESAS TRIBUTÁRIAS	(0)	(1)	(1)	(1)	(1)	(1)	(1)	(1)	(1)	(1)	(0)	(0)	(0)	(0)	-2646,0%
OUTRAS RECEITAS E DESPESAS OPERACIONAIS	62	62	62	62	62	62	62	62	62	62	60	60	60	-	0,0%
RESULTADO FINANCEIROS LÍQUIDO	(73)	(57)	(75)	(45)	(78)	(80)	9	(29)	(77)	(75)	(79)	(66)	(29)	37	56,3%
OUTRAS RECEITAS E DESPESAS NÃO OPERACIONAIS	-	-	0	-	-	-	-	-	(0)	-	-	-	-	-	0,0%
RESULTADO LÍQUIDO DO EXERCÍCIO	(263)	(24)	(374)	(161)	(172)	(261)	(184)	(205)	(490)	(87)	(237)	(231)	(176)	55	23,9%
% sobre ROL	-25,0%	-2,0%	-33,9%	-14,7%	-13,5%	-23,9%	-15,9%	-16,6%	-44,1%	-6,3%	-18,8%	-23,9%	-15,0%		

#### Considerações:

Em março de 2024 a Recuperanda apresentou Receita Operacional Líquida de R\$ 1,2 milhão, correspondendo a um aumento de 20,8% em comparação ao mês anterior.

Considerando as contas apresentadas, a empresa apresentou prejuízo de R\$ 176 mil.

## 4.2 Demonstrações Financeiras – Casatur Logística Ltda Epp

### 4.2.1 Ativo

A seguir apresenta-se as contas do Balanço Patrimonial Ativo – Bens e Direitos:

#### Casatur Logística Ltda Epp

Em R\$ Milhares

BALANÇO PATRIMONIAL	03/2023	04/2023	05/2023	06/2023	07/2023	08/2023	09/2023	10/2023	11/2023	12/2023	01/2024	02/2024	03/2024	Variação Mês Anterior	
														mar/24-fev/24	%AH
<b>ATIVO CIRCULANTE</b>	<b>972</b>	<b>1.008</b>	<b>1.068</b>	<b>1.108</b>	<b>1.153</b>	<b>1.227</b>	<b>1.266</b>	<b>1.324</b>	<b>1.350</b>	<b>1.374</b>	<b>1.422</b>	<b>1.455</b>	<b>1.498</b>	<b>43</b>	<b>3,0%</b>
% sobre TOTAL DO ATIVO	<b>35,2%</b>	<b>36,1%</b>	<b>37,4%</b>	<b>38,3%</b>	<b>39,3%</b>	<b>40,8%</b>	<b>41,6%</b>	<b>42,7%</b>	<b>43,1%</b>	<b>43,6%</b>	<b>44,4%</b>	<b>45,0%</b>	<b>45,7%</b>		
<b>DISPONIBILIDADES</b>	<b>296</b>	<b>363</b>	<b>223</b>	<b>273</b>	<b>312</b>	<b>188</b>	<b>100</b>	<b>99</b>	<b>49</b>	<b>31</b>	<b>44</b>	<b>4</b>	<b>40</b>	<b>36</b>	<b>855,7%</b>
CAIXA GERAL	287	345	221	254	273	145	98	92	47	24	26	3	36	33	1178,9%
BANCOS CONTA MOVIMENTO	9	18	2	20	39	43	2	7	3	7	18	1	4	3	210,8%
NUMERÁRIOS EM TRÂNSITO	0	-	-	-	0	-	-	-	-	-	-	-	-	-	0,0%
<b>CLIENTES E OPERAÇÕES A RECEBER</b>	<b>657</b>	<b>626</b>	<b>826</b>	<b>816</b>	<b>822</b>	<b>1.021</b>	<b>1.148</b>	<b>1.207</b>	<b>1.283</b>	<b>1.326</b>	<b>1.361</b>	<b>1.434</b>	<b>1.446</b>	<b>12</b>	<b>0,9%</b>
ADIANTAMENTOS DIVERSOS	-	-	-	-	-	0	-	-	-	-	-	-	-	-	0,0%
DESPESAS ANTECIPADAS	19	19	19	19	19	19	19	18	17	17	17	17	12	(5)	-28,7%
<b>ATIVO NÃO CIRCULANTE</b>	<b>1.790</b>	<b>1.788</b>	<b>1.786</b>	<b>1.785</b>	<b>1.783</b>	<b>1.782</b>	<b>1.780</b>	<b>1.779</b>	<b>1.778</b>	<b>1.777</b>	<b>1.779</b>	<b>1.778</b>	<b>1.777</b>	<b>(1)</b>	<b>-0,1%</b>
% sobre TOTAL DO ATIVO	<b>64,8%</b>	<b>63,9%</b>	<b>62,6%</b>	<b>61,7%</b>	<b>60,7%</b>	<b>59,2%</b>	<b>58,4%</b>	<b>57,3%</b>	<b>56,9%</b>	<b>56,4%</b>	<b>55,6%</b>	<b>55,0%</b>	<b>54,3%</b>		
<b>REALIZÁVEL A LONGO PRAZO</b>	<b>1.395</b>	<b>1.395</b>	<b>1.395</b>	<b>1.395</b>	<b>1.395</b>	<b>1.395</b>	<b>1.395</b>	<b>1.395</b>	<b>1.395</b>	<b>1.395</b>	<b>1.395</b>	<b>1.395</b>	<b>1.395</b>	-	<b>0,0%</b>
OUTROS CREDITOS E VALORES A RECEBER	1.395	1.395	1.395	1.395	1.395	1.395	1.395	1.395	1.395	1.395	1.395	1.395	1.395	-	0,0%
CONTAS A RECEBER OPERAÇÕES LP	0	0	0	0	0	0	0	0	0	0	0	0	0	-	0,0%
DESPESAS ANTECIPADAS	387	386	384	383	381	380	378	377	376	375	377	376	375	(1)	-0,3%
IMOBILIZADO	7	7	7	7	7	7	7	7	7	7	7	7	7	-	0,0%
<b>TOTAL DO ATIVO</b>	<b>2.762</b>	<b>2.796</b>	<b>2.854</b>	<b>2.893</b>	<b>2.936</b>	<b>3.009</b>	<b>3.047</b>	<b>3.103</b>	<b>3.128</b>	<b>3.152</b>	<b>3.201</b>	<b>3.233</b>	<b>3.275</b>	<b>42</b>	<b>1,3%</b>

#### Considerações:

Em março de 2024 o grupo de contas do Ativo Circulante apresentou aumento de R\$ 43 mil, em relação ao mês anterior.

O Ativo Não Circulante apresentou redução de R\$ 1 mil em relação ao mês anterior.



## 4.2.2 Passivos

A seguir apresenta-se as contas do Balanço Patrimonial Passivo – Obrigações:

Casatur Logística Ltda Epp

Em R\$ Milhares

BALANÇO PATRIMONIAL	03/2023	04/2023	05/2023	06/2023	07/2023	08/2023	09/2023	10/2023	11/2023	12/2023	01/2024	02/2024	03/2024	Variação Mês Anterior	
														mar/24-fev/24	%AH
<b>PASSIVO CIRCULANTE</b>	666	691	721	743	762	794	812	846	858	877	855	868	877	9	1,1%
% sobre TOTAL DO PASSIVO	24,1%	24,7%	25,3%	25,7%	25,9%	26,4%	26,6%	27,3%	27,4%	27,8%	26,7%	26,8%	26,8%		
FORNECEDORES	1	3	1	2	1	0	1	3	3	4	2	1	0	(1)	-65,6%
EMPRÉSTIMOS E FINANCIAMENTOS	6	6	3	4	5	6	4	5	5	4	-	-	-	-	0,0%
OBRIGAÇÕES TRABALHISTAS E SOCIAIS	178	192	199	204	207	206	216	225	228	231	234	243	252	9	3,9%
OBRIGAÇÕES FISCAIS E TRIBUTÁRIAS	356	379	393	416	437	460	480	500	518	536	504	524	529	5	1,0%
OUTRAS OBRIGAÇÕES	125	111	125	116	112	122	110	112	104	103	116	100	95	(5)	-4,9%
<b>PASSIVO NÃO CIRCULANTE</b>	1.855	1.846	1.837	1.829	1.820	1.811	1.803	1.797	1.792	1.785	1.830	1.826	1.830	4	0,2%
% sobre TOTAL DO PASSIVO	67,2%	66,0%	64,4%	63,2%	62,0%	60,2%	59,2%	57,9%	57,3%	56,6%	57,2%	56,5%	55,9%		
FORNECEDORES	1	1	1	1	1	1	1	1	1	1	1	1	1	-	0,0%
EMPRÉSTIMOS E FINANCIAMENTOS	1.393	1.393	1.393	1.393	1.393	1.393	1.393	1.393	1.393	1.393	1.393	1.393	1.393	-	0,0%
OBRIGAÇÕES FISCAIS E TRIBUTÁRIAS	461	452	443	435	426	417	409	403	398	391	436	432	436	4	0,8%
<b>PATRIMONIO LIQUIDO</b>	241	259	296	322	355	403	432	460	478	490	516	539	568	29	5,4%
% sobre TOTAL DO PASSIVO	8,7%	9,3%	10,4%	11,1%	12,1%	13,4%	14,2%	14,8%	15,3%	15,5%	16,1%	16,7%	17,4%		
CAPITAL SOCIAL	42	42	42	42	42	42	42	42	42	42	42	42	42	-	0,0%
LUCROS OU PREJUÍZOS ACUMULADOS	199	217	254	280	313	361	390	418	436	448	474	497	526	29	5,8%
<b>TOTAL DO PASSIVO</b>	2.762	2.796	2.854	2.893	2.936	3.009	3.047	3.103	3.128	3.152	3.201	3.233	3.275	42	1,3%

### Considerações:

Em março de 2024 o grupo de contas do Passivo Circulante apresentou aumento de R\$ 9 mil na comparação com mês anterior.

O Passivo Não Circulante apresentou aumento de R\$ 4 mil, em relação ao mês anterior.

A variação que ocorre no Patrimônio Líquido é gerada pelo Resultado Líquido do Exercício apresentada no Demonstrativo de Resultado do Exercício (DRE).



### 4.2.3 Demonstrativo de Resultado do Período

Casatur Logistica Ltda Epp

Em R\$ Milhares

Demonstrativo de Resultado do Exercício Mensal	03/2023	04/2023	05/2023	06/2023	07/2023	08/2023	09/2023	10/2023	11/2023	12/2023	01/2024	02/2024	03/2024	Variação Mês Anterior	
														mar/24-fev/24	%AH
RECEITA BRUTA DE VENDAS	261	218	257	234	227	250	227	233	210	207	219	202	216	13	6,7%
DEDUÇÕES DA RECEITA BRUTA	(25)	(22)	(26)	(24)	(23)	(24)	(22)	(23)	(21)	(21)	(21)	(20)	(21)	(1)	-5,3%
RECEITA OPERACIONAL LÍQUIDA	236	196	231	210	205	225	205	210	189	186	199	182	195	12	6,8%
CUSTOS DOS SERVIÇOS PRESTADOS	(176)	(146)	(165)	(160)	(147)	(159)	(148)	(151)	(143)	(141)	(143)	(136)	(141)	(5)	-3,3%
% sobre ROL	-74,4%	-74,5%	-71,4%	-76,1%	-71,9%	-70,5%	-72,2%	-72,1%	-75,4%	-75,8%	-72,0%	-74,8%	-72,3%		
CUSTOS COM PESSOAL	(5)	(6)	(6)	(9)	(4)	(5)	(5)	(5)	(5)	(5)	(4)	(6)	(5)	2	27,4%
CUSTOS GERAIS	(171)	(140)	(159)	(151)	(143)	(154)	(143)	(146)	(138)	(136)	(139)	(130)	(136)	(6)	-4,8%
RESULTADO BRUTO OPERACIONAL	60	50	66	50	58	67	57	59	47	45	56	46	54	8	17,2%
DESPESAS (RECEITAS) OPERACIONAIS	(27)	(32)	(29)	(24)	(25)	(18)	(28)	(31)	(28)	(34)	(30)	(22)	(25)	(3)	-12,7%
% sobre ROL	-11,3%	-16,1%	-12,7%	-11,6%	-12,1%	-7,9%	-13,8%	-14,8%	-14,6%	-18,2%	-14,9%	-12,2%	-12,9%		
DESPESAS ADMINISTRATIVAS	(24)	(28)	(26)	(21)	(21)	(15)	(25)	(28)	(24)	(30)	(26)	(21)	(24)	(3)	-12,7%
RESULTADO FINANCEIROS LÍQUIDO	(3)	(3)	(4)	(3)	(3)	(3)	(3)	(3)	(4)	(4)	(4)	(1)	(2)	(0)	-34,8%
RESULTADO LÍQUIDO NÃO OPERACIONAL	-	-	-	-	-	-	-	-	-	-	0	0	0	0	259,9%
RESULTADO LÍQUIDO DO EXERCÍCIO	34	19	37	26	33	49	29	28	19	11	26	24	29	5	21,4%
% sobre ROL	14,4%	9,5%	15,8%	12,3%	16,0%	21,6%	14,0%	13,1%	10,0%	6,0%	13,1%	13,0%	14,8%		

#### Considerações:

Em março de 2024 a Recuperanda apresentou Receita Operacional Líquida de R\$ 195 mil, correspondendo a um aumento de 6,8% em comparação ao mês anterior.

Considerando as contas apresentadas, a empresa apresentou lucro de R\$ 29 mil.





Escritório Curitiba | PR

Av. Iguaçu, 2820, sala 1001, 10º andar, Água Verde  
CEP 80.240-031 - Curitiba/PR

Escritório São Paulo | SP

Av. Paulista, 1439, 1º andar, conjunto 12, Bela Vista  
CEP 01311-926 - São Paulo/SP

Escritório Belo Horizonte | MG

Rua Antônio Albuquerque, 330, 8º andar, Savassi  
CEP 30.112-010 - Belo Horizonte/MG

Escritório Palhoça | SC

Rua Jair Hamms, 38, sala 203 A, Pedra Branca  
CEP 88.137-245 - Palhoça/SC

Escritório Porto Alegre | RS

Rua Mostardeiro, 777, sala 1401, Independência  
CEP 90.430-001 - Porto Alegre/RS

[www.credibilita.adv.br](http://www.credibilita.adv.br)  
[contato@credibilita.adv.br](mailto:contato@credibilita.adv.br)  
Tel (41) 3242-9009



Documento assinado digitalmente, conforme MP nº 2.200-2/2001, Lei nº 11.419/2006, resolução do Projudi, do TJPR/OE  
Validação deste em <https://projudi.tjpr.jus.br/projudi/> - Identificador: PJ57B NBQ6P WMM33 YUB6D