

**RMA** Relatório  
Mensal de  
Atividades



Recuperação Judicial da Empresa:  
**Agroquímica Brasinha Ltda.**

Competência: janeiro de 2021



Documento assinado digitalmente, conforme MP nº 2.200-2/2001, Lei nº 11.419/2006, resolução do Projudi, do TJPR/OE  
Validação deste em <https://projudi.tjpr.jus.br/projudi/> - Identificador: PJDEG H9Q4A T54K9 J9SDA

## CONSIDERAÇÕES INICIAIS

Excelentíssimo Senhor Doutor Juiz de Direito da Comarca da Região Metropolitana de Maringá - Foro Regional de Nova Esperança - Vara Cível de Nova Esperança – PR.

Processo nº 0004003-81.2018.8.16.0119 – Recuperação Judicial

A Credibilità – Administrações Judiciais, nomeada Administradora Judicial nos citados autos, vem, respeitosamente, à presença de Vossa Excelência, apresentar o 1º Relatório Mensal de Atividades das Recuperandas:  
Agroquímica Brasinha Ltda.

Este relatório, denominado “**Relatório Mensal de Atividades - RMA**”, foi elaborado com as informações quantitativas e qualitativas fornecidas pelas Recuperandas, contemplando as análises do mês de **janeiro de 2021**.

Tem como objetivo:

- Fornecer informações sobre as atividades econômicas das Recuperandas;
- Apresentar informações financeiras e econômicas;
- Prestar informações sobre as atividades da Administradora Judicial;

Com relação às informações contidas neste documento, a Administradora Judicial fica à disposição para prestar esclarecimentos adicionais.

Atenciosamente,

Credibilità Administrações Judiciais



## GLOSSÁRIO

AC - Ativo Circulante

ACF - Ativo Circulante Financeiro

ACO - Ativo Circulante Operacional

A.H. – Análise Horizontal

AJ - Administrador Judicial

ANC - Ativo Não Circulante

A.V. – Análise Vertical

BP - Balanço Patrimonial

DRE - Demonstrativo de Resultado do Exercício

EBITDA - Earnings Before Interest, Taxes, Depreciation and Amortization Ou Lucro

Antes dos Juros, Impostos, Depreciação e Amortização.

IFs - Instituições Financeiras

LL - Lucro Líquido

LO - Lucro Operacional

PC - Passivo Circulante

PCF - Passivo Circulante Financeiro

PCO - Passivo Circulante Operacional

PL - Patrimônio Líquido

PNC - Passivo Não Circulante

RJ - Recuperação Judicial

RL - Receita Líquida

ROL - Receita Operacional Líquida ou Receita Líquidas de Vendas

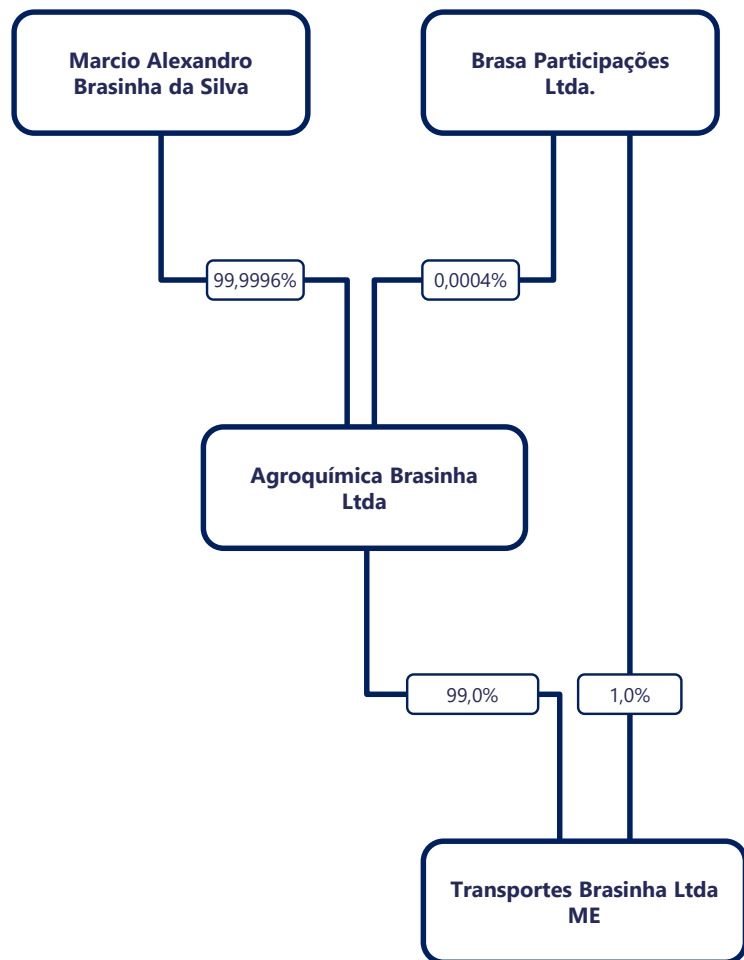


## ÍNDICE

<b>1</b>	<b>ESTRUTURA SOCIETÁRIA.....</b>	<b>4</b>
<b>2</b>	<b>QUADRO DE FUNCIONÁRIOS.....</b>	<b>5</b>
2.1	COLABORADORES CLT.....	5
<b>3</b>	<b>PASSIVO SUJEITO A RECUPERAÇÃO JUDICIAL .....</b>	<b>6</b>
<b>4</b>	<b>ANÁLISE DOS DADOS CONTÁBEIS E INFORMAÇÕES FINANCEIRAS .....</b>	<b>7</b>
4.1	ATIVOS.....	7
4.2	PASSIVOS.....	9
4.3	DEMONSTRAÇÃO DE RESULTADOS .....	12
4.3.1	<i>Análise faturamento.....</i>	<i>13</i>



# 1 ESTRUTURA SOCIETÁRIA



Não apresentou alteração da estrutura societária e dos órgãos de administração.

Fonte: Contrato Social.

Agroquímica Brasinha LTDA. 23ª Alteração e Consolidação do Contrato Social.

Transportes Brasinha Ltda ME 4ª Alteração e Consolidação do Contrato Social.



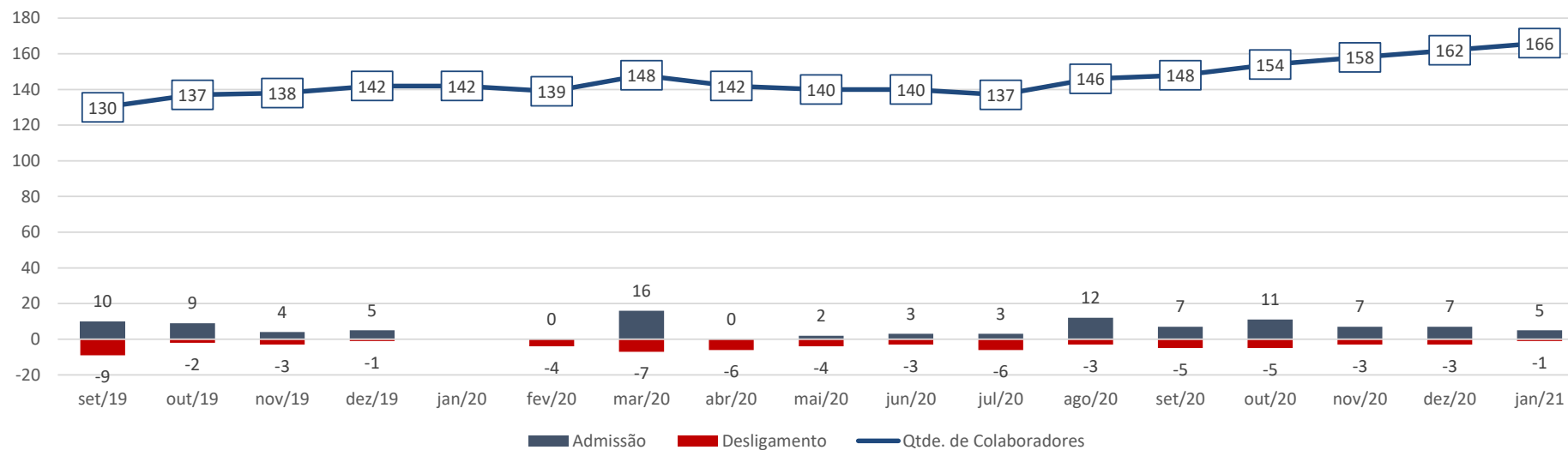
## 2 QUADRO DE FUNCIONÁRIOS

### 2.1 Colaboradores CLT

No mês de **janeiro de 2021**, a recuperanda apresentou a relação de **166** colaboradores.

Conforme relação de informações extraído da folha de pagamento foram realizadas 1 admissões e 5 demissões no período.

Evolução Quadro de Colaboradores



Fonte: Até dezembro de 2019 CAGED, a partir de partir de janeiro de 2020 gerencial.



### 3 PASSIVO SUJEITO A RECUPERAÇÃO JUDICIAL

A 1ª lista de credores apresentada pela Recuperanda relacionou 41 credores, com o valor total de R\$ 21.426.354,96 (mov. 1.12)

#### 1º Lista

Classes	Valor em Reais (R\$)
Classe I - Trabalhista	9.351,57
Classe II - Garantia Real	1.917.064,12
Classe III - Quirografário	19.478.331,14
Classe IV - ME e EPP	21.608,13
<b>Total Geral</b>	<b>21.426.354,96</b>

Em 24/04/2020 foi publicada a 2ª Lista de Credores (Ref. mov. 467.2), art. 7, §2º, da Lei 11.101/2005, com o valor total de R\$ 27.242.733,64

#### 2º Lista

Classes	Valor em Reais (R\$)
Classe I - Trabalhista	50.721,94
Classe II - Garantia Real	-
Classe III - Quirografário	26.862.329,70
Classe IV - ME e EPP	329.682,00
<b>Total Geral</b>	<b>27.242.733,64</b>



## 4 ANÁLISE DOS DADOS CONTÁBEIS E INFORMAÇÕES FINANCEIRAS

### 4.1 Ativos

BALANÇO PATRIMONIAL (Expresso em R\$ mil)	jan/20	fev/20	mar/20	abr/20	mai/20	jun/20	jul/20	ago/20	set/20	out/20	nov/20	dez/20	jan/21	Variação Saldo
														dez/20-jan/21
<b>ATIVO CIRCULANTE</b>	<b>25.399</b>	<b>27.568</b>	<b>26.535</b>	<b>26.316</b>	<b>30.121</b>	<b>29.761</b>	<b>34.286</b>	<b>35.732</b>	<b>42.443</b>	<b>54.039</b>	<b>47.178</b>	<b>50.359</b>	<b>54.379</b>	<b>4.020</b>
Disponibilidades	733	716	703	701	687	920	673	888	3.607	2.260	4.922	4.699	11.382	6.683
Créditos	9.121	10.414	10.330	10.706	13.379	13.808	15.995	18.565	23.187	33.501	24.391	23.227	20.296	(2.930)
Outros créditos	11.853	12.747	13.102	12.509	13.159	12.994	13.615	12.999	13.037	15.416	15.145	17.482	17.540	57
Estoques	3.692	3.692	2.399	2.399	2.399	2.039	4.002	2.915	2.610	2.678	2.534	4.950	5.160	210
Estoques em andamento	0	-	-	-	497	-	-	365	-	185	185	-	-	-
Despesas pagas antecipadamente	-	-	-	-	-	-	-	-	-	-	-	-	-	-
<b>ATIVO NAO CIRCULANTE</b>	<b>5.766</b>	<b>5.813</b>	<b>5.843</b>	<b>5.777</b>	<b>5.990</b>	<b>6.040</b>	<b>6.156</b>	<b>6.060</b>	<b>6.235</b>	<b>6.491</b>	<b>6.248</b>	<b>6.309</b>	<b>6.292</b>	<b>(17)</b>
Realizável a longo prazo	10	10	10	10	10	10	10	10	10	10	10	10	10	-
Investimentos	582	582	582	583	777	793	793	793	793	793	513	513	513	-
Imobilizado	5.109	5.156	5.186	5.110	5.130	5.160	5.277	5.181	5.356	5.612	5.649	5.698	5.680	(17)
Intangível	65	65	64	74	74	77	77	76	76	76	76	89	88	(0)
<b>ATIVO COMPENSACAO</b>	<b>1.049</b>	<b>1.056</b>	<b>1.068</b>	<b>1.090</b>	<b>1.079</b>	<b>1.076</b>	<b>1.081</b>	<b>1.081</b>	<b>1.082</b>	<b>1.082</b>	<b>1.075</b>	<b>1.121</b>	<b>1.128</b>	<b>7</b>
<b>TOTAL DO ATIVO</b>	<b>32.214</b>	<b>34.437</b>	<b>33.445</b>	<b>33.183</b>	<b>37.191</b>	<b>36.877</b>	<b>41.523</b>	<b>42.874</b>	<b>49.760</b>	<b>61.612</b>	<b>54.501</b>	<b>57.789</b>	<b>61.799</b>	<b>4.010</b>

#### Considerações quanto a análise do Balanço Patrimonial (Ativo – Bens e Direitos):

As contas do Ativo Circulante apresentaram aumento de R\$ 4,0 milhões no saldo em relação ao mês anterior. A variação ocorre principalmente pelas seguintes contas: Disponibilidades em +R\$ 6,7 milhões e Créditos em -R\$ 2,9 milhões.

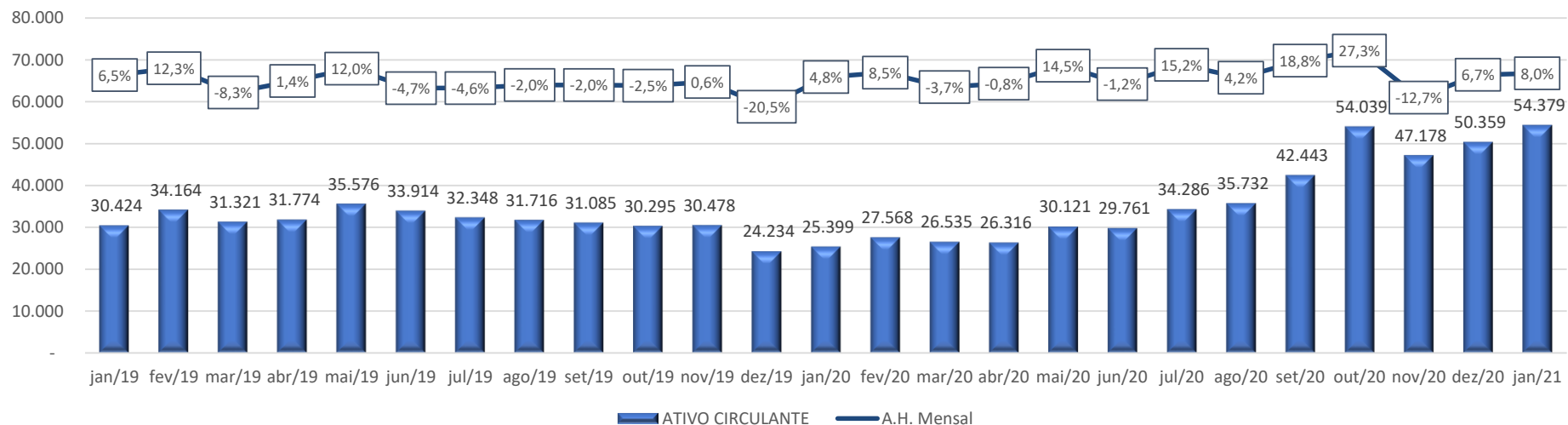
O grupo de contas do Ativo não circulante apresentou redução no Imobilizado em R\$ 17 mil.



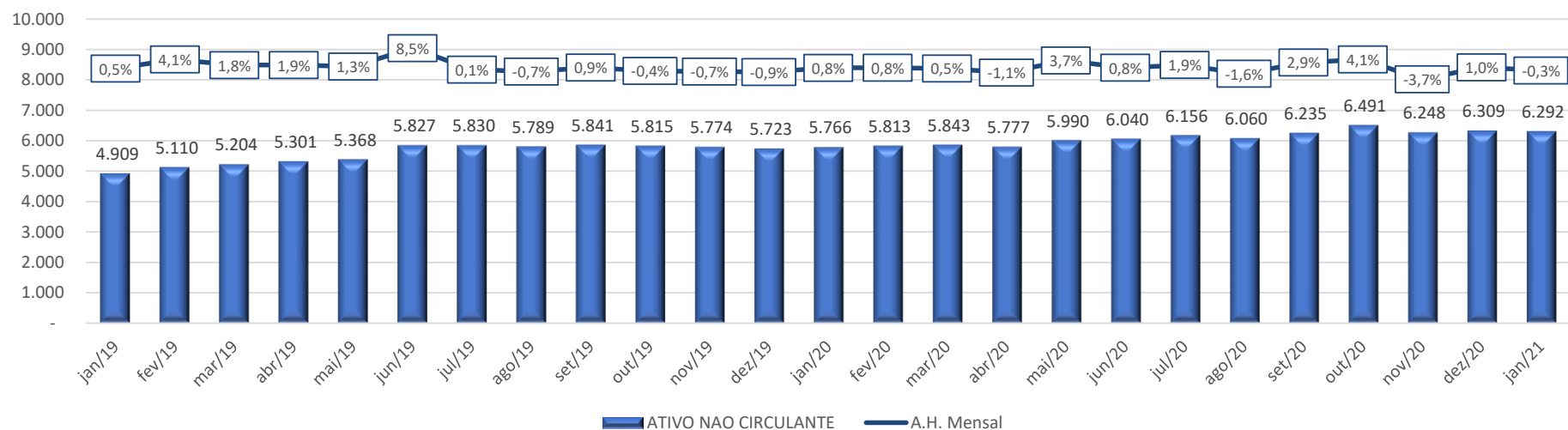


A seguir apresenta-se os gráficos contendo as variações históricas do Ativo:

Evolução Histórica: Ativo Circulante



Evolução Histórica: Ativo não Circulante



## 4.2 Passivos

BALANÇO PATRIMONIAL (Expresso em R\$ mil)	jan/20	fev/20	mar/20	abr/20	mai/20	jun/20	jul/20	ago/20	set/20	out/20	nov/20	dez/20	jan/21	Variação Saldo
														dez/20-jan/21
<b>PASSIVO CIRCULANTE</b>	<b>36.038</b>	<b>36.554</b>	<b>36.078</b>	<b>32.300</b>	<b>36.163</b>	<b>37.133</b>	<b>39.179</b>	<b>42.593</b>	<b>48.812</b>	<b>66.242</b>	<b>50.721</b>	<b>49.182</b>	<b>52.986</b>	<b>3.803</b>
Obrigações a curto prazo	726	726	726	726	657	657	657	41	1.054	940	797	3.233	3.089	(145)
Empréstimos particulares	-	-	-	-	-	-	-	250	680	930	930	930	930	-
Fornecedores	10.010	9.001	8.309	6.915	6.989	6.912	6.971	10.157	13.584	21.896	17.312	17.334	19.760	2.427
Obrigações tributárias	488	481	470	465	441	689	406	440	474	331	892	3.130	1.786	(1.345)
Obrigações trabalhistas e previdenciárias	2.132	2.248	2.243	2.195	2.184	2.252	2.336	2.140	2.007	1.704	1.776	1.412	1.436	24
Outras obrigações	22.671	24.034	24.261	21.973	25.889	26.622	28.808	29.556	31.012	40.441	29.014	23.143	25.985	2.842
Cheques a compensar	11	64	69	25	3	1	-	10	-	-	-	-	-	-
<b>PASSIVO NAO CIRCULANTE</b>	<b>7.808</b>	<b>7.808</b>	<b>7.808</b>	<b>7.808</b>	<b>7.808</b>	<b>7.537</b>	<b>7.537</b>	<b>10.476</b>	<b>12.329</b>	<b>14.826</b>	<b>14.826</b>	<b>11.968</b>	<b>11.968</b>	<b>-</b>
Empréstimos e financiamentos	7.112	7.112	7.112	7.112	7.112	6.840	6.840	9.456	12.314	15.037	15.037	11.808	11.808	-
Encargos financeiros a transcorrer	(142)	(142)	(142)	(142)	(142)	(142)	(142)	(142)	(1.149)	(1.893)	(1.893)	(1.241)	(1.241)	-
Obrigações tributárias	470	470	470	470	470	470	470	794	794	1.314	1.314	993	993	-
Outras obrigações	449	449	449	449	449	449	449	449	449	449	449	449	449	-
Outras <sup>1</sup>	(81)	(81)	(81)	(81)	(81)	(81)	(81)	(81)	(81)	(81)	(81)	(41)	(41)	-
<b>PATRIMONIO LIQUIDO</b>	<b>(12.681)</b>	<b>(10.981)</b>	<b>(11.509)</b>	<b>(8.014)</b>	<b>(7.860)</b>	<b>(8.868)</b>	<b>(6.273)</b>	<b>(11.277)</b>	<b>(12.462)</b>	<b>(20.569)</b>	<b>(12.152)</b>	<b>(6.529)</b>	<b>(6.329)</b>	<b>199</b>
Capital social	1.610	1.610	1.610	1.610	1.610	1.610	1.610	1.610	1.610	1.610	1.610	1.610	1.610	-
Lucros ou prejuízos acumulados	(13.045)	(13.046)	(13.120)	(11.406)	(11.384)	(11.380)	(10.480)	(10.630)	(14.072)	(13.102)	(13.602)	(15.617)	(8.139)	7.478
Resultado do exercício	(1.246)	455	1	1.781	1.914	902	2.597	(2.258)	-	(9.077)	(160)	7.478	200	(7.278)
<b>PASSIVO COMPENSATORIO</b>	<b>1.049</b>	<b>1.056</b>	<b>1.068</b>	<b>1.090</b>	<b>1.079</b>	<b>1.076</b>	<b>1.081</b>	<b>1.081</b>	<b>1.082</b>	<b>1.082</b>	<b>1.075</b>	<b>1.121</b>	<b>1.128</b>	<b>7</b>
<b>PASSIVO</b>	<b>32.214</b>	<b>34.437</b>	<b>33.445</b>	<b>33.183</b>	<b>37.191</b>	<b>36.877</b>	<b>41.523</b>	<b>42.874</b>	<b>49.760</b>	<b>61.581</b>	<b>54.470</b>	<b>55.743</b>	<b>59.753</b>	<b>4.010</b>

### Considerações quanto a análise do Balanço Patrimonial (Passivo e Patrimônio Líquido – Obrigações com terceiros e sócios):

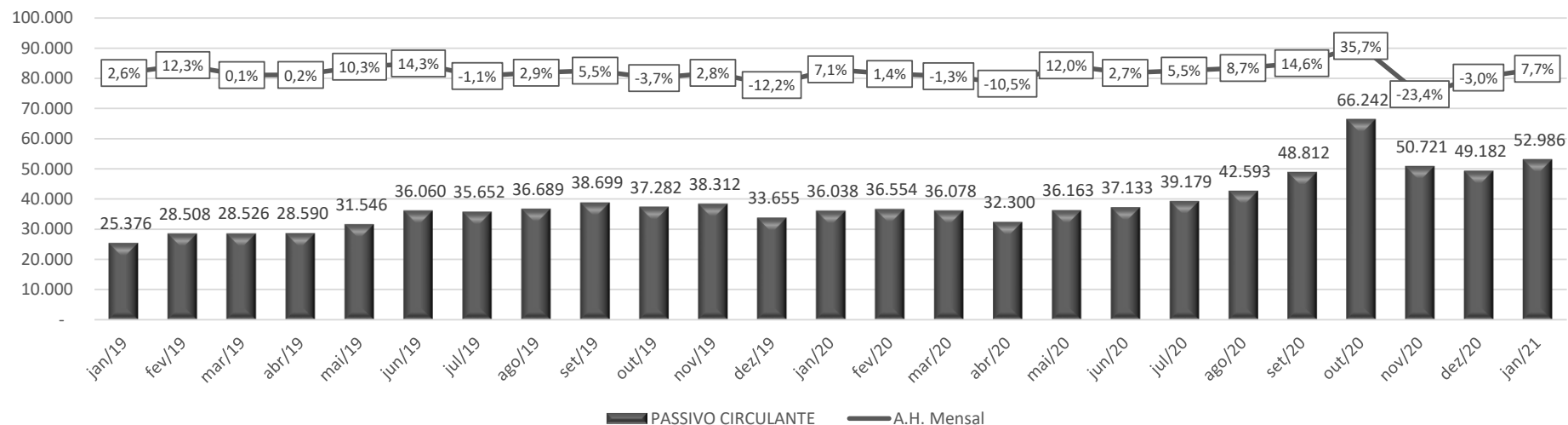
Em janeiro de 2021 as contas do Passivo Circulante apresentaram aumento das obrigações em R\$ 3,8 milhões em valores nominais. As principais variações no grupo de contas foram: Fornecedores em +R\$ 2,4 milhões, outras obrigações em +R\$ 2,8 milhões, Obrigações tributárias em -R\$ 1,3 milhões e Obrigações trabalhistas e previdenciárias em +R\$ 24,0 mil.

O Passivo Não Circulante não apresentou aumento ou redução.

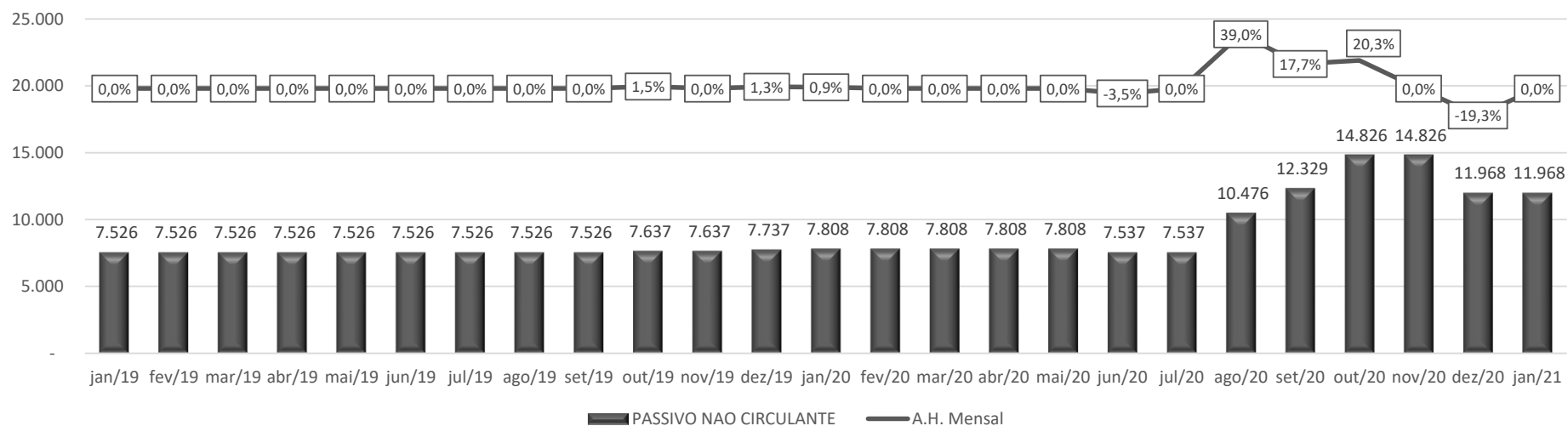
As contas do patrimônio Líquido apresentam variação decorrente do Resultado Líquido do Exercício.

Os gráficos abaixo apresentam a evolução histórica das contas do Passivo:

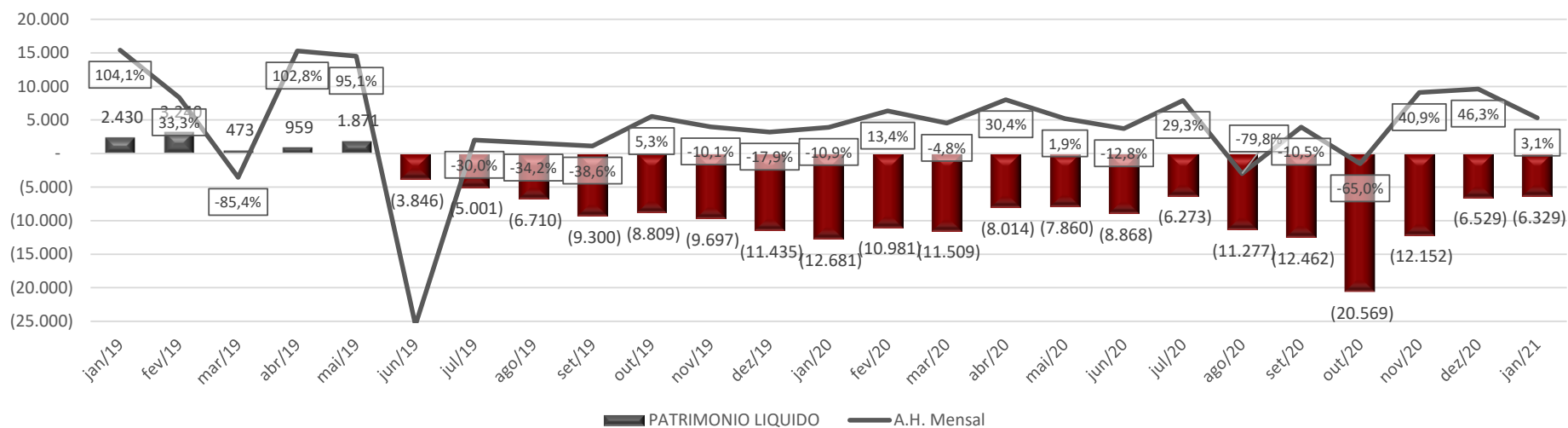
Evolução Histórica: Passivo Circulante



Evolução Histórica: Passivo Não Circulante



### Evolução Histórica: Patrimônio Líquido



### 4.3 Demonstração de resultados

Demonstrativo de Resultado (Expresso em R\$ mil)	jan/20	fev/20	mar/20	abr/20	mai/20	jun/20	jul/20	ago/20	set/20	out/20	nov/20	dez/20	jan/21	Varição Saldo dez/20-jan/21
<b>RECEITA BRUTA DE VENDAS E SERVICOS</b>	<b>13.123</b>	<b>13.958</b>	<b>13.249</b>	<b>14.992</b>	<b>11.365</b>	<b>14.594</b>	<b>18.274</b>	<b>23.592</b>	<b>31.439</b>	<b>39.747</b>	<b>29.303</b>	<b>34.667</b>	<b>33.791</b>	<b>(876)</b>
Venda de produtos mercado interno	11.978	12.496	11.790	9.425	8.151	7.132	10.363	11.765	22.235	23.802	18.219	23.933	26.563	2.630
Vendas de mercadorias tributadas	601	867	892	4.971	2.638	7.030	7.392	11.386	8.457	15.471	10.706	10.391	6.733	(3.658)
Prestação de serviços	543	595	567	596	575	432	520	441	747	475	378	342	495	153
Receitas de Aluguel	-	-	-	-	-	-	-	-	-	-	-	-	-	-
<b>DEDUCOES DA RECEITA BRUTA</b>	<b>(1.524)</b>	<b>(1.147)</b>	<b>(2.071)</b>	<b>(2.163)</b>	<b>(1.439)</b>	<b>(1.838)</b>	<b>(2.000)</b>	<b>(3.358)</b>	<b>(2.518)</b>	<b>(5.403)</b>	<b>5.403</b>	<b>(13.610)</b>	<b>(4.266)</b>	<b>9.344</b>
Cancelamentos e devoluções	(550)	(625)	(1.077)	(1.117)	(985)	(548)	(555)	(907)	(174)	(2.939)	2.939	(6.243)	(1.013)	5.230
Impostos incidentes sobre vendas	(974)	(522)	(994)	(1.046)	(453)	(1.290)	(1.446)	(2.451)	(2.344)	(2.463)	2.463	(7.367)	(3.253)	4.114
<b>RECEITA LÍQUIDA</b>	<b>11.598</b>	<b>12.811</b>	<b>11.178</b>	<b>12.828</b>	<b>9.926</b>	<b>12.756</b>	<b>16.274</b>	<b>20.234</b>	<b>28.922</b>	<b>34.345</b>	<b>34.705</b>	<b>21.057</b>	<b>29.525</b>	<b>8.468</b>
<b>CUSTO</b>	<b>(11.255)</b>	<b>(8.586)</b>	<b>(10.104)</b>	<b>(9.706)</b>	<b>(7.675)</b>	<b>(11.423)</b>	<b>(11.620)</b>	<b>(22.497)</b>	<b>(24.737)</b>	<b>(38.785)</b>	<b>(12.950)</b>	<b>(17.891)</b>	<b>(27.326)</b>	<b>(9.435)</b>
Mercadorias tributadas	(336)	(438)	(394)	(789)	(1.510)	249	(787)	(590)	(937)	(839)	465	4.272	2.701	(1.571)
Material aplicado	(10.701)	(7.906)	(9.461)	(8.691)	(5.956)	(11.446)	(10.552)	(21.527)	(23.680)	(37.653)	(13.099)	(21.891)	(29.766)	(7.875)
Gastos com pessoal	(218)	(242)	(249)	(226)	(209)	(226)	(280)	(381)	(121)	(293)	(316)	(272)	(261)	11
<b>RESULTADO BRUTO</b>	<b>343</b>	<b>4.225</b>	<b>1.074</b>	<b>3.123</b>	<b>2.251</b>	<b>1.333</b>	<b>4.654</b>	<b>(2.263)</b>	<b>4.185</b>	<b>(4.440)</b>	<b>21.756</b>	<b>3.166</b>	<b>2.200</b>	<b>(967)</b>
<b>Despesas operacionais</b>	<b>(1.486)</b>	<b>(2.454)</b>	<b>(1.615)</b>	<b>(1.596)</b>	<b>(2.200)</b>	<b>(2.079)</b>	<b>(2.038)</b>	<b>(2.210)</b>	<b>(5.114)</b>	<b>(6.687)</b>	<b>(2.419)</b>	<b>(2.613)</b>	<b>(2.194)</b>	<b>418</b>
Despesas com vendas	(328)	(187)	(427)	(380)	(545)	(402)	(637)	(656)	(767)	(644)	(1.049)	(1.295)	(804)	491
Despesas sociais	(217)	(198)	(138)	(91)	(143)	(100)	(179)	(233)	(243)	(279)	(141)	(227)	(147)	80
Despesas administrativas	(912)	(1.952)	(1.020)	(907)	(1.246)	(1.555)	(1.192)	(1.299)	(4.057)	(5.645)	(1.209)	(1.062)	(1.170)	(108)
Despesas indedutíveis	(20)	(11)	(8)	(2)	(10)	(6)	(3)	-	(7)	(3)	(5)	(6)	(7)	(0)
Despesas tributárias	(7)	(7)	(9)	(3)	(15)	(8)	(18)	(10)	(32)	(55)	(9)	(17)	(11)	6
Outras despesas operacionais	(1)	(99)	(13)	(213)	(241)	(8)	(8)	(14)	(9)	(61)	(6)	(6)	(56)	(50)
<b>Outras receitas não operacional</b>	<b>10</b>	<b>11</b>	<b>34</b>	<b>201</b>	<b>0</b>	<b>11</b>	<b>0</b>	<b>4</b>	<b>2</b>	<b>8</b>	<b>1</b>	<b>-</b>	<b>100</b>	<b>100</b>
Outras Receitas operacionais	(0)	0	-	-	-	-	-	-	-	-	-	-	-	-
Receitas operacionais diversas	10	11	34	201	0	11	0	4	2	8	1	-	100	100
<b>RESULTADO ANTES DAS DESPESAS FINANCEIRAS</b>	<b>(1.133)</b>	<b>1.783</b>	<b>(507)</b>	<b>1.728</b>	<b>51</b>	<b>(735)</b>	<b>2.617</b>	<b>(4.470)</b>	<b>(928)</b>	<b>(11.119)</b>	<b>19.339</b>	<b>554</b>	<b>105</b>	<b>(448)</b>
<b>Resultado Financeiro</b>	<b>(113)</b>	<b>(82)</b>	<b>(20)</b>	<b>53</b>	<b>81</b>	<b>(7)</b>	<b>(20)</b>	<b>(385)</b>	<b>8</b>	<b>364</b>	<b>85</b>	<b>(41)</b>	<b>95</b>	<b>136</b>
Receitas financeiras	40	34	99	103	110	138	195	96	83	572	231	182	302	120
Despesas financeiras	(153)	(116)	(119)	(51)	(28)	(145)	(215)	(480)	(74)	(209)	(146)	(224)	(207)	16
<b>RESULTADO ANTES DO IRPJ e CSLL</b>	<b>(1.246)</b>	<b>1.700</b>	<b>(527)</b>	<b>1.781</b>	<b>132</b>	<b>(742)</b>	<b>2.597</b>	<b>(4.854)</b>	<b>(920)</b>	<b>(10.755)</b>	<b>19.424</b>	<b>512</b>	<b>200</b>	<b>(312)</b>
CSLL	-	-	-	-	-	(73)	-	-	-	-	-	(452)	-	452
IRPJ	-	-	-	-	-	(197)	-	-	-	-	-	(1.251)	-	1.251
<b>RESULTADO LIQUÍDO DO EXERCICIO</b>	<b>(1.246)</b>	<b>1.700</b>	<b>(527)</b>	<b>1.781</b>	<b>132</b>	<b>(1.012)</b>	<b>2.597</b>	<b>(4.854)</b>	<b>(920)</b>	<b>(10.755)</b>	<b>19.424</b>	<b>(1.191)</b>	<b>200</b>	<b>1.391</b>

Após analisar os Demonstrativos de Resultados da empresa, seguem abaixo as considerações:

Em janeiro de 2021 realizou R\$ 29,5 milhões de Receita Operacional Liquida.



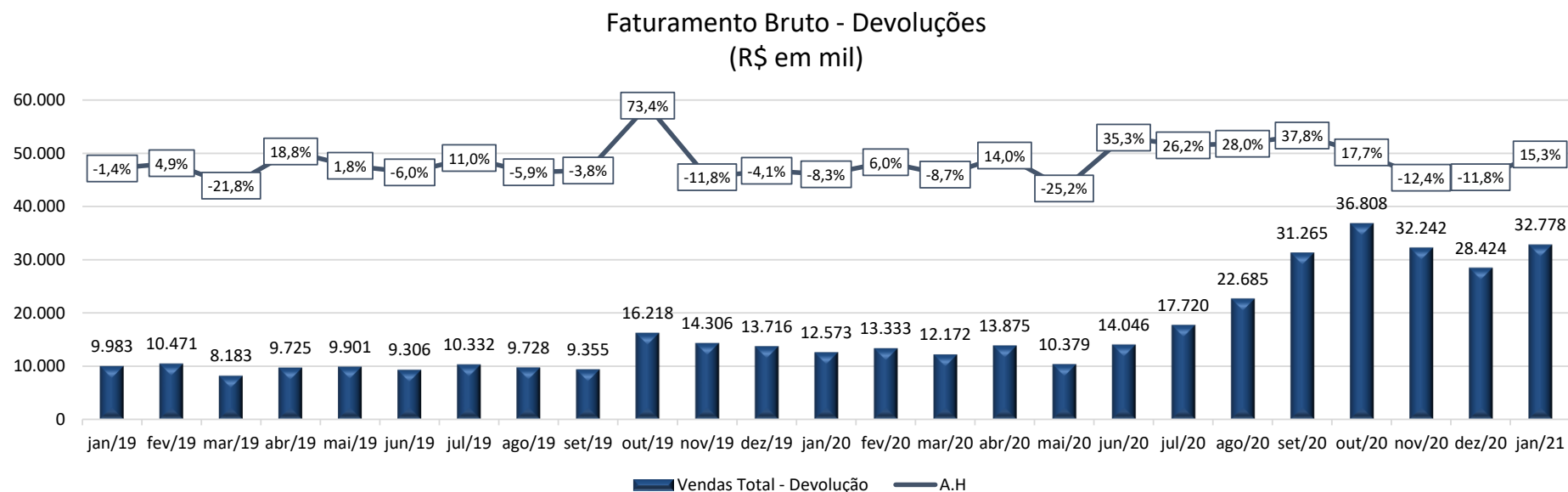
No mês em análise os Custos foram de R\$ 27,3 milhões e no acumulado do ano de 2020 totaliza R\$ 187,2 milhões. Percentualmente os custos de 2020 foram inferiores ao apresentado em 2019, apresentando uma melhor performance no último período. Subtraindo o Custo da Receita Líquida obtêm-se o Resultado Bruto da atividade, que apresentou lucro de R\$ 2,2 milhões em janeiro de 2021.

No mês em análise as despesas operacionais necessárias para manter a atividade em funcionamento foram de R\$ 2,2 milhões. Utilizando-se o Resultado Bruto obtido mais as outras receitas não operacionais para a empresa arcar com as Despesas operacionais a operação obteve Resultado antes das despesas financeiras positivo no período verificado de R\$ 105 mil.

Após considerar as contas do Resultado financeiro, CSLL e IRPJ a operação apresentou lucro de R\$ 200 mil no Resultado Líquido do Exercício em janeiro de 2021.

### 4.3.1 Análise faturamento

Em janeiro de 2021 o faturamento bruto sem devoluções foi de R\$ 32,8 milhões apresentando um aumento de (15,3%) em relação ao mês anterior.





#### Escritório Curitiba | PR

Avenida Iguaçu, 2820 | Sala 1001  
80.240-031  
(41) 3156.3123

#### Escritório São Paulo | SP

Av. Engenheiro Luiz Carlos Berini, 105 Sala 506  
04.571-010  
(11) 3171.3669

#### Escritório Blumenau | SC

Rua. Dr. Amadeu da Luz, 100 | Sala 101  
89.010-160  
(47) 3042-1259

[credibilita.adv.br](http://credibilita.adv.br)

[contato@credibilita.adv.br](mailto:contato@credibilita.adv.br)

