# RMA Relatório Mensal de Atividades

CREDIBILITÀ
ADMINISTRAÇÕES JUDICIAIS

Recuperação Judicial da(s) Empresa(s):

## GRUPO COCELPA

Competência: novembro de 2023

PROJUDI - Processo: 0005462-46.2017.8.16.0025 - Ref. mov. 13283.2 - Assinado digitalmente por Alexandre Correa Nasser de Melo:03765173959
09/01/2024: JUNTADA DE PETIÇÃO DE MANIFESTAÇÃO DA PARTE. Arq: RMA - Novembro

Documento assinado digitalmente, conforme MP nº 2.200-2/2001, Lei nº 11.419/2006, resolução do Projudi, do TJPR/OE
Validação deste em https://projudi.tjpr.jus.br/projudi/ - Identificador: PJV5C 7YRMW H26XH 3N3Y3

# CONSIDERAÇÕES INICIAIS

Excelentíssima Senhora Doutora Juíza de Direito da 1ª Vara de Falências e Recuperação Judicial do Foro Central da Comarca da Região Metropolitana de Curitiba PR

*Processo n° 0005462-46.2017.8.16.0025*

A Credibilità – Administrações Judiciais, nomeada Administradora Judicial, vem, respeitosamente, à presença de Vossa Excelência, apresentar o relatório mensal das atividades das Recuperandas:

- Cocelpa S.A. – Companhia de Celulose do Estado do Paraná.
- Arpeco S.A. – Artefatos de Papéis.
- Conpel S.A. – Companhia Nordestina de Papel.

Este relatório, denominado ***"Relatório Mensal de Atividades - RMA"***, foi elaborado com as informações quantitativas e qualitativas fornecidas pelas Recuperandas, contemplando as análises do mês de novembro de 2023, conforme solicitações desta Administradora Judicial.

Tem como objetivo:

- Fornecer informações sobre as atividades econômicas das Recuperandas;
- Apresentar informações financeiras e econômicas.

Com relação às informações contidas neste documento, a Administradora Judicial fica à disposição para prestar esclarecimentos ou informações adicionais.

FATO RELEVANTE: O Juízo da Recuperação Judicial proferiu decisão de reconhecimento da consolidação substancial da RJ de Conpel (Companhia Nordestina de Papel S/A) com as recuperandas Cocelpa e Arpeco na data de 24/06/19 (mov. 2001.1)

Atenciosamente,

Credibilità Administrações Judiciais

PROJUDI - Processo: 0005462-46.2017.8.16.0025 - Ref. mov. 13283.2 - Assinado digitalmente por Alexandre Correa Nasser de Melo:03765173959
09/01/2024: JUNTADA DE PETIÇÃO DE MANIFESTAÇÃO DA PARTE. Arq: RMA - Novembro

Documento assinado digitalmente, conforme MP nº 2.200-2/2001, Lei nº 11.419/2006, resolução do Projudi, do TJPR/OE
Validação deste em https://projudi.tjpr.jus.br/projudi/ - Identificador: PJV5C 7YRMW H26XH 3N3Y3

# GLOSSÁRIO

**AC** - Ativo Circulante

**ACF** - Ativo Circulante Financeiro

**ACO** - Ativo Circulante Operacional

**A.H.** – Análise Horizontal

**AJ** - Administrador Judicial

**ANC** - Ativo Não Circulante

**A.V.** – Análise Vertical

**BP** - Balanço Patrimonial

**DRE** - Demonstrativo de Resultado do Exercício

**EBITDA** - Earnings Before Interest, Taxes, Depreciation and Amortization Ou Lucro Antes dos Juros, Impostos, Depreciação e Amortização.

**IFs** - Instituições Financeiras

**LL** - Lucro Líquido

**LO** - Lucro Operacional

**PC** - Passivo Circulante

**PCF** - Passivo Circulante Financeiro

**PCO** - Passivo Circulante Operacional

**PL** - Patrimônio Líquido

**PNC** - Passivo Não Circulante

**RJ** - Recuperação Judicial

**RL** - Receita Líquida

**ROL** - Receita Operacional Liquida ou Receita Líquidas de Vendas

PROJUDI - Processo: 0005462-46.2017.8.16.0025 - Ref. mov. 13283.2 - Assinado digitalmente por Alexandre Correa Nasser de Melo:03765173959
09/01/2024: JUNTADA DE PETIÇÃO DE MANIFESTAÇÃO DA PARTE. Arq: RMA - Novembro

Documento assinado digitalmente, conforme MP nº 2.200-2/2001, Lei nº 11.419/2006, resolução do Projudi, do TJPR/OE
Validação deste em https://projudi.tjpr.jus.br/projudi/ - Identificador: PJV5C 7YRMW H26XH 3N3Y3

# ÍNDICE

**EMPRESAS DO GRUPO EM RECUPERAÇÃO JUDICIAL** ..... **4**

1.1 ESTRUTURA SOCIETÁRIA ..... 4
1.2 INFORMAÇÕES GERAIS DAS RECUPERANDAS ..... 5
1.3 PASSIVO SUJEITO A RECUPERAÇÃO JUDICIAL ..... 7

**ANÁLISE DOS DADOS CONTÁBEIS E INFORMAÇÕES FINANCEIRAS** ..... **8**

1.4 DEMONSTRAÇÕES FINANCEIRAS – COCELPA S.A. - COMPANHIA DE CELULOSE DO ESTADO DO PARANÁ ..... 9
1.5 DEMONSTRAÇÕES FINANCEIRAS – ARPECO S.A. ARTEFATOS DE PAPÉIS ..... 15
1.6 DEMONSTRAÇÕES FINANCEIRAS – CONPEL CIA NORDESTINA DE PAPEL ..... 19

PROJUDI - Processo: 0005462-46.2017.8.16.0025 - Ref. mov. 13283.2 - Assinado digitalmente por Alexandre Correa Nasser de Melo:03765173959
09/01/2024: JUNTADA DE PETIÇÃO DE MANIFESTAÇÃO DA PARTE. Arq: RMA - Novembro



Documento assinado digitalmente, conforme MP nº 2.200-2/2001, Lei nº 11.419/2006, resolução do Projudi, do TJPR/OE
Validação deste em https://projudi.tjpr.jus.br/projudi/ - Identificador: PJV5C 7YRMW H26XH 3N3Y3

# EMPRESAS DO GRUPO EM RECUPERAÇÃO JUDICIAL

## 1.1 Estrutura Societária

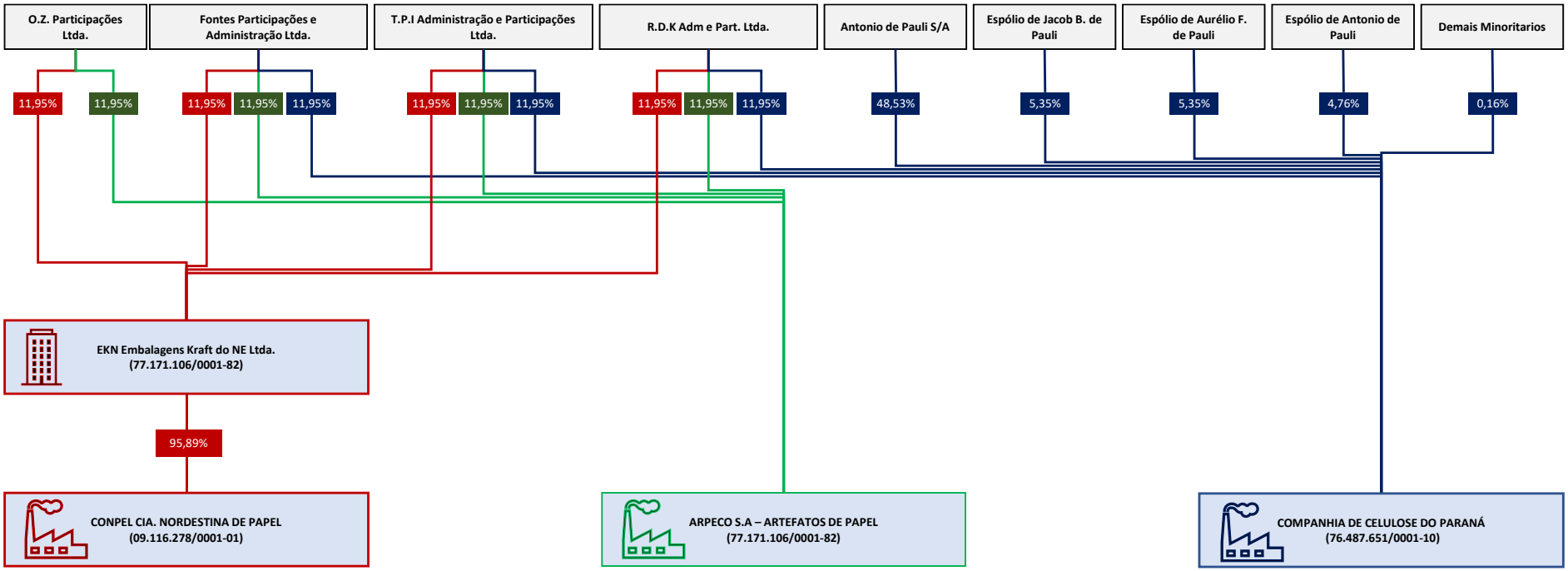


Fonte: Ato Constitutivo



Documento assinado digitalmente, conforme MP nº 2.200-2/2001, Lei nº 11.419/2006, resolução do Projudi, do TJPR/OE
Validação deste em https://projudi.tjpr.jus.br/projudi/ - Identificador: PJV5C 7YRMW H26XH 3N3Y3

PROJUDI - Processo: 0005462-46.2017.8.16.0025 - Ref. mov. 13283.2 - Assinado digitalmente por Alexandre Correa Nasser de Melo:03765173959
09/01/2024: JUNTADA DE PETIÇÃO DE MANIFESTAÇÃO DA PARTE. Arq: RMA - Novembro

## 1.2 INFORMAÇÕES GERAIS DAS RECUPERANDAS

### 1.2.1 Análise do Faturamento Bruto

Em novembro de 2023 o grupo apresentou receita bruta de R$ 39,1 milhões ante R$ 38,1 milhões no mês anterior.

A seguir apresenta-se gráfico com o faturamento mensal histórico do grupo:

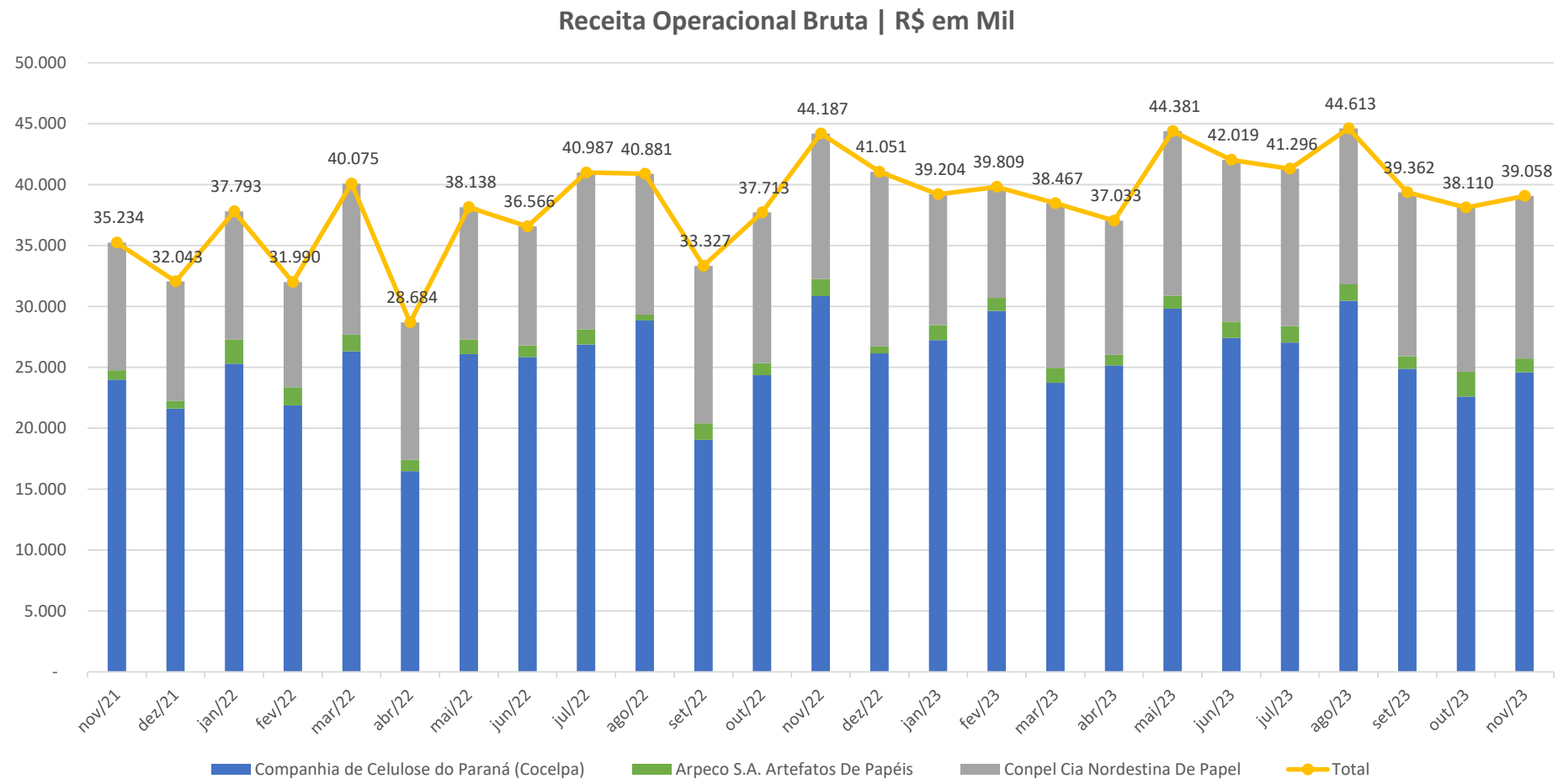




Documento assinado digitalmente, conforme MP nº 2.200-2/2001, Lei nº 11.419/2006, resolução do Projudi, do TJPR/OE
Validação deste em https://projudi.tjpr.jus.br/projudi/ - Identificador: PJV5C 7YRMW H26XH 3N3Y3

PROJUDI - Processo: 0005462-46.2017.8.16.0025 - Ref. mov. 13283.2 - Assinado digitalmente por Alexandre Correa Nasser de Melo:03765173959
09/01/2024: JUNTADA DE PETIÇÃO DE MANIFESTAÇÃO DA PARTE. Arq: RMA - Novembro

## 1.2.2 Evolução do Quadro Colaboradores

De acordo com a relação dos colaboradores (Total) constantes em relatórios apresentados pelas Recuperandas, o grupo possuía no final de novembro de 2023 o total de 847 funcionários.

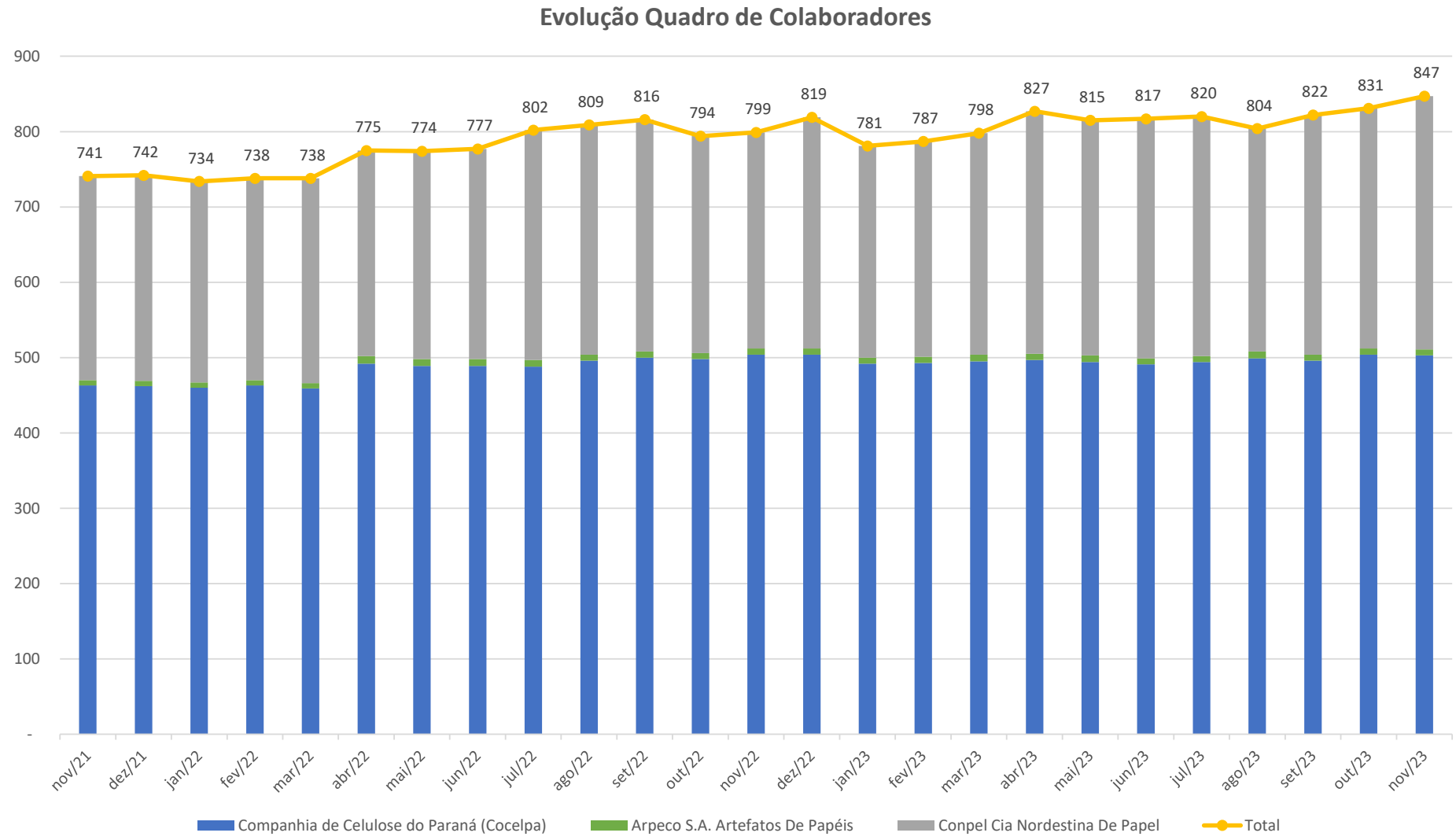




Documento assinado digitalmente, conforme MP nº 2.200-2/2001, Lei nº 11.419/2006, resolução do Projudi, do TJPR/OE
Validação deste em https://projudi.tjpr.jus.br/projudi/ - Identificador: PJV5C 7YRMW H26XH 3N3Y3

PROJUDI - Processo: 0005462-46.2017.8.16.0025 - Ref. mov. 13283.2 - Assinado digitalmente por Alexandre Correa Nasser de Melo:03765173959
09/01/2024: JUNTADA DE PETIÇÃO DE MANIFESTAÇÃO DA PARTE. Arq: RMA - Novembro

## 1.3 Passivo Sujeito a Recuperação Judicial

Em 26/07/2017 as Recuperandas juntaram aos autos (mov. 87) a retificação da Lista de Credores ("1ª Lista de Credores"). A dívida expressa na 1ª Lista de Credores Retificada totalizava R$ 59.869.329,20, com 1.026 credores relacionados.

Em 25/03/2018 a Administração Judicial apresentou a Lista de Credores ("2ª Lista de Credores"), bem como as análises das habilitações e divergências. A 2° Lista de Cocelpa e Arpeco importou em R$ 100.006.766,17, e conta com 1.057 credores relacionados. Posteriormente houve determinação de consolidação substancial com os autos de Conpel – Companhia Nordestina de Papel S.A que tramitavam no foro de Conde – PA.

Em 12/03/2021 foi publicado o edital do art. 7º § 2º da LRF com a lista de credores englobando as três recuperandas – Cocelpa, Arpeco e Conpel (mov 5590.1).

**Resumo do Edital de Credores**

| Classes | Quantidade Credores | Valor em R$ |
|---|---|---|
| Classe I - Trabalhista | 1086 | 18.126.783,84 |
| Classe II - Garantia Real | 2 | 52.529.316,34 |
| Classe III - Quirografário | 331 | 47.480.565,12 |
| Classe IV - ME e EPP | 418 | 18.639.693,91 |
| **Total Geral** | | **136.776.359,21** |



Documento assinado digitalmente, conforme MP nº 2.200-2/2001, Lei nº 11.419/2006, resolução do Projudi, do TJPR/OE
Validação deste em https://projudi.tjpr.jus.br/projudi/ - Identificador: PJV5C 7YRMW H26XH 3N3Y3

PROJUDI - Processo: 0005462-46.2017.8.16.0025 - Ref. mov. 13283.2 - Assinado digitalmente por Alexandre Correa Nasser de Melo:03765173959
09/01/2024: JUNTADA DE PETIÇÃO DE MANIFESTAÇÃO DA PARTE. Arq: RMA - Novembro

# ANÁLISE DOS DADOS CONTÁBEIS E INFORMAÇÕES FINANCEIRAS

A seguir apresentam-se as demonstrações contábeis (Balanço Patrimonial e Demonstrativo de Resultado) do exercício referentes a novembro de 2023, na seguinte ordem:

3.1. Cocelpa
- 3.1.1. Demonstrativo de Resultados
- 3.1.2. Balanço Patrimonial
- 3.1.3. Partes Relacionadas
- 3.1.4. Passivo Tributário

3.2. Arpeco
- 3.2.1. Demonstrativo de Resultados
- 3.2.2. Balanço Patrimonial
- 3.2.3. Partes Relacionadas
- 3.2.4. Passivo Tributário

3.3. Conpel
- 3.3.1. Demonstrativo de Resultados
- 3.3.2. Balanço Patrimonial
- 3.3.3. Partes Relacionadas
- 3.3.4. Passivo Tributário

PROJUDI - Processo: 0005462-46.2017.8.16.0025 - Ref. mov. 13283.2 - Assinado digitalmente por Alexandre Correa Nasser de Melo:03765173959
09/01/2024: JUNTADA DE PETIÇÃO DE MANIFESTAÇÃO DA PARTE. Arq: RMA - Novembro



Documento assinado digitalmente, conforme MP nº 2.200-2/2001, Lei nº 11.419/2006, resolução do Projudi, do TJPR/OE
Validação deste em https://projudi.tjpr.jus.br/projudi/ - Identificador: PJV5C 7YRMW H26XH 3N3Y3

## 1.4 Demonstrações Financeiras – Cocelpa S.A. - Companhia de Celulose do Estado do Paraná

### 1.4.1 Demonstrativo de Resultado

COCELPA CIA DE CELULOSE E PAPEL DO PARANÁ

| Demonstrativo de Resultado<br>Valores Expressos em R$ mil | nov/22 | dez/22 | jan/23 | fev/23 | mar/23 | abr/23 | mai/23 | jun/23 | jul/23 | ago/23 | set/23 | out/23 | nov/23 | Variação Mês Anterior<br>nov/23-out/23 | A.H.% |
|---|---|---|---|---|---|---|---|---|---|---|---|---|---|---|---|
| **RECEITA OPERACIONAL BRUTA** | **30.847** | **26.139** | **27.225** | **29.640** | **23.722** | **25.150** | **29.819** | **27.413** | **27.041** | **30.450** | **24.871** | **22.589** | **24.599** | **2.010** | **8,90%** |
| Vendas | 30.755 | 26.078 | 27.161 | 29.487 | 23.652 | 25.092 | 29.747 | 27.309 | 26.955 | 30.264 | 24.733 | 22.332 | 24.436 | 2.104 | 9,42% |
| Outras Receitas | 92 | 61 | 65 | 154 | 69 | 58 | 71 | 103 | 86 | 187 | 138 | 257 | 163 | (94) | -36,47% |
| **DEDUÇÕES** | **(7.007)** | **(6.325)** | **(7.197)** | **(7.591)** | **(6.687)** | **(7.010)** | **(9.960)** | **(8.969)** | **(6.700)** | **(8.502)** | **(6.137)** | **(6.491)** | **(7.505)** | **(1.014)** | **-15,62%** |
| (-) Impostos sobre Vendas | (5.688) | (5.614) | (5.041) | (5.927) | (4.340) | (5.125) | (5.157) | (4.582) | (5.098) | (5.828) | (4.868) | (3.644) | (4.006) | (362) | -9,95% |
| (-) Devoluções e Abatimentos | (1.319) | (711) | (2.156) | (1.664) | (2.347) | (1.885) | (4.802) | (4.387) | (1.602) | (2.674) | (1.270) | (2.847) | (3.498) | (651) | -22,87% |
| **Receita Operacional Líquida** | **23.840** | **19.814** | **20.028** | **22.050** | **17.035** | **18.140** | **19.859** | **18.444** | **20.341** | **21.948** | **18.734** | **16.098** | **17.094** | **997** | **6,19%** |
| (-) Custos do Produtos Vendidos | (19.722) | (21.106) | (16.378) | (19.215) | (16.221) | (14.205) | (18.940) | (14.383) | (17.545) | (19.475) | (15.598) | (14.652) | (17.935) | (3.283) | -22,41% |
| % (-) Custos do Produtos Vendidos s/ ROL | -82,7% | -106,5% | -81,8% | -87,1% | -95,2% | -78,3% | -95,4% | -78,0% | -86,3% | -88,7% | -83,3% | -91,0% | -104,9% | | |
| **Lucro Bruto** | **4.118** | **(1.292)** | **3.651** | **2.835** | **814** | **3.935** | **919** | **4.061** | **2.796** | **2.474** | **3.136** | **1.446** | **(840)** | **(2.287)** | **-158,11%** |
| **Despesas Operacionais** | **(334)** | **(482)** | **(220)** | **(894)** | **(1.345)** | **(176)** | **(208)** | **284** | **134** | **(772)** | **1.487** | **(42)** | **(559)** | **(517)** | **-1243,72%** |
| % Despesas Operacionais s/ ROL | -1,4% | -2,4% | -1,1% | -4,1% | -7,9% | -1,0% | -1,0% | 1,5% | 0,7% | -3,5% | 7,9% | -0,3% | -3,3% | | |
| Com Vendas | (649) | (859) | (742) | (595) | (807) | (699) | (739) | (625) | (513) | (732) | (642) | (586) | (508) | 78 | 13,27% |
| Gerais e Administrativas | (62) | (1.213) | (753) | (1.502) | (1.092) | (392) | (606) | (733) | (500) | (1.313) | (384) | (368) | (855) | (487) | -132,34% |
| Depreciação | (764) | (482) | (706) | (705) | (737) | (743) | (675) | (658) | (749) | (703) | (703) | (705) | (706) | (1) | -0,09% |
| Outras Receitas e Despesas | 1.140 | 2.071 | 1.981 | 1.909 | 1.290 | 1.657 | 1.812 | 2.300 | 1.896 | 1.977 | 3.215 | 1.618 | 1.511 | (107) | -6,63% |
| **Resultado antes das Receitas e Despesas Financeiras** | **3.784** | **(1.774)** | **3.431** | **1.941** | **(530)** | **3.758** | **711** | **4.345** | **2.930** | **1.701** | **4.622** | **1.405** | **(1.399)** | **(2.804)** | **-199,61%** |
| **Resultado Financeiro** | **(4.291)** | **81.751** | **(4.565)** | **(4.874)** | **(5.003)** | **(5.002)** | **(4.547)** | **(4.487)** | **(4.295)** | **(4.077)** | **456.599** | **1.245** | **(1.368)** | **(2.613)** | **-209,85%** |
| Receitas Financeiras | 19 | 85.958 | 191 | 89 | 16 | 141 | 80 | 54 | 25 | 78 | 457.651 | 2.820 | (26) | (2.846) | -100,94% |
| Despesas Financeiras | (4.310) | (4.206) | (4.756) | (4.963) | (5.019) | (5.143) | (4.627) | (4.541) | (4.320) | (4.155) | (1.052) | (1.575) | (1.341) | 233 | 14,83% |
| **Resultado Antes do I.R. e da CSLL** | **(507)** | **79.977** | **(1.134)** | **(2.933)** | **(5.533)** | **(1.244)** | **(3.836)** | **(142)** | **(1.365)** | **(2.376)** | **461.221** | **2.650** | **(2.767)** | **(5.417)** | **-204,42%** |
| Imposto de Renda e Contribuição Social | - | - | - | - | - | - | - | - | - | - | - | - | - | - | 0,00% |
| Imposto de Renda e Contribuição Diferidas | 180 | (101) | 162 | 172 | 162 | 166 | 162 | 165 | 162 | 162 | 167 | 165 | 168 | 3 | 1,73% |
| **Resultado Líquido do Exercício** | **(327)** | **79.876** | **(973)** | **(2.761)** | **(5.371)** | **(1.078)** | **(3.674)** | **23** | **(1.203)** | **(2.214)** | **461.388** | **2.815** | **(2.599)** | **(5.414)** | **-192,31%** |
| % Resultado Líquido do Exercício s/ ROL | -1,4% | 403,1% | -4,9% | -12,5% | -31,5% | -5,9% | -18,5% | 0,1% | -5,9% | -10,1% | 2462,8% | 17,5% | -15,2% | | |

Após analisar os Demonstrativos de Resultados da empresa, seguem abaixo as considerações:

Considerando as contas apresentadas, em novembro de 2023 a empresa apresentou prejuízo de R$ 2,6 milhões.

Em setembro de 2023 a Recuperanda apresentou R$ 457.651 milhões na conta de Receitas Financeiras, influenciado principalmente pela conta contábil "Deságio - Recuperação Judicial" no valor de R$ 457.601.772,91. O valor foi resultante da homologação junto a PGFN de Transação Tributária Individual com a assinatura do parcelamento e pagamento da 1ª parcela; há 15 CNPJ's do grupo envolvidos na transação. Este parcelamento foi consolidado na Cocelpa, porém com registros e impactos nas recuperandas Arpeco e Conpel.



Documento assinado digitalmente, conforme MP nº 2.200-2/2001, Lei nº 11.419/2006, resolução do Projudi, do TJPR/OE
Validação deste em https://projudi.tjpr.jus.br/projudi/ - Identificador: PJV5C 7YRMW H26XH 3N3Y3

PROJUDI - Processo: 0005462-46.2017.8.16.0025 - Ref. mov. 13283.2 - Assinado digitalmente por Alexandre Correa Nasser de Melo:03765173959
09/01/2024: JUNTADA DE PETIÇÃO DE MANIFESTAÇÃO DA PARTE. Arq: RMA - Novembro

## 1.4.2 Balanço Patrimonial

### 1.4.2.1 Ativo

**COCELPA CIA DE CELULOSE E PAPEL DO PARANÁ**

| Balanço Patrimonial<br>Valores Expressos em R$ mil | nov/22 | dez/22 | jan/23 | fev/23 | mar/23 | abr/23 | mai/23 | jun/23 | jul/23 | ago/23 | set/23 | out/23 | nov/23 | Variação Mês Anterior<br>nov/23-out/23 | A.H.% |
|---|---|---|---|---|---|---|---|---|---|---|---|---|---|---|---|
| **ATIVO CIRCULANTE** | **53.074** | **50.071** | **52.914** | **53.365** | **53.856** | **61.704** | **57.620** | **60.538** | **63.147** | **65.669** | **67.373** | **64.168** | **64.396** | **227** | **0,35%** |
| Caixa e Equivalentes de Caixa | 906 | 1.127 | 794 | 1.165 | 1.635 | 1.009 | 1.776 | 1.405 | 2.455 | 1.109 | 1.404 | 1.745 | 2.246 | 500 | 28,67% |
| Contas a Receber de Clientes | 25.914 | 27.224 | 27.282 | 29.715 | 27.266 | 31.671 | 26.772 | 28.688 | 31.575 | 36.304 | 36.333 | 34.238 | 33.384 | (854) | -2,49% |
| Estoques | 17.419 | 15.059 | 17.734 | 15.345 | 17.498 | 21.010 | 20.941 | 22.511 | 20.263 | 18.580 | 17.901 | 16.790 | 16.517 | (272) | -1,62% |
| Adiantamento a Fornecedores | 7.420 | 5.958 | 6.444 | 6.431 | 6.739 | 6.198 | 6.440 | 6.177 | 7.149 | 8.069 | 9.321 | 9.037 | 9.351 | 314 | 3,48% |
| Impostos a Recuperar | 463 | 488 | 467 | 517 | 526 | 552 | 570 | 630 | 686 | 763 | 807 | 874 | 874 | (1) | -0,07% |
| Outros Créditos | 720 | 7 | 4 | 24 | 43 | 64 | 76 | 77 | 81 | 101 | 111 | 118 | 782 | 664 | 561,86% |
| Despesas do Exercício Seguinte | 231 | 209 | 189 | 169 | 149 | 1.200 | 1.046 | 1.050 | 937 | 742 | 1.496 | 1.366 | 1.241 | (125) | -9,15% |
| **ATIVO NÃO-CIRCULANTE** | **278.049** | **264.465** | **265.381** | **265.954** | **266.167** | **269.809** | **269.138** | **269.856** | **270.160** | **269.007** | **361.555** | **362.956** | **363.746** | **789** | **0,22%** |
| **Realizável a Longo Prazo** | **78.146** | **64.827** | **65.813** | **66.249** | **66.275** | **68.993** | **67.661** | **67.707** | **67.744** | **66.471** | **158.829** | **158.792** | **159.787** | **995** | **0,63%** |
| Impostos a Recuperar | 728 | 725 | 717 | 716 | 702 | 679 | 651 | 623 | 596 | 570 | 545 | 664 | 641 | (22) | -3,35% |
| Empresas Ligadas | 66.180 | 53.927 | 54.921 | 55.358 | 55.398 | 58.138 | 56.835 | 56.929 | 57.002 | 55.760 | 156.552 | 156.405 | 157.426 | 1.021 | 0,65% |
| Créditos Tributários Diferidos | 8.403 | 8.403 | 8.403 | 8.403 | 8.403 | 8.403 | 8.403 | 8.403 | 8.403 | 8.403 | - | - | - | - | 0,00% |
| Outros Créditos | 2.836 | 1.772 | 1.772 | 1.772 | 1.772 | 1.772 | 1.771 | 1.752 | 1.743 | 1.739 | 1.732 | 1.723 | 1.719 | (4) | -0,23% |
| Investimentos | - | - | - | - | - | - | - | - | - | - | - | - | - | - | 0,00% |
| **Imobilizado** | **199.902** | **199.637** | **199.567** | **199.705** | **199.892** | **200.816** | **201.477** | **202.149** | **202.417** | **202.536** | **202.726** | **204.165** | **203.959** | **(206)** | **-0,10%** |
| Bens | 455.538 | 455.217 | 455.924 | 456.838 | 457.802 | 459.501 | 460.936 | 462.382 | 463.424 | 464.318 | 465.283 | 467.498 | 468.071 | 572 | 0,12% |
| Depreciação Acumulada | (255.636) | (255.579) | (256.356) | (257.134) | (257.910) | (258.684) | (259.459) | (260.233) | (261.007) | (261.782) | (262.557) | (263.334) | (264.112) | (778) | -0,30% |
| **ATIVO** | **331.123** | **314.536** | **318.295** | **319.319** | **320.023** | **331.513** | **326.758** | **330.395** | **333.307** | **334.677** | **428.928** | **427.125** | **428.141** | **1.017** | **0,24%** |

Seguem abaixo as considerações quanto a análise do Balanço Patrimonial Ativo – Bens e Direitos:

Em novembro de 2023 as contas do Ativo Circulante apresentaram aumento de 0,35% em relação ao mês anterior.

O Ativo Não Circulante apresentou aumento de R$ 789 mil no período em análise.



Documento assinado digitalmente, conforme MP nº 2.200-2/2001, Lei nº 11.419/2006, resolução do Projudi, do TJPR/OE
Validação deste em https://projudi.tjpr.jus.br/projudi/ - Identificador: PJV5C 7YRMW H26XH 3N3Y3

PROJUDI - Processo: 0005462-46.2017.8.16.0025 - Ref. mov. 13283.2 - Assinado digitalmente por Alexandre Correa Nasser de Melo:03765173959
09/01/2024: JUNTADA DE PETIÇÃO DE MANIFESTAÇÃO DA PARTE. Arq: RMA - Novembro

PROJUDI - Processo: 0005462-46.2017.8.16.0025 - Ref. mov. 13283.2 - Assinado digitalmente por Alexandre Correa Nasser de Melo:03765173959
09/01/2024: JUNTADA DE PETIÇÃO DE MANIFESTAÇÃO DA PARTE. Arq: RMA - Novembro

### 1.4.2.2 Passivo

**COCELPA CIA DE CELULOSE E PAPEL DO PARANÁ**

| Balanço Patrimonial<br>Valores Expressos em R$ mil | nov/22 | dez/22 | jan/23 | fev/23 | mar/23 | abr/23 | mai/23 | jun/23 | jul/23 | ago/23 | set/23 | out/23 | nov/23 | Variação Mês Anterior<br>nov/23-out/23 | A.H.% |
|---|---|---|---|---|---|---|---|---|---|---|---|---|---|---|---|
| **PASSIVO CIRCULANTE** | **873.893** | **816.566** | **820.192** | **822.928** | **828.496** | **836.061** | **835.247** | **839.225** | **844.332** | **851.152** | **117.752** | **111.126** | **115.133** | **4.008** | **3,61%** |
| Fornecedores | 45.023 | 22.099 | 22.223 | 22.712 | 24.421 | 24.679 | 24.173 | 23.432 | 22.009 | 21.143 | 19.693 | 18.674 | 19.668 | 994 | 5,32% |
| Empréstimos e Financiamentos | 37.832 | 40.260 | 38.432 | 38.869 | 40.348 | 43.297 | 41.626 | 42.582 | 44.136 | 47.286 | 47.669 | 46.139 | 48.738 | 2.599 | 5,63% |
| Obrigações Sociais | 160.004 | 154.776 | 154.926 | 156.854 | 157.664 | 158.497 | 159.276 | 160.107 | 160.870 | 161.697 | 15.010 | 12.466 | 13.282 | 816 | 6,55% |
| Obrigações Tributárias | 629.604 | 594.494 | 597.549 | 599.509 | 601.390 | 604.937 | 606.322 | 608.572 | 611.289 | 613.804 | 29.301 | 28.802 | 27.756 | (1.046) | -3,63% |
| Adiantamento de Clientes | 1.206 | 320 | 2.731 | 819 | 743 | 923 | 250 | 1.127 | 2.649 | 3.925 | 2.713 | 1.851 | 1.837 | (14) | -0,74% |
| Recuperação Judicial | - | 4.393 | 4.107 | 3.942 | 3.707 | 3.505 | 3.375 | 3.182 | 3.110 | 3.046 | 3.122 | 2.951 | 2.862 | (88) | -3,00% |
| Outras Obrigações | 224 | 224 | 224 | 224 | 224 | 224 | 224 | 224 | 268 | 252 | 243 | 243 | 990 | 746 | 306,91% |
| **PASSIVO NÃO-CIRCULANTE** | **223.194** | **184.058** | **185.164** | **186.213** | **186.721** | **191.724** | **191.456** | **191.092** | **190.101** | **186.864** | **281.752** | **283.761** | **283.368** | **(392)** | **-0,14%** |
| Empréstimos e Financiamentos | 53.908 | 1.207 | 1.207 | 3.173 | 3.173 | 9.472 | 9.093 | 8.714 | 8.335 | 8.656 | 9.326 | 9.137 | 8.548 | (589) | -6,45% |
| Obrigações Sociais | 415 | 415 | 415 | 415 | 415 | 415 | 415 | 415 | 415 | 415 | 415 | 415 | 415 | - | 0,00% |
| Obrigações Tributárias | 35.243 | 32.607 | 32.607 | 32.607 | 32.607 | 32.607 | 32.607 | 32.607 | 32.607 | 32.607 | 127.130 | 127.130 | 127.130 | - | 0,00% |
| Empresas Ligadas | 68.266 | 68.185 | 69.453 | 68.708 | 69.378 | 68.248 | 68.521 | 68.701 | 68.251 | 64.855 | 64.716 | 67.079 | 67.444 | 365 | 0,54% |
| Provisões para Contingências | 22.034 | 22.034 | 22.034 | 22.034 | 22.034 | 22.034 | 22.034 | 22.034 | 22.034 | 22.034 | 22.034 | 22.034 | 22.034 | - | 0,00% |
| Impostos Diferidos | 43.090 | 43.192 | 43.030 | 42.858 | 42.696 | 42.530 | 42.368 | 42.203 | 42.042 | 41.880 | 41.713 | 41.547 | 41.379 | (168) | -0,41% |
| Recuperação Judicial | - | 16.181 | 16.181 | 16.181 | 16.181 | 16.181 | 16.181 | 16.181 | 16.181 | 16.181 | 16.181 | 16.181 | 16.181 | - | 0,00% |
| Outras Obrigações | 237 | 237 | 237 | 237 | 237 | 237 | 237 | 237 | 237 | 237 | 237 | 237 | 237 | - | 0,00% |
| **PATRIMÔNIO LÍQUIDO (PASSIVO A DESCOBERTO)** | **(765.964)** | **(686.089)** | **(687.061)** | **(689.822)** | **(695.194)** | **(696.272)** | **(699.946)** | **(699.923)** | **(701.126)** | **(703.340)** | **29.423** | **32.238** | **29.640** | **(2.599)** | **-8,06%** |
| Capital Social | 79.865 | 79.865 | 79.865 | 79.865 | 79.865 | 79.865 | 79.865 | 79.865 | 79.865 | 79.865 | 79.865 | 79.865 | 79.865 | - | 0,00% |
| Reserva de Reavaliação | - | - | - | - | - | - | - | - | - | - | - | - | - | - | 0,00% |
| Outras Reservas | - | - | - | - | - | - | - | - | - | - | - | - | - | - | 0,00% |
| Ajuste Avaliação Patrimonial | 74.675 | 74.703 | 74.446 | 74.190 | 73.934 | 73.678 | 73.421 | 73.165 | 72.909 | 72.653 | 72.396 | 72.140 | 71.884 | (256) | -0,36% |
| Prejuizos Acumulados | (920.505) | (840.656) | (841.373) | (843.877) | (848.993) | (849.814) | (853.232) | (852.953) | (853.899) | (855.857) | (122.838) | (119.767) | (122.109) | (2.342) | -1,96% |
| **PASSIVO** | **331.123** | **314.536** | **318.295** | **319.319** | **320.023** | **331.513** | **326.758** | **330.395** | **333.307** | **334.677** | **428.928** | **427.125** | **428.141** | **1.017** | **0,24%** |

Seguem abaixo as considerações quanto a análise do Balanço Patrimonial Passivo – Obrigações:

O Passivo Circulante apresentou aumento de R$ 4,0 milhões no período, em relação ao mês anterior.

O Passivo Não Circulante apresentou redução de R$ 392 mil no período, em relação ao mês anterior.

A variação do Patrimônio Líquido ocorre pelo resultado líquido apresentado no DRE.



Documento assinado digitalmente, conforme MP nº 2.200-2/2001, Lei nº 11.419/2006, resolução do Projudi, do TJPR/OE
Validação deste em https://projudi.tjpr.jus.br/projudi/ - Identificador: PJV5C 7YRMW H26XH 3N3Y3

## 1.4.3 Partes Relacionadas

**COCELPA CIA DE CELULOSE E PAPEL DO PARANÁ**

**Ativo**

| Movimentação conta Empresas Ligadas<br>Valores Expressos em R$ mil | nov/22 | dez/22 | jan/23 | fev/23 | mar/23 | abr/23 | mai/23 | jun/23 | jul/23 | ago/23 | set/23 | out/23 | nov/23 | Variação Mês Anterior<br>nov/23-out/23 | <br>A.H.% |
|---|---|---|---|---|---|---|---|---|---|---|---|---|---|---|---|
| Antonio de Pauli | - | - | - | - | - | - | - | - | - | - | 115 | 115 | 115 | - | 0,00% |
| Arpeco | 36.358 | 24.105 | 25.079 | 25.516 | 25.556 | 28.296 | 26.993 | 27.087 | 27.160 | 28.905 | 37.605 | 37.458 | 38.479 | 1.021 | 2,73% |
| Conpel | 5.584 | 5.584 | 5.584 | 5.584 | 5.584 | 5.584 | 5.584 | 5.584 | 5.584 | 2.597 | 83.186 | 83.186 | 83.186 | - | 0,00% |
| Emflopar | 24.219 | 24.219 | 24.219 | 24.219 | 24.219 | 24.219 | 24.219 | 24.219 | 24.219 | 24.219 | 32.724 | 32.724 | 32.724 | - | 0,00% |
| RDK | - | - | 20 | 20 | 20 | 20 | 20 | 20 | 20 | 20 | 20 | 20 | 20 | - | 0,00% |
| EKN - Embalagens Kraft do Nordeste | - | - | - | - | - | - | - | - | - | - | 428 | 428 | 428 | - | 0,00% |
| **Total** | **66.160** | **53.908** | **54.902** | **55.339** | **55.379** | **58.119** | **56.816** | **56.910** | **56.983** | **55.740** | **154.078** | **153.931** | **154.952** | **1.021** | **0,66%** |

**Passivo**

| Movimentação conta Empresas Ligadas<br>Valores Expressos em R$ mil | nov/22 | dez/22 | jan/23 | fev/23 | mar/23 | abr/23 | mai/23 | jun/23 | jul/23 | ago/23 | set/23 | out/23 | nov/23 | Variação Mês Anterior<br>nov/23-out/23 | <br>A.H.% |
|---|---|---|---|---|---|---|---|---|---|---|---|---|---|---|---|
| Antonio de Pauli | 12.402 | 12.262 | 12.097 | 11.922 | 11.762 | 11.602 | 11.442 | 11.042 | 10.862 | 10.741 | 10.603 | 10.483 | 10.418 | (65) | -0,62% |
| Compet | 52.827 | 52.731 | 52.661 | 52.591 | 52.521 | 52.451 | 52.381 | 52.311 | 52.241 | 52.171 | 52.171 | 52.031 | 51.961 | (70) | -0,13% |
| Conpel | 1.095 | 1.250 | 2.753 | 2.253 | 3.153 | 2.253 | 2.756 | 3.406 | 3.206 | - | - | 2.623 | 3.123 | 500 | 19,06% |
| **Total** | **66.324** | **66.243** | **67.511** | **66.766** | **67.436** | **66.306** | **66.579** | **66.759** | **66.309** | **62.913** | **62.774** | **65.137** | **65.502** | **365** | **0,56%** |



Documento assinado digitalmente, conforme MP nº 2.200-2/2001, Lei nº 11.419/2006, resolução do Projudi, do TJPR/OE
Validação deste em https://projudi.tjpr.jus.br/projudi/ - Identificador: PJV5C 7YRMW H26XH 3N3Y3

PROJUDI - Processo: 0005462-46.2017.8.16.0025 - Ref. mov. 13283.2 - Assinado digitalmente por Alexandre Correa Nasser de Melo:03765173959
09/01/2024: JUNTADA DE PETIÇÃO DE MANIFESTAÇÃO DA PARTE. Arq: RMA - Novembro

PROJUDI - Processo: 0005462-46.2017.8.16.0025 - Ref. mov. 13283.2 - Assinado digitalmente por Alexandre Correa Nasser de Melo:03765173959
09/01/2024: JUNTADA DE PETIÇÃO DE MANIFESTAÇÃO DA PARTE. Arq: RMA - Novembro

### 1.4.4 Passivo Tributário

Os gráficos a seguir demonstram a evolução do endividamento tributário da empresa.

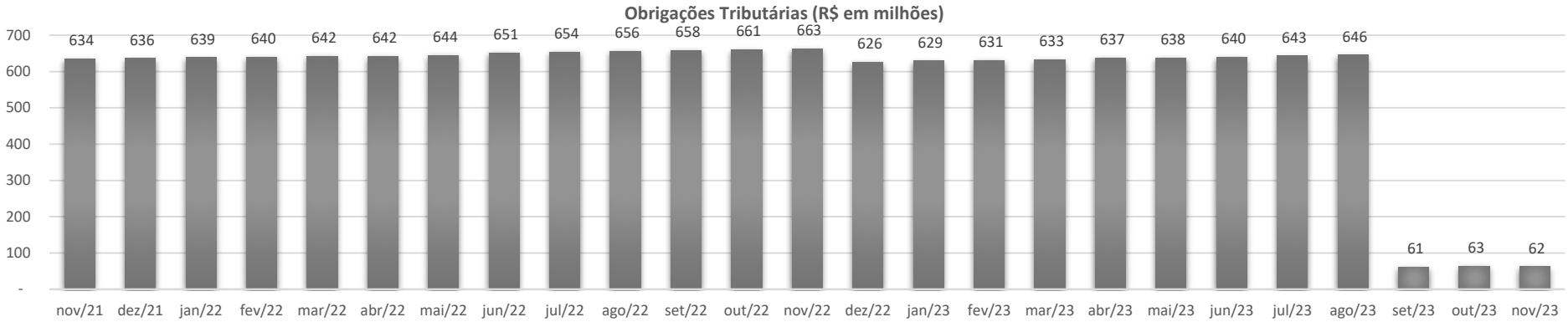


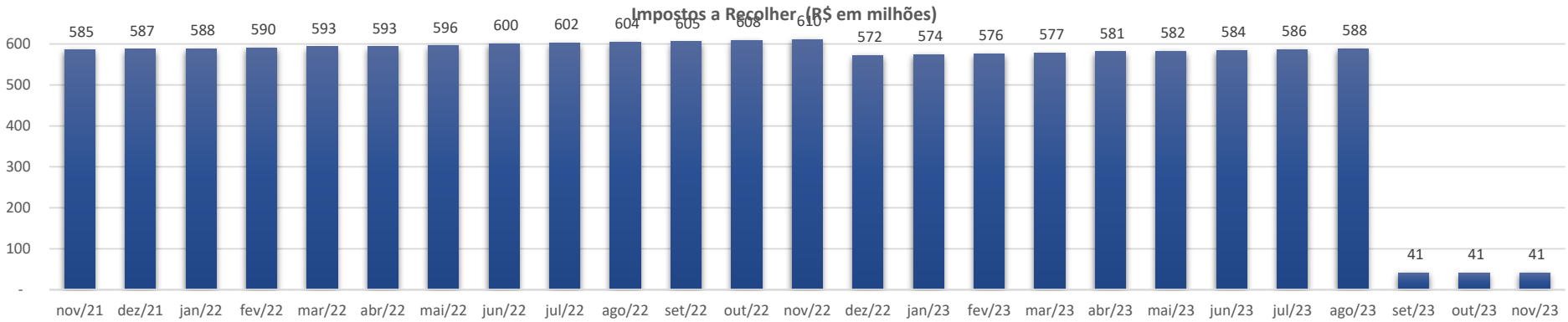


Em setembro/2023 houve homologação junto a PGFN de Transação Tributária Individual do grupo com a assinatura do parcelamento de débitos, com expressiva redução de valores.



Documento assinado digitalmente, conforme MP nº 2.200-2/2001, Lei nº 11.419/2006, resolução do Projudi, do TJPR/OE
Validação deste em https://projudi.tjpr.jus.br/projudi/ - Identificador: PJV5C 7YRMW H26XH 3N3Y3

PROJUDI - Processo: 0005462-46.2017.8.16.0025 - Ref. mov. 13283.2 - Assinado digitalmente por Alexandre Correa Nasser de Melo:03765173959
09/01/2024: JUNTADA DE PETIÇÃO DE MANIFESTAÇÃO DA PARTE. Arq: RMA - Novembro

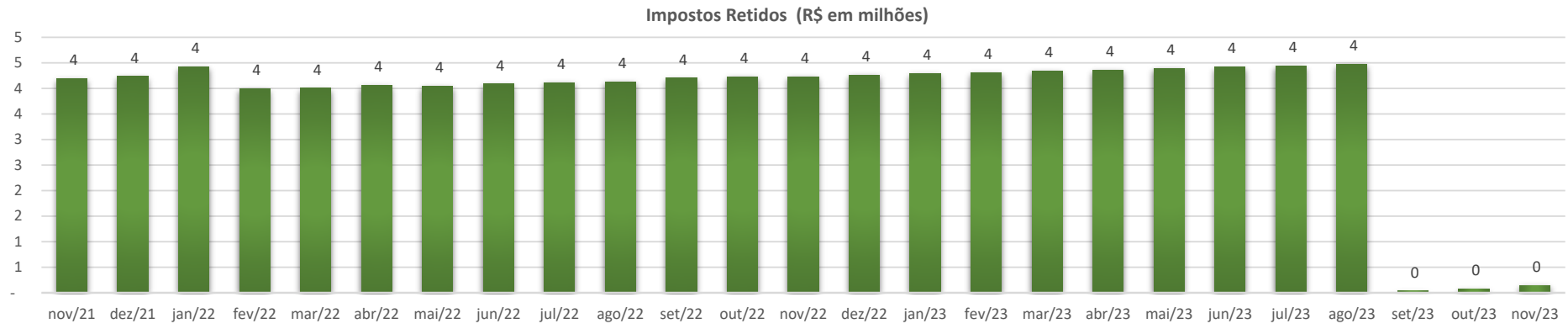


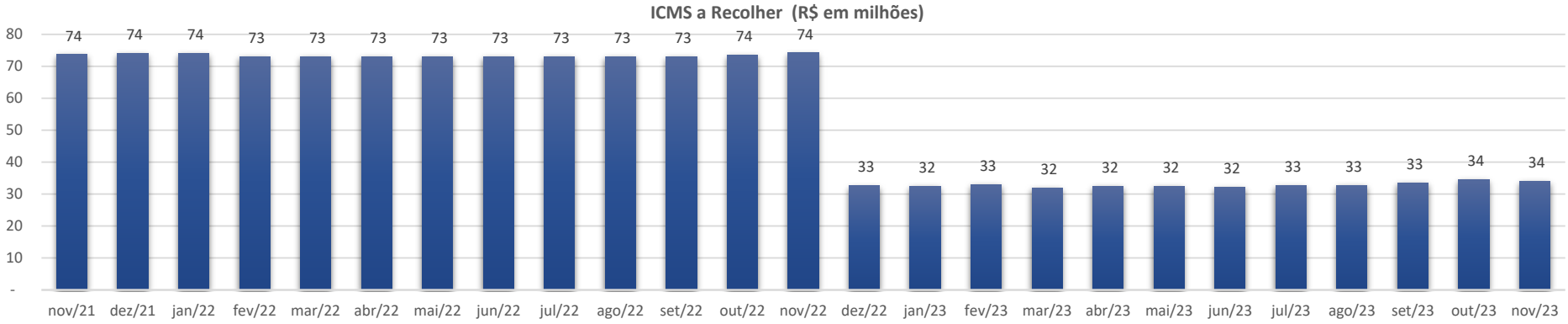


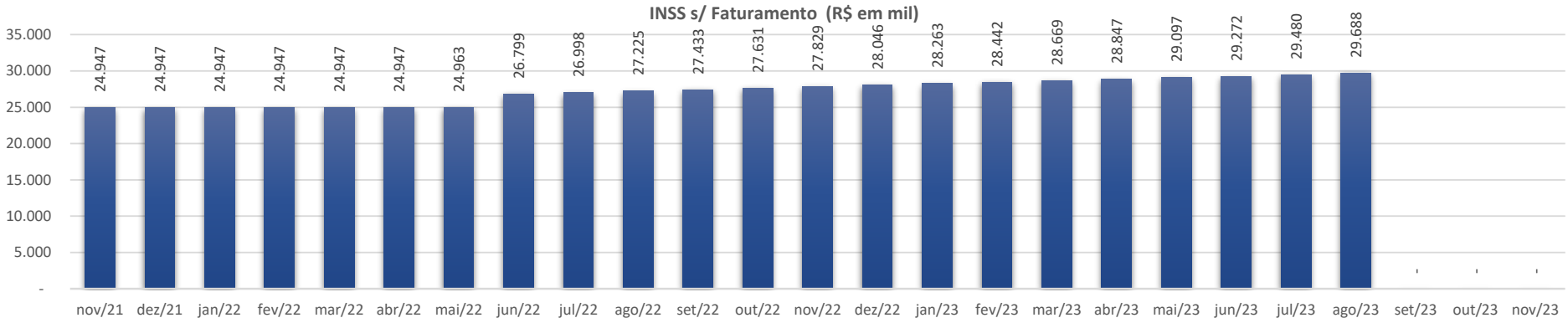




Documento assinado digitalmente, conforme MP nº 2.200-2/2001, Lei nº 11.419/2006, resolução do Projudi, do TJPR/OE
Validação deste em https://projudi.tjpr.jus.br/projudi/ - Identificador: PJV5C 7YRMW H26XH 3N3Y3

## 1.5 Demonstrações Financeiras – Arpeco S.A. Artefatos de Papéis

### 1.5.1 Demonstrativo de Resultado

**ARPECO S.A. ARTEFATOS DE PAPÉIS**

| Demonstrativo de Resultado<br>Valores Expressos em R$ mil | nov/22 | dez/22 | jan/23 | fev/23 | mar/23 | abr/23 | mai/23 | jun/23 | jul/23 | ago/23 | set/23 | out/23 | nov/23 | Variação Mês Anterior<br>nov/23-out/23 | A.H.% |
|---|---|---|---|---|---|---|---|---|---|---|---|---|---|---|---|
| **RECEITA OPERACIONAL BRUTA** | **1.399** | **568** | **1.246** | **1.061** | **1.243** | **882** | **1.062** | **1.342** | **1.346** | **1.364** | **1.038** | **2.048** | **1.128** | **(920)** | **-44,92%** |
| Vendas | 1.399 | 568 | 1.246 | 1.061 | 1.243 | 882 | 1.062 | 1.342 | 1.346 | 1.064 | 1.038 | 1.952 | 1.128 | (824) | -42,21% |
| Outras Receitas | - | - | - | - | - | - | - | - | - | 300 | - | 96 | - | (96) | -100,00% |
| **DEDUÇÕES** | **(351)** | **(135)** | **(302)** | **(262)** | **(311)** | **(223)** | **(236)** | **(319)** | **(338)** | **(270)** | **(226)** | **(448)** | **(264)** | **184** | **41,13%** |
| (-) Impostos sobre Vendas | (351) | (135) | (302) | (262) | (311) | (223) | (236) | (319) | (289) | (270) | (226) | (448) | (264) | 184 | 41,13% |
| (-) Devoluções e Abatimentos | - | - | - | - | - | - | - | - | (49) | - | - | - | - | - | 0,00% |
| **Receita Operacional Líquida** | **1.048** | **433** | **944** | **799** | **932** | **659** | **827** | **1.022** | **1.009** | **1.094** | **812** | **1.600** | **864** | **(736)** | **-45,98%** |
| (-) Custos do Produtos Vendidos | (937) | (432) | (905) | (729) | (877) | (595) | (720) | (964) | (917) | (743) | (727) | (1.301) | (780) | 521 | 40,06% |
| % (-) Custos do Produtos Vendidos s/ ROL | -89,4% | -99,9% | -95,9% | -91,2% | -94,1% | -90,2% | -87,1% | -94,3% | -91,0% | -67,9% | -89,5% | -81,3% | -90,2% | | |
| **Lucro Bruto** | **111** | **1** | **39** | **70** | **55** | **65** | **107** | **58** | **91** | **351** | **85** | **299** | **84** | **(214)** | **-71,76%** |
| **Despesas Operacionais** | **(341)** | **(296)** | **(278)** | **(298)** | **(245)** | **(268)** | **(242)** | **(254)** | **(214)** | **(247)** | **(187)** | **(248)** | **(303)** | **(56)** | **-22,44%** |
| % Despesas Operacionais s/ ROL | -32,5% | -68,3% | -29,4% | -37,3% | -26,2% | -40,6% | -29,3% | -24,8% | -21,2% | -22,5% | -23,0% | -15,5% | -35,1% | | |
| Com Vendas | (61) | (38) | (57) | (48) | (47) | (46) | (60) | (48) | (67) | (53) | (66) | (75) | (56) | 19 | 25,54% |
| Gerais e Administrativas | (267) | (299) | (214) | (240) | (216) | (243) | (196) | (151) | (173) | (207) | (202) | (180) | (272) | (92) | -51,36% |
| Depreciação | (29) | (29) | (29) | (29) | (29) | (29) | (29) | (29) | (25) | (13) | (13) | (13) | (13) | 0 | 0,13% |
| Outras Receitas e Despesas | 16 | 71 | 22 | 19 | 46 | 50 | 43 | (27) | 51 | 26 | 95 | 20 | 38 | 18 | 87,43% |
| **Resultado antes das Receitas e Despesas Financeiras** | **(230)** | **(295)** | **(239)** | **(228)** | **(190)** | **(203)** | **(136)** | **(195)** | **(123)** | **104** | **(102)** | **51** | **(219)** | **(270)** | **-530,63%** |
| **Resultado Financeiro** | **(182)** | **8.473** | **(64)** | **(59)** | **(120)** | **(47)** | **(89)** | **(73)** | **(75)** | **(52)** | **22.897** | **165** | **(45)** | **(209)** | **-127,00%** |
| Receitas Financeiras | 0 | 8.567 | 0 | 0 | 0 | 0 | 0 | 0 | 0 | 0 | 22.952 | 257 | 0 | (257) | -100,00% |
| Despesas Financeiras | (182) | (94) | (64) | (59) | (120) | (47) | (89) | (73) | (75) | (52) | (56) | (92) | (45) | 48 | 51,71% |
| **Resultado Antes do I.R. e da CSLL** | **(412)** | **8.178** | **(303)** | **(287)** | **(311)** | **(250)** | **(225)** | **(268)** | **(198)** | **53** | **22.795** | **216** | **(264)** | **(479)** | **-222,20%** |
| Imposto de Renda e Contribuição Social | - | - | - | - | - | - | - | - | - | - | - | - | - | - | 0,00% |
| Imposto de Renda e Contribuição Diferidas | 8 | 8 | 8 | 8 | 8 | 8 | 8 | 8 | 7 | (599) | 3 | 3 | 3 | 0 | 1,42% |
| **Resultado Líquido do Exercício** | **(403)** | **8.187** | **(294)** | **(279)** | **(302)** | **(241)** | **(217)** | **(260)** | **(191)** | **(546)** | **22.798** | **219** | **(260)** | **(479)** | **-218,87%** |
| % Resultado Líquido do Exercício s/ ROL | -38,5% | 1892,1% | -31,2% | -34,9% | -32,4% | -36,6% | -26,2% | -25,4% | -18,9% | -49,9% | 2807,7% | 13,7% | -30,1% | | |

Após analisar os Demonstrativos de Resultados da empresa, seguem abaixo as considerações:

Considerando as contas apresentadas, em novembro de 2023 a empresa apresentou prejuízo de R$ 260 mil.

Em setembro de 2023 a Recuperanda apresentou R$ 22,95 milhões, na conta de Receitas Financeiras, influenciado principalmente pela conta contábil "Deságio - Recuperação Judicial" no valor de R$ 22.952.485,17. O valor foi resultante da homologação junto a PGFN a Transação Tributária Individual com a assinatura do parcelamento e pagamento da 1ª parcela, há 15 CNPJ's do grupo envolvidos na transação. Este parcelamento foi consolidado na Cocelpa, porém com registros e impactos nas recuperandas Arpeco e Conpel.



Documento assinado digitalmente, conforme MP nº 2.200-2/2001, Lei nº 11.419/2006, resolução do Projudi, do TJPR/OE
Validação deste em https://projudi.tjpr.jus.br/projudi/ - Identificador: PJV5C 7YRMW H26XH 3N3Y3

PROJUDI - Processo: 0005462-46.2017.8.16.0025 - Ref. mov. 13283.2 - Assinado digitalmente por Alexandre Correa Nasser de Melo:03765173959
09/01/2024: JUNTADA DE PETIÇÃO DE MANIFESTAÇÃO DA PARTE. Arq: RMA - Novembro

## 1.5.2 Balanço Patrimonial

### 1.5.2.1 Ativo

**ARPECO S.A. ARTEFATOS DE PAPÉIS**

| Balanço Patrimonial<br>Valores Expressos em R$ mil | nov/22 | dez/22 | jan/23 | fev/23 | mar/23 | abr/23 | mai/23 | jun/23 | jul/23 | ago/23 | set/23 | out/23 | nov/23 | Variação Mês Anterior<br>nov/23-out/23 | A.H.% |
|---|---|---|---|---|---|---|---|---|---|---|---|---|---|---|---|
| **ATIVO CIRCULANTE** | **5.702** | **1.896** | **2.246** | **2.295** | **2.388** | **3.572** | **2.499** | **2.720** | **2.818** | **3.624** | **2.442** | **3.262** | **2.777** | **(484)** | **-14,85%** |
| Caixa e Equivalentes de Caixa | 2.262 | 72 | 39 | 269 | 66 | 1.637 | 152 | 350 | 230 | 1.261 | 53 | 61 | 45 | (16) | -26,12% |
| Contas a Receber de Clientes | 1.105 | 718 | 1.142 | 1.068 | 1.307 | 850 | 1.279 | 1.280 | 1.422 | 1.126 | 1.171 | 1.947 | 1.478 | (469) | -24,11% |
| Estoques | 102 | 153 | 112 | 10 | 19 | 66 | 22 | 25 | 54 | 86 | 36 | 49 | 46 | (3) | -6,10% |
| Adiantamento a Fornecedores | 892 | 100 | 100 | 100 | 110 | 95 | 96 | 80 | 94 | 94 | 94 | 109 | 114 | 5 | 4,76% |
| Impostos a Recuperar | 821 | 847 | 851 | 849 | 856 | 868 | 869 | 879 | 886 | 899 | 903 | 900 | 910 | 10 | 1,13% |
| Outros Créditos | 509 | - | - | - | - | - | - | - | - | - | - | - | 6 | 6 | 100,00% |
| Despesas do Exercício Seguinte | 9 | 6 | 3 | - | 30 | 55 | 81 | 106 | 133 | 158 | 185 | 196 | 178 | (18) | -9,12% |
| **ATIVO NÃO-CIRCULANTE** | **33.474** | **25.731** | **25.703** | **25.674** | **25.645** | **25.617** | **25.383** | **25.354** | **25.330** | **25.323** | **24.139** | **24.126** | **24.112** | **(13)** | **-0,06%** |
| **Realizável a Longo Prazo** | **13.677** | **13.667** | **13.667** | **13.667** | **13.667** | **13.667** | **13.461** | **13.461** | **13.461** | **13.468** | **12.298** | **12.298** | **12.298** | **-** | **0,00%** |
| Impostos a Recuperar | 13 | 13 | 13 | 13 | 13 | 13 | 13 | 13 | 13 | 15 | 13 | 13 | 13 | - | 0,00% |
| Empresas Ligadas | 12.377 | 12.377 | 12.377 | 12.377 | 12.377 | 12.377 | 12.180 | 12.180 | 12.180 | 12.180 | 12.180 | 12.180 | 12.180 | - | 0,00% |
| Créditos Tributários Diferidos | 1.163 | 1.163 | 1.163 | 1.163 | 1.163 | 1.163 | 1.163 | 1.163 | 1.163 | 1.163 | - | - | - | - | 0,00% |
| Outros Créditos | 123 | 113 | 113 | 113 | 113 | 113 | 104 | 104 | 104 | 109 | 104 | 104 | 104 | - | 0,00% |
| Investimentos | - | - | - | - | - | - | - | - | - | - | - | - | - | - | 0,00% |
| **Imobilizado** | **19.797** | **12.065** | **12.036** | **12.007** | **11.979** | **11.950** | **11.922** | **11.893** | **11.869** | **11.855** | **11.842** | **11.828** | **11.815** | **(13)** | **-0,11%** |
| Bens | 27.407 | 19.704 | 19.704 | 19.704 | 19.704 | 19.704 | 19.704 | 19.704 | 19.704 | 17.742 | 17.742 | 17.742 | 17.742 | - | 0,00% |
| Depreciação Acumulada | (7.610) | (7.639) | (7.668) | (7.696) | (7.725) | (7.753) | (7.782) | (7.810) | (7.835) | (5.887) | (5.900) | (5.914) | (5.927) | (13) | -0,23% |
| **ATIVO** | **39.175** | **27.627** | **27.949** | **27.969** | **28.034** | **29.189** | **27.882** | **28.075** | **28.148** | **28.947** | **26.582** | **27.387** | **26.890** | **(498)** | **-1,82%** |

Seguem abaixo as considerações quanto a análise do Balanço Patrimonial Ativo – Bens e Direitos:

O Ativo Circulante apresentou redução de 14,85% no período em análise.

O Ativo Não Circulante apresentou redução de 0,06% no período em análise.



Documento assinado digitalmente, conforme MP nº 2.200-2/2001, Lei nº 11.419/2006, resolução do Projudi, do TJPR/OE
Validação deste em https://projudi.tjpr.jus.br/projudi/ - Identificador: PJV5C 7YRMW H26XH 3N3Y3

PROJUDI - Processo: 0005462-46.2017.8.16.0025 - Ref. mov. 13283.2 - Assinado digitalmente por Alexandre Correa Nasser de Melo:03765173959
09/01/2024: JUNTADA DE PETIÇÃO DE MANIFESTAÇÃO DA PARTE. Arq: RMA - Novembro

PROJUDI - Processo: 0005462-46.2017.8.16.0025 - Ref. mov. 13283.2 - Assinado digitalmente por Alexandre Correa Nasser de Melo:03765173959
09/01/2024: JUNTADA DE PETIÇÃO DE MANIFESTAÇÃO DA PARTE. Arq: RMA - Novembro

### 1.5.2.2 Passivo

**ARPECO S.A. ARTEFATOS DE PAPÉIS**

| Balanço Patrimonial<br>Valores Expressos em R$ mil | nov/22 | dez/22 | jan/23 | fev/23 | mar/23 | abr/23 | mai/23 | jun/23 | jul/23 | ago/23 | set/23 | out/23 | nov/23 | Variação Mês Anterior<br>nov/23-out/23 | <br>A.H.% |
|---|---|---|---|---|---|---|---|---|---|---|---|---|---|---|---|
| **PASSIVO CIRCULANTE** | **49.940** | **40.730** | **40.431** | **40.351** | **40.737** | **39.451** | **39.722** | **40.140** | **40.493** | **39.532** | **6.884** | **7.747** | **6.567** | **(1.180)** | **-15,24%** |
| Fornecedores | 5.495 | 1.901 | 1.280 | 1.205 | 1.310 | 1.241 | 1.023 | 1.518 | 1.534 | 1.124 | 1.275 | 1.790 | 1.184 | (607) | -33,89% |
| Empréstimos e Financiamentos | 2.227 | 1.423 | 1.816 | 1.925 | 2.225 | 1.267 | 1.861 | 1.878 | 2.174 | 1.731 | 1.838 | 2.518 | 2.073 | (445) | -17,67% |
| Obrigações Sociais | 6.903 | 6.169 | 6.176 | 6.180 | 6.271 | 6.175 | 6.204 | 6.233 | 6.252 | 6.279 | 365 | 109 | 101 | (8) | -7,27% |
| Obrigações Tributárias | 35.244 | 30.754 | 30.722 | 30.636 | 30.554 | 30.414 | 30.293 | 30.203 | 30.161 | 30.097 | 3.110 | 3.078 | 2.956 | (123) | -3,98% |
| Adiantamento de Clientes | - | 13 | 9 | - | - | - | - | - | 73 | 7 | 7 | - | 6 | 6 | 100,00% |
| Recuperação Judicial | - | 469 | 428 | 405 | 375 | 354 | 342 | 307 | 298 | 292 | 285 | 247 | 243 | (4) | -1,71% |
| Outras Obrigações | 71 | 0 | 0 | 0 | 0 | 0 | 0 | 0 | 0 | 3 | 3 | 3 | 3 | - | 0,00% |
| **PASSIVO NÃO-CIRCULANTE** | **56.446** | **45.921** | **46.837** | **47.215** | **47.197** | **49.878** | **48.516** | **48.552** | **48.463** | **50.769** | **59.417** | **59.141** | **60.084** | **943** | **1,59%** |
| Empréstimos e Financiamentos | - | - | - | - | - | - | - | - | - | - | - | - | - | - | 0,00% |
| Obrigações Sociais | - | - | - | - | - | - | - | - | - | - | - | - | - | - | 0,00% |
| Obrigações Tributárias | 9.296 | 9.296 | 9.296 | 9.296 | 9.296 | 9.296 | 9.296 | 9.296 | 9.192 | 9.154 | 9.154 | 9.154 | 9.154 | - | 0,00% |
| Empresas Ligadas | 41.745 | 29.443 | 30.367 | 30.754 | 30.744 | 33.434 | 32.081 | 32.125 | 32.147 | 33.892 | 42.543 | 42.270 | 43.216 | 946 | 2,24% |
| Provisões para Contingências | 3.049 | 3.049 | 3.049 | 3.049 | 3.049 | 3.049 | 3.049 | 3.049 | 3.049 | 3.049 | 3.049 | 3.049 | 3.049 | - | 0,00% |
| Impostos Diferidos | 2.355 | 2.347 | 2.338 | 2.330 | 2.321 | 2.313 | 2.305 | 2.296 | 2.289 | 2.888 | 2.885 | 2.881 | 2.878 | (3) | -0,11% |
| Recuperação Judicial | - | 1.786 | 1.786 | 1.786 | 1.786 | 1.786 | 1.786 | 1.786 | 1.786 | 1.786 | 1.786 | 1.786 | 1.786 | - | 0,00% |
| Outras Obrigações | - | - | - | - | - | - | - | - | - | - | - | - | - | - | 0,00% |
| **PATRIMÔNIO LÍQUIDO (PASSIVO A DESCOBERTO)** | **(67.211)** | **(59.024)** | **(59.319)** | **(59.597)** | **(59.899)** | **(60.141)** | **(60.357)** | **(60.617)** | **(60.808)** | **(61.354)** | **(39.719)** | **(39.500)** | **(39.761)** | **(260)** | **-0,66%** |
| Capital Social | 364 | 364 | 364 | 364 | 364 | 364 | 364 | 364 | 364 | 364 | 364 | 364 | 364 | - | 0,00% |
| Reserva de Reavaliação | 70 | 70 | 70 | 70 | 70 | 70 | 70 | 70 | 70 | 70 | 70 | 70 | 70 | - | 0,00% |
| Outras Reservas | 1.950 | 1.950 | 1.950 | 1.950 | 1.950 | 1.950 | 1.950 | 1.950 | 1.950 | 1.950 | 1.950 | 1.950 | 1.950 | - | 0,00% |
| Ajuste Avaliação Patrimonial | 4.555 | 4.539 | 4.522 | 4.505 | 4.489 | 4.472 | 4.455 | 4.438 | 4.424 | 5.586 | 5.579 | 5.573 | 5.566 | (7) | -0,12% |
| Prejuizos Acumulados | (74.150) | (65.947) | (66.224) | (66.486) | (66.772) | (66.996) | (67.196) | (67.439) | (67.616) | (69.324) | (47.682) | (47.457) | (47.710) | (253) | -0,53% |
| **PASSIVO** | **39.175** | **27.627** | **27.949** | **27.969** | **28.034** | **29.189** | **27.882** | **28.075** | **28.148** | **28.947** | **26.582** | **27.387** | **26.890** | **(498)** | **-1,82%** |

Seguem abaixo as considerações quanto a análise do Balanço Patrimonial Passivo – Obrigações:

O Passivo Circulante apresentou redução de R$ 1,2 milhão, em relação ao mês anterior.

O Passivo Não Circulante apresentou aumento de R$ 943 mil no período.

A variação do patrimônio líquido ocorre pelo resultado líquido apresentado no DRE.



Documento assinado digitalmente, conforme MP nº 2.200-2/2001, Lei nº 11.419/2006, resolução do Projudi, do TJPR/OE
Validação deste em https://projudi.tjpr.jus.br/projudi/ - Identificador: PJV5C 7YRMW H26XH 3N3Y3

## 1.5.3 Partes Relacionadas

**ARPECO S.A. ARTEFATOS DE PAPÉIS**

**Ativo**

| Movimentação conta Empresas Ligadas<br>Valores Expressos em R$ mil | nov/22 | dez/22 | jan/23 | fev/23 | mar/23 | abr/23 | mai/23 | jun/23 | jul/23 | ago/23 | set/23 | out/23 | nov/23 | Variação Mês Anterior<br>nov/23-out/23 | A.H.% |
|---|---|---|---|---|---|---|---|---|---|---|---|---|---|---|---|
| APC | 2.505 | 2.505 | 2.505 | 2.505 | 2.505 | 2.505 | 2.505 | 2.505 | 2.505 | 2.505 | 2.505 | 2.505 | 2.505 | - | 0,00% |
| Compet | - | - | - | - | - | - | - | - | - | - | - | - | - | - | 0,00% |
| Conpel | 737 | 737 | 737 | 737 | 737 | 737 | 540 | 540 | 540 | 540 | 540 | 540 | 540 | - | 0,00% |
| Fontes | 5.076 | 5.076 | 5.076 | 5.076 | 5.076 | 5.076 | 5.076 | 5.076 | 5.076 | 5.076 | 5.076 | 5.076 | 5.076 | - | 0,00% |
| RDK | 2.478 | 2.478 | 2.478 | 2.478 | 2.478 | 2.478 | 2.478 | 2.478 | 2.478 | 2.478 | 2.478 | 2.478 | 2.478 | - | 0,00% |
| Transpel | 922 | 922 | 922 | 922 | 922 | 922 | 922 | 922 | 922 | 922 | 922 | 922 | 922 | - | 0,00% |
| JCL Empreendimentos Imob. Ltda | - | - | - | - | - | - | - | - | - | - | - | - | - | - | 0,00% |
| Dipronasa Distrib.Prod.Natur | 46 | 46 | 46 | 46 | 46 | 46 | 46 | 46 | 46 | 46 | 46 | 46 | 46 | - | 0,00% |
| LNC Industria e Comercio Cosmeticos Ltda | 614 | 614 | 614 | 614 | 614 | 614 | 614 | 614 | 614 | 614 | 614 | 614 | 614 | - | 0,00% |
| TPI Administração e Participação | 0 | 0 | 0 | 0 | 0 | 0 | 0 | 0 | 0 | 0 | 0 | 0 | 0 | - | 0,00% |
| **Total** | **12.377** | **12.377** | **12.377** | **12.377** | **12.377** | **12.377** | **12.180** | **12.180** | **12.180** | **12.180** | **12.180** | **12.180** | **12.180** | **-** | **0,00%** |

**Passivo**

| Movimentação conta Empresas Ligadas<br>Valores Expressos em R$ mil | nov/22 | dez/22 | jan/23 | fev/23 | mar/23 | abr/23 | mai/23 | jun/23 | jul/23 | ago/23 | set/23 | out/23 | nov/23 | nov/23-out/23 | A.H.% |
|---|---|---|---|---|---|---|---|---|---|---|---|---|---|---|---|
| Antonio de Pauli | 106 | 106 | 106 | 106 | 106 | 106 | 106 | 106 | 106 | 106 | 106 | 106 | 106 | - | 0,00% |
| Cocelpa | 36.358 | 24.105 | 25.079 | 25.516 | 25.556 | 28.296 | 26.993 | 27.087 | 27.160 | 28.905 | 37.605 | 37.458 | 38.479 | 1.021 | 2,73% |
| Compet | 1.954 | 1.954 | 1.954 | 1.954 | 1.954 | 1.954 | 1.954 | 1.954 | 1.954 | 1.954 | 1.954 | 1.954 | 1.954 | - | 0,00% |
| Emflopar | 1 | 1 | 1 | 1 | 1 | 1 | 1 | 1 | 1 | 1 | 1 | 1 | 1 | - | 0,00% |
| JCL Empreendimentos Florestais | 3.326 | 3.276 | 3.226 | 3.176 | 3.126 | 3.076 | 3.026 | 2.976 | 2.926 | 2.926 | 2.876 | 2.751 | 2.676 | (75) | -2,73% |
| **Total** | **41.745** | **29.443** | **30.367** | **30.754** | **30.744** | **33.434** | **32.081** | **32.125** | **32.147** | **33.892** | **42.543** | **42.270** | **43.216** | **946** | **2,24%** |



Documento assinado digitalmente, conforme MP nº 2.200-2/2001, Lei nº 11.419/2006, resolução do Projudi, do TJPR/OE
Validação deste em https://projudi.tjpr.jus.br/projudi/ - Identificador: PJV5C 7YRMW H26XH 3N3Y3

PROJUDI - Processo: 0005462-46.2017.8.16.0025 - Ref. mov. 13283.2 - Assinado digitalmente por Alexandre Correa Nasser de Melo:03765173959
09/01/2024: JUNTADA DE PETIÇÃO DE MANIFESTAÇÃO DA PARTE. Arq: RMA - Novembro

## 1.5.4 Passivo Tributário

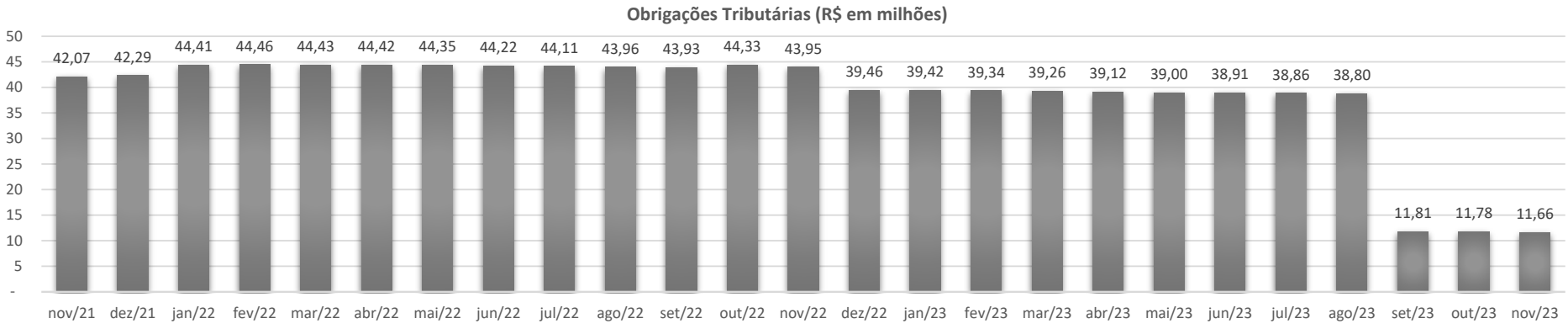


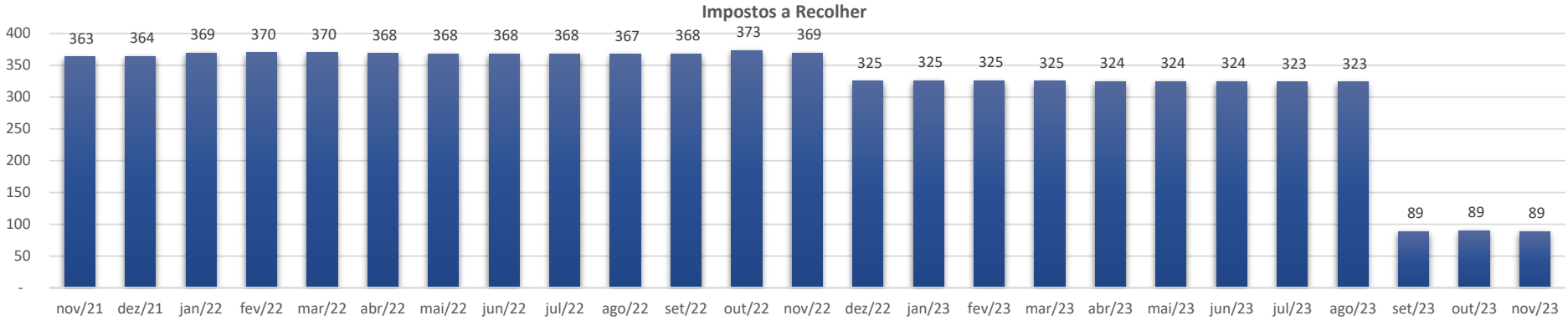


Em setembro/2023 houve homologação junto a PGFN de Transação Tributária Individual do grupo com a assinatura do parcelamento de débitos, com expressiva redução de valores.

PROJUDI - Processo: 0005462-46.2017.8.16.0025 - Ref. mov. 13283.2 - Assinado digitalmente por Alexandre Correa Nasser de Melo:03765173959
09/01/2024: JUNTADA DE PETIÇÃO DE MANIFESTAÇÃO DA PARTE. Arq: RMA - Novembro



Documento assinado digitalmente, conforme MP nº 2.200-2/2001, Lei nº 11.419/2006, resolução do Projudi, do TJPR/OE
Validação deste em https://projudi.tjpr.jus.br/projudi/ - Identificador: PJV5C 7YRMW H26XH 3N3Y3

PROJUDI - Processo: 0005462-46.2017.8.16.0025 - Ref. mov. 13283.2 - Assinado digitalmente por Alexandre Correa Nasser de Melo:03765173959
09/01/2024: JUNTADA DE PETIÇÃO DE MANIFESTAÇÃO DA PARTE. Arq: RMA - Novembro

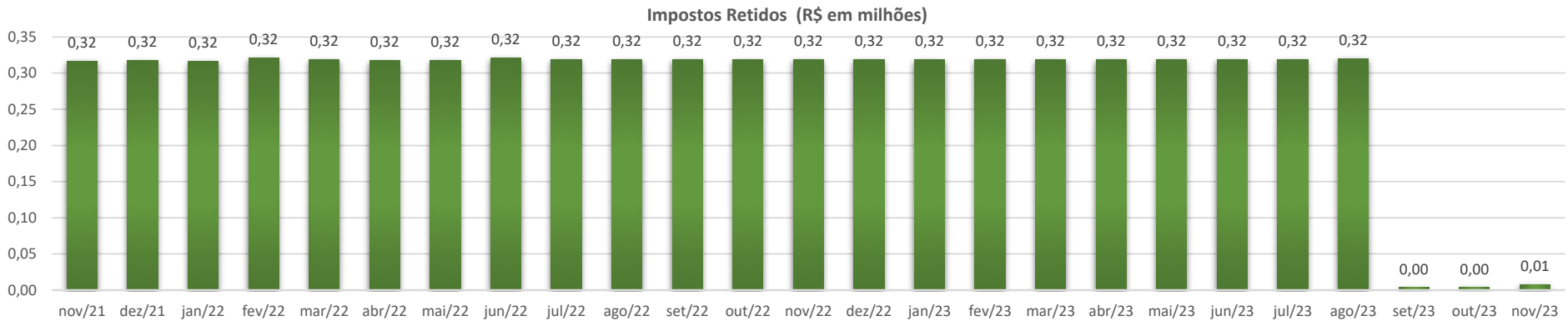


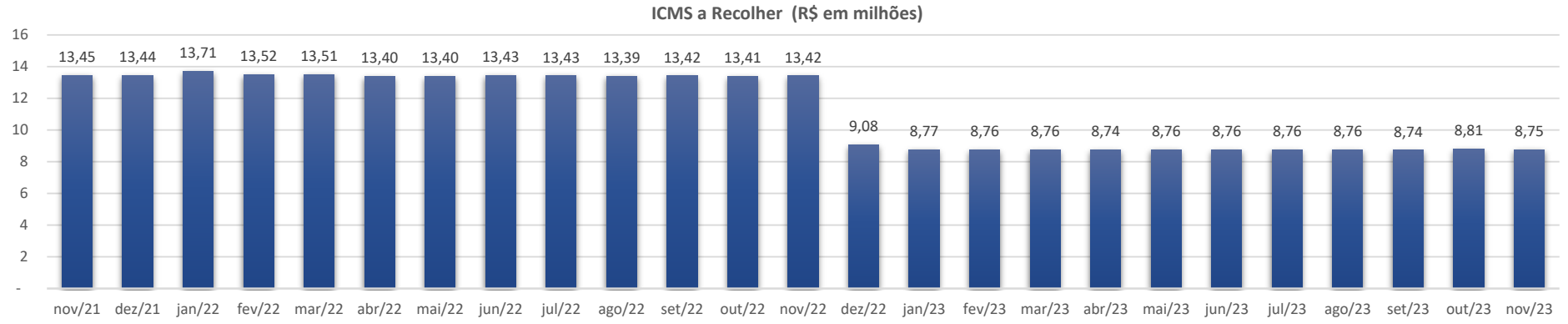


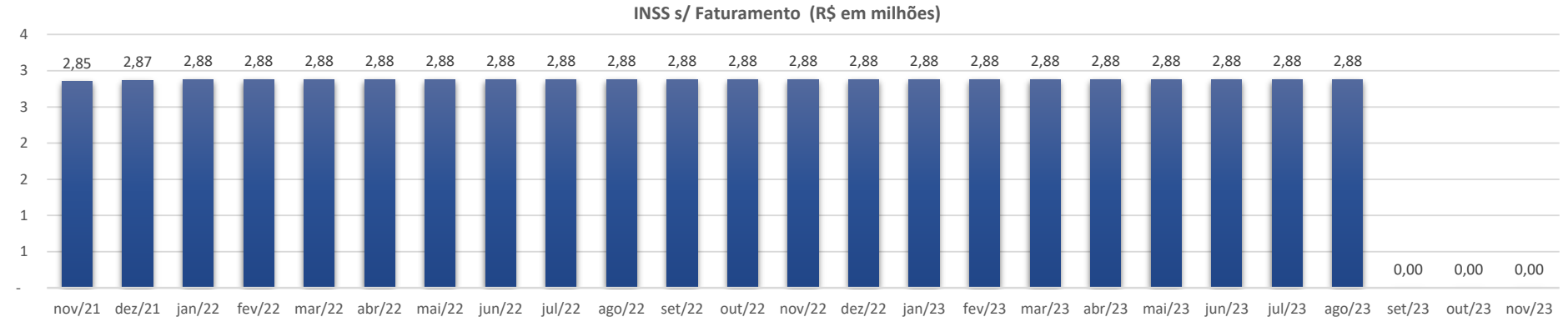




Documento assinado digitalmente, conforme MP nº 2.200-2/2001, Lei nº 11.419/2006, resolução do Projudi, do TJPR/OE
Validação deste em https://projudi.tjpr.jus.br/projudi/ - Identificador: PJV5C 7YRMW H26XH 3N3Y3

PROJUDI - Processo: 0005462-46.2017.8.16.0025 - Ref. mov. 13283.2 - Assinado digitalmente por Alexandre Correa Nasser de Melo:03765173959
09/01/2024: JUNTADA DE PETIÇÃO DE MANIFESTAÇÃO DA PARTE. Arq: RMA - Novembro

## 1.6 Demonstrações Financeiras – Conpel Cia Nordestina de Papel

### 1.6.1 Demonstrativo de Resultado

**CONPEL CIA NORDESTINA DE PAPEL**

| Demonstrativo de Resultado<br>Valores Expressos em R$ mil | nov/22 | dez/22 | jan/23 | fev/23 | mar/23 | abr/23 | mai/23 | jun/23 | jul/23 | ago/23 | set/23 | out/23 | nov/23 | Variação Mês Anterior<br>nov/23-out/23 | A.H.% |
|---|---|---|---|---|---|---|---|---|---|---|---|---|---|---|---|
| **RECEITA OPERACIONAL BRUTA** | **11.940** | **14.345** | **10.732** | **9.108** | **13.503** | **11.000** | **13.500** | **13.265** | **12.909** | **12.799** | **13.452** | **13.473** | **13.331** | **(142)** | **-1,05%** |
| Vendas | 11.924 | 14.207 | 10.694 | 9.094 | 13.475 | 10.938 | 13.454 | 13.129 | 12.893 | 12.749 | 13.423 | 13.403 | 13.283 | (120) | -0,90% |
| Outras Receitas | 16 | 138 | 38 | 13 | 28 | 63 | 47 | 136 | 16 | 49 | 29 | 70 | 48 | (22) | -31,52% |
| **DEDUÇÕES** | **(3.281)** | **(3.785)** | **(3.050)** | **(2.476)** | **(3.531)** | **(2.928)** | **(3.533)** | **(3.393)** | **(3.265)** | **(3.228)** | **(3.543)** | **(3.488)** | **(3.601)** | **(114)** | **-3,25%** |
| (-) Impostos sobre Vendas | (3.023) | (3.676) | (2.707) | (2.332) | (3.476) | (2.886) | (3.269) | (3.259) | (3.166) | (3.166) | (3.249) | (3.256) | (3.241) | 15 | 0,45% |
| (-) Devoluções e Abatimentos | (258) | (109) | (344) | (144) | (56) | (43) | (264) | (134) | (99) | (62) | (294) | (232) | (360) | (128) | -55,25% |
| **Receita Operacional Líquida** | **8.660** | **10.559** | **7.682** | **6.631** | **9.972** | **8.072** | **9.967** | **9.872** | **9.643** | **9.571** | **9.910** | **9.985** | **9.730** | **(256)** | **-2,56%** |
| (-) Custos do Produtos Vendidos | (6.874) | (8.224) | (6.222) | (5.045) | (8.096) | (6.385) | (8.649) | (8.398) | (8.292) | (9.107) | (8.390) | (9.130) | (8.178) | 952 | 10,43% |
| % (-) Custos do Produtos Vendidos s/ ROL | -79,4% | -77,9% | -81,0% | -76,1% | -81,2% | -79,1% | -86,8% | -85,1% | -86,0% | -95,2% | -84,7% | -91,4% | -84,1% | | |
| **Lucro Bruto** | **1.786** | **2.336** | **1.459** | **1.586** | **1.875** | **1.687** | **1.318** | **1.475** | **1.351** | **463** | **1.520** | **856** | **1.552** | **696** | **81,37%** |
| **Despesas Operacionais** | **(589)** | **(2.754)** | **(449)** | **243** | **(2.922)** | **606** | **388** | **5.159** | **725** | **347** | **219** | **(415)** | **(151)** | **264** | **63,54%** |
| % Despesas Operacionais s/ ROL | -6,8% | -26,1% | -5,9% | 3,7% | -29,3% | 7,5% | 3,9% | 52,3% | 7,5% | 3,6% | 2,2% | -4,2% | -1,6% | | |
| Com Vendas | (402) | (319) | (268) | (289) | (346) | (348) | (360) | (366) | (383) | (373) | (397) | (402) | (400) | 2 | 0,38% |
| Gerais e Administrativas | (580) | (750) | (516) | (524) | (708) | (667) | (801) | (643) | (680) | (800) | (616) | (987) | (893) | 94 | 9,57% |
| Depreciação | (196) | (196) | (196) | (196) | (196) | (196) | (196) | (197) | (197) | (217) | (198) | (178) | (197) | (20) | -11,01% |
| Outras Receitas e Despesas | 589 | (1.489) | 531 | 1.251 | (1.672) | 1.818 | 1.745 | 6.365 | 1.985 | 1.738 | 1.429 | 1.151 | 1.339 | 187 | 16,28% |
| **Resultado antes das Receitas e Despesas Financeiras** | **1.197** | **(418)** | **1.010** | **1.828** | **(1.047)** | **2.293** | **1.705** | **6.634** | **2.075** | **810** | **1.738** | **440** | **1.400** | **960** | **217,98%** |
| **Resultado Financeiro** | **(2.751)** | **(2.077)** | **(1.794)** | **(1.827)** | **(1.839)** | **(1.322)** | **(1.838)** | **(1.635)** | **(1.603)** | **(1.776)** | **128.926** | **(270)** | **(681)** | **(411)** | **-152,25%** |
| Receitas Financeiras | - | 733 | - | - | 0 | - | - | - | 0 | 0 | 129.473 | 991 | 0 | (991) | -100,00% |
| Despesas Financeiras | (2.751) | (2.810) | (1.794) | (1.827) | (1.840) | (1.322) | (1.838) | (1.635) | (1.603) | (1.776) | (548) | (1.261) | (681) | 580 | 46,02% |
| **Resultado Antes do I.R. e da CSLL** | **(1.554)** | **(2.495)** | **(784)** | **1** | **(2.886)** | **971** | **(133)** | **4.998** | **473** | **(965)** | **130.664** | **171** | **720** | **549** | **321,99%** |
| Imposto de Renda e Contribuição Social | - | - | - | - | - | (255) | 19 | (85) | (137) | 184 | (313) | 146 | (195) | (341) | -233,90% |
| Imposto de Renda e Contribuição Diferidas | 44 | 43 | 43 | 46 | 43 | 44 | 43 | 44 | 43 | 43 | 44 | 43 | 43 | 1 | 1,28% |
| **Resultado Líquido do Exercício** | **(1.510)** | **(2.452)** | **(741)** | **47** | **(2.843)** | **759** | **(71)** | **4.957** | **378** | **(739)** | **130.394** | **359** | **568** | **209** | **58,07%** |
| % Resultado Líquido do Exercício s/ ROL | -17,4% | -23,2% | -9,6% | 0,7% | -28,5% | 9,4% | -0,7% | 50,2% | 3,9% | -7,7% | 1315,8% | 3,6% | 5,8% | | |

**Após analisar os Demonstrativos de Resultados da empresa, seguem abaixo as considerações:**

Considerando as contas apresentadas, em novembro de 2023 a empresa apresentou lucro de R$ 568 mil.

Em setembro de 2023 a Recuperanda apresentou R$ 129,5 milhões, na conta de Receitas Financeiras, influenciado principalmente pela conta contábil "Deságio - Recuperação Judicial" no valor de R$ 129.473.288,01. O valor foi resultante da homologação junto a PGFN a Transação Tributária Individual com a assinatura do parcelamento e pagamento da 1ª parcela, há 15 CNPJ's do grupo envolvidos na transação. Este parcelamento foi consolidado na Cocelpa, porém com registros e impactos nas recuperandas Arpeco e Conpel.



Documento assinado digitalmente, conforme MP nº 2.200-2/2001, Lei nº 11.419/2006, resolução do Projudi, do TJPR/OE
Validação deste em https://projudi.tjpr.jus.br/projudi/ - Identificador: PJV5C 7YRMW H26XH 3N3Y3

## 1.6.2 Balanço Patrimonial

### 1.6.2.1 Ativo

**CONPEL CIA NORDESTINA DE PAPEL**

| Balanço Patrimonial<br>Valores Expressos em R$ mil | nov/22 | dez/22 | jan/23 | fev/23 | mar/23 | abr/23 | mai/23 | jun/23 | jul/23 | ago/23 | set/23 | out/23 | nov/23 | Variação Mês Anterior<br>nov/23-out/23 | A.H.% |
|---|---|---|---|---|---|---|---|---|---|---|---|---|---|---|---|
| **ATIVO CIRCULANTE** | **58.515** | **59.037** | **62.334** | **64.778** | **65.308** | **68.812** | **72.217** | **40.360** | **44.411** | **49.513** | **49.536** | **48.870** | **46.104** | **(2.766)** | **-5,66%** |
| Caixa e Equivalentes de Caixa | 2.295 | 2.342 | 2.300 | 3.197 | 1.780 | 2.619 | 1.510 | 2.265 | 1.449 | 1.054 | 2.780 | 1.626 | 1.199 | (427) | -26,28% |
| Contas a Receber de Clientes | 33.837 | 37.552 | 38.125 | 39.777 | 42.821 | 45.998 | 50.898 | 19.921 | 24.380 | 28.321 | 22.392 | 23.564 | 20.782 | (2.782) | -11,81% |
| Estoques | 8.593 | 9.097 | 9.656 | 11.345 | 10.313 | 9.734 | 10.812 | 10.350 | 10.559 | 10.408 | 14.622 | 13.847 | 13.481 | (366) | -2,64% |
| Adiantamento a Fornecedores | 10.789 | 7.313 | 9.575 | 7.836 | 7.828 | 7.951 | 6.524 | 5.424 | 5.534 | 7.297 | 7.285 | 7.481 | 8.145 | 664 | 8,87% |
| Impostos a Recuperar | 2.676 | 2.632 | 2.589 | 2.546 | 2.502 | 2.459 | 2.435 | 2.373 | 2.330 | 2.286 | 2.323 | 2.230 | 2.043 | (187) | -8,37% |
| Outros Créditos | 326 | - | - | - | - | - | - | - | - | 1 | - | - | 344 | 344 | 100,00% |
| Despesas do Exercício Seguinte | - | 101 | 89 | 76 | 63 | 51 | 38 | 25 | 160 | 147 | 135 | 122 | 110 | (12) | -10,00% |
| **ATIVO NÃO-CIRCULANTE** | **60.823** | **60.604** | **61.969** | **61.303** | **62.145** | **61.037** | **61.575** | **62.072** | **61.700** | **58.337** | **58.124** | **60.729** | **61.277** | **549** | **0,90%** |
| **Realizável a Longo Prazo** | **3.572** | **3.550** | **5.080** | **4.596** | **5.579** | **4.681** | **5.247** | **5.916** | **5.730** | **2.535** | **2.539** | **5.204** | **5.749** | **544** | **10,46%** |
| Impostos a Recuperar | 66 | 65 | 68 | 71 | 72 | 71 | 100 | 105 | 106 | 105 | 103 | 125 | 156 | 31 | 25,12% |
| Empresas Ligadas | 2.449 | 2.424 | 3.952 | 3.465 | 4.378 | 3.491 | 4.007 | 4.670 | 4.483 | 1.290 | 1.303 | 3.940 | 4.453 | 513 | 13,02% |
| Créditos Tributários Diferidos | - | - | - | - | - | - | - | - | - | - | - | - | - | - | 0,00% |
| Outros Créditos | 1.057 | 1.060 | 1.060 | 1.060 | 1.129 | 1.119 | 1.140 | 1.140 | 1.140 | 1.140 | 1.133 | 1.140 | 1.140 | - | 0,00% |
| Investimentos | - | - | - | - | - | - | - | - | - | - | - | - | - | - | 0,00% |
| **Imobilizado** | **57.251** | **57.054** | **56.889** | **56.707** | **56.566** | **56.356** | **56.328** | **56.156** | **55.971** | **55.802** | **55.585** | **55.524** | **55.528** | **4** | **0,01%** |
| Bens | 120.473 | 120.492 | 120.543 | 120.577 | 120.652 | 120.659 | 120.847 | 120.892 | 120.924 | 120.973 | 120.973 | 121.130 | 121.352 | 222 | 0,18% |
| Depreciação Acumulada | (59.756) | (59.972) | (60.188) | (60.404) | (60.620) | (60.837) | (61.053) | (61.270) | (61.487) | (61.705) | (61.922) | (62.140) | (62.358) | (217) | -0,35% |
| **ATIVO** | **119.338** | **119.641** | **124.304** | **126.081** | **127.453** | **129.848** | **133.792** | **102.431** | **106.112** | **107.850** | **107.660** | **109.599** | **107.381** | **(2.218)** | **-2,02%** |

Seguem abaixo as considerações quanto a análise do Balanço Patrimonial Ativo – Bens e Direitos:

O Ativo Circulante apresentou redução de 5,66% em novembro de 2023.

O Ativo Não Circulante apresentou aumento de 0,90% em novembro de 2023.

Foram realizadas no mês de Junho/2023 regularizações dos saldos junto ao cliente/fornecedor Indústria de Embalagens MB Ltda, o qual tinha saldos em aberto no contas a receber clientes AC e no fornecedores PC.



Documento assinado digitalmente, conforme MP nº 2.200-2/2001, Lei nº 11.419/2006, resolução do Projudi, do TJPR/OE
Validação deste em https://projudi.tjpr.jus.br/projudi/ - Identificador: PJV5C 7YRMW H26XH 3N3Y3

PROJUDI - Processo: 0005462-46.2017.8.16.0025 - Ref. mov. 13283.2 - Assinado digitalmente por Alexandre Correa Nasser de Melo:03765173959
09/01/2024: JUNTADA DE PETIÇÃO DE MANIFESTAÇÃO DA PARTE. Arq: RMA - Novembro

PROJUDI - Processo: 0005462-46.2017.8.16.0025 - Ref. mov. 13283.2 - Assinado digitalmente por Alexandre Correa Nasser de Melo:03765173959
09/01/2024: JUNTADA DE PETIÇÃO DE MANIFESTAÇÃO DA PARTE. Arq: RMA - Novembro

### 1.6.2.2 Passivo

**CONPEL CIA NORDESTINA DE PAPEL**

| Balanço Patrimonial<br>Valores Expressos em R$ mil | nov/22 | dez/22 | jan/23 | fev/23 | mar/23 | abr/23 | mai/23 | jun/23 | jul/23 | ago/23 | set/23 | out/23 | nov/23 | Variação Mês Anterior<br>nov/23-out/23 | A.H.% |
|---|---|---|---|---|---|---|---|---|---|---|---|---|---|---|---|
| **PASSIVO CIRCULANTE** | **277.451** | **273.957** | **279.413** | **280.390** | **284.700** | **286.445** | **290.709** | **254.445** | **257.882** | **263.427** | **50.773** | **52.404** | **49.673** | **(2.731)** | **-5,21%** |
| Fornecedores | 36.780 | 33.024 | 37.121 | 37.810 | 40.002 | 40.459 | 43.248 | 8.493 | 10.977 | 14.237 | 15.430 | 16.184 | 12.540 | (3.644) | -22,52% |
| Empréstimos e Financiamentos | 9.673 | 10.252 | 9.907 | 8.816 | 9.507 | 9.151 | 9.355 | 9.905 | 9.395 | 9.615 | 7.923 | 10.512 | 11.232 | 720 | 6,85% |
| Obrigações Sociais | 47.692 | 44.553 | 44.345 | 44.909 | 45.135 | 45.424 | 46.349 | 45.980 | 46.341 | 46.582 | 17.500 | 15.718 | 15.571 | (146) | -0,93% |
| Obrigações Tributárias | 180.541 | 182.736 | 183.334 | 183.725 | 184.950 | 185.833 | 186.150 | 187.188 | 187.959 | 188.474 | 3.878 | 3.728 | 3.944 | 216 | 5,80% |
| Adiantamento de Clientes | 2.197 | 2.830 | 4.143 | 4.567 | 4.539 | 5.010 | 5.040 | 2.312 | 2.643 | 3.952 | 5.377 | 5.597 | 5.719 | 122 | 2,18% |
| Outras Obrigações | 566 | 563 | 563 | 563 | 567 | 567 | 567 | 568 | 568 | 568 | 665 | 665 | 665 | - | 0,00% |
| **PASSIVO NÃO-CIRCULANTE** | **72.228** | **78.476** | **78.424** | **79.177** | **79.082** | **78.973** | **78.724** | **78.671** | **78.536** | **75.468** | **157.537** | **157.485** | **157.432** | **(53)** | **-0,03%** |
| Empréstimos e Financiamentos | 10.800 | 17.101 | 17.101 | 17.101 | 17.101 | 17.101 | 17.101 | 17.101 | 17.101 | 17.101 | 17.101 | 17.101 | 17.101 | - | 0,00% |
| Obrigações Sociais | 600 | 600 | 600 | 1.408 | 1.366 | 1.366 | 1.366 | 1.366 | 1.366 | 1.366 | 766 | 766 | 766 | - | 0,00% |
| Obrigações Tributárias | 26.425 | 26.416 | 26.407 | 26.398 | 26.388 | 26.324 | 26.314 | 26.305 | 26.212 | 26.174 | 28.298 | 28.288 | 28.278 | (10) | -0,04% |
| Empresas Ligadas | 17.254 | 17.254 | 17.254 | 17.254 | 17.254 | 17.254 | 17.057 | 17.057 | 17.057 | 14.070 | 94.659 | 94.659 | 94.659 | - | 0,00% |
| Provisões para Contingências | - | - | - | - | - | - | - | - | - | - | - | - | - | - | 0,00% |
| Impostos Diferidos | 17.149 | 17.106 | 17.063 | 17.017 | 16.973 | 16.930 | 16.887 | 16.843 | 16.800 | 16.758 | 16.714 | 16.671 | 16.628 | (43) | -0,26% |
| Outras Obrigações | - | - | - | - | - | - | - | - | - | - | - | - | - | - | 0,00% |
| **PATRIMÔNIO LÍQUIDO (PASSIVO A DESCOBERTO)** | **(230.340)** | **(232.792)** | **(233.533)** | **(233.486)** | **(236.329)** | **(235.570)** | **(235.641)** | **(230.684)** | **(230.306)** | **(231.045)** | **(100.650)** | **(100.291)** | **(99.724)** | **567** | **0,57%** |
| Capital Social | 22.338 | 22.338 | 22.338 | 22.338 | 22.338 | 22.338 | 22.338 | 22.338 | 22.338 | 22.338 | 22.338 | 22.338 | 22.338 | - | 0,00% |
| Reserva de Reavaliação | - | - | - | - | - | - | - | - | - | - | - | - | - | - | 0,00% |
| Outras Reservas | - | - | - | - | - | - | - | - | - | - | - | - | - | - | 0,00% |
| Ajuste Avaliação Patrimonial | 29.335 | 29.245 | 29.154 | 29.064 | 28.973 | 28.883 | 28.792 | 28.715 | 28.611 | 28.521 | 28.430 | 28.340 | 28.249 | (90) | -0,32% |
| Prejuizos Acumulados | (282.014) | (284.375) | (285.026) | (284.888) | (287.640) | (286.791) | (286.771) | (281.737) | (281.255) | (281.904) | (151.419) | (150.969) | (150.311) | 657 | 0,44% |
| **PASSIVO** | **119.338** | **119.641** | **124.304** | **126.081** | **127.453** | **129.848** | **133.792** | **102.431** | **106.112** | **107.850** | **107.660** | **109.599** | **107.381** | **(2.218)** | **-2,02%** |

Seguem abaixo as considerações quanto a análise do Balanço Patrimonial Passivo – Obrigações:

O Passivo Circulante apresentou redução de 5,21% em novembro de 2023.

O Passivo Não Circulante apresentou redução de 0,03% em novembro de 2023.

Foram realizadas no mês de Junho/2023 regularizações dos saldos junto ao cliente/fornecedor Indústria de Embalagens MB Ltda, o qual tinha saldos em aberto no contas a receber clientes AC e no fornecedores PC.

A variação do patrimônio líquido ocorre pelo resultado líquido apresentado no DRE.



Documento assinado digitalmente, conforme MP nº 2.200-2/2001, Lei nº 11.419/2006, resolução do Projudi, do TJPR/OE
Validação deste em https://projudi.tjpr.jus.br/projudi/ - Identificador: PJV5C 7YRMW H26XH 3N3Y3

## 1.6.3 Partes Relacionadas

**CONPEL CIA NORDESTINA DE PAPEL**

**Ativo**

| Movimentação conta Empresas Ligadas<br>Valores Expressos em R$ mil | nov/22 | dez/22 | jan/23 | fev/23 | mar/23 | abr/23 | mai/23 | jun/23 | jul/23 | ago/23 | set/23 | out/23 | nov/23 | Variação Mês Anterior<br>nov/23-out/23 | A.H.% |
|---|---|---|---|---|---|---|---|---|---|---|---|---|---|---|---|
| EKN - Embalagens Kraft do Nordeste | 1.162 | 1.174 | 1.199 | 1.212 | 1.225 | 1.238 | 1.251 | 1.264 | 1.277 | 1.290 | 1.303 | 1.316 | 1.329 | 13 | 0,99% |
| Cocelpa | 1.287 | 1.250 | 2.753 | 2.253 | 3.153 | 2.253 | 2.756 | 3.406 | 3.206 | - | - | 2.623 | 3.123 | 500 | 19,06% |
| **Total** | **2.449** | **2.424** | **3.952** | **3.465** | **4.378** | **3.491** | **4.007** | **4.670** | **4.483** | **1.290** | **1.303** | **3.940** | **4.453** | **513** | **13,02%** |

**Passivo**

| Movimentação conta Empresas Ligadas<br>Valores Expressos em R$ mil | nov/22 | dez/22 | jan/23 | fev/23 | mar/23 | abr/23 | mai/23 | jun/23 | jul/23 | ago/23 | set/23 | out/23 | nov/23 | nov/23-out/23 | A.H.% |
|---|---|---|---|---|---|---|---|---|---|---|---|---|---|---|---|
| Antonio de Pauli | 8.334 | 8.334 | 8.334 | 8.334 | 8.334 | 8.334 | 8.334 | 8.334 | 8.334 | 8.334 | 8.334 | 8.334 | 8.334 | - | 0,00% |
| Arpeco | 737 | 737 | 737 | 737 | 737 | 737 | 540 | 540 | 540 | 540 | 540 | 540 | 540 | - | 0,00% |
| Cocelpa | 5.584 | 5.584 | 5.584 | 5.584 | 5.584 | 5.584 | 5.584 | 5.584 | 5.584 | 2.597 | 83.186 | 83.186 | 83.186 | - | 0,00% |
| Compet | 2.598 | 2.598 | 2.598 | 2.598 | 2.598 | 2.598 | 2.598 | 2.598 | 2.598 | 2.598 | 2.598 | 2.598 | 2.598 | - | 0,00% |
| **Total** | **17.254** | **17.254** | **17.254** | **17.254** | **17.254** | **17.254** | **17.057** | **17.057** | **17.057** | **14.070** | **94.659** | **94.659** | **94.659** | **-** | **0,00%** |



Documento assinado digitalmente, conforme MP nº 2.200-2/2001, Lei nº 11.419/2006, resolução do Projudi, do TJPR/OE
Validação deste em https://projudi.tjpr.jus.br/projudi/ - Identificador: PJV5C 7YRMW H26XH 3N3Y3

PROJUDI - Processo: 0005462-46.2017.8.16.0025 - Ref. mov. 13283.2 - Assinado digitalmente por Alexandre Correa Nasser de Melo:03765173959
09/01/2024: JUNTADA DE PETIÇÃO DE MANIFESTAÇÃO DA PARTE. Arq: RMA - Novembro

PROJUDI - Processo: 0005462-46.2017.8.16.0025 - Ref. mov. 13283.2 - Assinado digitalmente por Alexandre Correa Nasser de Melo:03765173959
09/01/2024: JUNTADA DE PETIÇÃO DE MANIFESTAÇÃO DA PARTE. Arq: RMA - Novembro

### 1.6.4 Passivo Tributário

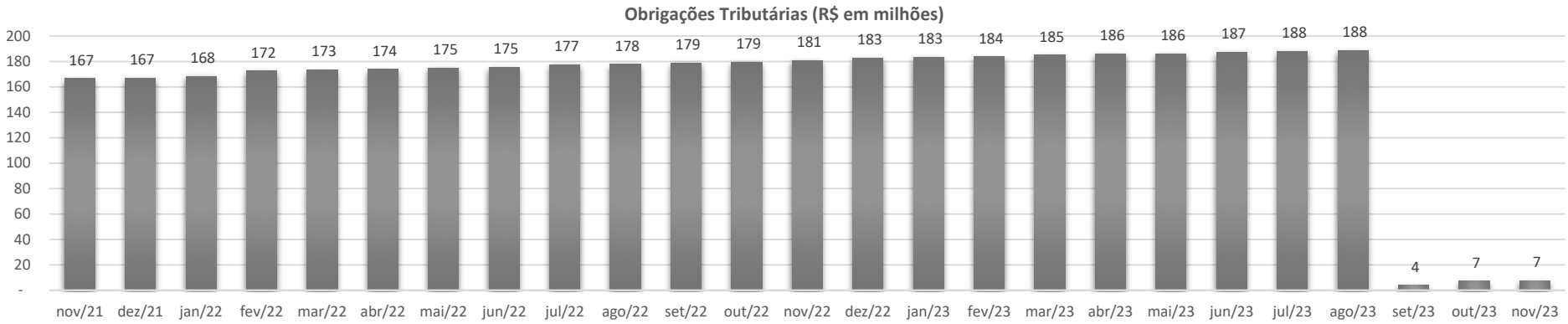


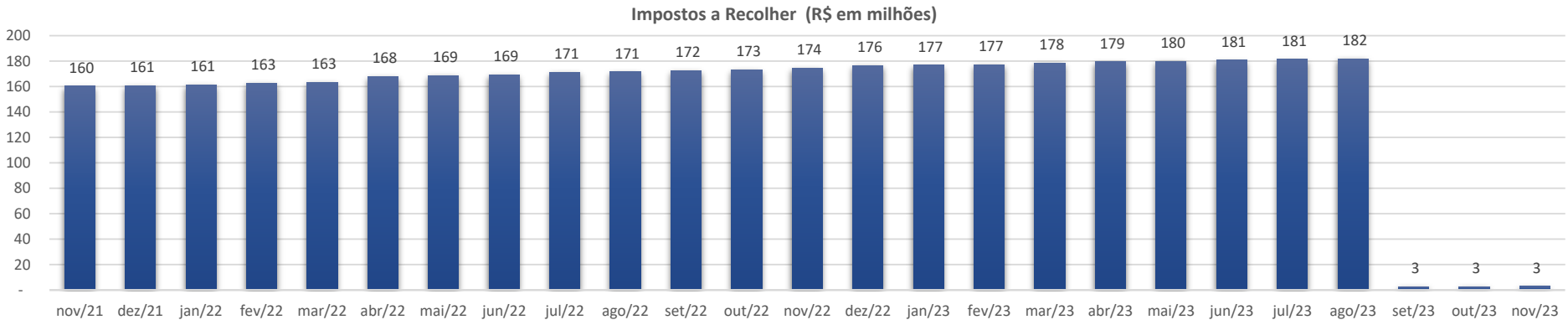


Em setembro/2023 houve homologação junto a PGFN de Transação Tributária Individual do grupo com a assinatura do parcelamento de débitos, com expressiva redução de valores.



Documento assinado digitalmente, conforme MP nº 2.200-2/2001, Lei nº 11.419/2006, resolução do Projudi, do TJPR/OE
Validação deste em https://projudi.tjpr.jus.br/projudi/ - Identificador: PJV5C 7YRMW H26XH 3N3Y3

PROJUDI - Processo: 0005462-46.2017.8.16.0025 - Ref. mov. 13283.2 - Assinado digitalmente por Alexandre Correa Nasser de Melo:03765173959
09/01/2024: JUNTADA DE PETIÇÃO DE MANIFESTAÇÃO DA PARTE. Arq: RMA - Novembro

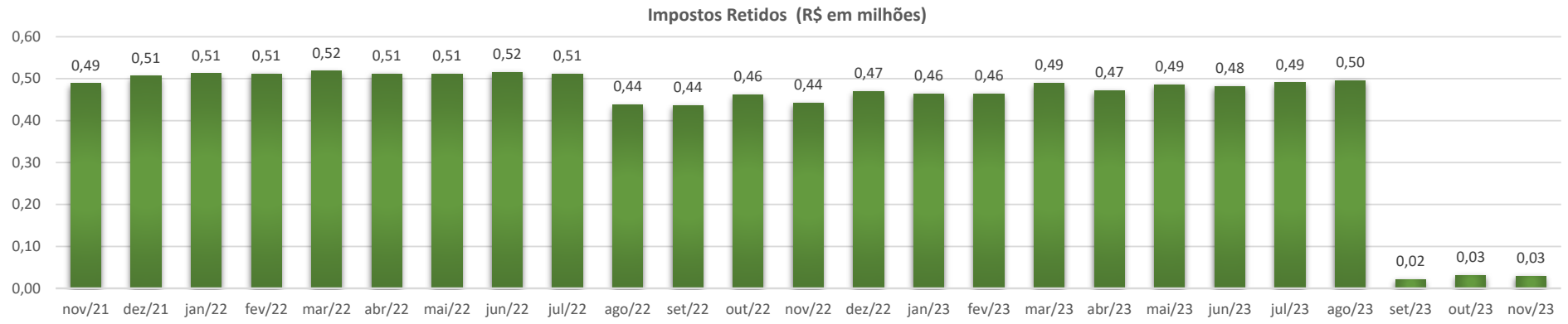


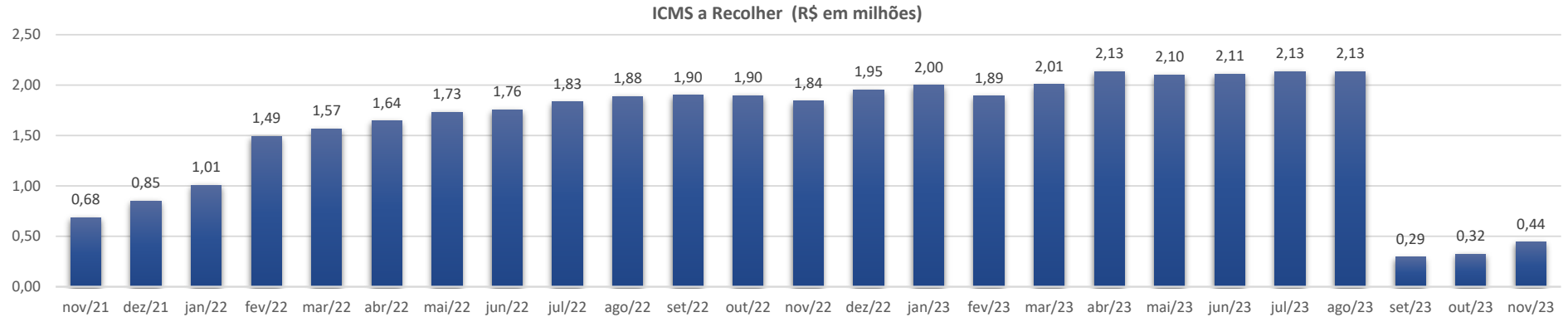


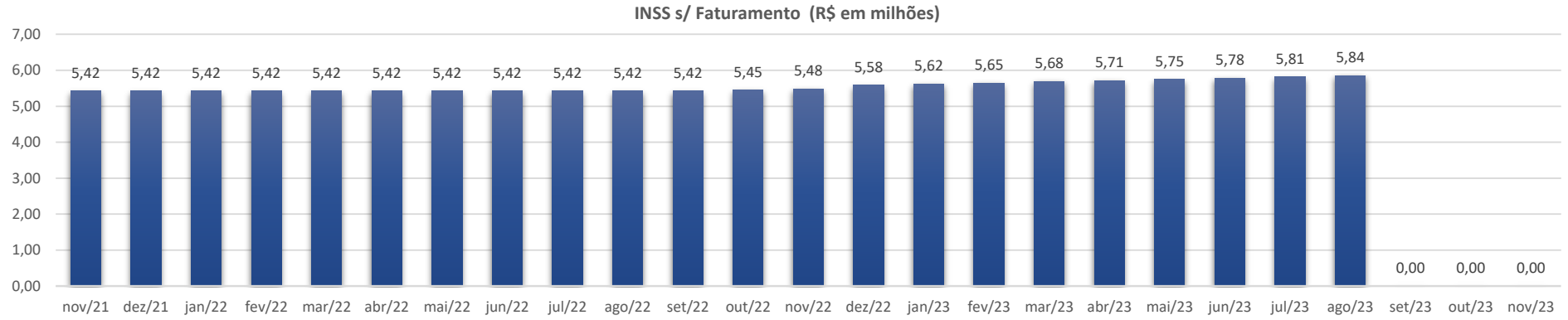




Documento assinado digitalmente, conforme MP nº 2.200-2/2001, Lei nº 11.419/2006, resolução do Projudi, do TJPR/OE
Validação deste em https://projudi.tjpr.jus.br/projudi/ - Identificador: PJV5C 7YRMW H26XH 3N3Y3

CREDIBILITÀ
ADMINISTRAÇÕES JUDICIAIS

**Escritório Curitiba | PR**
Avenida Iguaçu, 2820 | Sala 1001
80.240-031
(41) 3242.9009

**Escritório São Paulo | SP**
Av. Engenheiro Luiz Carlos Berini, 105 Sala 506
04.571-010

**Escritório Blumenau | SC**
Rua. Dr. Amadeu da Luz, 100 | Sala 101
89.010-160

credibilita.adv.br
contato@credibilita.adv.br

PROJUDI - Processo: 0005462-46.2017.8.16.0025 - Ref. mov. 13283.2 - Assinado digitalmente por Alexandre Correa Nasser de Melo:03765173959
09/01/2024: JUNTADA DE PETIÇÃO DE MANIFESTAÇÃO DA PARTE. Arq: RMA - Novembro

Documento assinado digitalmente, conforme MP nº 2.200-2/2001, Lei nº 11.419/2006, resolução do Projudi, do TJPR/OE
Validação deste em https://projudi.tjpr.jus.br/projudi/ - Identificador: PJV5C 7YRMW H26XH 3N3Y3