



**AO DOUTO JUÍZO DA 2ª VARA CÍVEL DE FALÊNCIAS E RECUPERAÇÃO  
JUDICIAL DA COMARCA DA REGIÃO METROPOLITANA DE CURITIBA –  
ESTADO DO PARANÁ**

**Processo n. 0008784-15.2015.8.16.0035**

**CREDIBILITÄ ADMINISTRAÇÃO JUDICIAL E SERVIÇOS LTDA.**


**ME** (“**Administradora Judicial**” ou “**Administradora**”), nomeada administradora judicial na recuperação judicial supracitada, em que é Recuperanda **PERFIMEC S/A CENTRO DE SERVIÇOS EM AÇO**, vem, respeitosamente, à presença de Vossa Excelência, em atenção ao art. 22, II, “c”, da Lei 11.101/2005, requerer a juntada do relatório mensal das atividades das “Recuperandas” relativo ao mês de julho de 2022.

Nestes termos, pede deferimento.

Curitiba/PR, 31 de agosto de 2022

Alexandre Correa Nasser de Melo  
OAB/PR 38.515

Ricardo Andraus  
OAB/PR 31.177



**RMA** Relatório  
Mensal de  
Atividades



Recuperação Judicial da(s) Empresa(s):  
**PERFIMEC S/A - CENTRO DE SERVIÇOS EM AÇO**

Competência: julho de 2022



Documento assinado digitalmente, conforme MP nº 2.200-2/2001, Lei nº 11.419/2006, resolução do Projudi, do TJPR/OE  
Validação deste em <https://projudi.tjpr.jus.br/projudi/> - Identificador: PJXQP 4WM6W 6UZJU YYL9Y

## CONSIDERAÇÕES INICIAIS

Excelentíssima Doutora Juíza de Direito da 1ª Vara de Falência e Recuperação Judicial do Foro Central da Comarca da Região Metropolitana de Curitiba - PR

Processo nº 0008784-15.2015.8.16.0035

A Credibilità – Administrações Judiciais, nomeada Administradora Judicial nos citados autos, vem, respeitosamente, à presença de Vossa Excelência, apresentar o Relatório Mensal de Atividades da Recuperanda:

- PERFIMEC S/A - CENTRO DE SERVIÇOS EM AÇO.

Este relatório, denominado “**Relatório Mensal de Atividades - RMA**”, foi elaborado com as informações quantitativas e qualitativas fornecidas pelas Recuperandas, contemplando as análises do mês de **julho de 2022**.

Tem como objetivo:

Fornecer informações sobre as atividades econômicas das Recuperandas;

- Apresentar informações financeiras e econômicas;

Com relação às informações contidas neste documento, a Administradora Judicial fica à disposição para prestar esclarecimentos adicionais.

Atenciosamente,

Credibilità Administrações Judiciais



## GLOSSÁRIO

**AC** - Ativo Circulante

**ACF** - Ativo Circulante Financeiro

**ACO** - Ativo Circulante Operacional

**A.H.** – Análise Horizontal

**AJ** - Administrador Judicial

**ANC** - Ativo Não Circulante

**A.V.** – Análise Vertical

**CAGED** - Cadastro Geral de Empregados e Desempregados

**BP** - Balanço Patrimonial

**DRE** - Demonstrativo de Resultado do Exercício

**EBITDA** - Earnings Before Interest, Taxes, Depreciation and Amortization Ou Lucro Antes dos Juros, Impostos, Depreciação e Amortização.

**IFs** - Instituições Financeiras

**LL** - Lucro Líquido

**LO** - Lucro Operacional

**PC** - Passivo Circulante

**PCF** - Passivo Circulante Financeiro

**PCO** - Passivo Circulante Operacional

**PL** - Patrimônio Líquido

**PNC** - Passivo Não Circulante

**RJ** - Recuperação Judicial

**RL** - Receita Líquida

**ROL** - Receita Operacional Líquida ou Receita Líquidas de Vendas



# ÍNDICE

<b>1</b>	<b>INFORMAÇÕES GERAIS DA RECUPERANDA.....</b>	<b>4</b>
1.1	ANÁLISE DO FATURAMENTO BRUTO .....	4
1.2	NÍVEL DE ATIVIDADE DAS PLANTAS.....	5
1.3	ESTOQUES.....	6
1.4	PASSIVO SUJEITO A RECUPERAÇÃO JUDICIAL .....	8
<b>2</b>	<b>DEMONSTRAÇÕES FINANCEIRAS.....</b>	<b>9</b>
2.1	DEMONSTRATIVO DE RESULTADO.....	9
2.2	BALANÇO PATRIMONIAL (ATIVO).....	11
2.3	BALANÇO PATRIMONIAL (PASSIVO).....	12

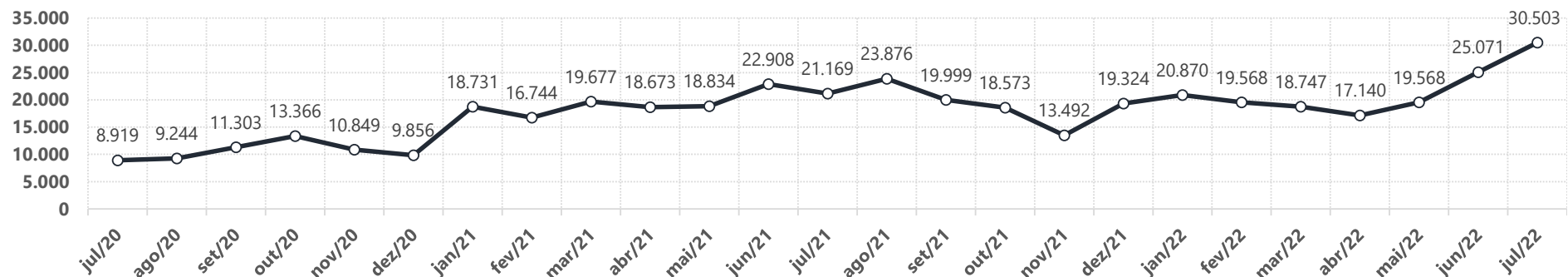


# 1 INFORMAÇÕES GERAIS DA RECUPERANDA

## 1.1 Análise do Faturamento Bruto

Descrição	jul/20	ago/20	set/20	out/20	nov/20	dez/20	jan/21	fev/21	mar/21	abr/21	mai/21	jun/21	jul/21	ago/21	set/21	out/21	nov/21	dez/21	jan/22	fev/22	mar/22	abr/22	mai/22	jun/22	jul/22	Acm. 2021	Média	Acm. 2022	Média
VENDAS DE PRODUTOS	8.832	9.193	11.323	13.234	10.716	9.832	18.881	16.670	19.441	18.418	19.171	22.965	20.974	24.070	19.971	18.856	13.386	19.268	20.911	19.524	19.842	17.278	19.631	25.320	31.160	232.072	19.339	153.664	21.952
INDUSTRIALIZACAO EFETUADA A TERCEIROS	178	124	176	240	184	120	77	179	280	306	145	131	290	217	160	144	204	215	202	186	219	173	123	61	75	2.350	196	1.038	148
Devoluções	(91)	(74)	(196)	(109)	(52)	(96)	(227)	(105)	(44)	(51)	(481)	(188)	(96)	(411)	(132)	(427)	(98)	(160)	(243)	(141)	(1.315)	(311)	(185)	(309)	(731)	(2.421)	(202)	(3.235)	(462)
<b>Vendas Mensais</b>	<b>8.919</b>	<b>9.244</b>	<b>11.303</b>	<b>13.366</b>	<b>10.849</b>	<b>9.856</b>	<b>18.731</b>	<b>16.744</b>	<b>19.677</b>	<b>18.673</b>	<b>18.834</b>	<b>22.908</b>	<b>21.169</b>	<b>23.876</b>	<b>19.999</b>	<b>18.573</b>	<b>13.492</b>	<b>19.324</b>	<b>20.870</b>	<b>19.568</b>	<b>18.747</b>	<b>17.140</b>	<b>19.568</b>	<b>25.071</b>	<b>30.503</b>	<b>232.001</b>	<b>19.333</b>	<b>151.467</b>	<b>21.638</b>
A.H. Mensal	25,7%	3,6%	22,3%	18,2%	-18,8%	-9,2%	90,0%	-10,6%	17,5%	-5,1%	0,9%	21,6%	-7,6%	12,8%	-16,2%	-7,1%	-27,4%	43,2%	8,0%	-6,2%	-4,2%	-8,6%	14,2%	28,1%	21,7%				
<b>Vendas Acumuladas Ano</b>	<b>52.407</b>	<b>61.651</b>	<b>72.954</b>	<b>86.319</b>	<b>97.168</b>	<b>107.024</b>	<b>18.731</b>	<b>35.475</b>	<b>55.152</b>	<b>73.825</b>	<b>92.660</b>	<b>115.568</b>	<b>136.737</b>	<b>160.613</b>	<b>180.611</b>	<b>199.184</b>	<b>212.676</b>	<b>232.001</b>	<b>252.871</b>	<b>272.439</b>	<b>291.186</b>	<b>308.325</b>	<b>327.893</b>	<b>352.964</b>	<b>383.468</b>				

**Faturamento Bruto** (Com devoluções)  
(Em R\$ Milhares)



### Análises e Notas de Esclarecimentos

#### Faturamento Bruto:

Conforme demonstrações contábeis da empresa, o faturamento bruto da Recuperanda, com devoluções, apresentou aumento em relação ao mês anterior, passando de R\$ 25,1 milhões para R\$ 30,5 milhões no mês em análise.

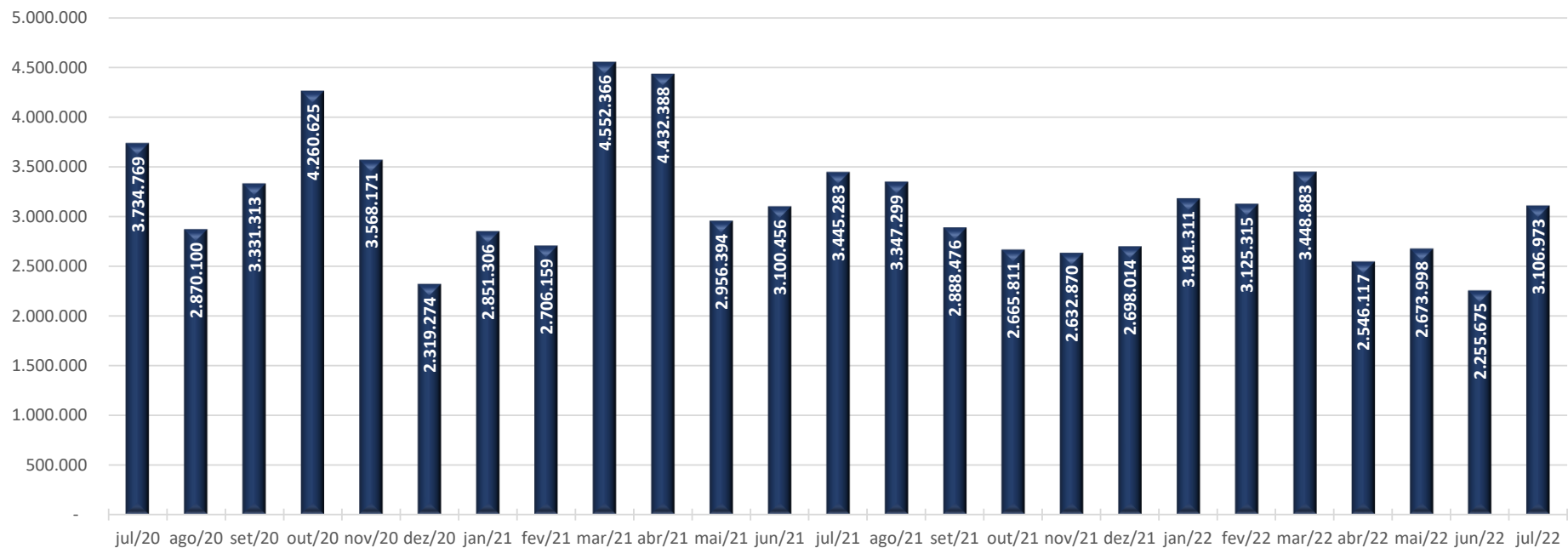
#### Faturamento Bruto (-) Devoluções:

O Faturamento Bruto (já considerando as devoluções) acumulado em 2021 foi de R\$ 232,0 milhões. O acumulado de 2022, até o mês em análise, fechou em R\$ 151,5 milhões.



## 1.2 Nível de Atividade das Plantas

Volumes Vendido (kg)



## Análises e Notas de Esclarecimentos

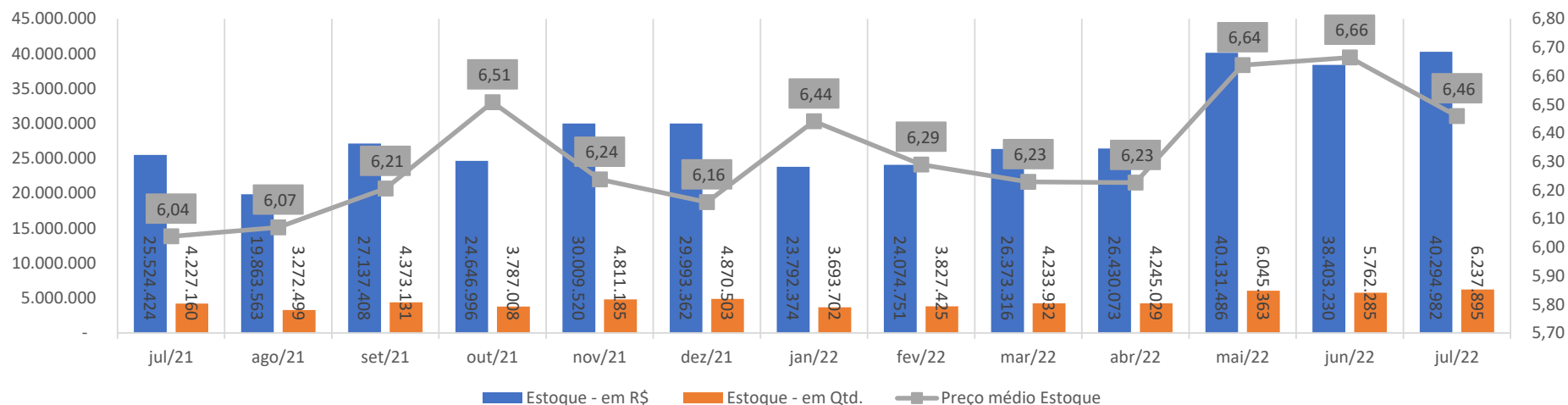
### Nível de Atividade - Produção:

O volume comercializado pela Recuperanda no mês em análise foi 3.106.973 kg, ou seja, apresentando aumento de 37,7% quando comparado ao mês anterior.

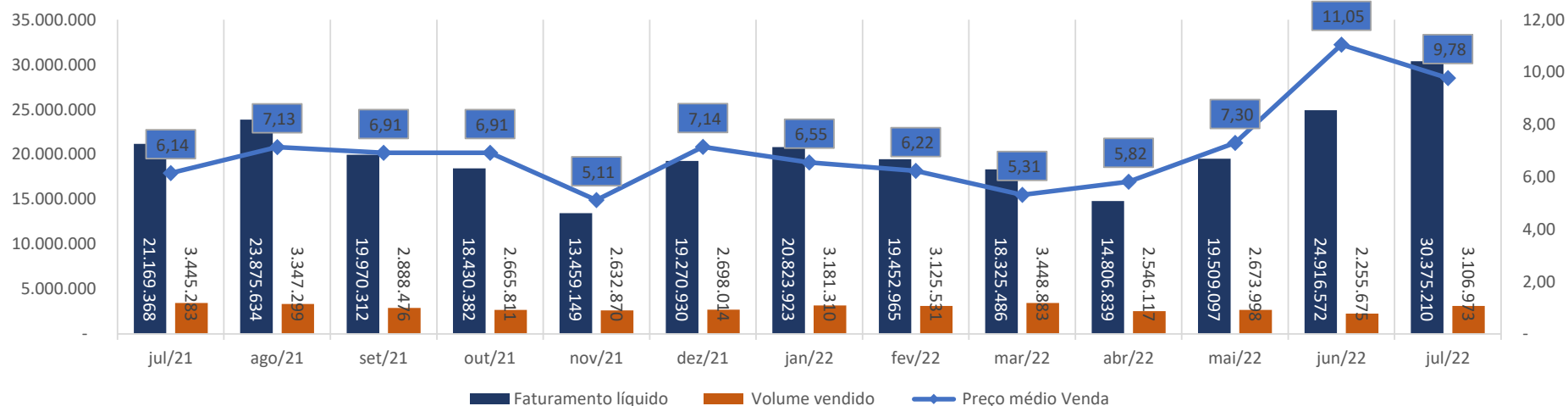


### 1.3 Estoques

**Estoque (Valor, Quantidade e Preço Médio)**

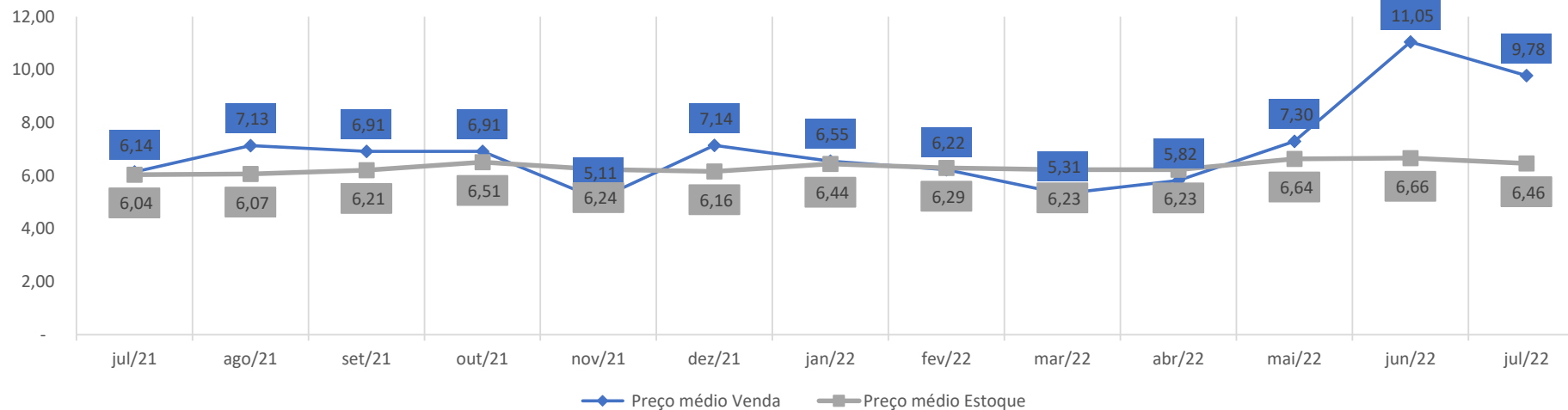


**Faturamento Bruto X Quantidade Vendida X Preço Médio**





**Preço médio Estoque X Preço médio Venda**



## Análises e Notas de Esclarecimentos

### Preço Médio do Estoque:

Nota-se através do histórico de movimentação que a Recuperanda tem variado o seu preço médio do estoque. No mês corrente o preço médio ficou em R\$ 6,46 ante a R\$ 6,66 no mês anterior.

### Preço Médio de Venda:

Ao analisar o faturamento bruto, comparando com o volume de vendas, nota-se que o preço médio variou para R\$ 9,78 no mês em análise.

### Comparativo de Preços Médios (Estoque X Vendas):

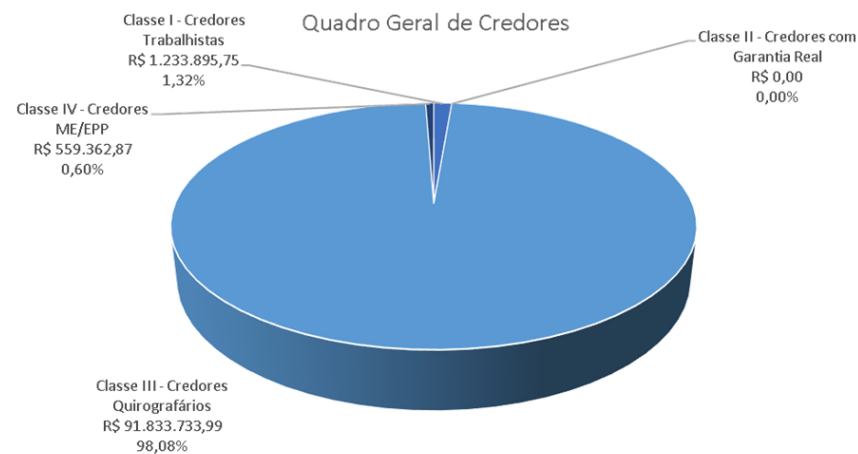
No comparativo entre o preço médio do estoque e o preço médio de venda, nota-se que as linhas se afastaram no último mês, indicando aumento de rentabilidade.



## 1.4 Passivo Sujeito a Recuperação Judicial

### 2ª Lista de Credores, publicada em: 17/07/15

Classificação Recuperação Judicial	Valor (USD)	Valor (R\$)
Classe I - Credores Trabalhistas	\$0,00	R\$ 1.233.895,75
Classe II - Credores com Garantia Real	\$0,00	R\$ 0,00
Classe III - Credores Quirografários	\$22.120.235,16	R\$ 91.833.733,99
Classe IV - Credores ME/EPP	\$0,00	R\$ 559.362,87
<b>Total</b>	<b>\$22.120.235,16</b>	<b>R\$ 93.626.992,61</b>



### Análises e Notas de Esclarecimentos

#### Lista de Credores:

Em 17/07/15 a Recuperanda apresentou a Lista de Credores (“2ª Lista de Credores”). A dívida expressa na Lista de Credores totalizava R\$ 93.626.992,61. Nota-se que a concentração dos créditos está na Classe III, representada por 98% do total dos créditos.

Cabe salientar que no mês de fev/2020 a empresa realizou o pagamento da primeira parcela do plano de Recuperação Judicial, no valor de R\$ 3,2 milhões.



## 2 DEMONSTRAÇÕES FINANCEIRAS

### 2.1 Demonstrativo de Resultado

#### DEMONSTRAÇÃO DE RESULTADO DO EXERCÍCIO

Em R\$ em milhares

DEMONSTRAÇÃO DE RESULTADO DO EXERCÍCIO														Mês Atual - Mês Anterior	
	jul/21	ago/21	set/21	out/21	nov/21	dez/21	jan/22	fev/22	mar/22	abr/22	mai/22	jun/22	jul/22	jul/22 - jun/22	AH. %
<b>Receita Operacional Líquida</b>	<b>16.526</b>	<b>18.374</b>	<b>14.994</b>	<b>14.478</b>	<b>10.597</b>	<b>15.219</b>	<b>16.437</b>	<b>15.413</b>	<b>14.593</b>	<b>13.594</b>	<b>15.550</b>	<b>19.891</b>	<b>24.258</b>	<b>4.367</b>	<b>22,0%</b>
% Receita Operacional Líquida sobre ROL	100,0%	100,0%	100,0%	100,0%	100,0%	100,0%	100,0%	100,0%	100,0%	100,0%	100,0%	100,0%	100,0%		
<b>(-) Custos</b>	<b>(13.217)</b>	<b>(15.920)</b>	<b>(14.616)</b>	<b>(13.367)</b>	<b>(10.191)</b>	<b>(13.628)</b>	<b>(15.463)</b>	<b>(14.613)</b>	<b>(14.149)</b>	<b>(12.239)</b>	<b>(14.315)</b>	<b>(18.386)</b>	<b>(21.367)</b>	<b>(2.981)</b>	<b>-16,2%</b>
% (-) Custos sobre ROL	-80,0%	-86,6%	-97,5%	-92,3%	-96,2%	-89,5%	-94,1%	-94,8%	-97,0%	-90,0%	-92,1%	-92,4%	-88,1%		
<b>(-) Ajuste Estoque</b>	<b>0,0</b>	<b>0,0</b>	<b>0,0</b>	<b>0,0</b>	<b>0,0</b>	<b>0,0</b>	<b>0,0</b>	<b>0,0</b>	<b>0,0</b>	<b>0,0</b>	<b>0,0</b>	<b>0,0</b>	<b>0,0</b>	<b>0</b>	<b>0,0%</b>
<b>Lucro Bruto</b>	<b>3.310</b>	<b>2.454</b>	<b>378</b>	<b>1.111</b>	<b>406</b>	<b>1.591</b>	<b>974</b>	<b>801</b>	<b>443</b>	<b>1.355</b>	<b>1.235</b>	<b>1.506</b>	<b>2.891</b>	<b>1.386</b>	<b>92,0%</b>
% Lucro Bruto sobre ROL	20,0%	13,4%	2,5%	7,7%	3,8%	10,5%	5,9%	5,2%	3,0%	10,0%	7,9%	7,6%	11,9%		
<b>Despesas Operacionais</b>	<b>(1.232)</b>	<b>(1.427)</b>	<b>(1.473)</b>	<b>(1.751)</b>	<b>(677,2)</b>	<b>(1.644,6)</b>	<b>(1.514,3)</b>	<b>(1.256,3)</b>	<b>331,5</b>	<b>(1.587,3)</b>	<b>(1.714,2)</b>	<b>(1.594,7)</b>	<b>(1.835,0)</b>	<b>(240)</b>	<b>-15,1%</b>
% Despesas Operacionais sobre ROL	-7,5%	-7,8%	-9,8%	-12,1%	-6,4%	-10,8%	-9,2%	-8,2%	2,3%	-11,7%	-11,0%	-8,0%	-7,6%		
Despesas Comerciais	(197)	(446)	(382)	(768)	(290)	(337)	(434)	(362)	(346)	(335)	(482)	(478)	(777)	(300)	-62,7%
Gerais e Administrativas	(1.035)	(1.162)	(1.176)	(1.049)	(1.076)	(1.308)	(1.081)	(1.107)	(1.125)	(1.252)	(1.232)	(1.117)	(1.058)	59	5,3%
Outras Receitas	0	181	85	67	689	0	0	213	1.803	0	0	0	0	(0)	-100,0%
Outras Despesas	0	0	0	0	0	0	0	0	0	0	0	0	0	0	0,0%
<b>Result. antes Receitas Desp. Financeiras</b>	<b>2.078</b>	<b>1.026</b>	<b>(1.095)</b>	<b>(639)</b>	<b>(271)</b>	<b>(54)</b>	<b>(540)</b>	<b>(456)</b>	<b>775</b>	<b>(233)</b>	<b>(479)</b>	<b>(89)</b>	<b>1.056</b>	<b>1.145</b>	<b>1286,9%</b>
% Result. antes Receitas Desp. Financeiras sobre ROL	12,6%	5,6%	-7,3%	-4,4%	-2,6%	-0,4%	-3,3%	-3,0%	5,3%	-1,7%	-3,1%	-0,4%	4,4%		
<b>Resultado Financeiro (Sem variação cambial)</b>	<b>(173)</b>	<b>(169)</b>	<b>(152)</b>	<b>(250)</b>	<b>(157)</b>	<b>(184)</b>	<b>(218)</b>	<b>(221)</b>	<b>(4.072)</b>	<b>(185)</b>	<b>(248)</b>	<b>(354)</b>	<b>(815)</b>	<b>(461)</b>	<b>-130,4%</b>
% Resultado Financeiro (Sem variação cambial) sobre ROL	-1,0%	-0,9%	-1,0%	-1,7%	-1,5%	-1,2%	-1,3%	-1,4%	-27,9%	-1,4%	-1,6%	-1,8%	-3,4%		
Receitas Financeiras	30	13	47	16	49	23	45	56	30	12	37	35	52	17	46,7%
Despesas Financeiras	(203)	(182)	(199)	(266)	(205)	(207)	(263)	(278)	(4.101)	(197)	(285)	(389)	(867)	(478)	-122,7%
<b>Result. Antes da Variação Cambial</b>	<b>1.905</b>	<b>858</b>	<b>(1.247)</b>	<b>(889)</b>	<b>(428)</b>	<b>(237)</b>	<b>(758)</b>	<b>(677)</b>	<b>(3.297)</b>	<b>(417)</b>	<b>(727)</b>	<b>(443)</b>	<b>241</b>	<b>684</b>	<b>154,4%</b>
% Result. Antes da Variação Cambial sobre ROL	11,5%	4,7%	-8,3%	-6,1%	-4,0%	-1,6%	-4,6%	-4,4%	-22,6%	-3,1%	-4,7%	-2,2%	1,0%		
Variações Cambiais (Ativo)	0	297	0	0	1.273	879	4.980	4.866	(2.707)	0	2.858	0	1.163	1.163	100,0%
Variações Cambiais (Passivo)	(2.665)	(471)	(6.622)	(4.544)	0	0	0	0	7.121	(2.724)	0	(7.650)	0	7.650	100,0%
<b>Resultado Antes do IRPJ-CSLL</b>	<b>(760)</b>	<b>683</b>	<b>(7.869)</b>	<b>(5.434)</b>	<b>845</b>	<b>642</b>	<b>4.221</b>	<b>4.189</b>	<b>1.117</b>	<b>(3.142)</b>	<b>2.131</b>	<b>(8.093)</b>	<b>1.404</b>	<b>9.498</b>	<b>117,4%</b>
% Resultado Antes do IRPJ-CSLL sobre ROL	-4,6%	3,7%	-52,5%	-37,5%	8,0%	4,2%	25,7%	27,2%	7,7%	-23,1%	13,7%	-40,7%	5,8%		
IRPJ-CSLL - Diferidas	0	0	0	0	0	0	0	0	0	0	0	0	0	0	0,0%
<b>Resultado Líquido do Exercício</b>	<b>(760)</b>	<b>683</b>	<b>(7.869)</b>	<b>(5.434)</b>	<b>845</b>	<b>642</b>	<b>4.221</b>	<b>4.189</b>	<b>1.117</b>	<b>(3.142)</b>	<b>2.131</b>	<b>(8.093)</b>	<b>1.404</b>	<b>9.498</b>	<b>117,4%</b>
% Resultado Líquido do Exercício sobre ROL	-4,6%	3,7%	-52,5%	-37,5%	8,0%	4,2%	25,7%	27,2%	7,7%	-23,1%	13,7%	-40,7%	5,8%		

## Análises e Notas de Esclarecimentos

### Receita Operacional Líquida:

No mês em análise a Receita Operacional Líquida foi de R\$ 24,3 milhões, representando aumento de 22,0% em relação ao mês anterior.

### Custo

O Custo representou 88,1% da ROL, se mantendo dentro da média conforme o mês anterior.

### Despesas Operacionais:

As despesas operacionais aumentaram em relação ao mês anterior, passando de R\$ 1,6 milhão para R\$ 1,8 milhão.

### Resultado antes das Receitas e Despesas Financeiras:

Assim, ao deduzir da ROL o Custo e as Despesas Operacionais chega-se à linha Resultado antes das Receitas e Despesas Financeiras, cujo valor no mês de análise é positivo em R\$ 1,1 milhão.

### Resultado Antes da Variação Cambial:

Considerando as Receitas Financeiras, Despesas Financeiras e Receitas Não operacionais e não considerando a conta de Variações Cambiais (Ativo e Passivo), chegamos à linha Result. Antes das Variações Cambiais que apresentou resultado de +R\$ 241,2 mil.

### Resultado Líquido do Exercício:

Considerando as contas de Variação Cambial e IRPJ – CSLL no exercício, a operação obteve lucro de R\$ 1,4 milhão.

### Resultado Antes da Variação Cambial:

A linha Resultado Antes da Variação Cambial foi criada pela Administradora Judicial para evidenciar o efeito da conta, e não prejudicar a visão do resultado operacional mensal, pois no entendimento desta Administradora, a variação cambial não deve ser considerada mês a mês, visto que por força da LRF deve ser considerado a cotação do dia do deferimento da Recuperação Judicial.



## 2.2 Balanço Patrimonial (Ativo)

Em R\$ em milhares														Mês Atual - Mês Anterior		
	ATIVO	jul/21	ago/21	set/21	out/21	nov/21	dez/21	jan/22	fev/22	mar/22	abr/22	mai/22	jun/22	jul/22	jul/22 - jun/22	AH.%
<b>ATIVO CIRCULANTE</b>		<b>88.827,8</b>	<b>94.944,2</b>	<b>91.637,7</b>	<b>94.815,4</b>	<b>93.207,2</b>	<b>96.808,9</b>	<b>93.392,0</b>	<b>91.658,6</b>	<b>89.128,2</b>	<b>82.912,0</b>	<b>88.482,2</b>	<b>85.273,4</b>	<b>86.510,9</b>	1.237,6	1,5%
% ATIVO CIRCULANTE sobre Ativo Total		60,4%	61,9%	61,1%	60,6%	60,2%	60,3%	59,5%	58,9%	59,5%	57,8%	59,8%	58,7%	59,3%		
CAIXA E EQUIVALENTES DE CAIXA		6.526	6.157	4.317	5.877	2.853	4.337	4.597	4.656	4.570	3.289	3.447	3.228	3.312	83,4	2,6%
CONTAS A RECEBER DE CLIENTES		18.500	28.054	22.013	20.060	15.869	20.577	24.508	25.318	23.536	24.083	24.635	28.584	28.568	(16,7)	-0,1%
ESTOQUES		49.635	51.622	52.649	56.384	61.964	61.860	55.412	52.512	47.762	41.643	47.376	45.963	46.936	972,9	2,1%
TRIBUTOS A RECUPERAR		6.600	4.895	5.184	5.087	7.271	7.626	4.984	4.676	5.003	4.791	5.395	5.950	6.131	181,3	3,0%
ADIANTAMENTOS A FORNECEDORES		7.496	4.074	7.360	7.314	5.170	2.341	3.793	4.396	8.102	8.940	7.345	1.242	1.459	216,9	17,5%
OUTROS DIREITOS A RECEBER		70	143	115	93	79	69	98	101	155	168	284	307	107	(200,2)	-65,3%
<b>NÃO-CIRCULANTE</b>		<b>58.287,0</b>	<b>58.342,2</b>	<b>58.290,6</b>	<b>61.526,5</b>	<b>61.541,8</b>	<b>63.807,1</b>	<b>63.550,1</b>	<b>63.976,8</b>	<b>60.757,3</b>	<b>60.426,5</b>	<b>59.580,8</b>	<b>59.992,5</b>	<b>59.323,6</b>	(668,9)	-1,1%
% NÃO-CIRCULANTE sobre Ativo Total		39,6%	38,1%	38,9%	39,4%	39,8%	39,7%	40,5%	41,1%	40,5%	42,2%	40,2%	41,3%	40,7%		
REALIZAVEL A LONGO PRAZO		10.753	10.760	10.743	10.771	10.768	10.766	10.767	10.782	8.384	8.381	8.381	8.381	8.387	5,6	0,1%
IMOBILIZADO		47.222	47.263	47.219	50.424	50.444	52.590	52.324	52.743	51.927	51.605	50.762	51.176	50.481	(695,0)	-1,4%
INTANGIVEL		312	320	328	331	330	451	458	452	446	440	438	435	456	20,6	4,7%
ENCERRAMENTO DO EXERCICIO		0	0	0	0	0	0	0	0	0	0	0	0	0	0,0	0,0%
<b>TOTAL DO ATIVO</b>		<b>147.115</b>	<b>153.286</b>	<b>149.928</b>	<b>156.342</b>	<b>154.749</b>	<b>160.616</b>	<b>156.942</b>	<b>155.635</b>	<b>149.886</b>	<b>143.338</b>	<b>148.063</b>	<b>145.266</b>	<b>145.835</b>	<b>568,7</b>	<b>0,4%</b>

### Análises e Notas de Esclarecimentos

#### Ativo Circulante:

O Ativo Circulante aumentou em 1,5% em comparação com o mês anterior.

#### Ativo Não Circulante:

O ativo "Não Circulante" reduziu em -1,1% em comparação com o mês anterior.



## 2.3 Balanço Patrimonial (Passivo)

Em R\$ em milhares	Mês Atual - Mês Anterior													jul/22 - jun/22	AH.%
	PASSIVO E PATRIMÔNIO LÍQUIDO	jul/21	ago/21	set/21	out/21	nov/21	dez/21	jan/22	fev/22	mar/22	abr/22	mai/22	jun/22		
<b>PASSIVO CIRCULANTE</b>	<b>44.907</b>	<b>49.950</b>	<b>47.862</b>	<b>55.170</b>	<b>53.274</b>	<b>58.589</b>	<b>55.695</b>	<b>55.105</b>	<b>51.423</b>	<b>48.018</b>	<b>50.611</b>	<b>55.908</b>	<b>55.072</b>	<b>(835,6)</b>	<b>-1,5%</b>
% PASSIVO CIRCULANTE sobre Total Passivo	30,5%	32,6%	31,9%	35,3%	34,4%	36,5%	35,5%	35,4%	34,3%	33,5%	34,2%	38,5%	37,8%		
EMPRESTIMOS E FINANCIAMENTOS	13.639	13.470	13.302	13.133	12.963	13.586	13.375	13.197	12.953	12.742	15.513	15.119	14.869	(250,0)	-1,7%
CONTAS A PAGAR A FORNECEDORES	6.998	6.665	4.797	6.542	4.119	7.893	6.089	10.123	6.895	9.542	13.215	8.304	10.314	2.009,1	24,2%
CLASSE III QUIROGRAFARIOS	0	0	0	0	0	0	0	0	2.626	5.350	2.492	10.143	8.233	(1.910,2)	-18,8%
OBRIGACOES SOCIAIS	1.622	1.777	1.885	1.963	1.905	1.634	1.913	1.990	2.200	2.302	2.431	2.759	2.528	(231,1)	-8,4%
OBRIGACOES TRIBUTARIAS	583	763	1.223	1.976	2.555	3.129	3.050	3.432	4.343	4.933	5.751	7.963	9.120	1.156,8	14,5%
CREDITOS DE CLIENTES	19.517	24.727	24.108	29.010	29.184	29.800	28.720	23.815	19.859	10.601	8.662	9.073	7.462	(1.610,3)	-17,7%
OUTRAS CONTAS A PAGAR	548	548	548	548	548	548	548	548	548	548	548	548	548	0,0	0,0%
DUPLICATAS DESCONTADAS	0	0	0	0	0	0	0	0	0	0	0	0	0	0,0	0,0%
MUTUO	2.000	2.000	2.000	2.000	2.000	2.000	2.000	2.000	2.000	2.000	2.000	2.000	2.000	0,0	0,0%
<b>PASSIVO NAO CIRCULANTE</b>	<b>139.130</b>	<b>139.575</b>	<b>146.174</b>	<b>150.713</b>	<b>150.172</b>	<b>150.081</b>	<b>145.080</b>	<b>140.174</b>	<b>136.989</b>	<b>136.989</b>	<b>136.989</b>	<b>136.989</b>	<b>136.989</b>	<b>0,0</b>	<b>0,0%</b>
% PASSIVO NAO CIRCULANTE sobre Total Passivo	94,6%	91,1%	97,5%	96,4%	97,0%	93,4%	92,4%	90,1%	91,4%	95,6%	92,5%	94,3%	93,9%		
EMPRESTIMOS E FINANCIAMENTOS	293	293	293	312	312	1.112	1.112	1.112	1.112	1.112	1.112	1.112	1.112	0,0	0,0%
CONTAS A PAGAR A FORNECEDORES	0	0	0	0	0	0	0	0	0	0	0	0	0	0,0	0,0%
PROVISOS PARA CONTINGENCIAS	6.836	6.811	6.787	6.763	6.737	6.726	6.704	6.664	6.664	6.664	6.664	6.664	6.664	0,0	0,0%
CLASSE III QUIROGRAFARIOS	128.472	128.943	135.566	140.110	139.594	138.715	133.735	128.870	125.685	125.685	125.685	125.685	125.685	0,0	0,0%
OBRIGACOES TRIBUTARIAS	3.529	3.529	3.529	3.529	3.529	3.529	3.529	3.529	3.529	3.529	3.529	3.529	3.529	0,0	0,0%
VALOR NÃO CLASSIFICADO	0	0	0	0	0	0	0	0	0	0	0	0	0	0,0	0,0%
<b>PATRIMÔNIO LÍQUIDO</b>	<b>(36.922,1)</b>	<b>(36.238,8)</b>	<b>(44.108,0)</b>	<b>(49.541,7)</b>	<b>(48.696,4)</b>	<b>(48.054,3)</b>	<b>(43.833,0)</b>	<b>(39.644,3)</b>	<b>(38.526,9)</b>	<b>(41.668,6)</b>	<b>(39.537,5)</b>	<b>(47.630,9)</b>	<b>(46.226,6)</b>	<b>1.404,3</b>	<b>2,9%</b>
% PATRIMÔNIO LÍQUIDO sobre Total Passivo	-25,1%	-23,6%	-29,4%	-31,7%	-31,5%	-29,9%	-27,9%	-25,5%	-25,7%	-29,1%	-26,7%	-32,8%	-31,7%		
CAPITAL SOCIAL	6.000	6.000	6.000	6.000	6.000	6.000	6.000	6.000	6.000	6.000	6.000	6.000	6.000	0,0	0,0%
AJUSTE DE AVALIAÇÃO PATRIMONIAL	10.371	10.371	10.371	10.371	10.371	10.371	10.371	10.371	10.371	10.371	10.371	10.371	10.371	0,0	0,0%
LUCROS OU PREJUÍZOS ACUMULADOS	(73.021)	(73.021)	(73.021)	(73.021)	(73.021)	(73.021)	(73.021)	(73.021)	(73.021)	(73.021)	(66.684)	(66.684)	(66.684)	0,0	0,0%
RESULTADO DO EXERCÍCIO	19.729	20.412	12.543	7.109	7.954	8.596	12.818	17.006	18.124	14.982	10.776	2.683	4.087	1.404,3	52,3%
<b>TOTAL DO PASSIVO E PATRIMÔNIO LÍQUIDO</b>	<b>147.115</b>	<b>153.286</b>	<b>149.928</b>	<b>156.342</b>	<b>154.749</b>	<b>160.616</b>	<b>156.942</b>	<b>155.635</b>	<b>149.886</b>	<b>143.338</b>	<b>148.063</b>	<b>145.266</b>	<b>145.835</b>	<b>568,7</b>	<b>0,4%</b>

### Análises e Notas de Esclarecimentos

#### Passivo Circulante:

O grupo de contas do Passivo Circulante reduziram em -1,5% quando comparado ao mês anterior.

#### Passivo Não Circulante:

O Passivo Não Circulante não apresentou variação comparado ao mês anterior.

#### Patrimônio Líquido:

Com relação ao patrimônio líquido, apresentou variação positiva de 2,9%, comparado ao mês anterior.





CREDIBILITÄ  
— ADMINISTRAÇÕES JUDICIAIS —

**Escritório Curitiba | PR**

Avenida Iguaçu, 2820 | Sala 1001

80.240-031

(41) 3156.3123

**Escritório São Paulo | SP**

Av. Engenheiro Luiz Carlos Berini, 105 Sala 506

04.571-010

(11) 3171.3669

**Escritório Blumenau | SC**

Rua. Dr. Amadeu da Luz, 100 | Sala 101

89.010-160

(47) 3042.1259

[credibilita.adv.br](http://credibilita.adv.br)

[contato@credibilita.adv.br](mailto:contato@credibilita.adv.br)



Documento assinado digitalmente, conforme MP nº 2.200-2/2001, Lei nº 11.419/2006, resolução do Projudi, do TJPR/OE  
Validação deste em <https://projudi.tjpr.jus.br/projudi/> - Identificador: PJXQP 4WM6W 6UZJU YYL9Y