

RMA Relatório
Mensal de
Atividades



Recuperação Judicial da(s) Empresa(s):
GRUPO CATTANI SUL

Competência: **fevereiro de 2024**



Documento assinado digitalmente, conforme MP nº 2.200-2/2001, Lei nº 11.419/2006, resolução do Projudi, do TJPR/OE
Validação deste em <https://projudi.tjpr.jus.br/projudi/> - Identificador: PJXM9 8HWUD E76CA C5Y6Y

CONSIDERAÇÕES INICIAIS

Excelentíssimo Senhor Doutor Juiz de Direito da 1ª Vara Cível da Comarca de Pato Branco – Estado do Paraná.

Processo nº 0007349-96.2021.8.16.0131

A Credibilita Administração Judicial e Serviços Ltda., nomeada Administradora Judicial nos citados autos, vem, respeitosamente, à presença de Vossa Excelência, apresentar o Relatório Mensal de Atividades das Recuperandas:

- CATTANI SUL TRANSPORTES E TURISMO LTDA.
- CASATUR LOGÍSTICA LTDA.

Este relatório, denominado “**Relatório Mensal de Atividades - RMA**”, foi elaborado com as informações quantitativas e qualitativas fornecidas pelas Recuperandas, contemplando as análises do mês de **fevereiro de 2024**.

Tem como objetivo:

- Fornecer informações sobre as atividades econômicas das Recuperandas;
- Apresentar informações financeiras e econômicas;

Com relação às informações contidas neste documento, a Administradora Judicial fica à disposição para prestar esclarecimentos adicionais.

Atenciosamente,

Credibilita Administração Judicial e Serviços Ltda.



GLOSSÁRIO

AC - Ativo Circulante

ACF - Ativo Circulante Financeiro

ACO - Ativo Circulante Operacional

A.H. – Análise Horizontal

AJ - Administrador Judicial

ANC - Ativo Não Circulante

A.V. – Análise Vertical

BP - Balanço Patrimonial

DRE - Demonstrativo de Resultado do Exercício

EBITDA - Earnings Before Interest, Taxes, Depreciation and Amortization Ou Lucro

Antes dos Juros, Impostos, Depreciação e Amortização.

IFs - Instituições Financeiras

LL - Lucro Líquido

LO - Lucro Operacional

PC - Passivo Circulante

PCF - Passivo Circulante Financeiro

PCO - Passivo Circulante Operacional

PL - Patrimônio Líquido

PNC - Passivo Não Circulante

RJ - Recuperação Judicial

RL - Receita Líquida

ROL - Receita Operacional Líquida ou Receita Líquidas de Vendas



ÍNDICE

1	EMPRESAS DO GRUPO EM RECUPERAÇÃO JUDICIAL.....	4
1.1	ESTRUTURA SOCIETÁRIA.....	4
2	RESUMO DAS ATIVIDADES OPERACIONAIS.....	5
2.1	COLABORADORES	5
2.2	FATURAMENTO	6
3	RELAÇÃO DE CREDORES.....	7
4	ANÁLISE DOS DADOS CONTÁBEIS E INFORMAÇÕES FINANCEIRAS.....	8
4.1	DEMONSTRAÇÕES FINANCEIRAS – CATTANI SUL TRANSPORTES E TURISMO LTDA	8
4.1.1	ATIVO.....	8
4.1.2	PASSIVOS	9
4.1.3	DEMONSTRATIVO DE RESULTADO DO PERÍODO	10
4.2	DEMONSTRAÇÕES FINANCEIRAS – CASATUR LOGÍSTICA LTDA EPP.....	11
4.2.1	ATIVO.....	11
4.2.2	PASSIVOS	12
4.2.3	DEMONSTRATIVO DE RESULTADO DO PERÍODO	13



1 EMPRESAS DO GRUPO EM RECUPERAÇÃO JUDICIAL

1.1 Estrutura Societária

Cattani Sul Transportes e Turismo Ltda

Nome	Qualificação	Nome Representante Legal	Qualificação Representante Legal
Gilson Antonio Dal Ponte	49-Sócio-Administrador	-	-
Edir Schwartz Catani	49-Sócio-Administrador	-	-
Oswaldo Telles	22-Sócio	-	-
Neides Portela Catani	22-Sócio	-	-
Idilma Maria Arsego Cattani	22-Sócio	-	-

Fonte: Site da Receita Federal, em 27/04/2022.

Casatur Logistica Ltda

Nome	Qualificação	Nome Representante Legal	Qualificação Representante Legal
Diego Paulo Catani	49-Sócio-Administrador	-	-

Fonte: Site da Receita Federal, em 27/04/2022.

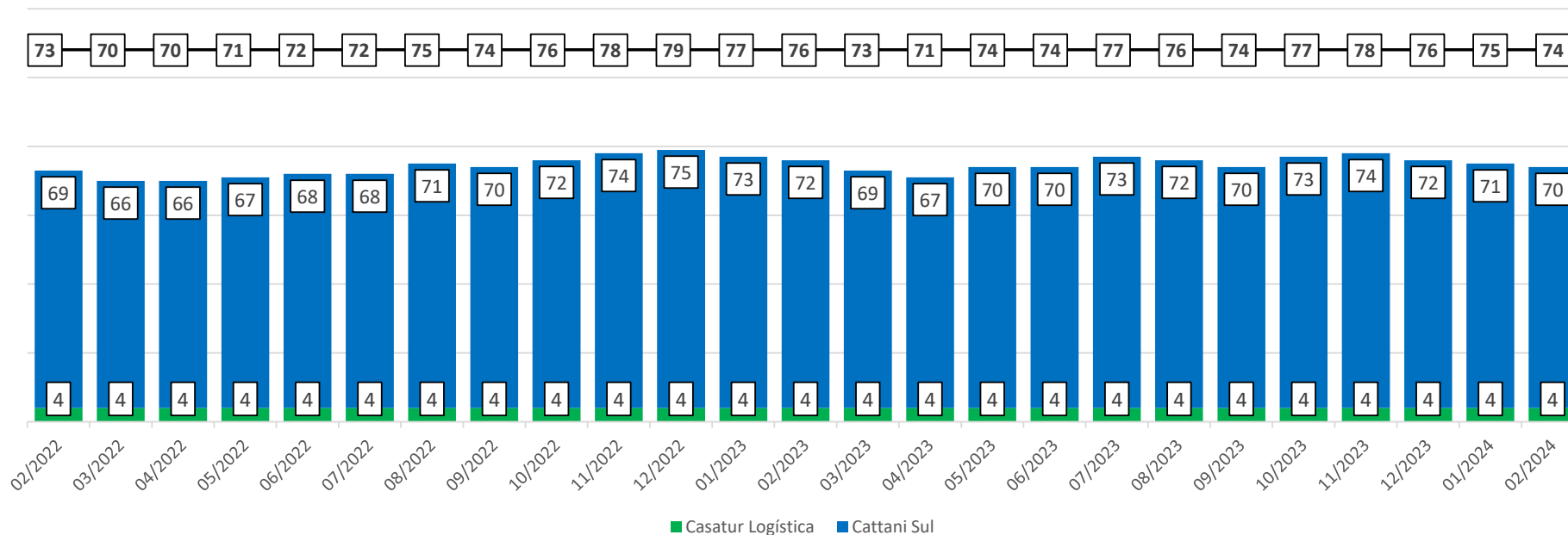


2 RESUMO DAS ATIVIDADES OPERACIONAIS

2.1 Colaboradores

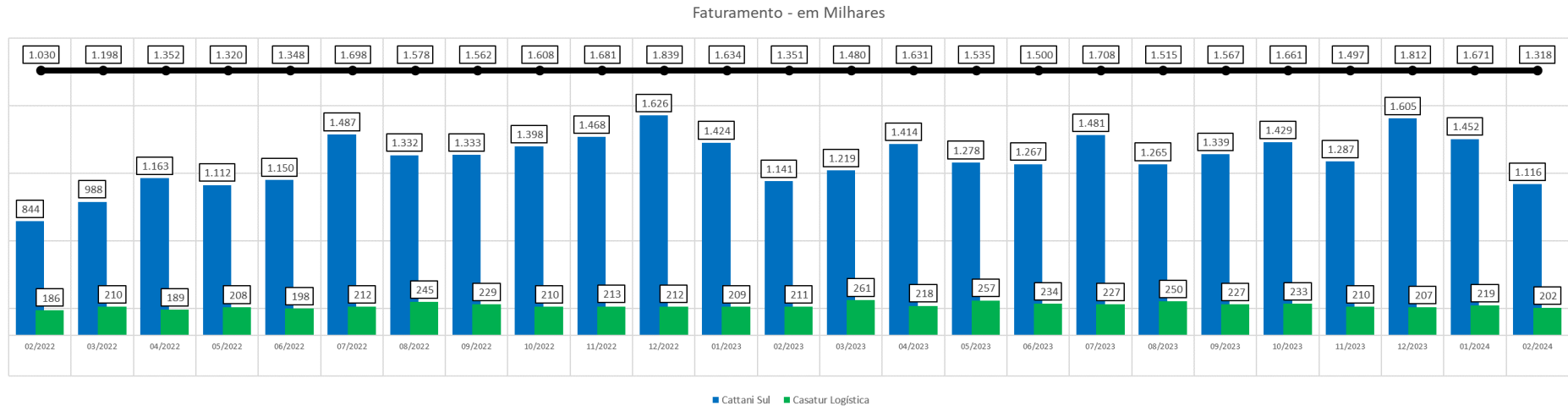
No mês de fevereiro de 2024, as Recuperandas apresentaram **74** colaboradores ativos na folha de pagamento, sendo **70** colaboradores da empresa Cattani Sul e **4** colaboradores da empresa Casatur.

Total de Colaboradores Ativos



2.2 Faturamento

O gráfico abaixo apresenta o faturamento bruto das Recuperandas e em fevereiro de 2024 apresentou o valor total de R\$ 1,3 milhão, sendo R\$ 1,1 milhão referente Cattani Sul e R\$ 202 mil da Casatur Logística.



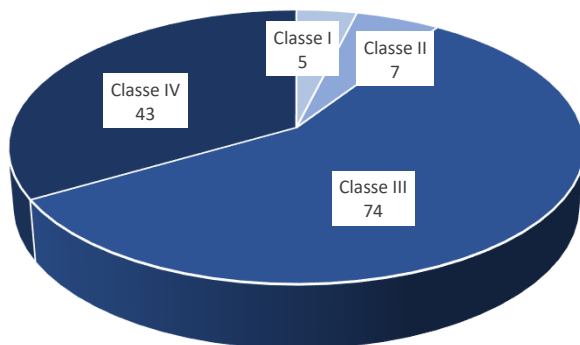
3 RELAÇÃO DE CREDORES

A 1ª lista de credores, apresentada pelas Recuperandas em 20/09/2021, relacionou 129 credores, com o valor total de **R\$ 21.789.938,21** (Vinte e um milhões, setecentos e oitenta e nove mil, novecentos e trinta e oito reais e vinte e um centavos).

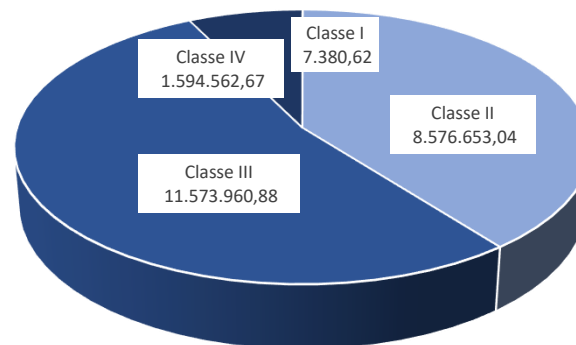
Em 01/12/2021, publicação do edital de retificação do art. 52, relacionando 129 credores, com a importância de **R\$ 21.752.557,21** (Vinte e um milhões, setecentos e cinquenta e dois mil, quinhentos e cinquenta e sete reais e vinte e um centavos), conforme se vê abaixo.

Classes	Nome	Credores	Valor da Lista
Classe I	Credores Trabalhistas	5	7.380,62
Classe II	Credores Garantia Real	7	8.576.653,04
Classe III	Credores Quirografários	74	11.573.960,88
Classe IV	Credores ME/EPP	43	1.594.562,67
Total Geral	Total Geral	129	21.752.557,21

Credores por Número / Classe



Credores por Valor / Classe



4 ANÁLISE DOS DADOS CONTÁBEIS E INFORMAÇÕES FINANCEIRAS

4.1 Demonstrações Financeiras – Cattani Sul Transportes e Turismo Ltda

4.1.1 Ativo

A seguir apresenta-se as contas do Balanço Patrimonial Ativo – Bens e Direitos:

Cattani Sul Transportes e Turismo Ltda

Em R\$ Milhares

BALANÇO PATRIMONIAL	02/2023	03/2023	04/2023	05/2023	06/2023	07/2023	08/2023	09/2023	10/2023	11/2023	12/2023	01/2024	02/2024	Variação Mês Anterior	
														fev/24-jan/24	%AH
ATIVO CIRCULANTE	2.942	2.782	2.987	2.971	2.790	2.931	2.914	2.898	2.956	2.732	2.826	2.670	2.595	(74)	-2,8%
% sobre TOTAL DO ATIVO	12,0%	11,5%	12,3%	12,2%	11,6%	12,1%	12,1%	12,0%	12,3%	11,5%	11,9%	11,4%	11,2%		
DISPONIBILIDADES	223	134	131	175	161	66	58	144	169	18	74	15	9	(6)	-43,1%
CAIXA GERAL	176	112	126	161	133	25	37	100	140	5	13	0	1	1	358,4%
BANCOS CONTA MOVIMENTO	44	18	3	13	28	41	20	2	30	13	61	11	7	(4)	-34,8%
NUMERÁRIOS EM TRÂNSITO	3	4	2	1	0	-	-	41	-	-	-	3	-	(3)	-100,0%
CRÉDITOS REALIZÁVEIS	672	660	880	840	706	883	808	763	802	702	772	711	668	(43)	-6,1%
CLIENTES DE PASSAGENS E VIAGENS	441	433	661	622	495	679	600	540	587	492	561	486	450	(36)	-7,4%
CLIENTES DIVERSOS	165	165	163	162	162	162	162	162	162	162	162	162	162	-	0,0%
IMPOSTOS A RECUPERAR	48	44	40	36	31	27	23	19	16	14	12	11	10	(1)	-6,8%
ADIANTAMENTOS DIVERSOS	10	10	8	12	9	7	14	17	12	9	12	27	21	(6)	-23,6%
TÍTULOS E VALORES MOBILIÁRIOS	5	5	5	5	5	5	5	5	5	5	5	5	5	-	0,0%
OUTROS VALORES A RECEBER	4	4	3	3	3	3	3	20	20	20	20	20	20	-	0,0%
ESTOQUES	684	659	670	658	640	592	695	665	662	717	710	701	697	(3)	-0,5%
DESPESAS ANTECIPADAS	472	437	414	406	391	497	461	435	431	404	378	351	330	(21)	-6,1%
DEPOSITOS/BLOQUEIOS JUDICIAIS	892	892	892	892	892	892	892	892	892	892	892	892	892	-	0,0%
ATIVO NÃO CIRCULANTE	21.550	21.447	21.385	21.334	21.274	21.333	21.262	21.172	21.113	21.045	20.911	20.813	20.655	(158)	-0,8%
% sobre TOTAL DO ATIVO	88,0%	88,5%	87,7%	87,8%	88,4%	87,9%	87,9%	88,0%	87,7%	88,5%	88,1%	88,6%	88,8%		
REALIZÁVEL A LONGO PRAZO	10.281	10.228	10.219	10.221	10.213	10.320	10.301	10.259	10.253	10.238	10.157	10.110	10.003	(107)	-1,1%
CLIENTES DIVERSOS L.P.	704	655	652	644	644	638	638	601	597	597	531	499	395	(103)	-20,7%
OUTROS VALORES A RECEBER L.P.	85	85	85	85	85	85	85	85	85	85	85	85	85	-	0,0%
DESPESAS ANTECIPADAS L.P.	9.492	9.488	9.481	9.492	9.484	9.596	9.578	9.574	9.571	9.556	9.541	9.526	9.522	(4)	0,0%
IMPOSTOS A RECUPERAR L.P.	-	-	-	-	-	-	-	-	-	-	-	-	-	-	0,0%
INVESTIMENTOS	2.065	2.065	2.065	2.065	2.065	2.065	2.065	2.065	2.065	2.065	2.065	2.065	2.065	-	0,0%
IMOBILIZADO	7.704	7.654	7.601	7.548	7.495	7.448	7.395	7.347	7.294	7.241	7.188	7.138	7.087	(51)	-0,7%
INTANGÍVEL	1.500	1.500	1.500	1.500	1.500	1.500	1.500	1.500	1.500	1.500	1.500	1.500	1.500	-	0,0%
TOTAL DO ATIVO	24.491	24.229	24.372	24.305	24.064	24.264	24.176	24.070	24.069	23.777	23.736	23.483	23.250	(232)	-1,0%

Considerações:

Em fevereiro de 2024 o grupo de contas do Ativo Circulante apresentou redução de R\$ 74 mil, em relação ao mês anterior.

O Ativo Não Circulante apresentou redução de R\$ 158 mil, em relação ao mês anterior.



4.1.2 Passivos

A seguir apresenta-se as contas do Balanço Patrimonial Passivo – Obrigações:

Cattani Sul Transportes e Turismo Ltda

Em R\$ Milhares

BALANÇO PATRIMONIAL	02/2023	03/2023	04/2023	05/2023	06/2023	07/2023	08/2023	09/2023	10/2023	11/2023	12/2023	01/2024	02/2024	Variação Mês Anterior	
														fev/24-jan/24	%AH
PASSIVO CIRCULANTE	6.394	6.427	6.647	7.577	7.429	7.336	7.636	7.756	7.996	8.283	8.417	8.488	8.355	(133)	-1,6%
% sobre TOTAL DO PASSIVO	26,1%	26,5%	27,3%	31,2%	30,9%	30,2%	31,6%	32,2%	33,2%	34,8%	35,5%	36,1%	35,9%		
FORNECEDORES	455	407	483	464	448	470	512	459	460	643	611	572	567	(4)	-0,8%
EMPRÉSTIMOS E FINANCIAMENTOS	990	990	990	1.165	1.165	1.165	1.355	1.493	1.551	1.636	1.696	1.696	1.791	95	5,6%
OBRIGAÇÕES TRABALHISTAS E SOCIAIS	1.637	1.703	1.805	1.909	1.902	2.004	2.048	2.113	2.185	2.304	2.451	2.473	2.504	31	1,3%
OBRIGAÇÕES COM PROVISÕES SOCIAIS	311	335	348	376	400	398	420	441	468	406	319	337	336	(1)	-0,4%
OBRIGAÇÕES FISCAIS E TRIBUTÁRIAS	2.730	2.724	2.749	3.362	3.220	2.968	2.944	2.936	3.014	2.976	3.011	3.007	2.797	(209)	-7,0%
OUTRAS OBRIGAÇÕES	271	267	273	302	295	331	356	315	318	317	328	403	359	(45)	-11,0%
PASSIVO NÃO CIRCULANTE	30.333	30.323	30.292	30.287	30.376	30.864	30.759	30.740	30.727	30.660	30.596	30.528	30.680	152	0,5%
% sobre TOTAL DO PASSIVO	123,9%	125,2%	124,3%	124,6%	126,2%	127,2%	127,2%	127,7%	127,7%	128,9%	128,9%	130,0%	132,0%		
FORNECEDORES	2.684	2.684	2.684	2.684	2.684	2.684	2.661	2.661	2.661	2.661	2.661	2.661	2.661	-	0,0%
RECUPERAÇÃO JUDICIAL	1.935	1.935	1.935	1.935	1.935	1.935	1.935	1.935	1.935	1.935	1.935	1.935	1.935	-	0,0%
EMPRÉSTIMOS E FINANCIAMENTOS	19.356	19.356	19.356	19.356	19.356	19.356	19.356	19.356	19.356	19.356	19.356	19.356	19.356	-	0,0%
EMPRÉSTIMOS PESSOA FÍSICA	5.200	5.200	5.200	5.200	5.200	5.200	5.200	5.200	5.200	5.200	5.200	5.200	5.200	-	0,0%
OBRIGAÇÕES FISCAIS E TRIBUTÁRIAS	702	680	649	643	735	1.200	1.120	1.102	1.092	1.028	964	899	1.054	154	17,2%
OUTRAS OBRIGAÇÕES	457	469	469	469	467	490	488	488	483	481	481	477	475	(2)	-0,4%
PATRIMONIO LIQUIDO	(12.236)	(12.521)	(12.568)	(13.559)	(13.742)	(13.936)	(14.220)	(14.426)	(14.654)	(15.166)	(15.276)	(15.533)	(15.784)	(251)	-1,6%
% sobre TOTAL DO PASSIVO	-50,0%	-51,7%	-51,6%	-55,8%	-57,1%	-57,4%	-58,8%	-59,9%	-60,9%	-63,8%	-64,4%	-66,1%	-67,9%		
CAPITAL SOCIAL	2.197	2.197	2.197	2.197	2.197	2.197	2.197	2.197	2.197	2.197	2.197	2.197	2.197	-	0,0%
RESERVAS DE CAPITAL	27	27	27	27	27	27	27	27	27	27	27	27	27	-	0,0%
AJUSTE DE AVALIAÇÃO PATRIMONIAL	2.116	2.094	2.071	2.049	2.026	2.004	1.981	1.959	1.936	1.914	1.892	1.872	1.852	(20)	-1,1%
LUCROS OU PREJUÍZOS ACUMULADOS	(16.576)	(16.839)	(16.864)	(17.832)	(17.992)	(18.165)	(18.425)	(18.609)	(18.814)	(19.305)	(19.392)	(19.630)	(19.861)	(231)	-1,2%
TOTAL DO PASSIVO	24.491	24.229	24.372	24.305	24.064	24.264	24.176	24.070	24.069	23.777	23.737	23.483	23.250	(232)	-1,0%

Considerações:

Em fevereiro de 2024 o grupo de contas do Passivo Circulante apresentou redução de R\$ 133 mil na comparação com mês anterior.

O Passivo Não Circulante apresentou aumento de R\$ 152 mil na comparação com mês anterior.

A variação que ocorre no Patrimônio Líquido é gerada pelo Resultado Líquido do Exercício apresentada no Demonstrativo de Resultado do Exercício (DRE).



4.1.3 Demonstrativo de Resultado do Período

Cattani Sul Transportes e Turismo Ltda

Em R\$ Milhares

Demonstrativo de Resultado do Exercício Mensal	02/2023	03/2023	04/2023	05/2023	06/2023	07/2023	08/2023	09/2023	10/2023	11/2023	12/2023	01/2024	02/2024	Variação Mês Anterior	
														fev/24-jan/24	%AH
RECEITA BRUTA DE VENDAS	1.141	1.219	1.414	1.278	1.267	1.481	1.265	1.339	1.429	1.287	1.605	1.452	1.116	(335)	-23,1%
DEDUÇÕES DA RECEITA BRUTA	(157)	(166)	(193)	(175)	(172)	(205)	(172)	(183)	(192)	(175)	(227)	(191)	(147)	44	23,1%
RECEITA OPERACIONAL LÍQUIDA	984	1.052	1.221	1.103	1.095	1.276	1.093	1.157	1.236	1.111	1.378	1.261	969	(291)	-23,1%
CUSTOS DOS SERVIÇOS PRESTADOS	(1.015)	(1.074)	(1.006)	(1.188)	(1.015)	(1.137)	(1.043)	(1.112)	(1.192)	(1.260)	(1.112)	(1.165)	(925)	241	20,6%
% sobre ROL	-103,2%	-102,1%	-82,4%	-107,7%	-92,7%	-89,1%	-95,4%	-96,1%	-96,4%	-113,3%	-80,7%	-92,4%	-95,4%		
CUSTOS COM PESSOAL	(267)	(272)	(282)	(358)	(294)	(302)	(313)	(315)	(312)	(332)	(313)	(264)	(245)	19	7,2%
CUSTOS COM MATERIAIS	(535)	(592)	(521)	(584)	(514)	(547)	(499)	(587)	(646)	(698)	(603)	(675)	(469)	206	30,5%
CUSTOS GERAIS	(190)	(188)	(181)	(223)	(184)	(265)	(209)	(188)	(211)	(207)	(174)	(206)	(191)	16	7,6%
DEPRECIÇÃO COM VEÍCULOS REAVALIADOS	(22)	(22)	(22)	(22)	(22)	(22)	(22)	(22)	(22)	(22)	(22)	(20)	(20)	-	0,0%
RESULTADO BRUTO OPERACIONAL	(31)	(22)	214	(84)	80	139	50	45	45	(148)	267	96	45	(51)	-53,2%
DESPESAS (RECEITAS) OPERACIONAIS	(217)	(242)	(239)	(289)	(241)	(311)	(311)	(229)	(250)	(342)	(354)	(332)	(276)	56	16,9%
% sobre ROL	-22,0%	-23,0%	-19,5%	-26,2%	-22,0%	-24,4%	-28,4%	-19,8%	-20,2%	-30,8%	-25,7%	-26,3%	-28,5%		
DESPESAS COM VENDAS	(108)	(110)	(126)	(124)	(113)	(131)	(121)	(122)	(126)	(124)	(156)	(139)	(115)	24	17,5%
DESPESAS ADMINISTRATIVAS	(101)	(122)	(118)	(152)	(144)	(164)	(172)	(178)	(157)	(202)	(184)	(173)	(156)	18	10,3%
DESPESAS TRIBUTÁRIAS	(0)	(0)	(1)	(1)	(1)	(1)	(1)	(1)	(1)	(1)	(1)	(0)	(0)	0	21,2%
OUTRAS RECEITAS E DESPESAS OPERACIONAIS	62	62	62	62	62	62	62	62	62	62	62	60	60	-	0,0%
RESULTADO FINANCEIROS LÍQUIDO	(69)	(73)	(57)	(75)	(45)	(78)	(80)	9	(29)	(77)	(75)	(79)	(66)	14	17,4%
OUTRAS RECEITAS E DESPESAS NÃO OPERACIONAIS	-	-	-	0	-	-	-	-	-	(0)	-	-	-	-	0,0%
RESULTADO LÍQUIDO DO EXERCÍCIO	(248)	(263)	(24)	(374)	(161)	(172)	(261)	(184)	(205)	(490)	(87)	(237)	(231)	5	2,2%
% sobre ROL	-25,2%	-25,0%	-2,0%	-33,9%	-14,7%	-13,5%	-23,9%	-15,9%	-16,6%	-44,1%	-6,3%	-18,8%	-23,9%		

Considerações:

Em fevereiro de 2024 a Recuperanda apresentou Receita Operacional Líquida de R\$ 969 mil, correspondendo a uma redução de R\$ 291 mil em comparação ao mês anterior.

Considerando as contas apresentadas, a empresa apresentou prejuízo de R\$ 231 mil.

4.2 Demonstrações Financeiras – Casatur Logística Ltda Epp

4.2.1 Ativo

A seguir apresenta-se as contas do Balanço Patrimonial Ativo – Bens e Direitos:

Casatur Logística Ltda Epp

Em R\$ Milhares

BALANÇO PATRIMONIAL	02/2023	03/2023	04/2023	05/2023	06/2023	07/2023	08/2023	09/2023	10/2023	11/2023	12/2023	01/2024	02/2024	Variação Mês Anterior	
														fev/24-jan/24	%AH
ATIVO CIRCULANTE	880	972	1.008	1.068	1.108	1.153	1.227	1.266	1.324	1.350	1.374	1.422	1.455	33	2,3%
% sobre TOTAL DO ATIVO	32,9%	35,2%	36,1%	37,4%	38,3%	39,3%	40,8%	41,6%	42,7%	43,1%	43,6%	44,4%	45,0%		
DISPONIBILIDADES	230	296	363	223	273	312	188	100	99	49	31	44	4	(40)	-90,5%
CAIXA GERAL	213	287	345	221	254	273	145	98	92	47	24	26	3	(23)	-89,2%
BANCOS CONTA MOVIMENTO	17	9	18	2	20	39	43	2	7	3	7	18	1	(17)	-92,4%
NUMERÁRIOS EM TRÂNSITO	-	0	-	-	-	0	-	-	-	-	-	-	-	-	0,0%
CLIENTES E OPERAÇÕES A RECEBER	631	657	626	826	816	822	1.021	1.148	1.207	1.283	1.326	1.361	1.434	72	5,3%
ADIANTAMENTOS DIVERSOS	-	-	-	-	-	-	0	-	-	-	-	-	-	-	0,0%
DESPESAS ANTECIPADAS	19	19	19	19	19	19	19	19	18	17	17	17	17	-	0,0%
ATIVO NÃO CIRCULANTE	1.791	1.790	1.788	1.786	1.785	1.783	1.782	1.780	1.779	1.778	1.777	1.779	1.778	(0)	0,0%
% sobre TOTAL DO ATIVO	67,1%	64,8%	63,9%	62,6%	61,7%	60,7%	59,2%	58,4%	57,3%	56,9%	56,4%	55,6%	55,0%		
REALIZÁVEL A LONGO PRAZO	1.395	1.395	1.395	1.395	1.395	1.395	1.395	1.395	1.395	1.395	1.395	1.395	1.395	-	0,0%
OUTROS CREDITOS E VALORES A RECEBER	1.395	1.395	1.395	1.395	1.395	1.395	1.395	1.395	1.395	1.395	1.395	1.395	1.395	-	0,0%
CONTAS A RECEBER OPERAÇÕES LP	0	0	0	0	0	0	0	0	0	0	0	0	0	-	0,0%
DESPESAS ANTECIPADAS	389	387	386	384	383	381	380	378	377	376	375	377	376	(0)	-0,1%
IMOBILIZADO	7	7	7	7	7	7	7	7	7	7	7	7	7	-	0,0%
TOTAL DO ATIVO	2.671	2.762	2.796	2.854	2.893	2.936	3.009	3.047	3.103	3.128	3.152	3.201	3.233	32	1,0%

Considerações:

Em fevereiro de 2024 o grupo de contas do Ativo Circulante apresentou aumento de R\$ 33 mil, em relação ao mês anterior.

O Ativo Não Circulante não apresentou variação significativa em relação ao mês anterior.

4.2.2 Passivos

A seguir apresenta-se as contas do Balanço Patrimonial Passivo – Obrigações:

Casatur Logística Ltda Epp

Em R\$ Milhares

BALANÇO PATRIMONIAL	02/2023	03/2023	04/2023	05/2023	06/2023	07/2023	08/2023	09/2023	10/2023	11/2023	12/2023	01/2024	02/2024	Variação Mês Anterior	
														fev/24-jan/24	%AH
PASSIVO CIRCULANTE	601	666	691	721	743	762	794	812	846	858	877	855	868	13	1,5%
% sobre TOTAL DO PASSIVO	22,5%	24,1%	24,7%	25,3%	25,7%	25,9%	26,4%	26,6%	27,3%	27,4%	27,8%	26,7%	26,8%		
FORNECEDORES	0	1	3	1	2	1	0	1	3	3	4	2	1	(1)	-60,9%
EMPRÉSTIMOS E FINANCIAMENTOS	5	6	6	3	4	5	6	4	5	5	4	-	-	-	0,0%
OBRIGAÇÕES TRABALHISTAS E SOCIAIS	173	178	192	199	204	207	206	216	225	228	231	234	243	9	3,9%
OBRIGAÇÕES FISCAIS E TRIBUTÁRIAS	332	356	379	393	416	437	460	480	500	518	536	504	524	20	3,9%
OUTRAS OBRIGAÇÕES	90	125	111	125	116	112	122	110	112	104	103	116	100	(15)	-13,2%
PASSIVO NÃO CIRCULANTE	1.863	1.855	1.846	1.837	1.829	1.820	1.811	1.803	1.797	1.792	1.785	1.830	1.826	(4)	-0,2%
% sobre TOTAL DO PASSIVO	69,8%	67,2%	66,0%	64,4%	63,2%	62,0%	60,2%	59,2%	57,9%	57,3%	56,6%	57,2%	56,5%		
FORNECEDORES	1	1	1	1	1	1	1	1	1	1	1	1	1	-	0,0%
EMPRÉSTIMOS E FINANCIAMENTOS	1.393	1.393	1.393	1.393	1.393	1.393	1.393	1.393	1.393	1.393	1.393	1.393	1.393	-	0,0%
OBRIGAÇÕES FISCAIS E TRIBUTÁRIAS	469	461	452	443	435	426	417	409	403	398	391	436	432	(4)	-0,9%
PATRIMONIO LIQUIDO	207	241	259	296	322	355	403	432	460	478	490	516	539	24	4,6%
% sobre TOTAL DO PASSIVO	7,7%	8,7%	9,3%	10,4%	11,1%	12,1%	13,4%	14,2%	14,8%	15,3%	15,5%	16,1%	16,7%		
CAPITAL SOCIAL	42	42	42	42	42	42	42	42	42	42	42	42	42	-	0,0%
LUCROS OU PREJUÍZOS ACUMULADOS	165	199	217	254	280	313	361	390	418	436	448	474	497	24	5,0%
TOTAL DO PASSIVO	2.671	2.762	2.796	2.854	2.893	2.936	3.009	3.047	3.103	3.128	3.152	3.201	3.233	32	1,0%

Considerações:

Em fevereiro de 2024 o grupo de contas do Passivo Circulante apresentou aumento de R\$ 13 mil na comparação com mês anterior.

O Passivo Não Circulante apresentou redução de R\$ 4 mil, em relação ao mês anterior.

A variação que ocorre no Patrimônio Líquido é gerada pelo Resultado Líquido do Exercício apresentada no Demonstrativo de Resultado do Exercício (DRE).



4.2.3 Demonstrativo de Resultado do Período

Casatur Logistica Ltda Epp
Em R\$ Milhares

Demonstrativo de Resultado do Exercício Mensal	02/2023	03/2023	04/2023	05/2023	06/2023	07/2023	08/2023	09/2023	10/2023	11/2023	12/2023	01/2024	02/2024	Variação Mês Anterior	
														fev/24-jan/24	%AH
RECEITA BRUTA DE VENDAS	211	261	218	257	234	227	250	227	233	210	207	219	202	(17)	-7,8%
DEDUÇÕES DA RECEITA BRUTA	(20)	(25)	(22)	(26)	(24)	(23)	(24)	(22)	(23)	(21)	(21)	(21)	(20)	1	3,2%
RECEITA OPERACIONAL LÍQUIDA	190	236	196	231	210	205	225	205	210	189	186	199	182	(17)	-8,3%
CUSTOS DOS SERVIÇOS PRESTADOS	(131)	(176)	(146)	(165)	(160)	(147)	(159)	(148)	(151)	(143)	(141)	(143)	(136)	7	4,8%
% sobre ROL	-68,6%	-74,4%	-74,5%	-71,4%	-76,1%	-71,9%	-70,5%	-72,2%	-72,1%	-75,4%	-75,8%	-72,0%	-74,8%		
CUSTOS COM PESSOAL	(5)	(5)	(6)	(6)	(9)	(4)	(5)	(5)	(5)	(5)	(5)	(4)	(6)	(2)	-48,9%
CUSTOS GERAIS	(125)	(171)	(140)	(159)	(151)	(143)	(154)	(143)	(146)	(138)	(136)	(139)	(130)	9	6,4%
RESULTADO BRUTO OPERACIONAL	60	60	50	66	50	58	67	57	59	47	45	56	46	(10)	-17,4%
DESPESAS (RECEITAS) OPERACIONAIS	(10)	(27)	(32)	(29)	(24)	(25)	(18)	(28)	(31)	(28)	(34)	(30)	(22)	7	24,7%
% sobre ROL	-5,2%	-11,3%	-16,1%	-12,7%	-11,6%	-12,1%	-7,9%	-13,8%	-14,8%	-14,6%	-18,2%	-14,9%	-12,2%		
DESPESAS ADMINISTRATIVAS	(15)	(24)	(28)	(26)	(21)	(21)	(15)	(25)	(28)	(24)	(30)	(26)	(21)	5	18,8%
RESULTADO FINANCEIROS LÍQUIDO	(4)	(3)	(3)	(4)	(3)	(3)	(3)	(3)	(3)	(4)	(4)	(4)	(1)	3	63,9%
RESULTADO LÍQUIDO NÃO OPERACIONAL	9	-	-	-	-	-	-	-	-	-	-	0	0	(0)	-34,5%
RESULTADO LÍQUIDO DO EXERCÍCIO	50	34	19	37	26	33	49	29	28	19	11	26	24	(2)	-9,0%
% sobre ROL	26,2%	14,4%	9,5%	15,8%	12,3%	16,0%	21,6%	14,0%	13,1%	10,0%	6,0%	13,1%	13,0%		

Considerações:

Em fevereiro de 2024 a Recuperanda apresentou Receita Operacional Líquida de R\$ 182 mil, correspondendo a uma redução de 8,3% em comparação ao mês anterior.

Considerando as contas apresentadas, a empresa apresentou lucro de R\$ 24 mil.



CREDIBILITÄ
— ADMINISTRAÇÕES JUDICIAIS —

Escritório Curitiba | PR

Av. Iguaçu, 2820, sala 1001, 10º andar, Água Verde
CEP 80.240-031 - Curitiba/PR

Escritório São Paulo | SP

Av. Paulista, 1439, 1º andar, conjunto 12, Bela Vista
CEP 01311-926 - São Paulo/SP

Escritório Belo Horizonte | MG

Rua Antônio Albuquerque, 330, 8º andar, Savassi
CEP 30.112-010 - Belo Horizonte/MG

Escritório Palhoça | SC

Rua Jair Hamms, 38, sala 203 A, Pedra Branca
CEP 88.137-245 - Palhoça/SC

Escritório Porto Alegre | RS

Rua Mostardeiro, 777, sala 1401, Independência
CEP 90.430-001 - Porto Alegre/RS

www.credibilita.adv.br
contato@credibilita.adv.br
Tel (41) 3242-9009



Documento assinado digitalmente, conforme MP nº 2.200-2/2001, Lei nº 11.419/2006, resolução do Projudi, do TJPR/OE
Validação deste em <https://projudi.tjpr.jus.br/projudi/> - Identificador: PJXM9 8HWUD E76CA C5Y6Y