

RMA Relatório Mensal de Atividades

Setembro 2017



CREDIBILITÄ
— ADMINISTRAÇÕES JUDICIAIS —

Recuperação Judicial

GRUPO COCELPA

31 de outubro de 2017



CONSIDERAÇÕES INICIAIS



Excelentíssimo Senhor Doutor Juiz de Direito da 1ª Vara Cível da Comarca de Araucária, Estado do Paraná.

Processo nº 0005462-46.2017.8.16.0025

A Crediblità – Administrações Judiciais, nomeada Administradora Judicial, vem, respeitosamente, à presença de Vossa Excelência, apresentar o relatório mensal das atividades das “Recuperandas”, compostas pelas sociedades:

- Cocelpa S.A. – Companhia de Celulose do Estado do Paraná; e,
- Arpeco S.A. – Artefatos de Papéis.

Este relatório, denominado “**Relatório Mensal de Atividades - RMA**”, foi **elaborado com as informações quantitativas e qualitativas fornecidas pelas Recuperandas até dia 24 de outubro de 2017**, conforme solicitações desta Administradora Judicial.

Tem como objetivo:

- Fornecer informações sobre as atividades econômicas das Recuperandas;
- Apresentar informações financeiras e econômicas;

Com relação às informações contidas neste documento, a Administradora Judicial fica à disposição para prestar esclarecimentos ou informações adicionais.

Atenciosamente,

Crediblità Administrações Judiciais



GLOSSÁRIO



AC – Ativo Circulante

ACF – Ativo Circulante Financeiro

ACO – Ativo Circulante Operacional

AJ – Administrador Judicial

ANC – Ativo Não Circulante

BP – Balanço Patrimonial

DRE - Demonstrativo de Resultado do Exercício

EBITDA - *Earnings Before Interest, Taxes, Depreciation and Amortization* Ou Lucro Antes dos Juros, Impostos, Depreciação e Amortização.

IFs – Instituições Financeiras

LL – Lucro Líquido

LO – Lucro Operacional

PC – Passivo Circulante

PCF – Passivo Circulante Financeiro

PCO – Passivo Circulante Operacional

PL – Patrimônio Líquido

PNC – Passivo Não Circulante

RJ – Recuperação Judicial

ROL – Receita Operacional Líquida ou Receita Líquidas de Vendas



SUMÁRIO

• Informações Gerais Sobre a Recuperanda	05
• Análise do Faturamento Bruto	06
• Evolução do Quadro de Colaboradores	07
• Nível de Atividades das Plantas	08
• Passivo Sujeito à Recuperação Judicial	09
• Demonstrações Financeiras	10
• Cocelpa S.A.	11
• Arpeco S.A.	16

CRONOGRAMA PROCESSUAL



Principais Eventos Ocorridos

- 01/06/17 Pedido de Recuperação Judicial
- 13/06/17 Decisão do Processamento da RJ
- 28/07/17 1º RMA – Junho/2017
- 19/07/17 Envio das Correspondências
- 04/09/17 Apresentação do Plano de Recuperação
- 05/10/17 Fase de Habilitações/Divergências


Agenda de Eventos

- Publicação do Rol de Credores pela Administradora Judicial
- Fase de Impugnação de Créditos
- 1º Convocação da Assembleia Geral de Credores
- 2º Convocação da Assembleia Geral de Credores



INFORMAÇÕES GERAIS DAS RECUPERANDAS

- Análise do Faturamento Bruto
- Evolução do Quadro de Colaboradores
- Nível de Atividades das Plantas
- Passivo Sujeito à Recuperação Judicial

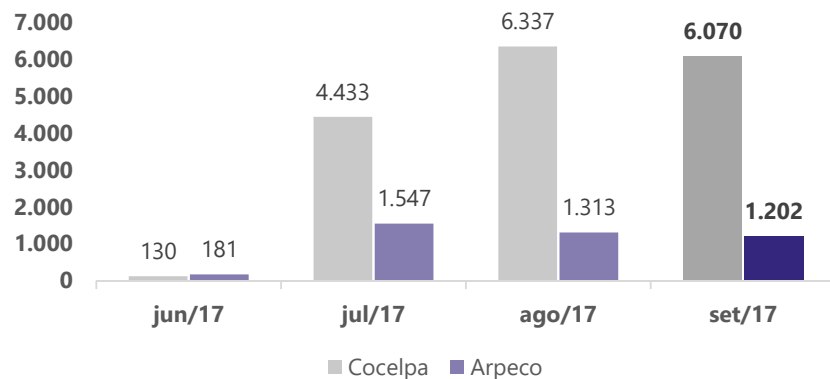


ANÁLISE DO FATURAMENTO BRUTO



Faturamento Bruto

(Em R\$ Milhares)

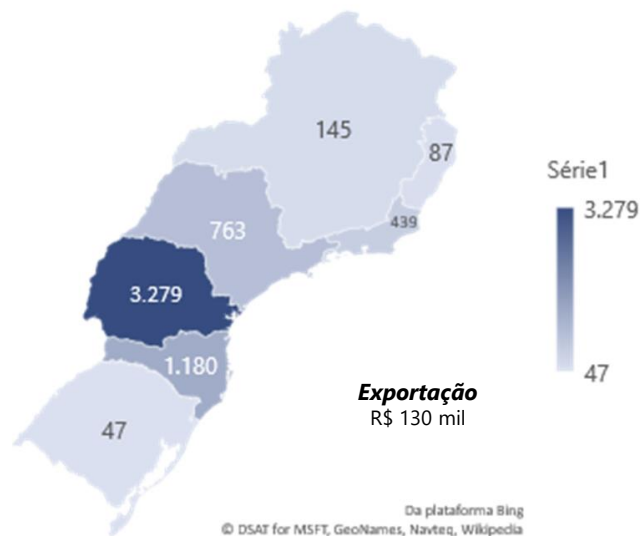


O faturamento bruto da Cocelpa em setembro foi de R\$ 6,07 milhões, com uma retração de 4% em relação a agosto. As vendas se concentraram principalmente na Região Sul, nos Estados do Paraná e Santa Catarina. A Arpeco faturou R\$ 1,2 milhões em setembro, com uma retração de 8% em relação a agosto. A Região Sul também é a região com o maior faturamento.



Cocelpa - Por Região

(Em R\$ Milhares)



Arpeco - Por Região

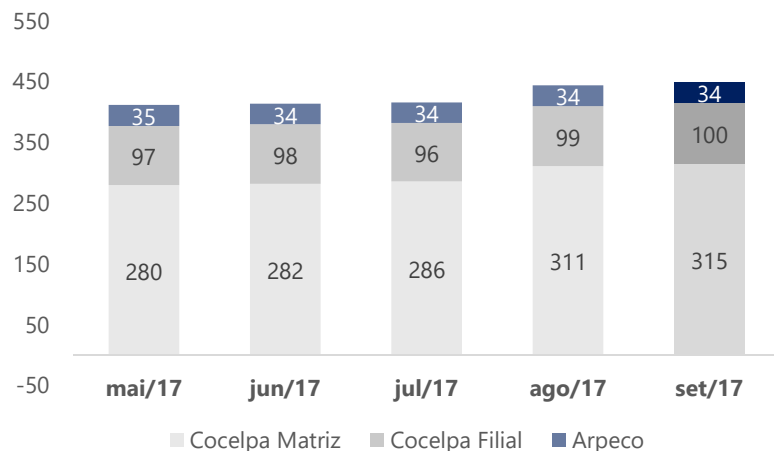
(Em R\$ Milhares)



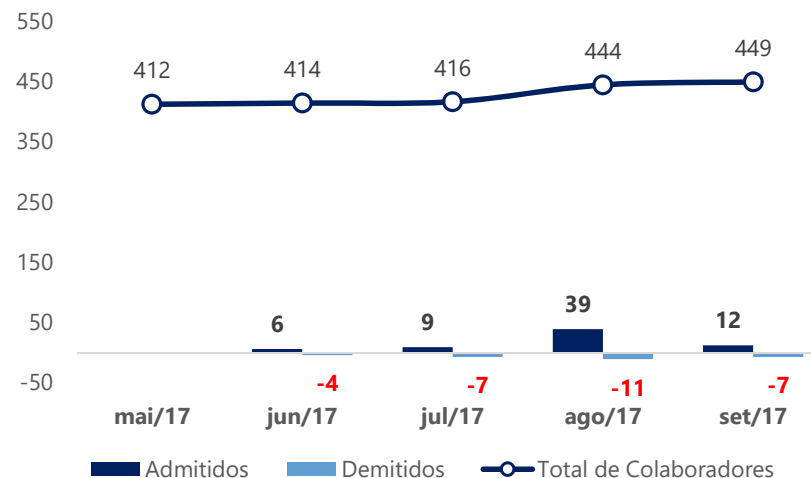
EVOLUÇÃO DO QUADRO DE COLABORADORES



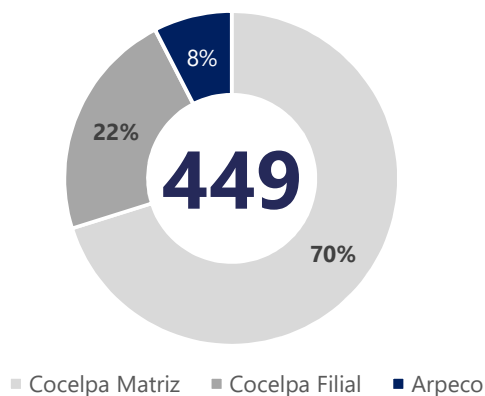
Número de Colaboradores Por Unidade



Evolução Mensal



Representatividade Por Empresa do Grupo



As Recuperandas possuíam, em setembro, 449 funcionários ativos, assim distribuídos: 34 na Arpeco e 415 na Cocelpa.

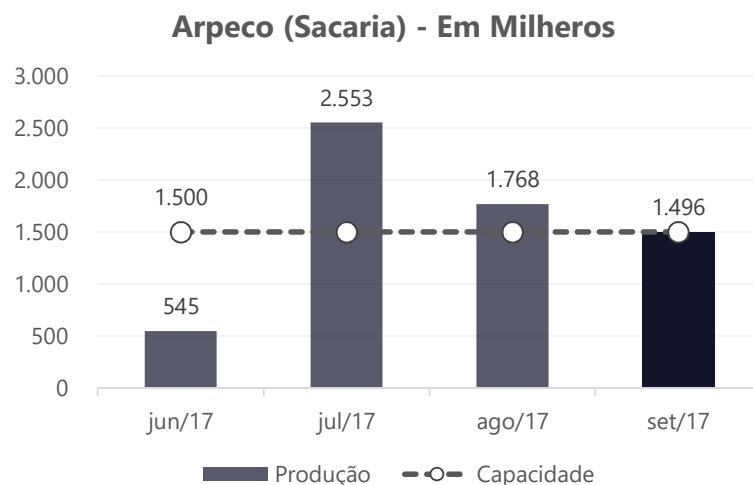
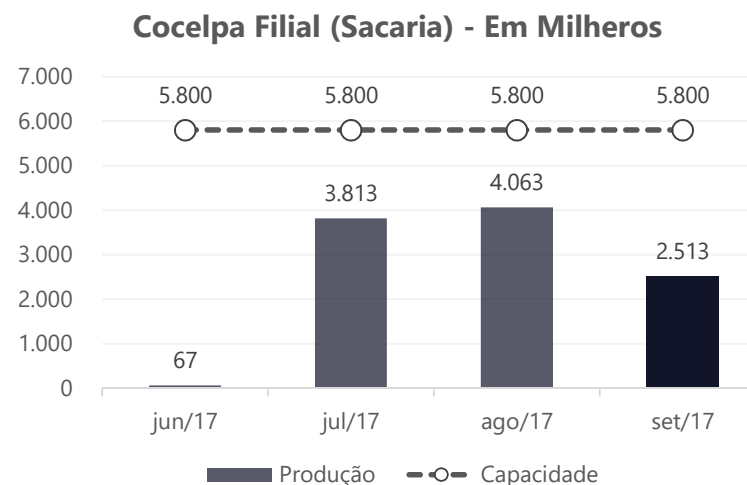
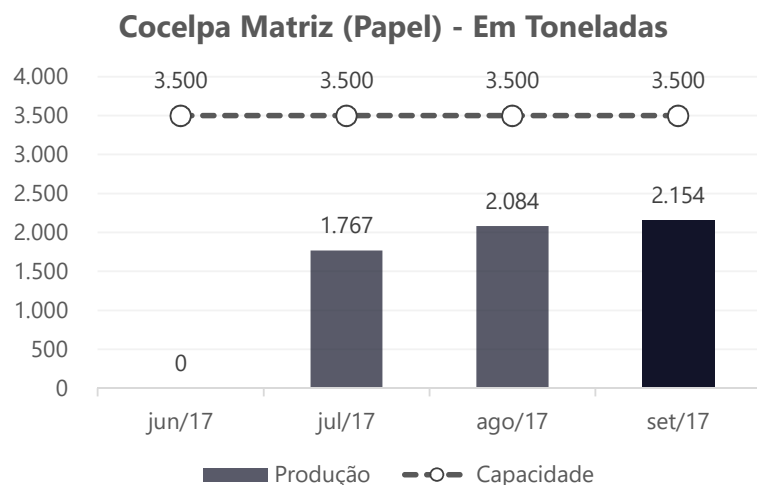
No quadro de colaboradores, as Recuperandas apresentaram uma variação positiva, principalmente no mês de agosto, que foi o mês de maior faturamento.

No mês de setembro, apresentaram saldo positivo de 5 funcionários (12 admissões e 7 demissões).

Fonte: CAGED informado pela Administração das Recuperandas



NÍVEL DE ATIVIDADE DAS PLANTAS



A Cocelpa Matriz tem capacidade instalada de 3.500 T/Mês e apresenta crescimento no seu nível de utilização, atingindo 2.154T em setembro, melhor utilização após a propositura da RJ.

A produção da Cocelpa Filial e Arpeco é expressa em milheiros, com capacidade instalada de 5.800 e 1.500 Milheiros/Mês, respectivamente. A Arpeco utilizou-se de serviços de industrialização, prestados pela Cocelpa Filial em julho e agosto para suprir a sua demanda.

Fonte: Administração das Recuperandas



PASSIVO SUJEITO A RECUPERAÇÃO JUDICIAL

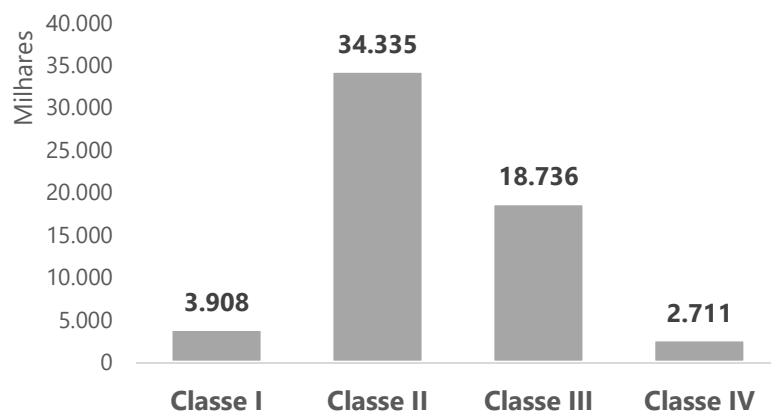


Em **26/07/2017**, a Recuperanda juntou aos autos (mov. 87) a retificação da Lista de Credores.

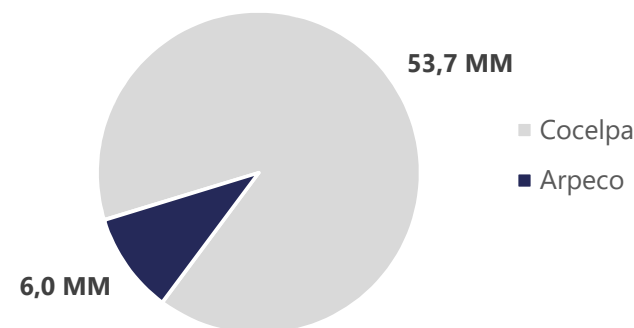
A dívida expressa na Lista de Credores Retificada perfaz o montante de **R\$ 59.869.329,20**, com **1.026 credores** relacionados. O montante é representado por R\$ 53,6 MM de passivo da Cocelpa S.A. e R\$ 6,0 MM da Arpeco S.A.

Classificação Recuperação Judicial	Quantidade	BRL	USD
Classe I - Trabalhistas	557	3.907.567,02	
Classe II - Garantia Real	5	34.335.120,20	
Classe III - Quirografarios	380	18.706.897,41	8.940,43
Classe IV - Micro e Pequenas Empresas	84	2.710.598,77	
Total	1.026	59.660.183,40	8.940,43

Lista de Credores em Valor (BRL)



Volume do Passivo por Recuperanda




DEMONSTRAÇÕES FINANCEIRAS

1. Cocelpa

1. Demonstrativo de Resultados
2. Balanço Patrimonial
3. Partes Relacionadas

2. Arperco

1. Demonstrativo de Resultados
2. Balanço Patrimonial
3. Partes Relacionadas





DEMONSTRATIVOS FINANCEIROS

1. Demonstrativo de Resultados
2. Balanço Patrimonial
3. Partes Relacionadas



DEMONSTRATIVO DE RESULTADO



Em R\$ Milhares

Demonstrativo de Resultados	ago-2017		set-2017		Variação Jun-Ago 2017		Acumulado 2017	
		Av. %		Av. %	Ago-Set 2017	Ah. %	Jan-Ago 2017	Av. %
Receita Operacional Líquida	4.753	100,0%	4.778	100,0%	25	25,7%	21.824	100,0%
(-) Custos dos Produtos Vendidos	(5.718)	-120,3%	(6.740)	-141,1%	(1.022)	12,2%	(40.148)	-184,0%
Lucro Bruto	(965)	-20,3%	(1.962)	-41,1%	(997)	-26,6%	(18.324)	-84,0%
Despesas Operacionais								
Com Vendas	(68)	-1,4%	(104)	-2,2%	(36)	221,8%	(338)	-1,5%
Gerais e Administrativas	(751)	-15,8%	(923)	-19,3%	(172)	-11,1%	(7.587)	-34,8%
Outras Receitas e Despesas	(5.944)	-125,1%	(15)	-0,3%	5.929	-14,2%	(12.157)	-55,7%
Result. antes Receitas Desp. Financeiras	(7.729)	-162,6%	(3.004)	-62,9%	4.725	-15,2%	(38.406)	-176,0%
Resultado Financeiro								
Receitas Financeiras	21	0,5%	17	0,4%	(4)	22,7%	748	3,4%
Despesas Financeiras	(776)	-16,3%	(2.567)	-53,7%	(1.791)	-94,6%	(60.138)	-275,6%
Resultado Antes do IRPJ-CSLL	(8.483)	-178,5%	(5.554)	-116,2%	2.929	-64,0%	(97.796)	-448,1%
IRPJ-CSLL - Diferidas	0	0,0%	0	0,0%	0	0,0%	0	0,0%
Resultado Líquido do Exercício	(8.483)	-178,5%	(5.554)	-116,2%	2.929	-64,0%	(97.796)	-448,1%



Ao analisar o Demonstrativo de Resultado nos períodos de agosto/17, setembro/17 e acumulado de 2017, observa-se:

- Nos meses de agosto e setembro a empresa manteve sua "Receita Operacional Líquida" (ROL) em R\$ 4,7 milhões, porém os "Custos dos Produtos Vendidos" apresentaram aumento no período de R\$ 1 milhão;
- Com o crescimento dos "Custos dos Produtos Vendidos" a Recuperanda obteve, no período de setembro de 2017, um "Lucro Bruto" negativo de R\$ 1,9 milhões, sendo que em agosto foi negativo de R\$ 965 mil;
- Observa-se nas contas de despesas operacionais "Gerais e Administrativas" aumento do custo de agosto para setembro de 2017 de R\$ 172 mil, e na conta "Outras Receitas e Despesas" uma redução de R\$ 5,9 milhões;
- As "Despesas Financeiras" tiveram acréscimo de agosto para setembro de 2017 de R\$ 1,8 milhões, representando, em setembro/17, 53,7% da "Receita Operacional Líquida". Destaca-se que no acumulado do ano essa conta representa 275% da "Receita Operacional Líquida";
- A empresa apresentou um prejuízo em agosto de R\$ 8,4 milhões, em setembro R\$ 5,5 milhões, e, no acumulado do ano de 2017, de R\$ 97,8 milhões.

Fonte: Demonstrativos Contábeis das Recuperandas



BALANÇO PATRIMONIAL (ATIVO)



Em R\$ Milhares

ATIVO	ago-2017	AV%	set-2017	AV%	Var. Set-Ago	Var.%
CIRCULANTE						
Caixa e Equivalentes de Caixa	5	0,0%	4	0,0%	(1)	-25,5%
Contas a Receber de Clientes	16.059	5,9%	17.644	6,5%	1.585	40,5%
Estoques	3.852	1,4%	3.047	1,1%	(805)	35,7%
Adiantamento a Fornecedores	1.061	0,4%	1.654	0,6%	593	-62,4%
Impostos a Recuperar	4.421	1,6%	4.512	1,7%	91	6,5%
Outros Créditos	3	0,0%	6	0,0%	3	-46,5%
Despesas do Exercício Seguinte	44	0,0%	33	0,0%	(11)	-20,8%
Total do Ativo Circulante	25.445	9,3%	26.900	9,8%	1.455	19,4%
NÃO CIRCULANTE						
Realizável a Longo Prazo						
Impostos a Recuperar	68	0,0%	94	0,0%	26	1,4%
Empresas Ligadas	46.301	17,0%	46.431	17,0%	130	0,1%
Créditos Tributários Diferidos	8.403	3,1%	8.403	3,1%	0	0,0%
Outros Créditos	2.072	0,8%	2.082	0,8%	10	0,3%
Total do Realizável a Longo Prazo	56.844	20,9%	57.010	20,9%	166	0,1%
Investimentos	0	0,0%	0	0,0%	0	0,0%
Imobilizado	189.991	69,8%	189.327	69,3%	(664)	-0,4%
Total do Ativo Não-Circulante	189.991	69,8%	189.327	69,3%	(664)	-23,2%
TOTAL DO ATIVO	272.280	100,0%	273.238	100,0%	958	1,3%



- O "Ativo Circulante" teve incremento de R\$ 1,4 milhões de agosto para setembro de 2017;
- As principais contas que aumentaram foram "Contas a Receber de Clientes", no valor de R\$ 1,5 milhões e "Adiantamento de Fornecedores", em R\$ 593 mil;
- No mesmo período, a conta "Estoques" apresentou uma redução de R\$ 805 mil;
- Já o "Realizável a Longo Prazo" apresentou aumento no período de R\$ 166 mil, sendo que a conta que apresentou maior variação positiva foi de "Empresas Ligadas", com incremento de R\$ 130 mil no período;
- Em setembro, a conta de "Empresas Ligadas" tinha a seguinte composição: R\$ 22,2 mil de empréstimos para a Arpeco e R\$ 24,1 mil para Emflopap.

Fonte: Demonstrativos Contábeis das Recuperandas



BALANÇO PATRIMONIAL (PASSIVO)



Em R\$ Milhares

PASSIVO E PATRIMÔNIO LÍQUIDO	ago-2017	Av. %	set-2017	Av. %	Var. Set-Ago	Var. %
CIRCULANTE						
Fornecedores	30.749	11,3%	31.848	11,7%	1.099	-1,0%
Empréstimos e Financiamentos	11.656	4,3%	13.592	5,0%	1.936	16,7%
Obrigações Sociais	36.347	13,3%	37.208	13,6%	861	0,8%
Obrigações Tributárias	542.009	199,1%	544.431	199,3%	2.422	0,1%
Adiantamento de Clientes	9.188	3,4%	9.388	3,4%	200	15,3%
Outras Obrigações	796	0,3%	809	0,3%	13	33,4%
Total do Passivo Circulante	630.745	231,7%	637.276	233,2%	6.531	0,6%
NÃO-CIRCULANTE						
Empréstimos e Financiamentos	32.872	12,1%	33.139	12,1%	267	0,8%
Obrigações Sociais	848	0,3%	848	0,3%	0	0,0%
Obrigações Tributárias	0	0,0%	0	0,0%	0	0,0%
Empresas Ligadas	62.356	22,9%	62.263	22,8%	(93)	3,2%
Provisões para Contingências	35.978	13,2%	35.973	13,2%	(5)	19,8%
Impostos Diferidos	60.676	22,3%	60.676	22,2%	0	0,0%
Outras Obrigações	427	0,2%	237	0,1%	(190)	0,0%
Total do Passivo Não-Circulante	193.157	70,9%	193.136	70,7%	(21)	4,4%
PATRIMÔNIO LÍQUIDO						
Capital Social	79.865	29,3%	79.865	29,2%	0	0,0%
Ajuste Avaliação Patrimonial	93.503	34,3%	93.503	34,2%	0	0,0%
Prejuízos Acumulados	(724.989)	-266,3%	(730.542)	-267,4%	(5.553)	1,2%
Total do Patrimônio Líquido	(551.621)	-202,6%	(557.174)	-203,9%	(5.553)	1,6%
TOTAL DO PASSIVO E PATRIMÔNIO LÍQUIDO	272.280	100,0%	273.238	100,0%	958	1,3%



- O "Passivo Circulante" teve aumento de R\$ 6,5 milhões de agosto para setembro de 2017, sendo que todas as contas apresentaram crescimento;
- Anota-se acréscimo na conta "Fornecedores" em R\$ 1 milhão; em "Empréstimos e financiamentos" de R\$ 1,9 milhões; em "Obrigações Sociais" de R\$ 861 mil, em "Obrigações Tributárias" de R\$ 2,4 milhões; e em "Adiantamento de Fornecedores" R\$ 200 mil;
- O "Passivo Não Circulante" apresentou redução de R\$ 21 mil;
- As contas "Empréstimos e Financiamentos" aumentaram R\$ 267 mil e as contas "Empresas Ligadas" e "Outras Obrigações" reduziram R\$ 93 mil e R\$ 190 mil, respectivamente;
- A conta passiva de "Empresas Ligadas" apresentou, em setembro/17, a seguinte composição: R\$ 5,1 milhões de Antônio de Pauli e R\$ 55,1 milhões da empresa Compet.

Fonte: Demonstrativos Contábeis das Recuperandas



EMPRESAS LIGADAS - PARTES RELACIONADAS



Movimentação conta Empresas Ligadas - Ativo

Mês de Setembro de 2017 em R\$-Mil

Denominação	Saldo Inicial 31/08/2017	Débito	Crédito	Saldo Final 30/09/2017
Arpeco	22.127	163	25	22.265
Compet	-	42	42	-
Emfopar	24.174	2	10	24.166
Antonio de Pauli	-	1	1	-
Total	46.301	208	78	46.431

Movimentação conta Empresas Ligadas - Passivo

Mês de Setembro de 2017 em R\$-Mil

Denominação	Saldo Inicial 31/08/2017	Débito	Crédito	Saldo Final 30/09/2017
Antonio de Pauli	5.127	1	-	5.126
Compet	55.231	42	-	55.189
Conpel	56	50	-	6
Total	60.414	93	-	60.321

Fonte: Demonstrativos Contábeis das Recuperandas





DEMONSTRATIVOS FINANCEIROS



1. Demonstrativo de Resultados
2. Balanço Patrimonial
3. Partes Relacionadas



DEMONSTRATIVO DE RESULTADO



Em R\$ Milhares

Varição Ago-Set 2017

Acumulado 2017

DESCRIÇÃO	ago-2017		set-2017		Ago-Set 2017		Jan-Set 2017	
		Av.%		Av.%		Ah.%		Av.%
Receita Operacional Líquida	795	100,0%	838	100,0%	43	-21,9%	7.015	100,0%
(-) Custos do Produtos Vendidos	(839)	-105,5%	(793)	-94,7%	46	-12,0%	(7.722)	-110,1%
Lucro Bruto	(44)	-5,5%	45	5,3%	89	-167,6%	(707)	-10,1%
Despesas Operacionais								
Com Vendas	(42)	-5,2%	(88)	-10,5%	(46)	-7,8%	(438)	-6,2%
Gerais e Administrativas	(131)	-16,5%	(165)	-19,7%	(34)	9,8%	(1.788)	-25,5%
Outras Receitas e Despesas	0	0,0%	(9)	-1,1%	(10)	-100,0%	(946)	-13,5%
Result. antes Receitas Desp. Financeiras	(216)	-27,2%	(218)	-26,0%	(1)	-78,6%	(3.879)	-55,3%
Resultado Financeiro								
Receitas Financeiras	8	1,0%	9	1,1%	1	144,0%	312	4,4%
Despesas Financeiras	(279)	-35,0%	(231)	-27,6%	48	-80,0%	(4.881)	-69,6%
Resultado Antes do IRPJ-CSLL	(487)	-61,3%	(440)	-52,5%	48	-79,7%	(8.448)	-120,4%
IRPJ-CSLL - Diferidas	0	0,0%	0	0,0%	0	0,0%	0	0,0%
Resultado Líquido do Exercício	(487)	-61,3%	(440)	-52,5%	48	-79,7%	(8.448)	-120,4%



Ao analisar o Demonstrativo de Resultado nos períodos de agosto/17, setembro/17 e acumulado de 2017, observa-se:

- A "Receita Operacional Líquida" de agosto para setembro de 2017 apresentou uma melhora de R\$ 43 mil;
- Os "Custos dos Produtos Vendidos" também apresentaram melhora no período de R\$ 46 mil, resultando em um "Lucro Bruto" positivo em setembro de 5,3%, e em agosto com prejuízo de 5,5% sobre a "Receita Operacional Líquida";
- Nas despesas operacionais, a conta "Com vendas" teve aumento de R\$ 46 mil de agosto para setembro de 2017 e a conta "Gerais e Administrativas" aumentou R\$ 34 mil;
- O "Resultado antes das Receitas e Despesas Financeiras" no dois meses analisados mantiveram valor acima de R\$ 200 mil negativo;
- As "Despesas Financeiras" apresentaram redução de R\$ 48 mil no período de agosto a setembro. No consolidado do ano, essa conta representa 70% da "Receita Operacional Líquida";
- O "Resultado Líquido do Exercício" apresentou um prejuízo de R\$ 487 mil em agosto, R\$ 440 mil em setembro e R\$ 8,4 milhões no acumulado de 2017.

Fonte: Demonstrativos Contábeis das Recuperandas



BALANÇO PATRIMONIAL

Em R\$ Milhares



ATIVO	ago-2017	Av. %	set-2017	Av. %	Var. Ago-Set	Var. %
CIRCULANTE						
Caixa e Equivalentes de Caixa	0	0,0%	1	0,0%	1	-100,0%
Contas a Receber de Clientes	2.789	6,7%	2.235	5,5%	(554)	-6,6%
Estoques	1.003	2,4%	780	1,9%	(223)	-17,2%
Adiantamento a Fornecedores	451	1,1%	403	1,0%	(48)	0,1%
Impostos a Recuperar	802	1,9%	754	1,8%	(48)	-5,1%
Outros Créditos	504	1,2%	504	1,2%	(0)	0,1%
Despesas do Exercício Seguinte	38	0,1%	29	0,1%	(9)	-20,5%
Total do Ativo Circulante	5.588	13,4%	4.706	11,5%	(882)	60,7%
NÃO-CIRCULANTE						
Realizável a Longo Prazo						
Impostos a Recuperar	13	0,0%	13	0,0%	0	-1,0%
Empresas Ligadas	12.809	30,6%	12.809	31,3%	0	-0,3%
Créditos Tributários Diferidos	512	1,2%	512	1,3%	(0)	0,1%
Outros Créditos	102	0,2%	102	0,2%	(0)	0,0%
Total do Realizável a Longo Prazo	13.437	32,1%	13.436	32,9%	(1)	0,0%
Investimentos	0	0,0%	0	0,0%	0	0,0%
Imobilizado	22.777	54,5%	22.718	55,6%	(59)	-0,3%
Total do Ativo Não-Circulante	36.213	86,6%	36.154	88,5%	(59)	-0,2%
TOTAL DO ATIVO	41.801	100,0%	40.860	100,0%	(941)	5,6%



- O "Ativo Circulante" apresentou uma redução de R\$ 882 mil no período de agosto para setembro de 2017, sendo que a conta que mais reduziu foi a "Contas a Receber de Clientes" que reduziu R\$ 554 mil, passando de R\$ 2,7 milhões em agosto para R\$ 2,2 milhões em setembro;
- Ainda no "Ativo Circulante", a conta "Estoques" apresentou uma redução de R\$ 223 milhões no período;
- O "Ativo Não Circulante" se manteve estável no período analisado.

Fonte: Demonstrativos Contábeis das Recuperandas



BALANÇO PATRIMONIAL (ATIVO)



Em R\$ Milhares

PASSIVO E PATRIMÔNIO LÍQUIDO	ago-2017	Av. %	set-2017	Av. %	Var. Ago-Set	Var. %
CIRCULANTE						
Fornecedores	6.180	14,8%	5.764	14,1%	(416)	44,2%
Empréstimos e Financiamentos	4.256	10,2%	3.530	8,6%	(726)	49,5%
Obrigações Sociais	4.750	11,4%	4.811	11,8%	61	0,8%
Obrigações Tributárias	25.518	61,0%	25.938	63,5%	420	6,3%
Adiantamento de Clientes	389	0,9%	389	1,0%	0	29,9%
Total do Passivo Circulante	41.092	98,3%	40.432	99,0%	(660)	14,3%
NÃO-CIRCULANTE						
Obrigações Tributárias	1.591	3,8%	1.580	3,9%	(11)	-0,1%
Empresas Ligadas	25.540	61,1%	25.703	62,9%	163	-5,4%
Provisões para Contingências	1.649	3,9%	1.658	4,1%	9	124,1%
Impostos Diferidos	3.452	8,3%	3.452	8,4%	0	0,0%
Total do Passivo Não-Circulante	32.232	77,1%	32.393	79,3%	161	-1,6%
PATRIMÔNIO LÍQUIDO						
Capital Social	364	0,9%	364	0,9%	0	-0,1%
Reserva de Reavaliação	70	0,2%	70	0,2%	0	
Outras Reservas	1.950	4,7%	1.950	4,8%	0	
Ajuste Avaliação Patrimonial	6.508	15,6%	6.508	15,9%	0	0,0%
Prejuízos Acumulados	(40.415)	-96,7%	(40.857)	-100,0%	(442)	6,4%
Total do Patrimônio Líquido	(31.523)	-75,4%	(31.965)	-78,2%	(442)	8,4%
TOTAL DO PASSIVO E PATRIMÔNIO LÍQUIDO	41.801	100,0%	40.860	100,0%	(941)	5,6%



- Observa-se, no "Passivo Circulante", de agosto para setembro de 2017, redução de R\$ 660 mil;
- As duas contas que reduziram no "Ativo Circulante" no período foram: "Empréstimos e Financiamentos", com redução de 726 mil e "Fornecedores" reduziu R\$ 416 mil;
- Já as contas "Obrigações Sociais" e "Obrigações Tributárias" apresentaram incremento, no mesmo período de R\$ 61 mil e R\$ 420 mil, respectivamente;
- No "Passivo Não Circulante" a Recuperanda apresentou incremento de R\$ 161 mil, basicamente representado pela Conta "Empresas Ligadas" que teve aumento de R\$ 163 mil;
- Verifica-se a conta de "Empresas Ligadas" passivas no valor de R\$ 25,7 milhões em setembro/17, composta por: R\$ 22,2 milhões da Cocelpa, R\$ 2,9 milhões da JCL, R\$ 375 mil da Compet e R\$ 106 mil de Antonio de Pauli.

Fonte: Demonstrativos Contábeis das Recuperandas



EMPRESAS LIGADAS - PARTES RELACIONADAS



Movimentação conta Empresas Ligadas - Ativo

Mês de Setembro de 2017 em R\$-Mil

Denominação	Saldo Inicial 31/08/2017	Débito	Crédito	Saldo Final 30/09/2017
APC	2.505	-	-	2.505
Conpel	773	32	32	773
Fontes	5.076	-	-	5.076
RDK	2.478	-	-	2.478
Transpel	922	-	-	922
JCL Emprend. Imobiliários	396	-	-	396
Dipronasa Dist. Prod. Natur.	46	-	-	46
LNC Ind. Com. de Cosméticos	614	-	-	614
TPI Adm. Participações	0	-	-	0
Emflopap	-	1	1	-
Total	12.809	33	33	12.809

Movimentação conta Empresas Ligadas - Passivo

Mês de Setembro de 2017 em R\$-Mil

Denominação	Saldo Inicial 31/08/2017	Débito	Crédito	Saldo Final 30/09/2017
Antonio de Pauli	106	-	-	106
Cocelpa	22.127	25	163	22.265
Compet	375	-	-	375
JCL Emprend. Florestais	2.932	-	23	2.955
Emflopap	-	-	1	1
Total	25.540	25	188	25.703

Fonte: Demonstrativos Contábeis das Recuperandas





Escritório Curitiba | PR

Avenida do Batel, 1750 | Sala 201
80.420-009
(41) 3156.3123

Escritório Sertanópolis | PR

Rua Padre Jonas Vaz Santos, 377
86.170-000
(43) 3232.3062

credibilita.adv.br
contato@credibilita.adv.br

