RMA Relatório Mensal de Atividades

CREDIBILITÀ
ADMINISTRAÇÕES JUDICIAIS

Recuperação Judicial da(s) Empresa(s):

GRUPO COCELPA

Competência: setembro de 2023

PROJUDI - Processo: 0005462-46.2017.8.16.0025 - Ref. mov. 13219.2 - Assinado digitalmente por Alexandre Correa Nasser de Melo:03765173959
24/11/2023: JUNTADA DE PETIÇÃO DE MANIFESTAÇÃO DA PARTE. Arq: RMA - SETEMBRO

Documento assinado digitalmente, conforme MP nº 2.200-2/2001, Lei nº 11.419/2006, resolução do Projudi, do TJPR/OE
Validação deste em https://projudi.tjpr.jus.br/projudi/ - Identificador: PJYWT AFB38 YMSCS ASLXR

CONSIDERAÇÕES INICIAIS

Excelentíssima Senhora Doutora Juíza de Direito da 1ª Vara de Falências e Recuperação Judicial do Foro Central da Comarca da Região Metropolitana de Curitiba PR.

Processo n° 0005462-46.2017.8.16.0025

A Credibilità – Administrações Judiciais, nomeada Administradora Judicial, vem, respeitosamente, à presença de Vossa Excelência, apresentar o relatório mensal das atividades das Recuperandas:

- Cocelpa S.A. – Companhia de Celulose do Estado do Paraná.
- Arpeco S.A. – Artefatos de Papéis.
- Conpel S.A. – Companhia Nordestina de Papel.

Este relatório, denominado ***"Relatório Mensal de Atividades - RMA"***, foi elaborado com as informações quantitativas e qualitativas fornecidas pelas Recuperandas, contemplando as análises do mês de **setembro de 2023**, conforme solicitações desta Administradora Judicial.

Tem como objetivo:

- Fornecer informações sobre as atividades econômicas das Recuperandas;
- Apresentar informações financeiras e econômicas.

Com relação às informações contidas neste documento, a Administradora Judicial fica à disposição para prestar esclarecimentos ou informações adicionais.

FATO RELEVANTE: O Juízo da Recuperação Judicial proferiu decisão de reconhecimento da consolidação substancial da RJ de Conpel (Companhia Nordestina de Papel S/A) com as recuperandas Cocelpa e Arpeco na data de 24/06/19 (mov. 2001.1)

Atenciosamente,

Credibilità Administrações Judiciais

PROJUDI - Processo: 0005462-46.2017.8.16.0025 - Ref. mov. 13219.2 - Assinado digitalmente por Alexandre Correa Nasser de Melo:03765173959
24/11/2023: JUNTADA DE PETIÇÃO DE MANIFESTAÇÃO DA PARTE. Arq: RMA - SETEMBRO

Documento assinado digitalmente, conforme MP nº 2.200-2/2001, Lei nº 11.419/2006, resolução do Projudi, do TJPR/OE
Validação deste em https://projudi.tjpr.jus.br/projudi/ - Identificador: PJYWT AFB38 YMSCS ASLXR

GLOSSÁRIO

AC - Ativo Circulante

ACF - Ativo Circulante Financeiro

ACO - Ativo Circulante Operacional

A.H. – Análise Horizontal

AJ - Administrador Judicial

ANC - Ativo Não Circulante

A.V. – Análise Vertical

BP - Balanço Patrimonial

DRE - Demonstrativo de Resultado do Exercício

EBITDA - Earnings Before Interest, Taxes, Depreciation and Amortization Ou Lucro Antes dos Juros, Impostos, Depreciação e Amortização.

IFs - Instituições Financeiras

LL - Lucro Líquido

LO - Lucro Operacional

PC - Passivo Circulante

PCF - Passivo Circulante Financeiro

PCO - Passivo Circulante Operacional

PL - Patrimônio Líquido

PNC - Passivo Não Circulante

RJ - Recuperação Judicial

RL - Receita Líquida

ROL - Receita Operacional Liquida ou Receita Líquidas de Vendas

PROJUDI - Processo: 0005462-46.2017.8.16.0025 - Ref. mov. 13219.2 - Assinado digitalmente por Alexandre Correa Nasser de Melo:03765173959
24/11/2023: JUNTADA DE PETIÇÃO DE MANIFESTAÇÃO DA PARTE. Arq: RMA - SETEMBRO

Documento assinado digitalmente, conforme MP nº 2.200-2/2001, Lei nº 11.419/2006, resolução do Projudi, do TJPR/OE
Validação deste em https://projudi.tjpr.jus.br/projudi/ - Identificador: PJYWT AFB38 YMSCS ASLXR

ÍNDICE

EMPRESAS DO GRUPO EM RECUPERAÇÃO JUDICIAL **4**

1.1 ESTRUTURA SOCIETÁRIA 4
1.2 INFORMAÇÕES GERAIS DAS RECUPERANDAS 5
1.3 PASSIVO SUJEITO A RECUPERAÇÃO JUDICIAL 7

ANÁLISE DOS DADOS CONTÁBEIS E INFORMAÇÕES FINANCEIRAS **8**

1.4 DEMONSTRAÇÕES FINANCEIRAS – COCELPA S.A. - COMPANHIA DE CELULOSE DO ESTADO DO PARANÁ 9
1.5 DEMONSTRAÇÕES FINANCEIRAS – ARPECO S.A. ARTEFATOS DE PAPÉIS 15
1.6 DEMONSTRAÇÕES FINANCEIRAS – CONPEL CIA NORDESTINA DE PAPEL 19

PROJUDI - Processo: 0005462-46.2017.8.16.0025 - Ref. mov. 13219.2 - Assinado digitalmente por Alexandre Correa Nasser de Melo:03765173959
24/11/2023: JUNTADA DE PETIÇÃO DE MANIFESTAÇÃO DA PARTE. Arq: RMA - SETEMBRO

Documento assinado digitalmente, conforme MP nº 2.200-2/2001, Lei nº 11.419/2006, resolução do Projudi, do TJPR/OE
Validação deste em https://projudi.tjpr.jus.br/projudi/ - Identificador: PJYWT AFB38 YMSCS ASLXR

EMPRESAS DO GRUPO EM RECUPERAÇÃO JUDICIAL

1.1 Estrutura Societária

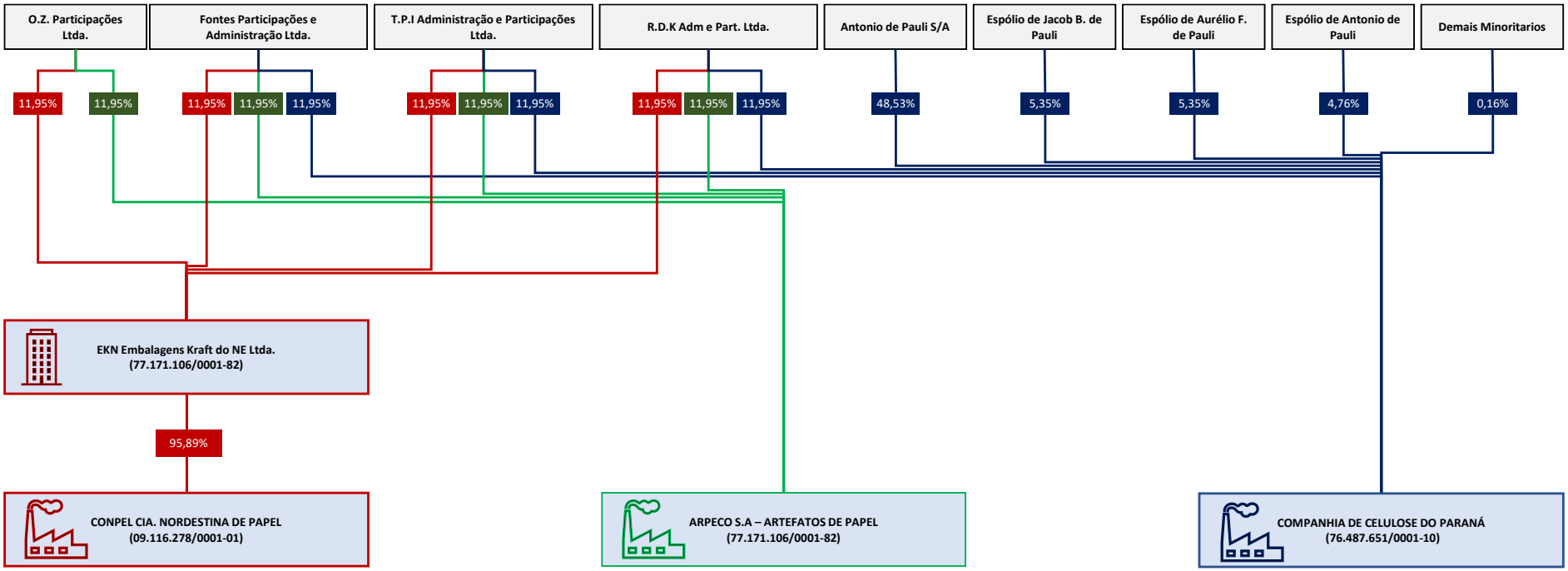

Fonte: Ato Constitutivo

Documento assinado digitalmente, conforme MP nº 2.200-2/2001, Lei nº 11.419/2006, resolução do Projudi, do TJPR/OE
Validação deste em https://projudi.tjpr.jus.br/projudi/ - Identificador: PJYWT AFB38 YMSCS ASLXR

PROJUDI - Processo: 0005462-46.2017.8.16.0025 - Ref. mov. 13219.2 - Assinado digitalmente por Alexandre Correa Nasser de Melo:03765173959
24/11/2023: JUNTADA DE PETIÇÃO DE MANIFESTAÇÃO DA PARTE. Arq: RMA - SETEMBRO

1.2 INFORMAÇÕES GERAIS DAS RECUPERANDAS

1.2.1 Análise do Faturamento Bruto

Em setembro de 2023 o grupo apresentou receita bruta de R$ 39,4 milhões ante R$ 44,6 milhões no mês anterior.

A seguir apresenta-se gráfico com o faturamento mensal histórico do grupo:

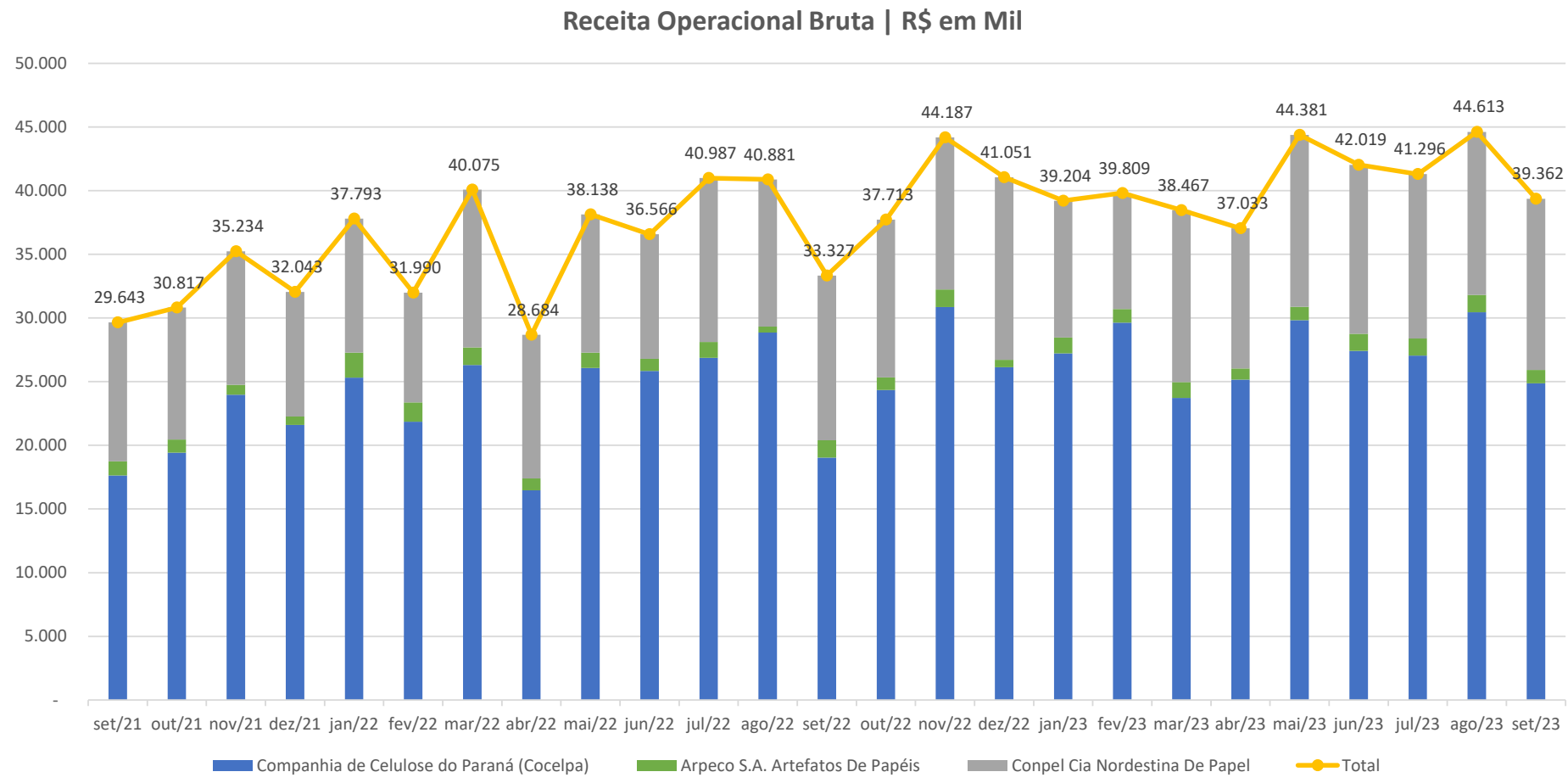

Documento assinado digitalmente, conforme MP nº 2.200-2/2001, Lei nº 11.419/2006, resolução do Projudi, do TJPR/OE
Validação deste em https://projudi.tjpr.jus.br/projudi/ - Identificador: PJYWT AFB38 YMSCS ASLXR

PROJUDI - Processo: 0005462-46.2017.8.16.0025 - Ref. mov. 13219.2 - Assinado digitalmente por Alexandre Correa Nasser de Melo:03765173959
24/11/2023: JUNTADA DE PETIÇÃO DE MANIFESTAÇÃO DA PARTE. Arq: RMA - SETEMBRO

1.2.2 Evolução do Quadro Colaboradores

De acordo com a relação dos colaboradores (Total) constantes em relatórios apresentados pelas Recuperandas, o grupo possuía no final de setembro de 2023 o total de 822 funcionários.

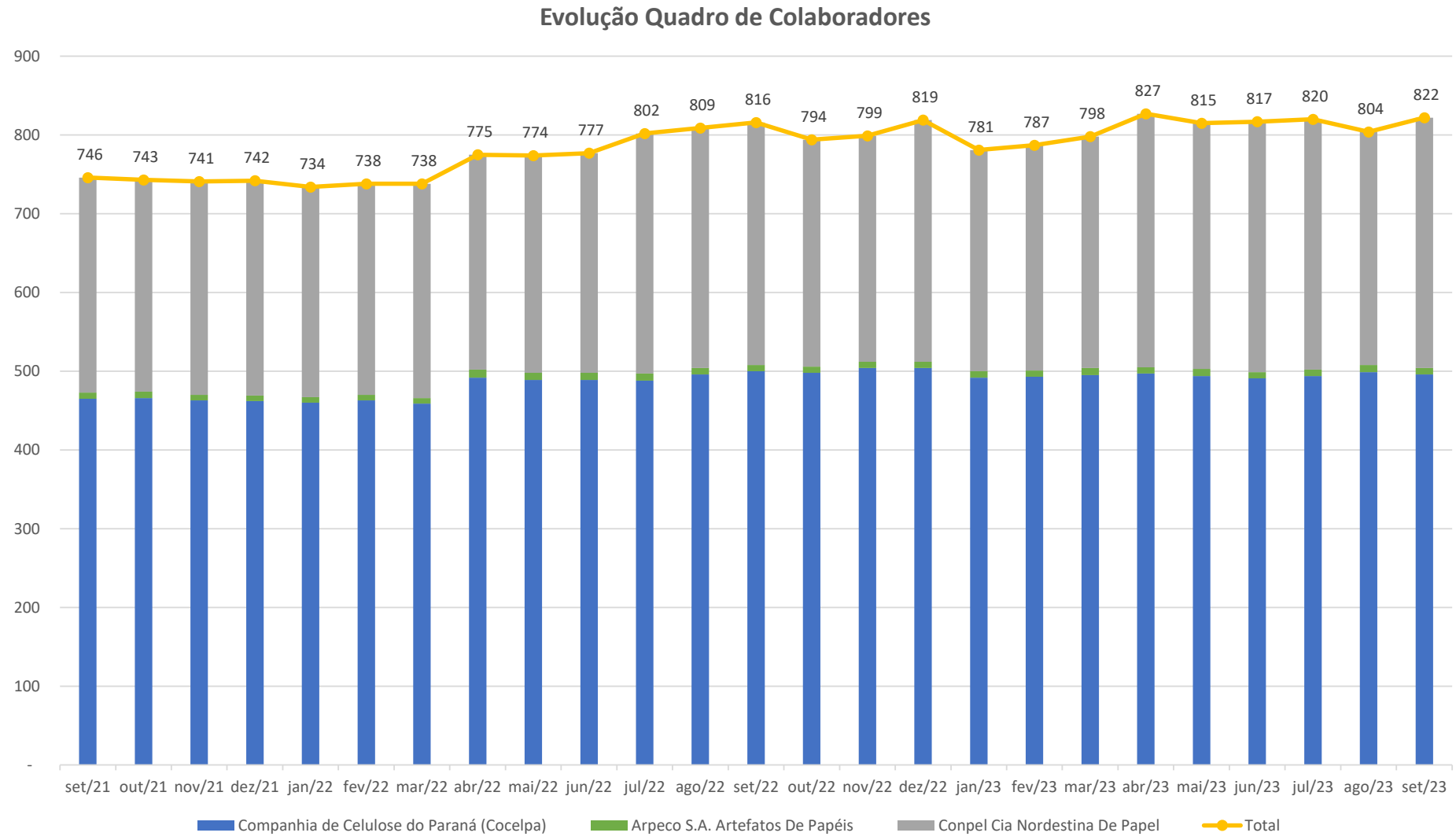

Documento assinado digitalmente, conforme MP nº 2.200-2/2001, Lei nº 11.419/2006, resolução do Projudi, do TJPR/OE
Validação deste em https://projudi.tjpr.jus.br/projudi/ - Identificador: PJYWT AFB38 YMSCS ASLXR

PROJUDI - Processo: 0005462-46.2017.8.16.0025 - Ref. mov. 13219.2 - Assinado digitalmente por Alexandre Correa Nasser de Melo:03765173959
24/11/2023: JUNTADA DE PETIÇÃO DE MANIFESTAÇÃO DA PARTE. Arq: RMA - SETEMBRO

1.3 Passivo Sujeito a Recuperação Judicial

Em 26/07/2017 as Recuperandas juntaram aos autos (mov. 87) a retificação da Lista de Credores ("1ª Lista de Credores"). A dívida expressa na 1ª Lista de Credores Retificada totalizava R$ 59.869.329,20, com 1.026 credores relacionados.

Em 25/03/2018 a Administração Judicial apresentou a Lista de Credores ("2ª Lista de Credores"), bem como as análises das habilitações e divergências. A 2° Lista de Cocelpa e Arpeco importou em R$ 100.006.766,17, e conta com 1.057 credores relacionados. Posteriormente houve determinação de consolidação substancial com os autos de Conpel – Companhia Nordestina de Papel S.A que tramitavam no foro de Conde – PA.

Em 12/03/2021 foi publicado o edital do art. 7º § 2º da LRF com a lista de credores englobando as três recuperandas – Cocelpa, Arpeco e Conpel (mov 5590.1).

Resumo do Edital de Credores

Classes	Quantidade Credores	Valor em R$
Classe I - Trabalhista	1086	18.126.783,84
Classe II - Garantia Real	2	52.529.316,34
Classe III - Quirografário	331	47.480.565,12
Classe IV - ME e EPP	418	18.639.693,91
Total Geral		**136.776.359,21**

Documento assinado digitalmente, conforme MP nº 2.200-2/2001, Lei nº 11.419/2006, resolução do Projudi, do TJPR/OE
Validação deste em https://projudi.tjpr.jus.br/projudi/ - Identificador: PJYWT AFB38 YMSCS ASLXR

PROJUDI - Processo: 0005462-46.2017.8.16.0025 - Ref. mov. 13219.2 - Assinado digitalmente por Alexandre Correa Nasser de Melo:03765173959
24/11/2023: JUNTADA DE PETIÇÃO DE MANIFESTAÇÃO DA PARTE. Arq: RMA - SETEMBRO

ANÁLISE DOS DADOS CONTÁBEIS E INFORMAÇÕES FINANCEIRAS

A seguir apresentam-se as demonstrações contábeis (Balanço Patrimonial e Demonstrativo de Resultado) do exercício referentes a setembro de 2023, na seguinte ordem:

3.1. Cocelpa
- 3.1.1. Demonstrativo de Resultados
- 3.1.2. Balanço Patrimonial
- 3.1.3. Partes Relacionadas
- 3.1.4. Passivo Tributário

3.2. Arpeco
- 3.2.1. Demonstrativo de Resultados
- 3.2.2. Balanço Patrimonial
- 3.2.3. Partes Relacionadas
- 3.2.4. Passivo Tributário

3.3. Conpel
- 3.3.1. Demonstrativo de Resultados
- 3.3.2. Balanço Patrimonial
- 3.3.3. Partes Relacionadas
- 3.3.4. Passivo Tributário

PROJUDI - Processo: 0005462-46.2017.8.16.0025 - Ref. mov. 13219.2 - Assinado digitalmente por Alexandre Correa Nasser de Melo:03765173959
24/11/2023: JUNTADA DE PETIÇÃO DE MANIFESTAÇÃO DA PARTE. Arq: RMA - SETEMBRO

Documento assinado digitalmente, conforme MP nº 2.200-2/2001, Lei nº 11.419/2006, resolução do Projudi, do TJPR/OE
Validação deste em https://projudi.tjpr.jus.br/projudi/ - Identificador: PJYWT AFB38 YMSCS ASLXR

1.4 Demonstrações Financeiras – Cocelpa S.A. - Companhia de Celulose do Estado do Paraná

1.4.1 Demonstrativo de Resultado

COCELPA CIA DE CELULOSE E PAPEL DO PARANÁ

Demonstrativo de Resultado Valores Expressos em R$ mil	set/22	out/22	nov/22	dez/22	jan/23	fev/23	mar/23	abr/23	mai/23	jun/23	jul/23	ago/23	set/23	Variação Mês Anterior set/23-ago/23	A.H.%
RECEITA OPERACIONAL BRUTA	**19.040**	**24.349**	**30.847**	**26.139**	**27.225**	**29.640**	**23.722**	**25.150**	**29.819**	**27.413**	**27.041**	**30.450**	**24.871**	**(5.579)**	**-18,32%**
Vendas	18.916	24.225	30.755	26.078	27.161	29.487	23.652	25.092	29.747	27.309	26.955	30.264	24.733	(5.531)	-18,28%
Outras Receitas	124	125	92	61	65	154	69	58	71	103	86	187	138	(48)	-25,88%
DEDUÇÕES	**(4.490)**	**(5.438)**	**(7.007)**	**(6.325)**	**(7.197)**	**(7.591)**	**(6.687)**	**(7.010)**	**(9.960)**	**(8.969)**	**(6.700)**	**(8.502)**	**(6.137)**	**2.365**	**27,81%**
(-) Impostos sobre Vendas	(3.516)	(4.605)	(5.688)	(5.614)	(5.041)	(5.927)	(4.340)	(5.125)	(5.157)	(4.582)	(5.098)	(5.828)	(4.868)	961	16,48%
(-) Devoluções e Abatimentos	(974)	(833)	(1.319)	(711)	(2.156)	(1.664)	(2.347)	(1.885)	(4.802)	(4.387)	(1.602)	(2.674)	(1.270)	1.404	52,52%
Receita Operacional Líquida	**14.550**	**18.911**	**23.840**	**19.814**	**20.028**	**22.050**	**17.035**	**18.140**	**19.859**	**18.444**	**20.341**	**21.948**	**18.734**	**(3.214)**	**-14,64%**
(-) Custos do Produtos Vendidos	(16.706)	(17.888)	(19.722)	(21.106)	(16.378)	(19.215)	(16.221)	(14.205)	(18.940)	(14.383)	(17.545)	(19.475)	(15.598)	3.877	19,91%
% (-) Custos do Produtos Vendidos s/ ROL	-114,8%	-94,6%	-82,7%	-106,5%	-81,8%	-87,1%	-95,2%	-78,3%	-95,4%	-78,0%	-86,3%	-88,7%	-83,3%		
Lucro Bruto	**(2.156)**	**1.023**	**4.118**	**(1.292)**	**3.651**	**2.835**	**814**	**3.935**	**919**	**4.061**	**2.796**	**2.474**	**3.136**	**662**	**26,78%**
Despesas Operacionais	**(186)**	**(1.568)**	**(334)**	**(482)**	**(220)**	**(894)**	**(1.345)**	**(176)**	**(208)**	**284**	**134**	**(772)**	**1.487**	**2.259**	**292,53%**
% Despesas Operacionais s/ ROL	-1,3%	-8,3%	-1,4%	-2,4%	-1,1%	-4,1%	-7,9%	-1,0%	-1,0%	1,5%	0,7%	-3,5%	7,9%		
Com Vendas	(771)	(656)	(649)	(859)	(742)	(595)	(807)	(699)	(739)	(625)	(513)	(732)	(642)	91	12,39%
Gerais e Administrativas	(632)	(1.801)	(62)	(1.213)	(753)	(1.502)	(1.092)	(392)	(606)	(733)	(500)	(1.313)	(384)	929	70,77%
Depreciação	(764)	(764)	(764)	(482)	(706)	(705)	(737)	(743)	(675)	(658)	(749)	(703)	(703)	0	0,03%
Outras Receitas e Despesas	1.981	1.652	1.140	2.071	1.981	1.909	1.290	1.657	1.812	2.300	1.896	1.977	3.215	1.238	62,64%
Resultado antes das Receitas e Despesas Financeiras	**(2.342)**	**(545)**	**3.784**	**(1.774)**	**3.431**	**1.941**	**(530)**	**3.758**	**711**	**4.345**	**2.930**	**1.701**	**4.622**	**2.921**	**171,69%**
Resultado Financeiro	**(3.599)**	**(3.991)**	**(4.291)**	**81.751**	**(4.565)**	**(4.874)**	**(5.003)**	**(5.002)**	**(4.547)**	**(4.487)**	**(4.295)**	**(4.077)**	**456.599**	**460.676**	**11298,93%**
Receitas Financeiras	84	43	19	85.958	191	89	16	141	80	54	25	78	457.651	457.573	587921,60%
Despesas Financeiras	(3.683)	(4.034)	(4.310)	(4.206)	(4.756)	(4.963)	(5.019)	(5.143)	(4.627)	(4.541)	(4.320)	(4.155)	(1.052)	3.103	74,68%
Resultado Antes do I.R. e da CSLL	**(5.941)**	**(4.536)**	**(507)**	**79.977**	**(1.134)**	**(2.933)**	**(5.533)**	**(1.244)**	**(3.836)**	**(142)**	**(1.365)**	**(2.376)**	**461.221**	**463.597**	**19513,71%**
Imposto de Renda e Contribuição Social	-	-	-	-	-	-	-	-	-	-	-	-	-	-	0,00%
Imposto de Renda e Contribuição Diferidas	180	178	180	(101)	162	172	162	166	162	165	162	162	167	5	3,17%
Resultado Líquido do Exercício	**(5.761)**	**(4.359)**	**(327)**	**79.876**	**(973)**	**(2.761)**	**(5.371)**	**(1.078)**	**(3.674)**	**23**	**(1.203)**	**(2.214)**	**461.388**	**463.602**	**20940,03%**
% Resultado Líquido do Exercício s/ ROL	-39,6%	-23,0%	-1,4%	403,1%	-4,9%	-12,5%	-31,5%	-5,9%	-18,5%	0,1%	-5,9%	-10,1%	2462,8%		

Após analisar os Demonstrativos de Resultados da empresa, seguem abaixo as considerações:

Considerando as contas apresentadas, em setembro de 2023 a empresa apresentou lucro de R$ 461,4 milhões.

Em setembro de 2023 a Recuperanda apresentou R$ 457.651 milhões, na conta de Receitas Financeiras, influenciado principalmente pela conta contábil "Deságio - Recuperação Judicial" no valor de R$ 457.601.772,91. O valor foi resultante da homologação junto a PGFN a Transação Tributária Individual com a assinatura do parcelamento e pagamento da 1ª parcela; há 15 CNPJ's do grupo envolvidos na transação. Este parcelamento foi consolidado na Cocelpa, porém com registros e impactos nas recuperandas Arpeco e Conpel.

Documento assinado digitalmente, conforme MP nº 2.200-2/2001, Lei nº 11.419/2006, resolução do Projudi, do TJPR/OE
Validação deste em https://projudi.tjpr.jus.br/projudi/ - Identificador: PJYWT AFB38 YMSCS ASLXR

PROJUDI - Processo: 0005462-46.2017.8.16.0025 - Ref. mov. 13219.2 - Assinado digitalmente por Alexandre Correa Nasser de Melo:03765173959
24/11/2023: JUNTADA DE PETIÇÃO DE MANIFESTAÇÃO DA PARTE. Arq: RMA - SETEMBRO

1.4.2 Balanço Patrimonial

1.4.2.1 Ativo

COCELPA CIA DE CELULOSE E PAPEL DO PARANÁ

Balanço Patrimonial Valores Expressos em R$ mil	set/22	out/22	nov/22	dez/22	jan/23	fev/23	mar/23	abr/23	mai/23	jun/23	jul/23	ago/23	set/23	Variação Mês Anterior set/23-ago/23	 A.H.%
ATIVO CIRCULANTE	**54.035**	**56.168**	**53.074**	**50.071**	**52.914**	**53.365**	**53.856**	**61.704**	**57.620**	**60.538**	**63.147**	**65.669**	**67.373**	**1.704**	**2,59%**
Caixa e Equivalentes de Caixa	769	1.663	906	1.127	794	1.165	1.635	1.009	1.776	1.405	2.455	1.109	1.404	295	26,64%
Contas a Receber de Clientes	23.292	28.509	25.914	27.224	27.282	29.715	27.266	31.671	26.772	28.688	31.575	36.304	36.333	29	0,08%
Estoques	19.341	17.466	17.419	15.059	17.734	15.345	17.498	21.010	20.941	22.511	20.263	18.580	17.901	(680)	-3,66%
Adiantamento a Fornecedores	8.230	7.615	7.420	5.958	6.444	6.431	6.739	6.198	6.440	6.177	7.149	8.069	9.321	1.252	15,52%
Impostos a Recuperar	2.075	608	463	488	467	517	526	552	570	630	686	763	807	44	5,80%
Outros Créditos	53	55	720	7	4	24	43	64	76	77	81	101	111	10	9,70%
Despesas do Exercício Seguinte	274	252	231	209	189	169	149	1.200	1.046	1.050	937	742	1.496	753	101,46%
ATIVO NÃO-CIRCULANTE	**267.312**	**267.619**	**278.049**	**264.465**	**265.381**	**265.954**	**266.167**	**269.809**	**269.138**	**269.856**	**270.160**	**269.007**	**361.555**	**92.547**	**34,40%**
Realizável a Longo Prazo	**74.070**	**74.945**	**78.146**	**64.827**	**65.813**	**66.249**	**66.275**	**68.993**	**67.661**	**67.707**	**67.744**	**66.471**	**158.829**	**92.358**	**138,94%**
Impostos a Recuperar	81	752	728	725	717	716	702	679	651	623	596	570	545	(25)	-4,46%
Empresas Ligadas	62.751	62.951	66.180	53.927	54.921	55.358	55.398	58.138	56.835	56.929	57.002	55.760	156.552	100.793	180,76%
Créditos Tributários Diferidos	8.403	8.403	8.403	8.403	8.403	8.403	8.403	8.403	8.403	8.403	8.403	8.403	-	(8.403)	-100,00%
Outros Créditos	2.836	2.839	2.836	1.772	1.772	1.772	1.772	1.772	1.771	1.752	1.743	1.739	1.732	(7)	-0,38%
Investimentos	-	-	-	-	-	-	-	-	-	-	-	-	-	-	0,00%
Imobilizado	**193.241**	**192.673**	**199.902**	**199.637**	**199.567**	**199.705**	**199.892**	**200.816**	**201.477**	**202.149**	**202.417**	**202.536**	**202.726**	**190**	**0,09%**
Bens	447.350	447.545	455.538	455.217	455.924	456.838	457.802	459.501	460.936	462.382	463.424	464.318	465.283	964	0,21%
Depreciação Acumulada	(254.108)	(254.872)	(255.636)	(255.579)	(256.356)	(257.134)	(257.910)	(258.684)	(259.459)	(260.233)	(261.007)	(261.782)	(262.557)	(775)	-0,30%
ATIVO	**321.346**	**323.787**	**331.123**	**314.536**	**318.295**	**319.319**	**320.023**	**331.513**	**326.758**	**330.395**	**333.307**	**334.677**	**428.928**	**94.251**	**28,16%**

Seguem abaixo as considerações quanto a análise do Balanço Patrimonial Ativo – Bens e Direitos:

Em setembro de 2023 as contas do Ativo Circulante apresentaram aumento de 2,59% em relação ao mês anterior.

O Ativo Não Circulante apresentou aumento de R$ 92,5 milhões no período em análise, impactado pelo parcelamento PGFN do grupo.

Documento assinado digitalmente, conforme MP nº 2.200-2/2001, Lei nº 11.419/2006, resolução do Projudi, do TJPR/OE
Validação deste em https://projudi.tjpr.jus.br/projudi/ - Identificador: PJYWT AFB38 YMSCS ASLXR

PROJUDI - Processo: 0005462-46.2017.8.16.0025 - Ref. mov. 13219.2 - Assinado digitalmente por Alexandre Correa Nasser de Melo:03765173959
24/11/2023: JUNTADA DE PETIÇÃO DE MANIFESTAÇÃO DA PARTE. Arq: RMA - SETEMBRO

PROJUDI - Processo: 0005462-46.2017.8.16.0025 - Ref. mov. 13219.2 - Assinado digitalmente por Alexandre Correa Nasser de Melo:03765173959
24/11/2023: JUNTADA DE PETIÇÃO DE MANIFESTAÇÃO DA PARTE. Arq: RMA - SETEMBRO

1.4.2.2 Passivo

COCELPA CIA DE CELULOSE E PAPEL DO PARANÁ

Balanço Patrimonial Valores Expressos em R$ mil	set/22	out/22	nov/22	dez/22	jan/23	fev/23	mar/23	abr/23	mai/23	jun/23	jul/23	ago/23	set/23	Variação Mês Anterior set/23-ago/23	 A.H.%
PASSIVO CIRCULANTE	**858.675**	**865.657**	**873.893**	**816.566**	**820.192**	**822.928**	**828.496**	**836.061**	**835.247**	**839.225**	**844.332**	**851.152**	**117.752**	**(733.400)**	**-86,17%**
Fornecedores	41.965	38.835	45.023	22.099	22.223	22.712	24.421	24.679	24.173	23.432	22.009	21.143	19.693	(1.450)	-6,86%
Empréstimos e Financiamentos	33.788	38.095	37.832	40.260	38.432	38.869	40.348	43.297	41.626	42.582	44.136	47.286	47.669	383	0,81%
Obrigações Sociais	157.986	159.043	160.004	154.776	154.926	156.854	157.664	158.497	159.276	160.107	160.870	161.697	15.010	(146.686)	-90,72%
Obrigações Tributárias	624.116	626.877	629.604	594.494	597.549	599.509	601.390	604.937	606.322	608.572	611.289	613.804	29.301	(584.503)	-95,23%
Adiantamento de Clientes	595	2.583	1.206	320	2.731	819	743	923	250	1.127	2.649	3.925	2.713	(1.212)	-30,88%
Recuperação Judicial	-	-	-	4.393	4.107	3.942	3.707	3.505	3.375	3.182	3.110	3.046	3.122	76	2,50%
Outras Obrigações	224	224	224	224	224	224	224	224	224	224	268	252	243	(8)	-3,33%
PASSIVO NÃO-CIRCULANTE	**223.951**	**223.768**	**223.194**	**184.058**	**185.164**	**186.213**	**186.721**	**191.724**	**191.456**	**191.092**	**190.101**	**186.864**	**281.752**	**94.888**	**50,78%**
Empréstimos e Financiamentos	53.908	53.908	53.908	1.207	1.207	3.173	3.173	9.472	9.093	8.714	8.335	8.656	9.326	671	7,75%
Obrigações Sociais	415	415	415	415	415	415	415	415	415	415	415	415	415	-	0,00%
Obrigações Tributárias	35.243	35.243	35.243	32.607	32.607	32.607	32.607	32.607	32.607	32.607	32.607	32.607	127.130	94.523	289,89%
Empresas Ligadas	68.665	68.660	68.266	68.185	69.453	68.708	69.378	68.248	68.521	68.701	68.251	64.855	64.716	(139)	-0,21%
Provisões para Contingências	22.034	22.034	22.034	22.034	22.034	22.034	22.034	22.034	22.034	22.034	22.034	22.034	22.034	-	0,00%
Impostos Diferidos	43.448	43.271	43.090	43.192	43.030	42.858	42.696	42.530	42.368	42.203	42.042	41.880	41.713	(167)	-0,40%
Recuperação Judicial	-	-	-	16.181	16.181	16.181	16.181	16.181	16.181	16.181	16.181	16.181	16.181	-	0,00%
Outras Obrigações	237	237	237	237	237	237	237	237	237	237	237	237	237	-	0,00%
PATRIMÔNIO LÍQUIDO (PASSIVO A DESCOBERTO)	**(761.279)**	**(765.638)**	**(765.964)**	**(686.089)**	**(687.061)**	**(689.822)**	**(695.194)**	**(696.272)**	**(699.946)**	**(699.923)**	**(701.126)**	**(703.340)**	**29.423**	**732.763**	**104,18%**
Capital Social	79.865	79.865	79.865	79.865	79.865	79.865	79.865	79.865	79.865	79.865	79.865	79.865	79.865	-	0,00%
Reserva de Reavaliação	-	-	-	-	-	-	-	-	-	-	-	-	-	-	0,00%
Outras Reservas	-	-	-	-	-	-	-	-	-	-	-	-	-	-	0,00%
Ajuste Avaliação Patrimonial	75.191	74.933	74.675	74.703	74.446	74.190	73.934	73.678	73.421	73.165	72.909	72.653	72.396	(256)	-0,35%
Prejuizos Acumulados	(916.336)	(920.436)	(920.505)	(840.656)	(841.373)	(843.877)	(848.993)	(849.814)	(853.232)	(852.953)	(853.899)	(855.857)	(122.838)	733.019	85,65%
PASSIVO	**321.346**	**323.787**	**331.123**	**314.536**	**318.295**	**319.319**	**320.023**	**331.513**	**326.758**	**330.395**	**333.307**	**334.677**	**428.928**	**94.251**	**28,16%**

Seguem abaixo as considerações quanto a análise do Balanço Patrimonial Passivo – Obrigações:

O Passivo Circulante apresentou redução de R$ 733,4 milhões no período, impactado pelo parcelamento PGFN do grupo.

O Passivo Não Circulante apresentou aumento de R$ 94,9 milhões no período, impactado pelo parcelamento PGFN do grupo.

A variação do Patrimônio Líquido ocorre pelo resultado líquido apresentado no DRE.

Documento assinado digitalmente, conforme MP nº 2.200-2/2001, Lei nº 11.419/2006, resolução do Projudi, do TJPR/OE
Validação deste em https://projudi.tjpr.jus.br/projudi/ - Identificador: PJYWT AFB38 YMSCS ASLXR

1.4.3 Partes Relacionadas

COCELPA CIA DE CELULOSE E PAPEL DO PARANÁ

Ativo

Movimentação conta Empresas Ligadas Valores Expressos em R$ mil	set/22	out/22	nov/22	dez/22	jan/23	fev/23	mar/23	abr/23	mai/23	jun/23	jul/23	ago/23	set/23	Variação Mês Anterior set/23-ago/23	 A.H.%
Antonio de Pauli	-	-	-	-	-	-	-	-	-	-	-	-	115	115	100,00%
Arpeco	32.929	33.129	36.358	24.105	25.079	25.516	25.556	28.296	26.993	27.087	27.160	28.905	37.605	8.701	30,10%
Conpel	5.584	5.584	5.584	5.584	5.584	5.584	5.584	5.584	5.584	5.584	5.584	2.597	83.186	80.589	3102,78%
Emflopar	24.219	24.219	24.219	24.219	24.219	24.219	24.219	24.219	24.219	24.219	24.219	24.219	32.724	8.505	35,12%
RDK	-	-	-	-	20	20	20	20	20	20	20	20	20	-	0,00%
Transpel	19	19	19	19	19	19	19	19	19	19	19	19	19	-	0,00%
Total	**62.751**	**62.951**	**66.180**	**53.927**	**54.921**	**55.358**	**55.398**	**58.138**	**56.835**	**56.929**	**57.002**	**55.760**	**153.670**	**97.910**	**175,59%**

Passivo

Movimentação conta Empresas Ligadas Valores Expressos em R$ mil	set/22	out/22	nov/22	dez/22	jan/23	fev/23	mar/23	abr/23	mai/23	jun/23	jul/23	ago/23	set/23	Variação Mês Anterior set/23-ago/23	 A.H.%
Antonio de Pauli	12.712	12.567	12.402	12.262	12.097	11.922	11.762	11.602	11.442	11.042	10.862	10.741	10.603	(139)	-1,29%
Compet	52.971	52.901	52.827	52.731	52.661	52.591	52.521	52.451	52.381	52.311	52.241	52.171	52.171	-	0,00%
Conpel	1.040	1.250	1.095	1.250	2.753	2.253	3.153	2.253	2.756	3.406	3.206	-	-	-	0,00%
Total	**66.723**	**66.718**	**66.324**	**66.243**	**67.511**	**66.766**	**67.436**	**66.306**	**66.579**	**66.759**	**66.309**	**62.913**	**62.774**	**(139)**	**-0,22%**

Documento assinado digitalmente, conforme MP nº 2.200-2/2001, Lei nº 11.419/2006, resolução do Projudi, do TJPR/OE
Validação deste em https://projudi.tjpr.jus.br/projudi/ - Identificador: PJYWT AFB38 YMSCS ASLXR

PROJUDI - Processo: 0005462-46.2017.8.16.0025 - Ref. mov. 13219.2 - Assinado digitalmente por Alexandre Correa Nasser de Melo:03765173959
24/11/2023: JUNTADA DE PETIÇÃO DE MANIFESTAÇÃO DA PARTE. Arq: RMA - SETEMBRO

1.4.4 Passivo Tributário

Os gráficos a seguir demonstram a evolução do endividamento tributário da empresa.

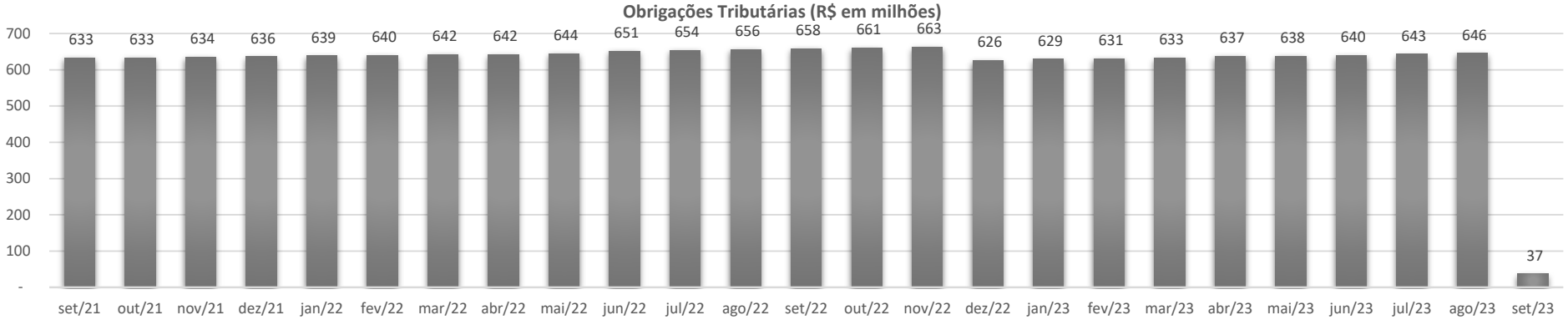

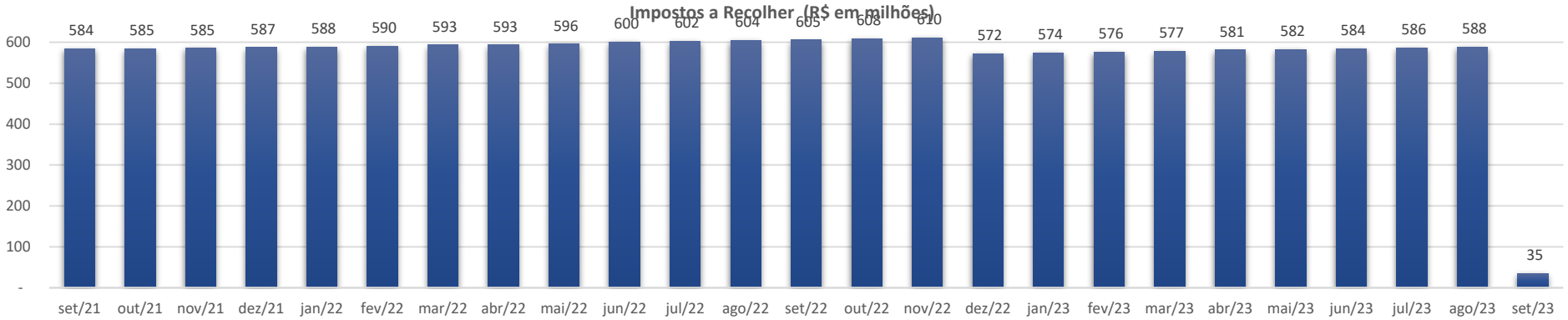

PROJUDI - Processo: 0005462-46.2017.8.16.0025 - Ref. mov. 13219.2 - Assinado digitalmente por Alexandre Correa Nasser de Melo:03765173959
24/11/2023: JUNTADA DE PETIÇÃO DE MANIFESTAÇÃO DA PARTE. Arq: RMA - SETEMBRO

Documento assinado digitalmente, conforme MP nº 2.200-2/2001, Lei nº 11.419/2006, resolução do Projudi, do TJPR/OE
Validação deste em https://projudi.tjpr.jus.br/projudi/ - Identificador: PJYWT AFB38 YMSCS ASLXR

PROJUDI - Processo: 0005462-46.2017.8.16.0025 - Ref. mov. 13219.2 - Assinado digitalmente por Alexandre Correa Nasser de Melo:03765173959
24/11/2023: JUNTADA DE PETIÇÃO DE MANIFESTAÇÃO DA PARTE. Arq: RMA - SETEMBRO

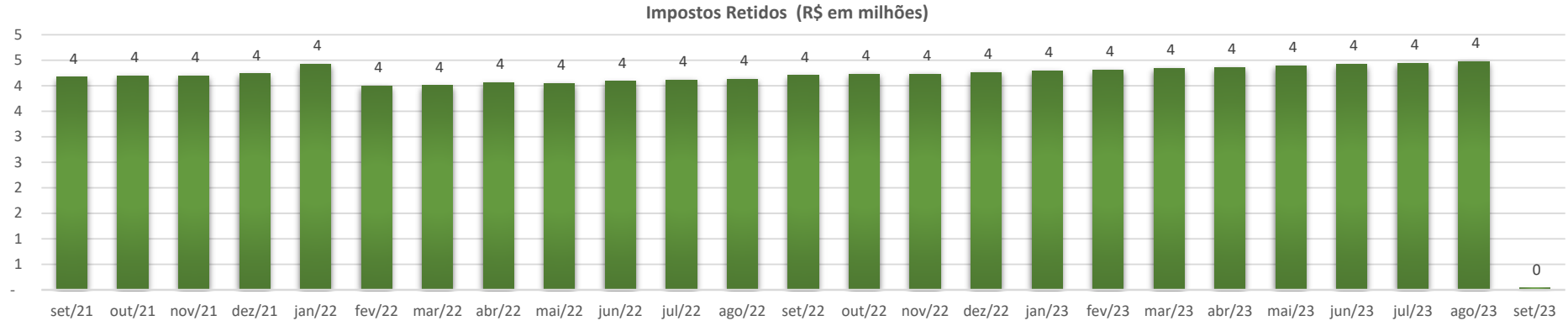

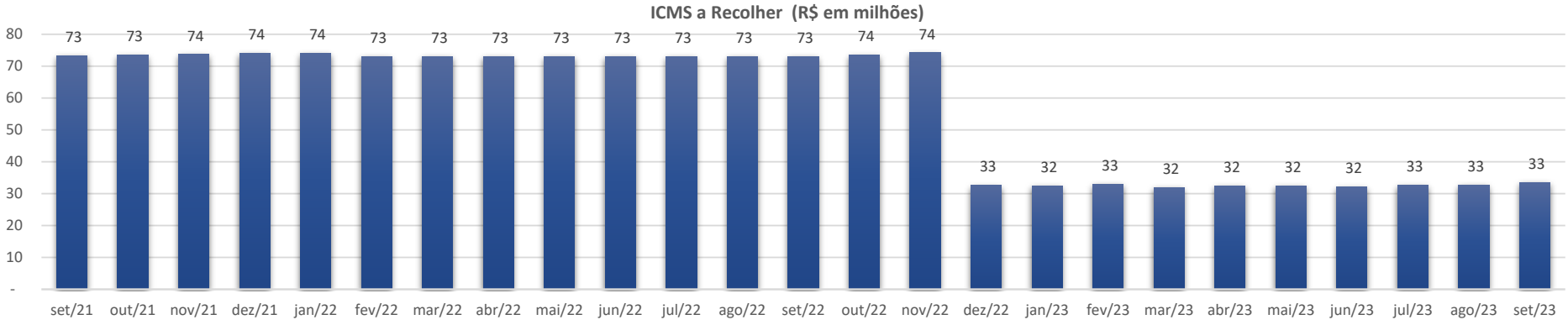

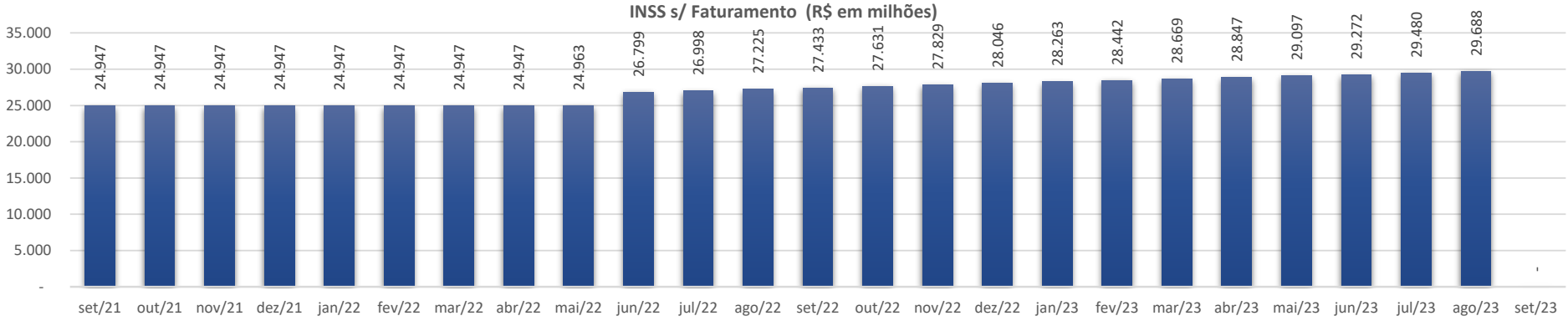

Documento assinado digitalmente, conforme MP nº 2.200-2/2001, Lei nº 11.419/2006, resolução do Projudi, do TJPR/OE
Validação deste em https://projudi.tjpr.jus.br/projudi/ - Identificador: PJYWT AFB38 YMSCS ASLXR

PROJUDI - Processo: 0005462-46.2017.8.16.0025 - Ref. mov. 132219.2 - Assinado digitalmente por Alexandre Correa Nasser de Melo:03765173959
24/11/2023: JUNTADA DE PETIÇÃO DE MANIFESTAÇÃO DA PARTE. Arq: RMA - SETEMBRO

1.5 Demonstrações Financeiras – Arpeco S.A. Artefatos de Papéis

1.5.1 Demonstrativo de Resultado

ARPECO S.A. ARTEFATOS DE PAPÉIS

Demonstrativo de Resultado Valores Expressos em R$ mil	set/22	out/22	nov/22	dez/22	jan/23	fev/23	mar/23	abr/23	mai/23	jun/23	jul/23	ago/23	set/23	Variação Mês Anterior set/23-ago/23	 A.H.%
RECEITA OPERACIONAL BRUTA	**1.361**	**989**	**1.399**	**568**	**1.246**	**1.061**	**1.243**	**882**	**1.062**	**1.342**	**1.346**	**1.364**	**1.038**	**(326)**	**-23,89%**
Vendas	1.361	989	1.399	568	1.246	1.061	1.243	882	1.062	1.342	1.346	1.064	1.038	(26)	-2,42%
Outras Receitas	-	-	-	-	-	-	-	-	-	-	-	300	-	(300)	-100,00%
DEDUÇÕES	**(346)**	**(244)**	**(351)**	**(135)**	**(302)**	**(262)**	**(311)**	**(223)**	**(236)**	**(319)**	**(338)**	**(270)**	**(226)**	**44**	**16,39%**
(-) Impostos sobre Vendas	(346)	(244)	(351)	(135)	(302)	(262)	(311)	(223)	(236)	(319)	(289)	(270)	(226)	44	16,39%
(-) Devoluções e Abatimentos	-	-	-	-	-	-	-	-	-	-	(49)	-	-	-	0,00%
Receita Operacional Líquida	**1.015**	**745**	**1.048**	**433**	**944**	**799**	**932**	**659**	**827**	**1.022**	**1.009**	**1.094**	**812**	**(282)**	**-25,74%**
(-) Custos do Produtos Vendidos	(969)	(701)	(937)	(432)	(905)	(729)	(877)	(595)	(720)	(964)	(917)	(743)	(727)	16	2,12%
% (-) Custos do Produtos Vendidos s/ ROL	-95,5%	-94,2%	-89,4%	-99,9%	-95,9%	-91,2%	-94,1%	-90,2%	-87,1%	-94,3%	-91,0%	-67,9%	-89,5%		
Lucro Bruto	**46**	**43**	**111**	**1**	**39**	**70**	**55**	**65**	**107**	**58**	**91**	**351**	**85**	**(266)**	**-75,78%**
Despesas Operacionais	**(303)**	**(296)**	**(341)**	**(296)**	**(278)**	**(298)**	**(245)**	**(268)**	**(242)**	**(254)**	**(214)**	**(247)**	**(187)**	**60**	**24,20%**
% Despesas Operacionais s/ ROL	-29,8%	-39,8%	-32,5%	-68,3%	-29,4%	-37,3%	-26,2%	-40,6%	-29,3%	-24,8%	-21,2%	-22,5%	-23,0%		
Com Vendas	(52)	(45)	(61)	(38)	(57)	(48)	(47)	(46)	(60)	(48)	(67)	(53)	(66)	(13)	-25,54%
Gerais e Administrativas	(221)	(224)	(267)	(299)	(214)	(240)	(216)	(243)	(196)	(151)	(173)	(207)	(202)	4	2,04%
Depreciação	(30)	(29)	(29)	(29)	(29)	(29)	(29)	(29)	(29)	(29)	(25)	(13)	(13)	0	0,13%
Outras Receitas e Despesas	-	2	16	71	22	19	46	50	43	(27)	51	26	95	69	262,22%
Resultado antes das Receitas e Despesas Financeiras	**(257)**	**(253)**	**(230)**	**(295)**	**(239)**	**(228)**	**(190)**	**(203)**	**(136)**	**(195)**	**(123)**	**104**	**(102)**	**(206)**	**-197,86%**
Resultado Financeiro	**(56)**	**(251)**	**(182)**	**8.473**	**(64)**	**(59)**	**(120)**	**(47)**	**(89)**	**(73)**	**(75)**	**(52)**	**22.897**	**22.948**	**44532,99%**
Receitas Financeiras	0	2	0	8.567	0	0	0	0	0	0	0	0	22.952	22.952	233256866,67%
Despesas Financeiras	(56)	(253)	(182)	(94)	(64)	(59)	(120)	(47)	(89)	(73)	(75)	(52)	(56)	(4)	-7,79%
Resultado Antes do I.R. e da CSLL	**(313)**	**(504)**	**(412)**	**8.178**	**(303)**	**(287)**	**(311)**	**(250)**	**(225)**	**(268)**	**(198)**	**53**	**22.795**	**22.742**	**43216,27%**
Imposto de Renda e Contribuição Social	-	-	-	-	-	-	-	-	-	-	-	-	-	-	0,00%
Imposto de Renda e Contribuição Diferidas	9	(398)	8	8	8	8	8	8	8	8	7	(599)	3	602	100,55%
Resultado Líquido do Exercício	**(304)**	**(902)**	**(403)**	**8.187**	**(294)**	**(279)**	**(302)**	**(241)**	**(217)**	**(260)**	**(191)**	**(546)**	**22.798**	**23.344**	**4275,06%**
% Resultado Líquido do Exercício s/ ROL	-29,9%	-121,1%	-38,5%	1892,1%	-31,2%	-34,9%	-32,4%	-36,6%	-26,2%	-25,4%	-18,9%	-49,9%	2807,7%		

Após analisar os Demonstrativos de Resultados da empresa, seguem abaixo as considerações:

Considerando as contas apresentadas, em setembro de 2023 a empresa apresentou lucro de R$ 22,8 milhões.

Em setembro de 2023 a Recuperanda apresentou R$ 22.952 milhões, na conta de Receitas Financeiras, influenciado principalmente pela conta contábil "Deságio - Recuperação Judicial" no valor de R$ 22.952.485,17. O valor foi resultante da homologação junto a PGFN a Transação Tributária Individual com a assinatura do parcelamento e pagamento da 1ª parcela, há 15 CNPJ's do grupo envolvidos na transação. Este parcelamento foi consolidado na Cocelpa, porém com registros e impactos nas recuperandas Arpeco e Conpel.

Documento assinado digitalmente, conforme MP nº 2.200-2/2001, Lei nº 11.419/2006, resolução do Projudi, do TJPR/OE
Validação deste em https://projudi.tjpr.jus.br/projudi/ - Identificador: PJYWT AFB38 YMSCS ASLXR

1.5.2 Balanço Patrimonial

1.5.2.1 Ativo

ARPECO S.A. ARTEFATOS DE PAPÉIS

Balanço Patrimonial Valores Expressos em R$ mil	set/22	out/22	nov/22	dez/22	jan/23	fev/23	mar/23	abr/23	mai/23	jun/23	jul/23	ago/23	set/23	Variação Mês Anterior set/23-ago/23	 A.H.%
ATIVO CIRCULANTE	**3.554**	**3.031**	**5.702**	**1.896**	**2.246**	**2.295**	**2.388**	**3.572**	**2.499**	**2.720**	**2.818**	**3.624**	**2.442**	**(1.182)**	**-32,61%**
Caixa e Equivalentes de Caixa	109	98	2.262	72	39	269	66	1.637	152	350	230	1.261	53	(1.208)	-95,79%
Contas a Receber de Clientes	1.104	685	1.105	718	1.142	1.068	1.307	850	1.279	1.280	1.422	1.126	1.171	45	3,99%
Estoques	61	58	102	153	112	10	19	66	22	25	54	86	36	(50)	-57,84%
Adiantamento a Fornecedores	940	865	892	100	100	100	110	95	96	80	94	94	94	-	0,00%
Impostos a Recuperar	800	810	821	847	851	849	856	868	869	879	886	899	903	4	0,43%
Outros Créditos	502	502	509	-	-	-	-	-	-	-	-	-	-	-	0,00%
Despesas do Exercício Seguinte	39	12	9	6	3	-	30	55	81	106	133	158	185	27	16,87%
ATIVO NÃO-CIRCULANTE	**33.618**	**33.528**	**33.474**	**25.731**	**25.703**	**25.674**	**25.645**	**25.617**	**25.383**	**25.354**	**25.330**	**25.323**	**24.139**	**(1.184)**	**-4,67%**
Realizável a Longo Prazo	**13.763**	**13.702**	**13.677**	**13.667**	**13.667**	**13.667**	**13.667**	**13.667**	**13.461**	**13.461**	**13.461**	**13.468**	**12.298**	**(1.170)**	**-8,69%**
Impostos a Recuperar	99	38	13	13	13	13	13	13	13	13	13	15	13	(2)	-11,87%
Empresas Ligadas	12.378	12.377	12.377	12.377	12.377	12.377	12.377	12.377	12.180	12.180	12.180	12.180	12.180	-	0,00%
Créditos Tributários Diferidos	1.163	1.163	1.163	1.163	1.163	1.163	1.163	1.163	1.163	1.163	1.163	1.163	-	(1.163)	-100,00%
Outros Créditos	123	123	123	113	113	113	113	113	104	104	104	109	104	(5)	-4,48%
Investimentos	-	-	-	-	-	-	-	-	-	-	-	-	-	-	0,00%
Imobilizado	**19.855**	**19.826**	**19.797**	**12.065**	**12.036**	**12.007**	**11.979**	**11.950**	**11.922**	**11.893**	**11.869**	**11.855**	**11.842**	**(13)**	**-0,11%**
Bens	27.407	27.407	27.407	19.704	19.704	19.704	19.704	19.704	19.704	19.704	19.704	17.742	17.742	-	0,00%
Depreciação Acumulada	(7.553)	(7.582)	(7.610)	(7.639)	(7.668)	(7.696)	(7.725)	(7.753)	(7.782)	(7.810)	(7.835)	(5.887)	(5.900)	(13)	-0,23%
ATIVO	**37.172**	**36.558**	**39.175**	**27.627**	**27.949**	**27.969**	**28.034**	**29.189**	**27.882**	**28.075**	**28.148**	**28.947**	**26.582**	**(2.365)**	**-8,17%**

Seguem abaixo as considerações quanto a análise do Balanço Patrimonial Ativo – Bens e Direitos:

O Ativo Circulante apresentou redução de 32,61% no período em análise.

O Ativo Não Circulante apresentou redução de 4,67% no período em análise.

Documento assinado digitalmente, conforme MP nº 2.200-2/2001, Lei nº 11.419/2006, resolução do Projudi, do TJPR/OE
Validação deste em https://projudi.tjpr.jus.br/projudi/ - Identificador: PJYWT AFB38 YMSCS ASLXR

PROJUDI - Processo: 0005462-46.2017.8.16.0025 - Ref. mov. 132219.2 - Assinado digitalmente por Alexandre Correa Nasser de Melo:03765173959
24/11/2023: JUNTADA DE PETIÇÃO DE MANIFESTAÇÃO DA PARTE. Arq: RMA - SETEMBRO

PROJUDI - Processo: 0005462-46.2017.8.16.0025 - Ref. mov. 13219.2 - Assinado digitalmente por Alexandre Correa Nasser de Melo:03765173959
24/11/2023: JUNTADA DE PETIÇÃO DE MANIFESTAÇÃO DA PARTE. Arq: RMA - SETEMBRO

1.5.2.2 Passivo

ARPECO S.A. ARTEFATOS DE PAPÉIS

Balanço Patrimonial Valores Expressos em R$ mil	set/22	out/22	nov/22	dez/22	jan/23	fev/23	mar/23	abr/23	mai/23	jun/23	jul/23	ago/23	set/23	Variação Mês Anterior set/23-ago/23	 A.H.%
PASSIVO CIRCULANTE	**50.391**	**50.537**	**49.940**	**40.730**	**40.431**	**40.351**	**40.737**	**39.451**	**39.722**	**40.140**	**40.493**	**39.532**	**6.884**	**(32.648)**	**-82,59%**
Fornecedores	5.596	5.685	5.495	1.901	1.280	1.205	1.310	1.241	1.023	1.518	1.534	1.124	1.275	151	13,44%
Empréstimos e Financiamentos	2.616	2.252	2.227	1.423	1.816	1.925	2.225	1.267	1.861	1.878	2.174	1.731	1.838	107	6,19%
Obrigações Sociais	6.874	6.897	6.903	6.169	6.176	6.180	6.271	6.175	6.204	6.233	6.252	6.279	365	(5.913)	-94,18%
Obrigações Tributárias	35.224	35.631	35.244	30.754	30.722	30.636	30.554	30.414	30.293	30.203	30.161	30.097	3.110	(26.986)	-89,67%
Adiantamento de Clientes	9	0	-	13	9	-	-	-	-	-	73	7	7	(0)	-0,95%
Recuperação Judicial	-	-	-	469	428	405	375	354	342	307	298	292	285	(6)	-2,12%
Outras Obrigações	71	71	71	0	0	0	0	0	0	0	0	3	3	-	0,00%
PASSIVO NÃO-CIRCULANTE	**52.687**	**52.829**	**56.446**	**45.921**	**46.837**	**47.215**	**47.197**	**49.878**	**48.516**	**48.552**	**48.463**	**50.769**	**59.417**	**8.647**	**17,03%**
Empréstimos e Financiamentos	-	-	-	-	-	-	-	-	-	-	-	-	-	-	0,00%
Obrigações Sociais	-	-	-	-	-	-	-	-	-	-	-	-	-	-	0,00%
Obrigações Tributárias	8.849	8.849	9.296	9.296	9.296	9.296	9.296	9.296	9.296	9.296	9.192	9.154	9.154	-	0,00%
Empresas Ligadas	38.416	38.567	41.745	29.443	30.367	30.754	30.744	33.434	32.081	32.125	32.147	33.892	42.543	8.651	25,52%
Provisões para Contingências	3.049	3.049	3.049	3.049	3.049	3.049	3.049	3.049	3.049	3.049	3.049	3.049	3.049	-	0,00%
Impostos Diferidos	2.372	2.364	2.355	2.347	2.338	2.330	2.321	2.313	2.305	2.296	2.289	2.888	2.885	(3)	-0,11%
Recuperação Judicial	-	-	-	1.786	1.786	1.786	1.786	1.786	1.786	1.786	1.786	1.786	1.786	-	0,00%
Outras Obrigações	-	-	-	-	-	-	-	-	-	-	-	-	-	-	0,00%
PATRIMÔNIO LÍQUIDO (PASSIVO A DESCOBERTO)	**(65.906)**	**(66.807)**	**(67.211)**	**(59.024)**	**(59.319)**	**(59.597)**	**(59.899)**	**(60.141)**	**(60.357)**	**(60.617)**	**(60.808)**	**(61.354)**	**(39.719)**	**21.635**	**35,26%**
Capital Social	364	364	364	364	364	364	364	364	364	364	364	364	364	-	0,00%
Reserva de Reavaliação	70	70	70	70	70	70	70	70	70	70	70	70	70	-	0,00%
Outras Reservas	1.950	1.950	1.950	1.950	1.950	1.950	1.950	1.950	1.950	1.950	1.950	1.950	1.950	-	0,00%
Ajuste Avaliação Patrimonial	4.589	4.572	4.555	4.539	4.522	4.505	4.489	4.472	4.455	4.438	4.424	5.586	5.579	(7)	-0,12%
Prejuizos Acumulados	(72.878)	(73.763)	(74.150)	(65.947)	(66.224)	(66.486)	(66.772)	(66.996)	(67.196)	(67.439)	(67.616)	(69.324)	(47.682)	21.642	31,22%
PASSIVO	**37.172**	**36.558**	**39.175**	**27.627**	**27.949**	**27.969**	**28.034**	**29.189**	**27.882**	**28.075**	**28.148**	**28.947**	**26.582**	**(2.365)**	**-8,17%**

Seguem abaixo as considerações quanto a análise do Balanço Patrimonial Passivo – Obrigações:

O Passivo Circulante apresentou redução de R$ 32,6 milhões, em relação ao mês anterior, impactado pelo parcelamento PGFN do grupo.

O Passivo Não Circulante apresentou aumento de R$ 8,6 milhões no período.

A variação do patrimônio líquido ocorre pelo resultado líquido apresentado no DRE.

Documento assinado digitalmente, conforme MP nº 2.200-2/2001, Lei nº 11.419/2006, resolução do Projudi, do TJPR/OE
Validação deste em https://projudi.tjpr.jus.br/projudi/ - Identificador: PJYWT AFB38 YMSCS ASLXR

1.5.3 Partes Relacionadas

ARPECO S.A. ARTEFATOS DE PAPÉIS

Ativo

Movimentação conta Empresas Ligadas Valores Expressos em R$ mil	set/22	out/22	nov/22	dez/22	jan/23	fev/23	mar/23	abr/23	mai/23	jun/23	jul/23	ago/23	set/23	Variação Mês Anterior set/23-ago/23	A.H.%
APC	2.505	2.505	2.505	2.505	2.505	2.505	2.505	2.505	2.505	2.505	2.505	2.505	2.505	-	0,00%
Compet	-	-	-	-	-	-	-	-	-	-	-	-	-	-	0,00%
Conpel	738	737	737	737	737	737	737	737	540	540	540	540	540	-	0,00%
Fontes	5.076	5.076	5.076	5.076	5.076	5.076	5.076	5.076	5.076	5.076	5.076	5.076	5.076	-	0,00%
RDK	2.478	2.478	2.478	2.478	2.478	2.478	2.478	2.478	2.478	2.478	2.478	2.478	2.478	-	0,00%
Transpel	922	922	922	922	922	922	922	922	922	922	922	922	922	-	0,00%
JCL Empreendimentos Imob. Ltda	-	-	-	-	-	-	-	-	-	-	-	-	-	-	0,00%
Dipronasa Distrib.Prod.Natur	46	46	46	46	46	46	46	46	46	46	46	46	46	-	0,00%
LNC Industria e Comercio Cosmeticos Ltda	614	614	614	614	614	614	614	614	614	614	614	614	614	-	0,00%
TPI Administração e Participação	0	0	0	0	0	0	0	0	0	0	0	0	0	-	0,00%
Total	**12.378**	**12.377**	**12.377**	**12.377**	**12.377**	**12.377**	**12.377**	**12.377**	**12.180**	**12.180**	**12.180**	**12.180**	**12.180**	**-**	**0,00%**

Passivo

Movimentação conta Empresas Ligadas Valores Expressos em R$ mil	set/22	out/22	nov/22	dez/22	jan/23	fev/23	mar/23	abr/23	mai/23	jun/23	jul/23	ago/23	set/23	set/23-ago/23	A.H.%
Antonio de Pauli	106	106	106	106	106	106	106	106	106	106	106	106	106	-	0,00%
Cocelpa	32.929	33.129	36.358	24.105	25.079	25.516	25.556	28.296	26.993	27.087	27.160	28.905	37.605	8.701	30,10%
Compet	1.954	1.954	1.954	1.954	1.954	1.954	1.954	1.954	1.954	1.954	1.954	1.954	1.954	-	0,00%
Emflopar	1	1	1	1	1	1	1	1	1	1	1	1	1	-	0,00%
JCL Empreendimentos Florestais	3.426	3.376	3.326	3.276	3.226	3.176	3.126	3.076	3.026	2.976	2.926	2.926	2.876	(50)	-1,71%
Total	**64.923**	**64.847**	**64.769**	**64.670**	**64.558**	**64.480**	**64.380**	**64.295**	**64.263**	**64.161**	**64.262**	**64.104**	**64.104**	**-**	**0,00%**

Documento assinado digitalmente, conforme MP nº 2.200-2/2001, Lei nº 11.419/2006, resolução do Projudi, do TJPR/OE
Validação deste em https://projudi.tjpr.jus.br/projudi/ - Identificador: PJYWT AFB38 YMSCS ASLXR

PROJUDI - Processo: 0005462-46.2017.8.16.0025 - Ref. mov. 13219.2 - Assinado digitalmente por Alexandre Correa Nasser de Melo:03765173959
24/11/2023: JUNTADA DE PETIÇÃO DE MANIFESTAÇÃO DA PARTE. Arq: RMA - SETEMBRO

1.5.4 Passivo Tributário

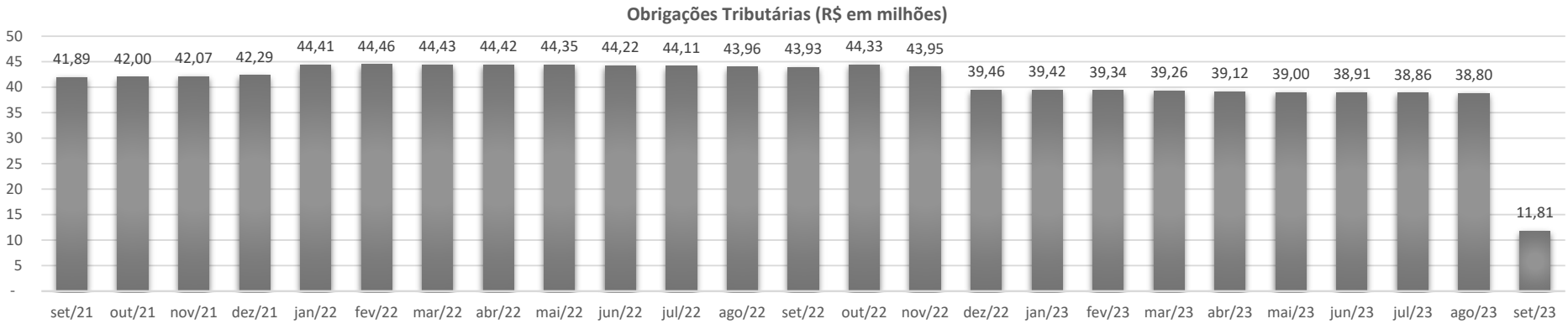

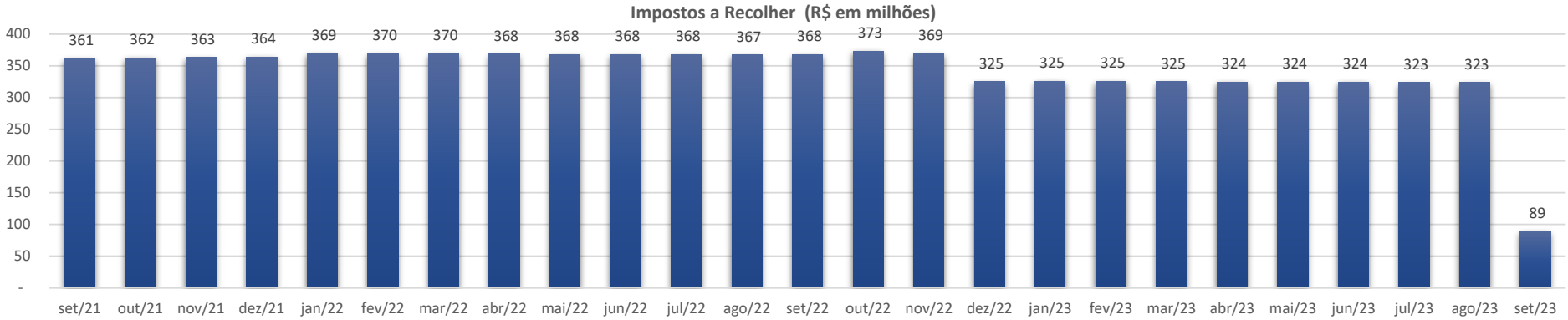

PROJUDI - Processo: 0005462-46.2017.8.16.0025 - Ref. mov. 13219.2 - Assinado digitalmente por Alexandre Correa Nasser de Melo:03765173959
24/11/2023: JUNTADA DE PETIÇÃO DE MANIFESTAÇÃO DA PARTE. Arq: RMA - SETEMBRO

Documento assinado digitalmente, conforme MP nº 2.200-2/2001, Lei nº 11.419/2006, resolução do Projudi, do TJPR/OE
Validação deste em https://projudi.tjpr.jus.br/projudi/ - Identificador: PJYWT AFB38 YMSCS ASLXR

PROJUDI - Processo: 0005462-46.2017.8.16.0025 - Ref. mov. 13219.2 - Assinado digitalmente por Alexandre Correa Nasser de Melo:03765173959
24/11/2023: JUNTADA DE PETIÇÃO DE MANIFESTAÇÃO DA PARTE. Arq: RMA - SETEMBRO

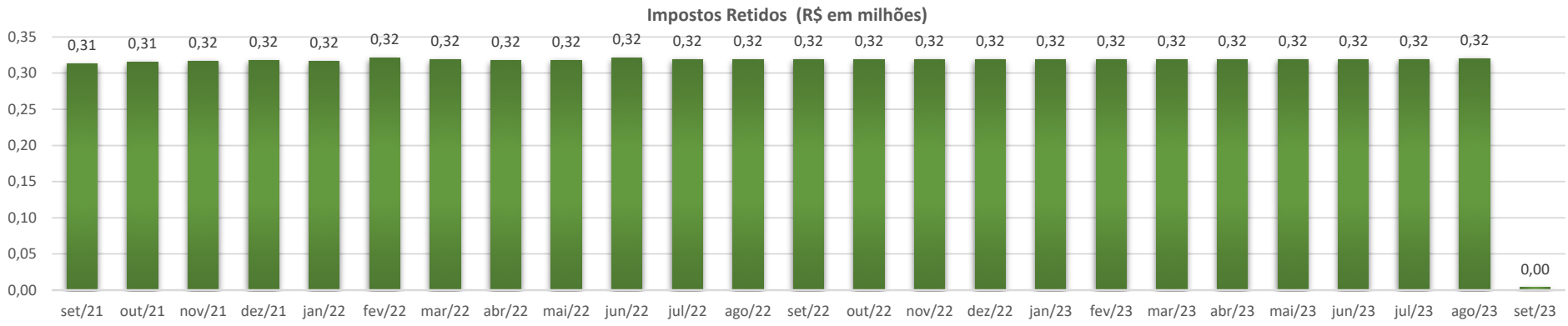

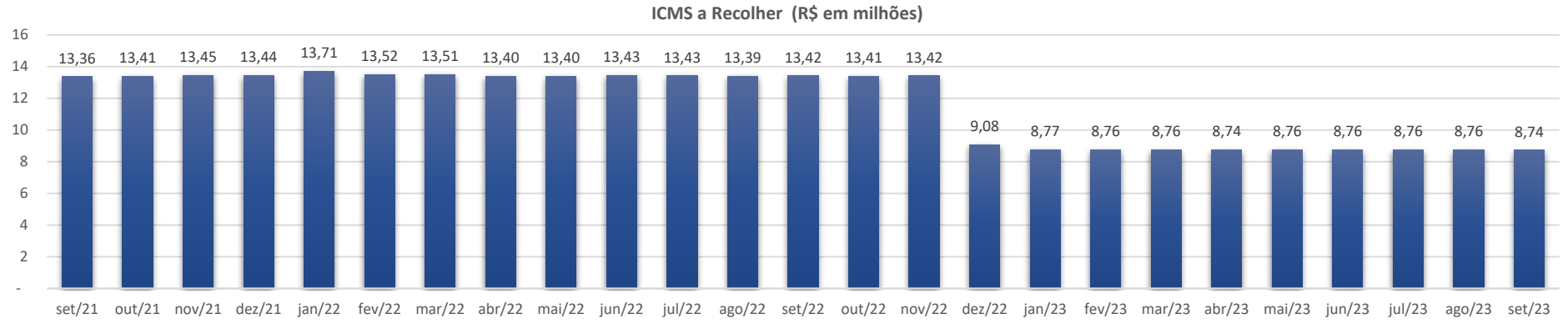

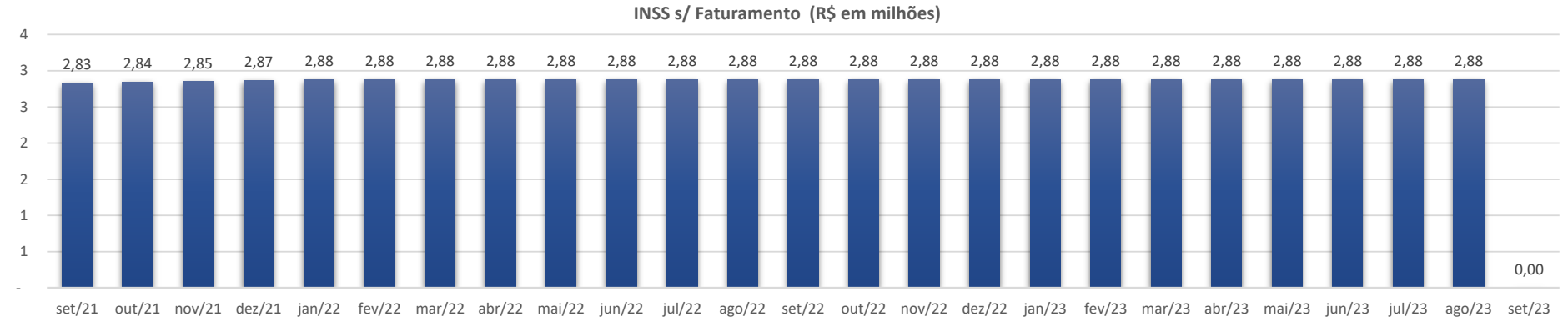

Documento assinado digitalmente, conforme MP nº 2.200-2/2001, Lei nº 11.419/2006, resolução do Projudi, do TJPR/OE
Validação deste em https://projudi.tjpr.jus.br/projudi/ - Identificador: PJYWT AFB38 YMSCS ASLXR

PROJUDI - Processo: 0005462-46.2017.8.16.0025 - Ref. mov. 132.19.2 - Assinado digitalmente por Alexandre Correa Nasser de Melo:03765173959
24/11/2023: JUNTADA DE PETIÇÃO DE MANIFESTAÇÃO DA PARTE. Arq: RMA - SETEMBRO

1.6 Demonstrações Financeiras – Conpel Cia Nordestina de Papel

1.6.1 Demonstrativo de Resultado

CONPEL CIA NORDESTINA DE PAPEL

Demonstrativo de Resultado Valores Expressos em R$ mil	set/22	out/22	nov/22	dez/22	jan/23	fev/23	mar/23	abr/23	mai/23	jun/23	jul/23	ago/23	set/23	Variação Mês Anterior set/23-ago/23	 A.H.%
RECEITA OPERACIONAL BRUTA	**12.926**	**12.375**	**11.940**	**14.345**	**10.732**	**9.108**	**13.503**	**11.000**	**13.500**	**13.265**	**12.909**	**12.799**	**13.452**	**654**	**5,11%**
Vendas	12.903	12.369	11.924	14.207	10.694	9.094	13.475	10.938	13.454	13.129	12.893	12.749	13.423	674	5,28%
Outras Receitas	23	6	16	138	38	13	28	63	47	136	16	49	29	(20)	-40,22%
DEDUÇÕES	**(3.588)**	**(3.261)**	**(3.281)**	**(3.785)**	**(3.050)**	**(2.476)**	**(3.531)**	**(2.928)**	**(3.533)**	**(3.393)**	**(3.265)**	**(3.228)**	**(3.543)**	**(315)**	**-9,74%**
(-) Impostos sobre Vendas	(3.218)	(3.146)	(3.023)	(3.676)	(2.707)	(2.332)	(3.476)	(2.886)	(3.269)	(3.259)	(3.166)	(3.166)	(3.249)	(83)	-2,61%
(-) Devoluções e Abatimentos	(371)	(115)	(258)	(109)	(344)	(144)	(56)	(43)	(264)	(134)	(99)	(62)	(294)	(232)	-372,32%
Receita Operacional Líquida	**9.338**	**9.114**	**8.660**	**10.559**	**7.682**	**6.631**	**9.972**	**8.072**	**9.967**	**9.872**	**9.643**	**9.571**	**9.910**	**339**	**3,55%**
(-) Custos do Produtos Vendidos	(7.919)	(7.622)	(6.874)	(8.224)	(6.222)	(5.045)	(8.096)	(6.385)	(8.649)	(8.398)	(8.292)	(9.107)	(8.390)	717	7,87%
% (-) Custos do Produtos Vendidos s/ ROL	-84,8%	-83,6%	-79,4%	-77,9%	-81,0%	-76,1%	-81,2%	-79,1%	-86,8%	-85,1%	-86,0%	-95,2%	-84,7%		
Lucro Bruto	**1.419**	**1.493**	**1.786**	**2.336**	**1.459**	**1.586**	**1.875**	**1.687**	**1.318**	**1.475**	**1.351**	**463**	**1.520**	**1.056**	**228,05%**
Despesas Operacionais	**(590)**	**(689)**	**(589)**	**(2.754)**	**(449)**	**243**	**(2.922)**	**606**	**388**	**5.159**	**725**	**347**	**219**	**(128)**	**-37,00%**
% Despesas Operacionais s/ ROL	-6,3%	-7,6%	-6,8%	-26,1%	-5,9%	3,7%	-29,3%	7,5%	3,9%	52,3%	7,5%	3,6%	2,2%		
Com Vendas	(321)	(297)	(402)	(319)	(268)	(289)	(346)	(348)	(360)	(366)	(383)	(373)	(397)	(25)	-6,59%
Gerais e Administrativas	(490)	(731)	(580)	(750)	(516)	(524)	(708)	(667)	(801)	(643)	(680)	(800)	(616)	185	23,09%
Depreciação	(196)	(196)	(196)	(196)	(196)	(196)	(196)	(196)	(196)	(197)	(197)	(217)	(198)	20	9,10%
Outras Receitas e Despesas	418	536	589	(1.489)	531	1.251	(1.672)	1.818	1.745	6.365	1.985	1.738	1.429	(308)	-17,75%
Resultado antes das Receitas e Despesas Financeiras	**829**	**804**	**1.197**	**(418)**	**1.010**	**1.828**	**(1.047)**	**2.293**	**1.705**	**6.634**	**2.075**	**810**	**1.738**	**928**	**114,53%**
Resultado Financeiro	**(2.440)**	**(1.694)**	**(2.751)**	**(2.077)**	**(1.794)**	**(1.827)**	**(1.839)**	**(1.322)**	**(1.838)**	**(1.635)**	**(1.603)**	**(1.776)**	**128.926**	**130.701**	**7360,30%**
Receitas Financeiras	-	-	-	733	-	-	0	-	-	-	0	0	129.473	129.473	1486490417,45%
Despesas Financeiras	(2.440)	(1.694)	(2.751)	(2.810)	(1.794)	(1.827)	(1.840)	(1.322)	(1.838)	(1.635)	(1.603)	(1.776)	(548)	1.228	69,15%
Resultado Antes do I.R. e da CSLL	**(1.612)**	**(890)**	**(1.554)**	**(2.495)**	**(784)**	**1**	**(2.886)**	**971**	**(133)**	**4.998**	**473**	**(965)**	**130.664**	**131.629**	**13633,31%**
Imposto de Renda e Contribuição Social	-	-	-	-	-	-	-	(255)	19	(85)	(137)	184	(313)	(497)	-270,30%
Imposto de Renda e Contribuição Diferidas	44	43	44	43	43	46	43	44	43	44	43	43	44	1	2,31%
Resultado Líquido do Exercício	**(1.567)**	**(846)**	**(1.510)**	**(2.452)**	**(741)**	**47**	**(2.843)**	**759**	**(71)**	**4.957**	**378**	**(739)**	**130.394**	**131.133**	**17750,70%**
% Resultado Líquido do Exercício s/ ROL	-16,8%	-9,3%	-17,4%	-23,2%	-9,6%	0,7%	-28,5%	9,4%	-0,7%	50,2%	3,9%	-7,7%	1315,8%		

Após analisar os Demonstrativos de Resultados da empresa, seguem abaixo as considerações:

Considerando as contas apresentadas, em setembro de 2023 a empresa apresentou lucro de R$ 130,4 milhões.

Em setembro de 2023 a Recuperanda apresentou R$ 129.5 milhões, na conta de Receitas Financeiras, influenciado principalmente pela conta contábil "Deságio - Recuperação Judicial" no valor de R$ 129.473.288,01. O valor foi resultante da homologação junto a PGFN a Transação Tributária Individual com a assinatura do parcelamento e pagamento da 1ª parcela, há 15 CNPJ's do grupo envolvidos na transação. Este parcelamento foi consolidado na Cocelpa, porém com registros e impactos nas recuperandas Arpeco e Conpel.

Documento assinado digitalmente, conforme MP nº 2.200-2/2001, Lei nº 11.419/2006, resolução do Projudi, do TJPR/OE
Validação deste em https://projudi.tjpr.jus.br/projudi/ - Identificador: PJYWT AFB38 YMSCS ASLXR

1.6.2 Balanço Patrimonial

1.6.2.1 Ativo

CONPEL CIA NORDESTINA DE PAPEL

Balanço Patrimonial Valores Expressos em R$ mil	set/22	out/22	nov/22	dez/22	jan/23	fev/23	mar/23	abr/23	mai/23	jun/23	jul/23	ago/23	set/23	Variação Mês Anterior set/23-ago/23	A.H.%
ATIVO CIRCULANTE	**50.073**	**51.165**	**58.515**	**59.037**	**62.334**	**64.778**	**65.308**	**68.812**	**72.217**	**40.360**	**44.411**	**49.513**	**49.536**	**23**	**0,05%**
Caixa e Equivalentes de Caixa	2.193	1.882	2.295	2.342	2.300	3.197	1.780	2.619	1.510	2.265	1.449	1.054	2.780	1.726	163,79%
Contas a Receber de Clientes	28.689	31.314	33.837	37.552	38.125	39.777	42.821	45.998	50.898	19.921	24.380	28.321	22.392	(5.929)	-20,94%
Estoques	8.763	8.052	8.593	9.097	9.656	11.345	10.313	9.734	10.812	10.350	10.559	10.408	14.622	4.214	40,49%
Adiantamento a Fornecedores	9.078	8.702	10.789	7.313	9.575	7.836	7.828	7.951	6.524	5.424	5.534	7.297	7.285	(12)	-0,17%
Impostos a Recuperar	1.347	1.211	2.676	2.632	2.589	2.546	2.502	2.459	2.435	2.373	2.330	2.286	2.323	37	1,60%
Outros Créditos	3	4	326	-	-	-	-	-	-	-	-	1	-	(1)	-100,00%
Despesas do Exercício Seguinte	-	-	-	101	89	76	63	51	38	25	160	147	135	(12)	-8,33%
ATIVO NÃO-CIRCULANTE	**60.962**	**61.025**	**60.823**	**60.604**	**61.969**	**61.303**	**62.145**	**61.037**	**61.575**	**62.072**	**61.700**	**58.337**	**58.124**	**(213)**	**-0,37%**
Realizável a Longo Prazo	**3.337**	**3.559**	**3.572**	**3.550**	**5.080**	**4.596**	**5.579**	**4.681**	**5.247**	**5.916**	**5.730**	**2.535**	**2.539**	**4**	**0,18%**
Impostos a Recuperar	68	67	66	65	68	71	72	71	100	105	106	105	103	(1)	-1,39%
Empresas Ligadas	2.211	2.434	2.449	2.424	3.952	3.465	4.378	3.491	4.007	4.670	4.483	1.290	1.303	13	1,01%
Créditos Tributários Diferidos	-	-	-	-	-	-	-	-	-	-	-	-	-	-	0,00%
Outros Créditos	1.057	1.057	1.057	1.060	1.060	1.060	1.129	1.119	1.140	1.140	1.140	1.140	1.133	(7)	-0,62%
Investimentos	-	-	-	-	-	-	-	-	-	-	-	-	-	-	0,00%
Imobilizado	**57.625**	**57.466**	**57.251**	**57.054**	**56.889**	**56.707**	**56.566**	**56.356**	**56.328**	**56.156**	**55.971**	**55.802**	**55.585**	**(218)**	**-0,39%**
Bens	120.414	120.471	120.473	120.492	120.543	120.577	120.652	120.659	120.847	120.892	120.924	120.973	120.973	-	0,00%
Depreciação Acumulada	(59.324)	(59.540)	(59.756)	(59.972)	(60.188)	(60.404)	(60.620)	(60.837)	(61.053)	(61.270)	(61.487)	(61.705)	(61.922)	(218)	-0,35%
ATIVO	**111.036**	**112.190**	**119.338**	**119.641**	**124.304**	**126.081**	**127.453**	**129.848**	**133.792**	**102.431**	**106.112**	**107.850**	**107.660**	**(190)**	**-0,18%**

Seguem abaixo as considerações quanto a análise do Balanço Patrimonial Ativo – Bens e Direitos:

O Ativo Circulante apresentou aumento de 0,05% em setembro de 2023.

O Ativo Não Circulante apresentou redução de 0,37% em setembro de 2023.

Foram realizadas no mês de Junho/2023 regularizações dos saldos junto ao cliente/fornecedor Indústria de Embalagens MB Ltda, o qual tinha saldos em aberto no contas a receber clientes AC e no fornecedores PC.

Documento assinado digitalmente, conforme MP nº 2.200-2/2001, Lei nº 11.419/2006, resolução do Projudi, do TJPR/OE
Validação deste em https://projudi.tjpr.jus.br/projudi/ - Identificador: PJYWT AFB38 YMSCS ASLXR

PROJUDI - Processo: 0005462-46.2017.8.16.0025 - Ref. mov. 132219.2 - Assinado digitalmente por Alexandre Correa Nasser de Melo:03765173959
24/11/2023: JUNTADA DE PETIÇÃO DE MANIFESTAÇÃO DA PARTE. Arq: RMA - SETEMBRO

PROJUDI - Processo: 0005462-46.2017.8.16.0025 - Ref. mov. 132.19.2 - Assinado digitalmente por Alexandre Correa Nasser de Melo:03765173959
24/11/2023: JUNTADA DE PETIÇÃO DE MANIFESTAÇÃO DA PARTE. Arq: RMA - SETEMBRO

1.6.2.2 Passivo

CONPEL CIA NORDESTINA DE PAPEL

Balanço Patrimonial Valores Expressos em R$ mil	set/22	out/22	nov/22	dez/22	jan/23	fev/23	mar/23	abr/23	mai/23	jun/23	jul/23	ago/23	set/23	Variação Mês Anterior set/23-ago/23	 A.H.%
PASSIVO CIRCULANTE	**268.667**	**270.721**	**277.451**	**273.957**	**279.413**	**280.390**	**284.700**	**286.445**	**290.709**	**254.445**	**257.882**	**263.427**	**50.773**	**(212.654)**	**-80,73%**
Fornecedores	30.143	32.242	36.780	33.024	37.121	37.810	40.002	40.459	43.248	8.493	10.977	14.237	15.430	1.194	8,38%
Empréstimos e Financiamentos	9.666	9.270	9.673	10.252	9.907	8.816	9.507	9.151	9.355	9.905	9.395	9.615	7.923	(1.692)	-17,60%
Obrigações Sociais	47.371	47.734	47.692	44.553	44.345	44.909	45.135	45.424	46.349	45.980	46.341	46.582	17.500	(29.082)	-62,43%
Obrigações Tributárias	178.619	179.264	180.541	182.736	183.334	183.725	184.950	185.833	186.150	187.188	187.959	188.474	3.878	(184.596)	-97,94%
Adiantamento de Clientes	1.571	1.647	2.197	2.830	4.143	4.567	4.539	5.010	5.040	2.312	2.643	3.952	5.377	1.425	36,05%
Outras Obrigações	1.296	563	566	563	563	563	567	567	567	568	568	568	665	97	17,09%
PASSIVO NÃO-CIRCULANTE	**70.353**	**70.299**	**72.228**	**78.476**	**78.424**	**79.177**	**79.082**	**78.973**	**78.724**	**78.671**	**78.536**	**75.468**	**157.537**	**82.069**	**108,75%**
Empréstimos e Financiamentos	10.800	10.800	10.800	17.101	17.101	17.101	17.101	17.101	17.101	17.101	17.101	17.101	17.101	-	0,00%
Obrigações Sociais	600	600	600	600	600	1.408	1.366	1.366	1.366	1.366	1.366	1.366	766	(600)	-43,93%
Obrigações Tributárias	24.461	24.452	26.425	26.416	26.407	26.398	26.388	26.324	26.314	26.305	26.212	26.174	28.298	2.124	8,11%
Empresas Ligadas	17.255	17.254	17.254	17.254	17.254	17.254	17.254	17.254	17.057	17.057	17.057	14.070	94.659	80.589	572,79%
Provisões para Contingências	-	-	-	-	-	-	-	-	-	-	-	-	-	-	0,00%
Impostos Diferidos	17.237	17.193	17.149	17.106	17.063	17.017	16.973	16.930	16.887	16.843	16.800	16.758	16.714	(44)	-0,26%
Outras Obrigações	-	-	-	-	-	-	-	-	-	-	-	-	-	-	0,00%
PATRIMÔNIO LÍQUIDO (PASSIVO A DESCOBERTO)	**(227.984)**	**(228.830)**	**(230.340)**	**(232.792)**	**(233.533)**	**(233.486)**	**(236.329)**	**(235.570)**	**(235.641)**	**(230.684)**	**(230.306)**	**(231.045)**	**(100.650)**	**130.394**	**56,44%**
Capital Social	22.338	22.338	22.338	22.338	22.338	22.338	22.338	22.338	22.338	22.338	22.338	22.338	22.338	-	0,00%
Reserva de Reavaliação	-	-	-	-	-	-	-	-	-	-	-	-	-	-	0,00%
Outras Reservas	-	-	-	-	-	-	-	-	-	-	-	-	-	-	0,00%
Ajuste Avaliação Patrimonial	29.516	29.426	29.335	29.245	29.154	29.064	28.973	28.883	28.792	28.715	28.611	28.521	28.430	(90)	-0,32%
Prejuizos Acumulados	(279.839)	(280.595)	(282.014)	(284.375)	(285.026)	(284.888)	(287.640)	(286.791)	(286.771)	(281.737)	(281.255)	(281.904)	(151.419)	130.485	46,29%
PASSIVO	**111.036**	**112.190**	**119.338**	**119.641**	**124.304**	**126.081**	**127.453**	**129.848**	**133.792**	**102.431**	**106.112**	**107.850**	**107.660**	**(190)**	**-0,18%**

Seguem abaixo as considerações quanto a análise do Balanço Patrimonial Passivo – Obrigações:

O Passivo Circulante apresentou redução de 80,73% em setembro de 2023, impactado pelo parcelamento PGFN do grupo.

O Passivo Não Circulante apresentou aumento de 108,75% em setembro de 2023, impactado pelo parcelamento PGFN do grupo.

Foram realizadas no mês de Junho/2023 regularizações dos saldos junto ao cliente/fornecedor Indústria de Embalagens MB Ltda, o qual tinha saldos em aberto no contas a receber clientes AC e no fornecedores PC.

A variação do patrimônio líquido ocorre pelo resultado líquido apresentado no DRE.

Documento assinado digitalmente, conforme MP nº 2.200-2/2001, Lei nº 11.419/2006, resolução do Projudi, do TJPR/OE
Validação deste em https://projudi.tjpr.jus.br/projudi/ - Identificador: PJYWT AFB38 YMSCS ASLXR

1.6.3 Partes Relacionadas

CONPEL CIA NORDESTINA DE PAPEL

Ativo

Movimentação conta Empresas Ligadas Valores Expressos em R$ mil	set/22	out/22	nov/22	dez/22	jan/23	fev/23	mar/23	abr/23	mai/23	jun/23	jul/23	ago/23	set/23	Variação Mês Anterior set/23-ago/23	A.H.%
EKN - Embalagens Kraft do Nordeste	1.135	1.148	1.162	1.174	1.199	1.212	1.225	1.238	1.251	1.264	1.277	1.290	1.303	13	1,01%
Cocelpa	1.077	1.287	1.287	1.250	2.753	2.253	3.153	2.253	2.756	3.406	3.206	-	-	-	0,00%
Total	**2.211**	**2.434**	**2.449**	**2.424**	**3.952**	**3.465**	**4.378**	**3.491**	**4.007**	**4.670**	**4.483**	**1.290**	**1.303**	**13**	**1,01%**

Passivo

Movimentação conta Empresas Ligadas Valores Expressos em R$ mil	set/22	out/22	nov/22	dez/22	jan/23	fev/23	mar/23	abr/23	mai/23	jun/23	jul/23	ago/23	set/23	set/23-ago/23	A.H.%
Antonio de Pauli	8.334	8.334	8.334	8.334	8.334	8.334	8.334	8.334	8.334	8.334	8.334	8.334	8.334	-	0,00%
Arpeco	738	737	737	737	737	737	737	737	540	540	540	540	540	-	0,00%
Cocelpa	5.584	5.584	5.584	5.584	5.584	5.584	5.584	5.584	5.584	5.584	5.584	2.597	83.186	80.589	3102,78%
Compet	2.598	2.598	2.598	2.598	2.598	2.598	2.598	2.598	2.598	2.598	2.598	2.598	2.598	-	0,00%
Total	**17.255**	**17.254**	**17.254**	**17.254**	**17.254**	**17.254**	**17.254**	**17.254**	**17.057**	**17.057**	**17.057**	**14.070**	**94.659**	**80.589**	**572,79%**

Documento assinado digitalmente, conforme MP nº 2.200-2/2001, Lei nº 11.419/2006, resolução do Projudi, do TJPR/OE
Validação deste em https://projudi.tjpr.jus.br/projudi/ - Identificador: PJYWT AFB38 YMSCS ASLXR

PROJUDI - Processo: 0005462-46.2017.8.16.0025 - Ref. mov. 13219.2 - Assinado digitalmente por Alexandre Correa Nasser de Melo:03765173959
24/11/2023: JUNTADA DE PETIÇÃO DE MANIFESTAÇÃO DA PARTE. Arq: RMA - SETEMBRO

1.6.4 Passivo Tributário

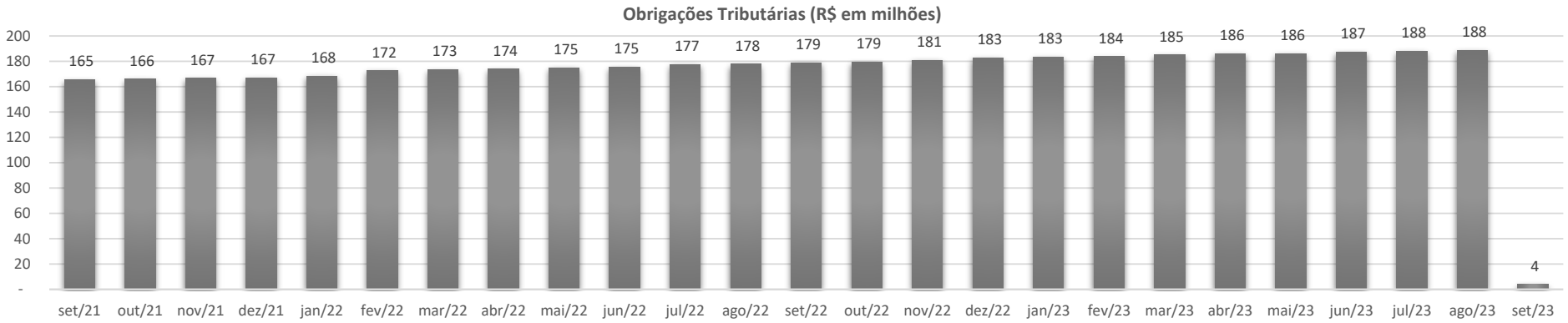

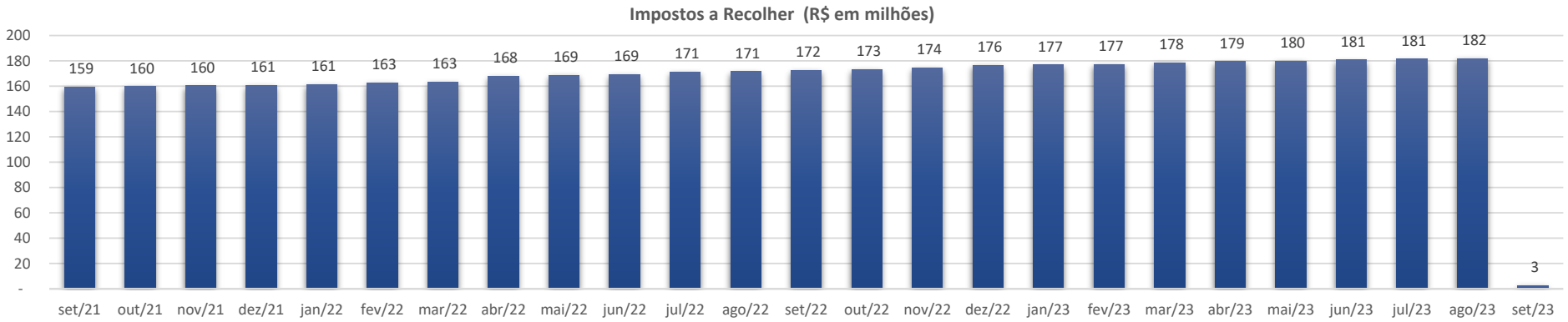

PROJUDI - Processo: 0005462-46.2017.8.16.0025 - Ref. mov. 13219.2 - Assinado digitalmente por Alexandre Correa Nasser de Melo:03765173959
24/11/2023: JUNTADA DE PETIÇÃO DE MANIFESTAÇÃO DA PARTE. Arq: RMA - SETEMBRO

Documento assinado digitalmente, conforme MP nº 2.200-2/2001, Lei nº 11.419/2006, resolução do Projudi, do TJPR/OE
Validação deste em https://projudi.tjpr.jus.br/projudi/ - Identificador: PJYWT AFB38 YMSCS ASLXR

PROJUDI - Processo: 0005462-46.2017.8.16.0025 - Ref. mov. 13219.2 - Assinado digitalmente por Alexandre Correa Nasser de Melo:03765173959
24/11/2023: JUNTADA DE PETIÇÃO DE MANIFESTAÇÃO DA PARTE. Arq: RMA - SETEMBRO

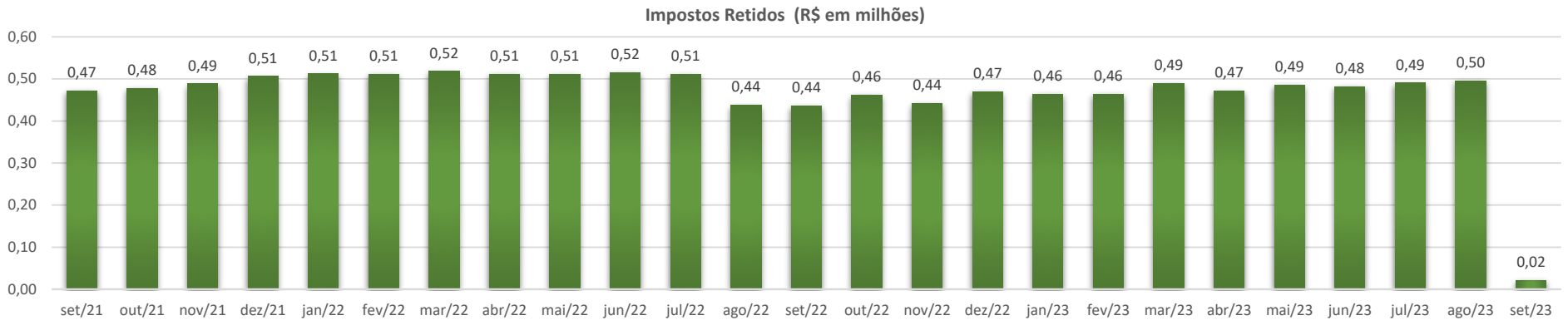

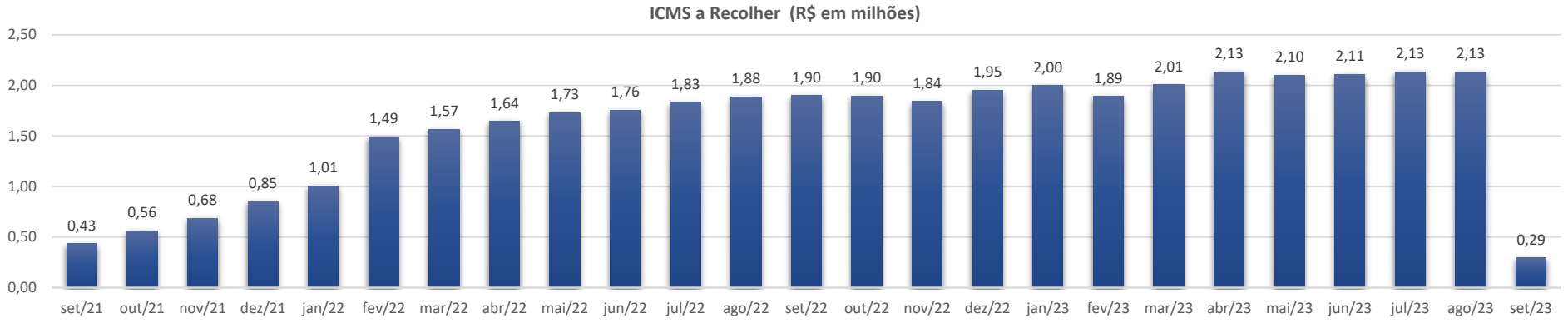

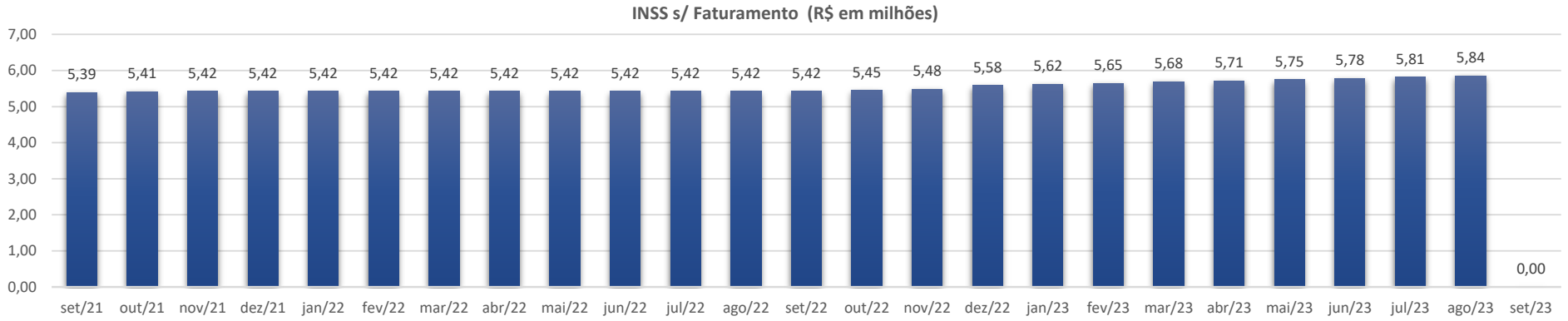

Documento assinado digitalmente, conforme MP nº 2.200-2/2001, Lei nº 11.419/2006, resolução do Projudi, do TJPR/OE
Validação deste em https://projudi.tjpr.jus.br/projudi/ - Identificador: PJYWT AFB38 YMSCS ASLXR

CREDIBILITÀ
ADMINISTRAÇÕES JUDICIAIS

Escritório Curitiba | PR
Avenida Iguaçu, 2820 | Sala 1001
80.240-031
(41) 3242.9009

Escritório São Paulo | SP
Av. Engenheiro Luiz Carlos Berini, 105 Sala 506
04.571-010

Escritório Blumenau | SC
Rua. Dr. Amadeu da Luz, 100 | Sala 101
89.010-160

credibilita.adv.br
contato@credibilita.adv.br

PROJUDI - Processo: 0005462-46.2017.8.16.0025 - Ref. mov. 13219.2 - Assinado digitalmente por Alexandre Correa Nasser de Melo:03765173959
24/11/2023: JUNTADA DE PETIÇÃO DE MANIFESTAÇÃO DA PARTE. Arq: RMA - SETEMBRO

Documento assinado digitalmente, conforme MP nº 2.200-2/2001, Lei nº 11.419/2006, resolução do Projudi, do TJPR/OE
Validação deste em https://projudi.tjpr.jus.br/projudi/ - Identificador: PJYWT AFB38 YMSCS ASLXR