RMA Relatório Mensal de Atividades

CREDIBILITÀ
ADMINISTRAÇÕES JUDICIAIS

Recuperação Judicial da(s) Empresa(s):

GRUPO COCELPA

Competência: agosto de 2023

PROJUDI - Processo: 0005462-46.2017.8.16.0025 - Ref. mov. 13201.2 - Assinado digitalmente por Alexandre Correa Nasser de Melo:03765173959
23/10/2023: JUNTADA DE PETIÇÃO DE MANIFESTAÇÃO DA PARTE. Arq: RMA AGOSTO

Documento assinado digitalmente, conforme MP nº 2.200-2/2001, Lei nº 11.419/2006, resolução do Projudi, do TJPR/OE
Validação deste em https://projudi.tjpr.jus.br/projudi/ - Identificador: PJVN3 RKPVP WMALW K7JEY

CONSIDERAÇÕES INICIAIS

Excelentíssima Senhora Doutora Juíza de Direito da 1ª Vara de Falências e Recuperação Judicial do Foro Central da Comarca da Região Metropolitana de Curitiba PR.

Processo n° 0005462-46.2017.8.16.0025

A Credibilità – Administrações Judiciais, nomeada Administradora Judicial, vem, respeitosamente, à presença de Vossa Excelência, apresentar o relatório mensal das atividades das Recuperandas:

- Cocelpa S.A. – Companhia de Celulose do Estado do Paraná.
- Arpeco S.A. – Artefatos de Papéis.
- Conpel S.A. – Companhia Nordestina de Papel.

Este relatório, denominado ***"Relatório Mensal de Atividades - RMA"***, foi elaborado com as informações quantitativas e qualitativas fornecidas pelas Recuperandas, contemplando as análises do mês de **agosto de 2023**, conforme solicitações desta Administradora Judicial.

Tem como objetivo:

- Fornecer informações sobre as atividades econômicas das Recuperandas;
- Apresentar informações financeiras e econômicas.

Com relação às informações contidas neste documento, a Administradora Judicial fica à disposição para prestar esclarecimentos ou informações adicionais.

FATO RELEVANTE: O Juízo da Recuperação Judicial proferiu decisão de reconhecimento da consolidação substancial da RJ de Conpel (Companhia Nordestina de Papel S/A) com as recuperandas Cocelpa e Arpeco na data de 24/06/19 (mov. 2001.1)

Atenciosamente,

Credibilità Administrações Judiciais

PROJUDI - Processo: 0005462-46.2017.8.16.0025 - Ref. mov. 13201.2 - Assinado digitalmente por Alexandre Correa Nasser de Melo:03765173959
23/10/2023: JUNTADA DE PETIÇÃO DE MANIFESTAÇÃO DA PARTE. Arq: RMA AGOSTO

Documento assinado digitalmente, conforme MP nº 2.200-2/2001, Lei nº 11.419/2006, resolução do Projudi, do TJPR/OE
Validação deste em https://projudi.tjpr.jus.br/projudi/ - Identificador: PJVN3 RKPVP WMALW K7JEY

GLOSSÁRIO

AC - Ativo Circulante

ACF - Ativo Circulante Financeiro

ACO - Ativo Circulante Operacional

A.H. – Análise Horizontal

AJ - Administrador Judicial

ANC - Ativo Não Circulante

A.V. – Análise Vertical

BP - Balanço Patrimonial

DRE - Demonstrativo de Resultado do Exercício

EBITDA - Earnings Before Interest, Taxes, Depreciation and Amortization Ou Lucro Antes dos Juros, Impostos, Depreciação e Amortização.

IFs - Instituições Financeiras

LL - Lucro Líquido

LO - Lucro Operacional

PC - Passivo Circulante

PCF - Passivo Circulante Financeiro

PCO - Passivo Circulante Operacional

PL - Patrimônio Líquido

PNC - Passivo Não Circulante

RJ - Recuperação Judicial

RL - Receita Líquida

ROL - Receita Operacional Liquida ou Receita Líquidas de Vendas

PROJUDI - Processo: 0005462-46.2017.8.16.0025 - Ref. mov. 13201.2 - Assinado digitalmente por Alexandre Correa Nasser de Melo:03765173959
23/10/2023: JUNTADA DE PETIÇÃO DE MANIFESTAÇÃO DA PARTE. Arq: RMA AGOSTO

Documento assinado digitalmente, conforme MP nº 2.200-2/2001, Lei nº 11.419/2006, resolução do Projudi, do TJPR/OE
Validação deste em https://projudi.tjpr.jus.br/projudi/ - Identificador: PJVN3 RKPVP WMALW K7JEY

ÍNDICE

EMPRESAS DO GRUPO EM RECUPERAÇÃO JUDICIAL **4**

1.1 ESTRUTURA SOCIETÁRIA 4
1.2 INFORMAÇÕES GERAIS DAS RECUPERANDAS 5
1.3 PASSIVO SUJEITO A RECUPERAÇÃO JUDICIAL 7

ANÁLISE DOS DADOS CONTÁBEIS E INFORMAÇÕES FINANCEIRAS **8**

1.4 DEMONSTRAÇÕES FINANCEIRAS – COCELPA S.A. - COMPANHIA DE CELULOSE DO ESTADO DO PARANÁ 9
1.5 DEMONSTRAÇÕES FINANCEIRAS – ARPECO S.A. ARTEFATOS DE PAPÉIS 15
1.6 DEMONSTRAÇÕES FINANCEIRAS – CONPEL CIA NORDESTINA DE PAPEL 19

PROJUDI - Processo: 0005462-46.2017.8.16.0025 - Ref. mov. 13201.2 - Assinado digitalmente por Alexandre Correa Nasser de Melo:03765173959
23/10/2023: JUNTADA DE PETIÇÃO DE MANIFESTAÇÃO DA PARTE. Arq: RMA AGOSTO

Documento assinado digitalmente, conforme MP nº 2.200-2/2001, Lei nº 11.419/2006, resolução do Projudi, do TJPR/OE
Validação deste em https://projudi.tjpr.jus.br/projudi/ - Identificador: PJVN3 RKPVP WMALW K7JEY

EMPRESAS DO GRUPO EM RECUPERAÇÃO JUDICIAL

1.1 Estrutura Societária

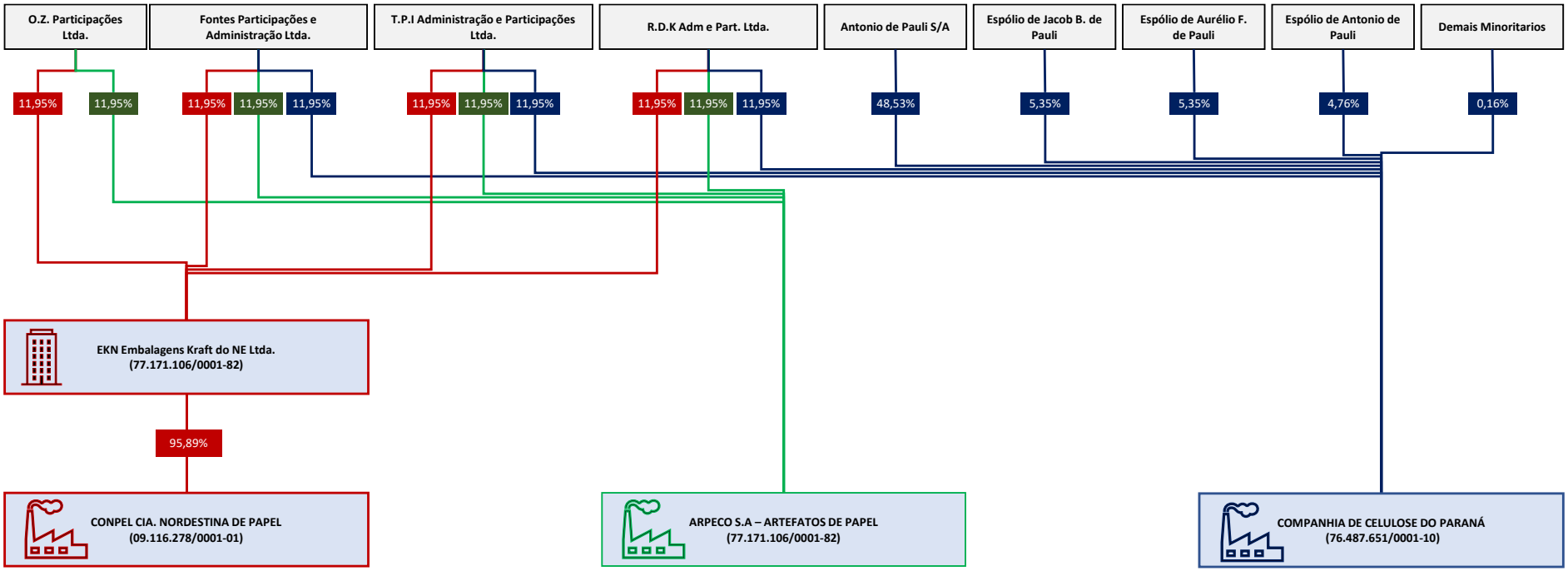

Fonte: Ato Constitutivo

Documento assinado digitalmente, conforme MP nº 2.200-2/2001, Lei nº 11.419/2006, resolução do Projudi, do TJPR/OE
Validação deste em https://projudi.tjpr.jus.br/projudi/ - Identificador: PJVN3 RKPVP WMALW K7JEY

PROJUDI - Processo: 0005462-46.2017.8.16.0025 - Ref. mov. 13201.2 - Assinado digitalmente por Alexandre Correa Nasser de Melo:03765173959
23/10/2023: JUNTADA DE PETIÇÃO DE MANIFESTAÇÃO DA PARTE. Arq: RMA AGOSTO

1.2 INFORMAÇÕES GERAIS DAS RECUPERANDAS

1.2.1 Análise do Faturamento Bruto

Em agosto de 2023 o grupo apresentou receita bruta de R$ 44,6 milhões ante R$ 41,3 milhões no mês anterior.

A seguir apresenta-se gráfico com o faturamento mensal histórico do grupo:

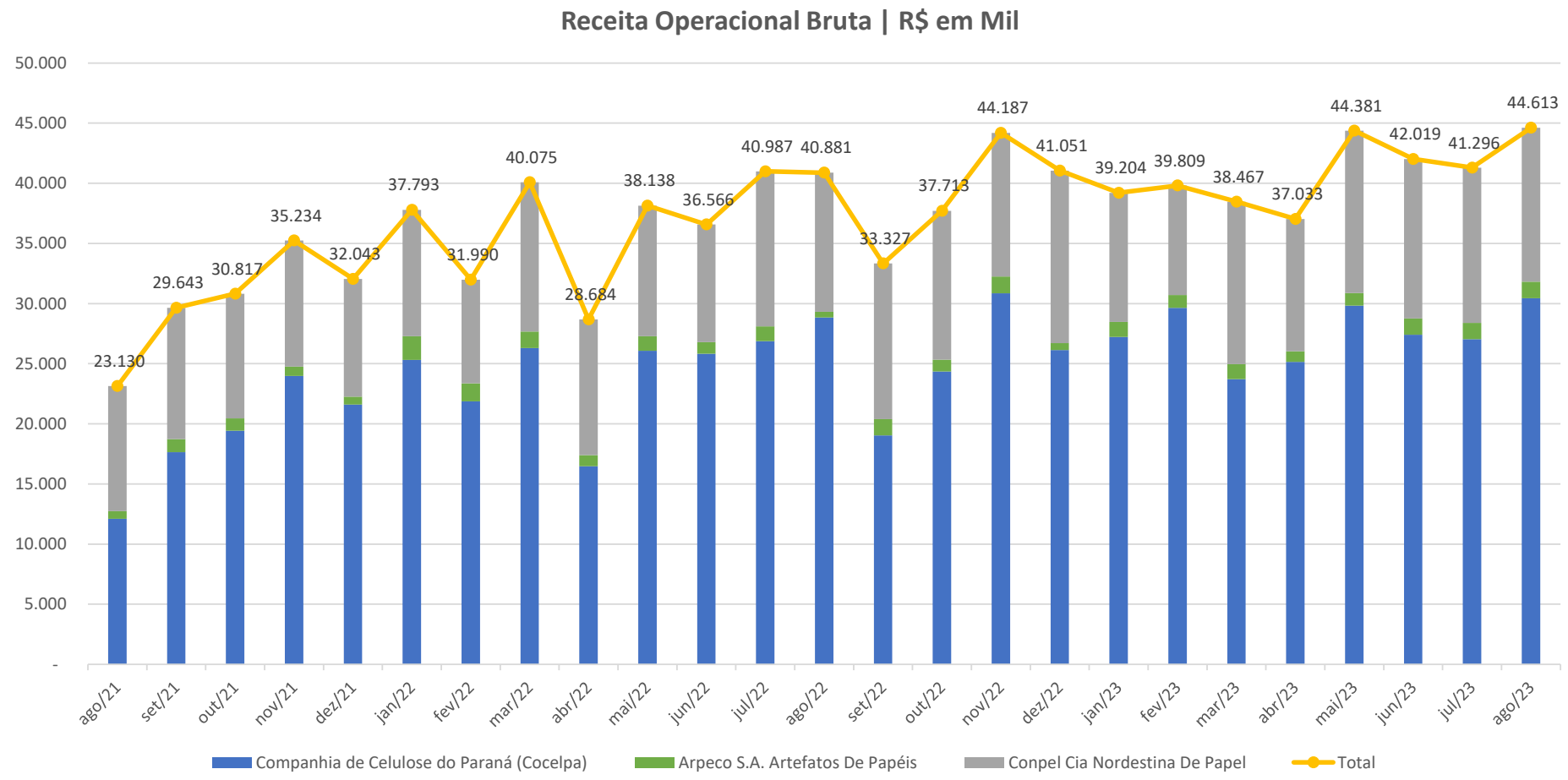

Documento assinado digitalmente, conforme MP nº 2.200-2/2001, Lei nº 11.419/2006, resolução do Projudi, do TJPR/OE
Validação deste em https://projudi.tjpr.jus.br/projudi/ - Identificador: PJVN3 RKPVP WMALW K7JEY

PROJUDI - Processo: 0005462-46.2017.8.16.0025 - Ref. mov. 13201.2 - Assinado digitalmente por Alexandre Correa Nasser de Melo:03765173959
23/10/2023: JUNTADA DE PETIÇÃO DE MANIFESTAÇÃO DA PARTE. Arq: RMA AGOSTO

1.2.2 Evolução do Quadro Colaboradores

De acordo com a relação dos colaboradores (Total) constantes em relatórios apresentados pelas Recuperandas, o grupo possuía no final de agosto de 2023 o total de 804 funcionários.

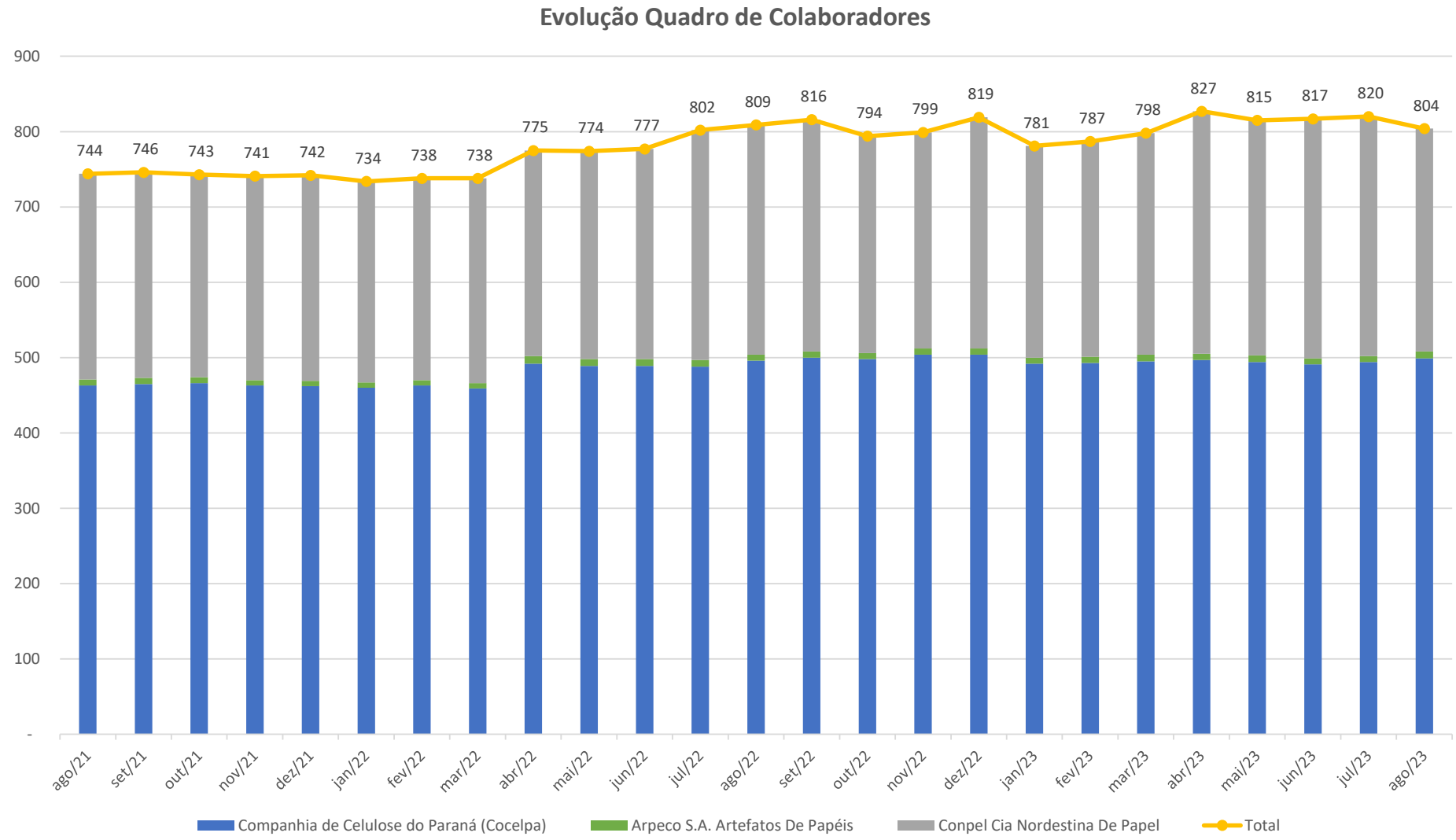

Documento assinado digitalmente, conforme MP nº 2.200-2/2001, Lei nº 11.419/2006, resolução do Projudi, do TJPR/OE
Validação deste em https://projudi.tjpr.jus.br/projudi/ - Identificador: PJVN3 RKPVP WMALW K7JEY

PROJUDI - Processo: 0005462-46.2017.8.16.0025 - Ref. mov. 13201.2 - Assinado digitalmente por Alexandre Correa Nasser de Melo:03765173959
23/10/2023: JUNTADA DE PETIÇÃO DE MANIFESTAÇÃO DA PARTE. Arq: RMA AGOSTO

1.3 Passivo Sujeito a Recuperação Judicial

Em 26/07/2017 as Recuperandas juntaram aos autos (mov. 87) a retificação da Lista de Credores ("1ª Lista de Credores"). A dívida expressa na 1ª Lista de Credores Retificada totalizava R$ 59.869.329,20, com 1.026 credores relacionados.

Em 25/03/2018 a Administração Judicial apresentou a Lista de Credores ("2ª Lista de Credores"), bem como as análises das habilitações e divergências. A 2° Lista de Cocelpa e Arpeco importou em R$ 100.006.766,17, e conta com 1.057 credores relacionados. Posteriormente houve determinação de consolidação substancial com os autos de Conpel – Companhia Nordestina de Papel S.A que tramitavam no foro de Conde – PA.

Em 12/03/2021 foi publicado o edital do art. 7º § 2º da LRF com a lista de credores englobando as três recuperandas – Cocelpa, Arpeco e Conpel (mov 5590.1).

Resumo do Edital de Credores

Classes	Quantidade Credores	Valor em R$
Classe I - Trabalhista	1086	18.126.783,84
Classe II - Garantia Real	2	52.529.316,34
Classe III - Quirografário	331	47.480.565,12
Classe IV - ME e EPP	418	18.639.693,91
Total Geral		**136.776.359,21**

Documento assinado digitalmente, conforme MP nº 2.200-2/2001, Lei nº 11.419/2006, resolução do Projudi, do TJPR/OE
Validação deste em https://projudi.tjpr.jus.br/projudi/ - Identificador: PJVN3 RKPVP WMALW K7JEY

PROJUDI - Processo: 0005462-46.2017.8.16.0025 - Ref. mov. 13201.2 - Assinado digitalmente por Alexandre Correa Nasser de Melo:03765173959
23/10/2023: JUNTADA DE PETIÇÃO DE MANIFESTAÇÃO DA PARTE. Arq: RMA AGOSTO

ANÁLISE DOS DADOS CONTÁBEIS E INFORMAÇÕES FINANCEIRAS

A seguir apresentam-se as demonstrações contábeis (Balanço Patrimonial e Demonstrativo de Resultado) do exercício referentes a agosto de 2023, na seguinte ordem:

3.1. Cocelpa
- 3.1.1. Demonstrativo de Resultados
- 3.1.2. Balanço Patrimonial
- 3.1.3. Partes Relacionadas
- 3.1.4. Passivo Tributário

3.2. Arpeco
- 3.2.1. Demonstrativo de Resultados
- 3.2.2. Balanço Patrimonial
- 3.2.3. Partes Relacionadas
- 3.2.4. Passivo Tributário

3.3. Conpel
- 3.3.1. Demonstrativo de Resultados
- 3.3.2. Balanço Patrimonial
- 3.3.3. Partes Relacionadas
- 3.3.4. Passivo Tributário

PROJUDI - Processo: 0005462-46.2017.8.16.0025 - Ref. mov. 13201.2 - Assinado digitalmente por Alexandre Correa Nasser de Melo:03765173959
23/10/2023: JUNTADA DE PETIÇÃO DE MANIFESTAÇÃO DA PARTE. Arq: RMA AGOSTO

Documento assinado digitalmente, conforme MP nº 2.200-2/2001, Lei nº 11.419/2006, resolução do Projudi, do TJPR/OE
Validação deste em https://projudi.tjpr.jus.br/projudi/ - Identificador: PJVN3 RKPVP WMALW K7JEY

PROJUDI - Processo: 0005462-46.2017.8.16.0025 - Ref. mov. 13201.2 - Assinado digitalmente por Alexandre Correa Nasser de Melo:03765173959
23/10/2023: JUNTADA DE PETIÇÃO DE MANIFESTAÇÃO DA PARTE. Arq: RMA AGOSTO

1.4 Demonstrações Financeiras – Cocelpa S.A. - Companhia de Celulose do Estado do Paraná

1.4.1 Demonstrativo de Resultado

COCELPA CIA DE CELULOSE E PAPEL DO PARANÁ

Demonstrativo de Resultado Valores Expressos em R$ mil	ago/22	set/22	out/22	nov/22	dez/22	jan/23	fev/23	mar/23	abr/23	mai/23	jun/23	jul/23	ago/23	Variação Mês Anterior ago/23-jul/23	A.H.%
RECEITA OPERACIONAL BRUTA	**28.846**	**19.040**	**24.349**	**30.847**	**26.139**	**27.225**	**29.640**	**23.722**	**25.150**	**29.819**	**27.413**	**27.041**	**30.450**	**3.409**	**12,61%**
Vendas	28.619	18.916	24.225	30.755	26.078	27.161	29.487	23.652	25.092	29.747	27.309	26.955	30.264	3.309	12,28%
Outras Receitas	228	124	125	92	61	65	154	69	58	71	103	86	187	100	116,32%
DEDUÇÕES	**(7.206)**	**(4.490)**	**(5.438)**	**(7.007)**	**(6.325)**	**(7.197)**	**(7.591)**	**(6.687)**	**(7.010)**	**(9.960)**	**(8.969)**	**(6.700)**	**(8.502)**	**(1.802)**	**-26,89%**
(-) Impostos sobre Vendas	(5.813)	(3.516)	(4.605)	(5.688)	(5.614)	(5.041)	(5.927)	(4.340)	(5.125)	(5.157)	(4.582)	(5.098)	(5.828)	(730)	-14,33%
(-) Devoluções e Abatimentos	(1.393)	(974)	(833)	(1.319)	(711)	(2.156)	(1.664)	(2.347)	(1.885)	(4.802)	(4.387)	(1.602)	(2.674)	(1.071)	-66,87%
Receita Operacional Líquida	**21.640**	**14.550**	**18.911**	**23.840**	**19.814**	**20.028**	**22.050**	**17.035**	**18.140**	**19.859**	**18.444**	**20.341**	**21.948**	**1.607**	**7,90%**
(-) Custos do Produtos Vendidos	(18.365)	(16.706)	(17.888)	(19.722)	(21.106)	(16.378)	(19.215)	(16.221)	(14.205)	(18.940)	(14.383)	(17.545)	(19.475)	(1.930)	-11,00%
% (-) Custos do Produtos Vendidos s/ ROL	-84,9%	-114,8%	-94,6%	-82,7%	-106,5%	-81,8%	-87,1%	-95,2%	-78,3%	-95,4%	-78,0%	-86,3%	-88,7%		
Lucro Bruto	**3.275**	**(2.156)**	**1.023**	**4.118**	**(1.292)**	**3.651**	**2.835**	**814**	**3.935**	**919**	**4.061**	**2.796**	**2.474**	**(322)**	**-11,53%**
Despesas Operacionais	**(399)**	**(186)**	**(1.568)**	**(334)**	**(482)**	**(220)**	**(894)**	**(1.345)**	**(176)**	**(208)**	**284**	**134**	**(772)**	**(907)**	**-674,36%**
% Despesas Operacionais s/ ROL	-1,8%	-1,3%	-8,3%	-1,4%	-2,4%	-1,1%	-4,1%	-7,9%	-1,0%	-1,0%	1,5%	0,7%	-3,5%		
Com Vendas	(640)	(771)	(656)	(649)	(859)	(742)	(595)	(807)	(699)	(739)	(625)	(513)	(732)	(220)	-42,84%
Gerais e Administrativas	(896)	(632)	(1.801)	(62)	(1.213)	(753)	(1.502)	(1.092)	(392)	(606)	(733)	(500)	(1.313)	(813)	-162,48%
Depreciação	(635)	(764)	(764)	(764)	(482)	(706)	(705)	(737)	(743)	(675)	(658)	(749)	(703)	46	6,12%
Outras Receitas e Despesas	1.773	1.981	1.652	1.140	2.071	1.981	1.909	1.290	1.657	1.812	2.300	1.896	1.977	80	4,23%
Resultado antes das Receitas e Despesas Financeiras	**2.876**	**(2.342)**	**(545)**	**3.784**	**(1.774)**	**3.431**	**1.941**	**(530)**	**3.758**	**711**	**4.345**	**2.930**	**1.701**	**(1.229)**	**-41,94%**
Resultado Financeiro	**(4.609)**	**(3.599)**	**(3.991)**	**(4.291)**	**81.751**	**(4.565)**	**(4.874)**	**(5.003)**	**(5.002)**	**(4.547)**	**(4.487)**	**(4.295)**	**(4.077)**	**218**	**5,07%**
Receitas Financeiras	277	84	43	19	85.958	191	89	16	141	80	54	25	78	53	215,37%
Despesas Financeiras	(4.886)	(3.683)	(4.034)	(4.310)	(4.206)	(4.756)	(4.963)	(5.019)	(5.143)	(4.627)	(4.541)	(4.320)	(4.155)	165	3,81%
Resultado Antes do I.R. e da CSLL	**(1.733)**	**(5.941)**	**(4.536)**	**(507)**	**79.977**	**(1.134)**	**(2.933)**	**(5.533)**	**(1.244)**	**(3.836)**	**(142)**	**(1.365)**	**(2.376)**	**(1.011)**	**-74,08%**
Imposto de Renda e Contribuição Social	-	-	-	-	-	-	-	-	-	-	-	-	-	-	0,00%
Imposto de Renda e Contribuição Diferidas	178	180	178	180	(101)	162	172	162	166	162	165	162	162	0	0,09%
Resultado Líquido do Exercício	**(1.555)**	**(5.761)**	**(4.359)**	**(327)**	**79.876**	**(973)**	**(2.761)**	**(5.371)**	**(1.078)**	**(3.674)**	**23**	**(1.203)**	**(2.214)**	**(1.011)**	**-84,03%**
% Resultado Líquido do Exercício s/ ROL	-7,2%	-39,6%	-23,0%	-1,4%	403,1%	-4,9%	-12,5%	-31,5%	-5,9%	-18,5%	0,1%	-5,9%	-10,1%		

Após analisar os Demonstrativos de Resultados da empresa, seguem abaixo as considerações:

Considerando as contas apresentadas, em agosto de 2023 a empresa apresentou prejuízo de R$ 2,2 milhões.

Em agosto de 2023 a Recuperanda apresentou R$ 2,8 milhões de despesas financeiras referente a juros tributário.

Documento assinado digitalmente, conforme MP nº 2.200-2/2001, Lei nº 11.419/2006, resolução do Projudi, do TJPR/OE
Validação deste em https://projudi.tjpr.jus.br/projudi/ - Identificador: PJVN3 RKPVP WMALW K7JEY

1.4.2 Balanço Patrimonial

1.4.2.1 Ativo

COCELPA CIA DE CELULOSE E PAPEL DO PARANÁ

Balanço Patrimonial Valores Expressos em R$ mil	ago/22	set/22	out/22	nov/22	dez/22	jan/23	fev/23	mar/23	abr/23	mai/23	jun/23	jul/23	ago/23	Variação Mês Anterior ago/23-jul/23	A.H.%
ATIVO CIRCULANTE	**55.278**	**54.035**	**56.168**	**53.074**	**50.071**	**52.914**	**53.365**	**53.856**	**61.704**	**57.620**	**60.538**	**63.147**	**65.669**	**2.522**	**3,99%**
Caixa e Equivalentes de Caixa	639	769	1.663	906	1.127	794	1.165	1.635	1.009	1.776	1.405	2.455	1.109	(1.347)	-54,85%
Contas a Receber de Clientes	22.266	23.292	28.509	25.914	27.224	27.282	29.715	27.266	31.671	26.772	28.688	31.575	36.304	4.730	14,98%
Estoques	17.347	19.341	17.466	17.419	15.059	17.734	15.345	17.498	21.010	20.941	22.511	20.263	18.580	(1.683)	-8,30%
Adiantamento a Fornecedores	13.087	8.230	7.615	7.420	5.958	6.444	6.431	6.739	6.198	6.440	6.177	7.149	8.069	920	12,87%
Impostos a Recuperar	1.593	2.075	608	463	488	467	517	526	552	570	630	686	763	77	11,15%
Outros Créditos	50	53	55	720	7	4	24	43	64	76	77	81	101	20	24,54%
Despesas do Exercício Seguinte	296	274	252	231	209	189	169	149	1.200	1.046	1.050	937	742	(195)	-20,79%
ATIVO NÃO-CIRCULANTE	**266.200**	**267.312**	**267.619**	**278.049**	**264.465**	**265.381**	**265.954**	**266.167**	**269.809**	**269.138**	**269.856**	**270.160**	**269.007**	**(1.153)**	**-0,43%**
Realizável a Longo Prazo	**76.039**	**74.070**	**74.945**	**78.146**	**64.827**	**65.813**	**66.249**	**66.275**	**68.993**	**67.661**	**67.707**	**67.744**	**66.471**	**(1.272)**	**-1,88%**
Impostos a Recuperar	86	81	752	728	725	717	716	702	679	651	623	596	570	(26)	-4,31%
Empresas Ligadas	64.713	62.751	62.951	66.180	53.927	54.921	55.358	55.398	58.138	56.835	56.929	57.002	55.760	(1.242)	-2,18%
Créditos Tributários Diferidos	8.403	8.403	8.403	8.403	8.403	8.403	8.403	8.403	8.403	8.403	8.403	8.403	8.403	-	0,00%
Outros Créditos	2.836	2.836	2.839	2.836	1.772	1.772	1.772	1.772	1.772	1.771	1.752	1.743	1.739	(5)	-0,27%
Investimentos	-	-	-	-	-	-	-	-	-	-	-	-	-	-	0,00%
Imobilizado	**190.161**	**193.241**	**192.673**	**199.902**	**199.637**	**199.567**	**199.705**	**199.892**	**200.816**	**201.477**	**202.149**	**202.417**	**202.536**	**119**	**0,06%**
Bens	443.505	447.350	447.545	455.538	455.217	455.924	456.838	457.802	459.501	460.936	462.382	463.424	464.318	894	0,19%
Depreciação Acumulada	(253.344)	(254.108)	(254.872)	(255.636)	(255.579)	(256.356)	(257.134)	(257.910)	(258.684)	(259.459)	(260.233)	(261.007)	(261.782)	(775)	-0,30%
ATIVO	**321.478**	**321.346**	**323.787**	**331.123**	**314.536**	**318.295**	**319.319**	**320.023**	**331.513**	**326.758**	**330.395**	**333.307**	**334.677**	**1.369**	**0,41%**

Seguem abaixo as considerações quanto a análise do Balanço Patrimonial Ativo – Bens e Direitos:

Em agosto de 2023 as contas do Ativo Circulante apresentaram aumento de 3,99% em relação ao mês anterior.

O Ativo Não Circulante apresentou redução de R$ 1,2 milhão no período em análise.

Documento assinado digitalmente, conforme MP nº 2.200-2/2001, Lei nº 11.419/2006, resolução do Projudi, do TJPR/OE
Validação deste em https://projudi.tjpr.jus.br/projudi/ - Identificador: PJVN3 RKPVP WMALW K7JEY

PROJUDI - Processo: 0005462-46.2017.8.16.0025 - Ref. mov. 13201.2 - Assinado digitalmente por Alexandre Correa Nasser de Melo:03765173959
23/10/2023: JUNTADA DE PETIÇÃO DE MANIFESTAÇÃO DA PARTE. Arq: RMA AGOSTO

PROJUDI - Processo: 0005462-46.2017.8.16.0025 - Ref. mov. 13201.2 - Assinado digitalmente por Alexandre Correa Nasser de Melo:03765173959
23/10/2023: JUNTADA DE PETIÇÃO DE MANIFESTAÇÃO DA PARTE. Arq: RMA AGOSTO

1.4.2.2 Passivo

COCELPA CIA DE CELULOSE E PAPEL DO PARANÁ

Balanço Patrimonial Valores Expressos em R$ mil	ago/22	set/22	out/22	nov/22	dez/22	jan/23	fev/23	mar/23	abr/23	mai/23	jun/23	jul/23	ago/23	Variação Mês Anterior ago/23-jul/23	A.H.%
PASSIVO CIRCULANTE	**852.978**	**858.675**	**865.657**	**873.893**	**816.566**	**820.192**	**822.928**	**828.496**	**836.061**	**835.247**	**839.225**	**844.332**	**851.152**	**6.820**	**0,81%**
Fornecedores	39.633	41.965	38.835	45.023	22.099	22.223	22.712	24.421	24.679	24.173	23.432	22.009	21.143	(866)	-3,94%
Empréstimos e Financiamentos	30.678	33.788	38.095	37.832	40.260	38.432	38.869	40.348	43.297	41.626	42.582	44.136	47.286	3.150	7,14%
Obrigações Sociais	158.134	157.986	159.043	160.004	154.776	154.926	156.854	157.664	158.497	159.276	160.107	160.870	161.697	826	0,51%
Obrigações Tributárias	622.676	624.116	626.877	629.604	594.494	597.549	599.509	601.390	604.937	606.322	608.572	611.289	613.804	2.514	0,41%
Adiantamento de Clientes	1.633	595	2.583	1.206	320	2.731	819	743	923	250	1.127	2.649	3.925	1.276	48,18%
Recuperação Judicial	-	-	-	-	4.393	4.107	3.942	3.707	3.505	3.375	3.182	3.110	3.046	(64)	-2,07%
Outras Obrigações	224	224	224	224	224	224	224	224	224	224	224	268	252	(16)	-6,01%
PASSIVO NÃO-CIRCULANTE	**224.019**	**223.951**	**223.768**	**223.194**	**184.058**	**185.164**	**186.213**	**186.721**	**191.724**	**191.456**	**191.092**	**190.101**	**186.864**	**(3.237)**	**-1,70%**
Empréstimos e Financiamentos	53.908	53.908	53.908	53.908	1.207	1.207	3.173	3.173	9.472	9.093	8.714	8.335	8.656	321	3,85%
Obrigações Sociais	415	415	415	415	415	415	415	415	415	415	415	415	415	-	0,00%
Obrigações Tributárias	35.243	35.243	35.243	35.243	32.607	32.607	32.607	32.607	32.607	32.607	32.607	32.607	32.607	-	0,00%
Empresas Ligadas	68.552	68.665	68.660	68.266	68.185	69.453	68.708	69.378	68.248	68.521	68.701	68.251	64.855	(3.396)	-4,98%
Provisões para Contingências	22.034	22.034	22.034	22.034	22.034	22.034	22.034	22.034	22.034	22.034	22.034	22.034	22.034	-	0,00%
Impostos Diferidos	43.629	43.448	43.271	43.090	43.192	43.030	42.858	42.696	42.530	42.368	42.203	42.042	41.880	(162)	-0,38%
Recuperação Judicial	-	-	-	-	16.181	16.181	16.181	16.181	16.181	16.181	16.181	16.181	16.181	-	0,00%
Outras Obrigações	237	237	237	237	237	237	237	237	237	237	237	237	237	-	0,00%
PATRIMÔNIO LÍQUIDO (PASSIVO A DESCOBERTO)	**(755.519)**	**(761.279)**	**(765.638)**	**(765.964)**	**(686.089)**	**(687.061)**	**(689.822)**	**(695.194)**	**(696.272)**	**(699.946)**	**(699.923)**	**(701.126)**	**(703.340)**	**(2.214)**	**-0,32%**
Capital Social	79.865	79.865	79.865	79.865	79.865	79.865	79.865	79.865	79.865	79.865	79.865	79.865	79.865	-	0,00%
Reserva de Reavaliação	-	-	-	-	-	-	-	-	-	-	-	-	-	-	0,00%
Outras Reservas	-	-	-	-	-	-	-	-	-	-	-	-	-	-	0,00%
Ajuste Avaliação Patrimonial	75.450	75.191	74.933	74.675	74.703	74.446	74.190	73.934	73.678	73.421	73.165	72.909	72.653	(256)	-0,35%
Prejuizos Acumulados	(910.833)	(916.336)	(920.436)	(920.505)	(840.656)	(841.373)	(843.877)	(848.993)	(849.814)	(853.232)	(852.953)	(853.899)	(855.857)	(1.958)	-0,23%
PASSIVO	**321.478**	**321.346**	**323.787**	**331.123**	**314.536**	**318.295**	**319.319**	**320.023**	**331.513**	**326.758**	**330.395**	**333.307**	**334.677**	**1.369**	**0,41%**

Seguem abaixo as considerações quanto a análise do Balanço Patrimonial Passivo – Obrigações:

O Passivo Circulante apresentou aumento de R$ 6,8 milhões no período.

O Passivo Não Circulante apresentou redução de R$ 3,2 milhões no período.

A variação do Patrimônio Líquido ocorre pelo resultado líquido apresentado no DRE.

Documento assinado digitalmente, conforme MP nº 2.200-2/2001, Lei nº 11.419/2006, resolução do Projudi, do TJPR/OE
Validação deste em https://projudi.tjpr.jus.br/projudi/ - Identificador: PJVN3 RKPVP WMALW K7JEY

1.4.3 Partes Relacionadas

COCELPA CIA DE CELULOSE E PAPEL DO PARANÁ

Ativo

Movimentação conta Empresas Ligadas Valores Expressos em R$ mil	ago/22	set/22	out/22	nov/22	dez/22	jan/23	fev/23	mar/23	abr/23	mai/23	jun/23	jul/23	ago/23	Variação Mês Anterior ago/23-jul/23	A.H.%
Antonio de Pauli	-	-	-	-	-	-	-	-	-	-	-	-	-	-	0,00%
Arpeco	34.891	32.929	33.129	36.358	24.105	25.079	25.516	25.556	28.296	26.993	27.087	27.160	28.905	1.745	6,42%
Conpel	5.584	5.584	5.584	5.584	5.584	5.584	5.584	5.584	5.584	5.584	5.584	5.584	2.597	(2.987)	-53,49%
Emflopar	24.219	24.219	24.219	24.219	24.219	24.219	24.219	24.219	24.219	24.219	24.219	24.219	24.219	-	0,00%
RDK	-	-	-	-	-	20	20	20	20	20	20	20	20	-	0,00%
Transpel	19	19	19	19	19	19	19	19	19	19	19	19	19	-	0,00%
Total	**64.713**	**62.751**	**62.951**	**66.180**	**53.927**	**54.921**	**55.358**	**55.398**	**58.138**	**56.835**	**56.929**	**57.002**	**55.760**	**(1.242)**	**-2,18%**

Passivo

Movimentação conta Empresas Ligadas Valores Expressos em R$ mil	ago/22	set/22	out/22	nov/22	dez/22	jan/23	fev/23	mar/23	abr/23	mai/23	jun/23	jul/23	ago/23	Variação Mês Anterior ago/23-jul/23	A.H.%
Antonio de Pauli	12.849	12.712	12.567	12.402	12.262	12.097	11.922	11.762	11.602	11.442	11.042	10.862	10.741	(120)	-1,11%
Compet	53.041	52.971	52.901	52.827	52.731	52.661	52.591	52.521	52.451	52.381	52.311	52.241	52.171	(70)	-0,13%
Conpel	720	1.040	1.250	1.095	1.250	2.753	2.253	3.153	2.253	2.756	3.406	3.206	-	(3.206)	-100,00%
Total	**66.610**	**66.723**	**66.718**	**66.324**	**66.243**	**67.511**	**66.766**	**67.436**	**66.306**	**66.579**	**66.759**	**66.309**	**62.913**	**(3.396)**	**-5,12%**

Documento assinado digitalmente, conforme MP nº 2.200-2/2001, Lei nº 11.419/2006, resolução do Projudi, do TJPR/OE
Validação deste em https://projudi.tjpr.jus.br/projudi/ - Identificador: PJVN3 RKPVP WMALW K7JEY

PROJUDI - Processo: 0005462-46.2017.8.16.0025 - Ref. mov. 13201.2 - Assinado digitalmente por Alexandre Correa Nasser de Melo:03765173959
23/10/2023: JUNTADA DE PETIÇÃO DE MANIFESTAÇÃO DA PARTE. Arq: RMA AGOSTO

1.4.4 Passivo Tributário

Os gráficos a seguir demonstram a evolução do endividamento tributário da empresa.

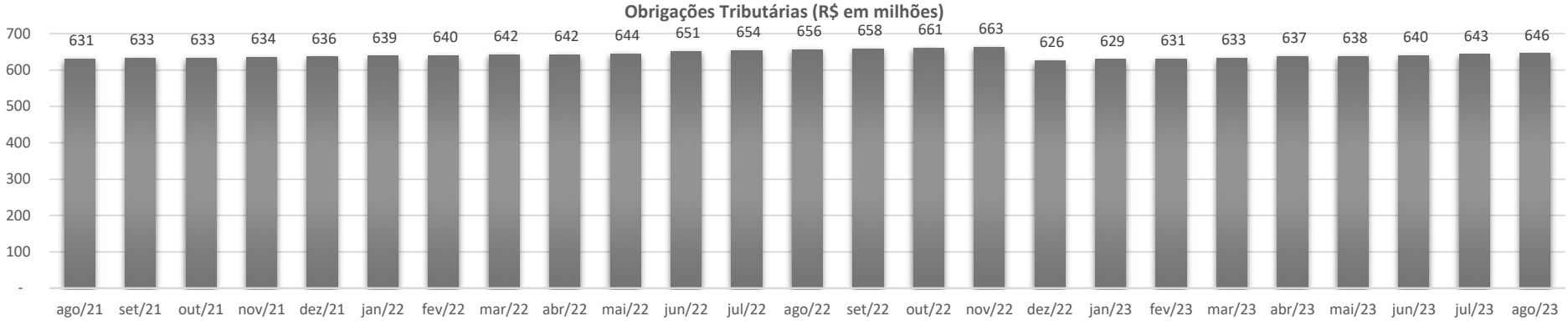

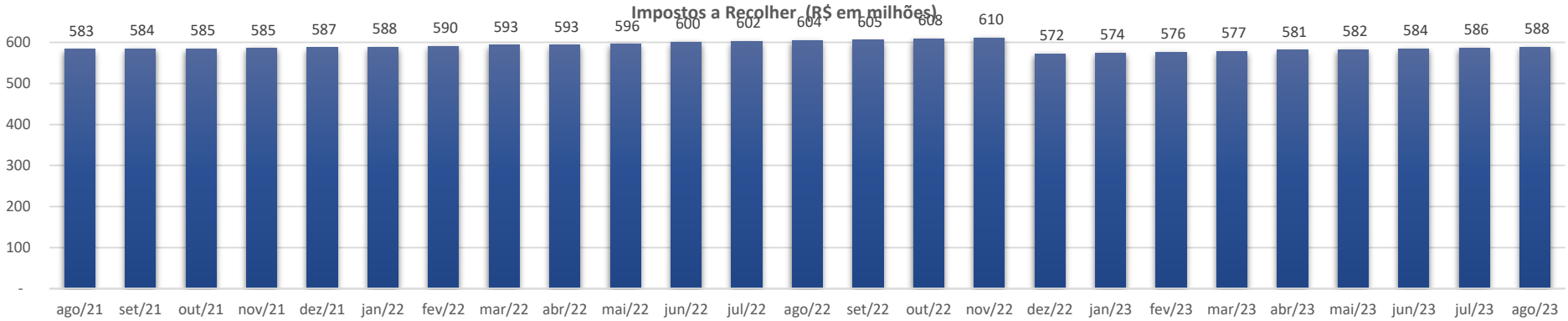

PROJUDI - Processo: 0005462-46.2017.8.16.0025 - Ref. mov. 13201.2 - Assinado digitalmente por Alexandre Correa Nasser de Melo:03765173959
23/10/2023: JUNTADA DE PETIÇÃO DE MANIFESTAÇÃO DA PARTE. Arq: RMA AGOSTO

Documento assinado digitalmente, conforme MP nº 2.200-2/2001, Lei nº 11.419/2006, resolução do Projudi, do TJPR/OE
Validação deste em https://projudi.tjpr.jus.br/projudi/ - Identificador: PJVN3 RKPVP WMALW K7JEY

PROJUDI - Processo: 0005462-46.2017.8.16.0025 - Ref. mov. 13201.2 - Assinado digitalmente por Alexandre Correa Nasser de Melo:03765173959
23/10/2023: JUNTADA DE PETIÇÃO DE MANIFESTAÇÃO DA PARTE. Arq: RMA AGOSTO

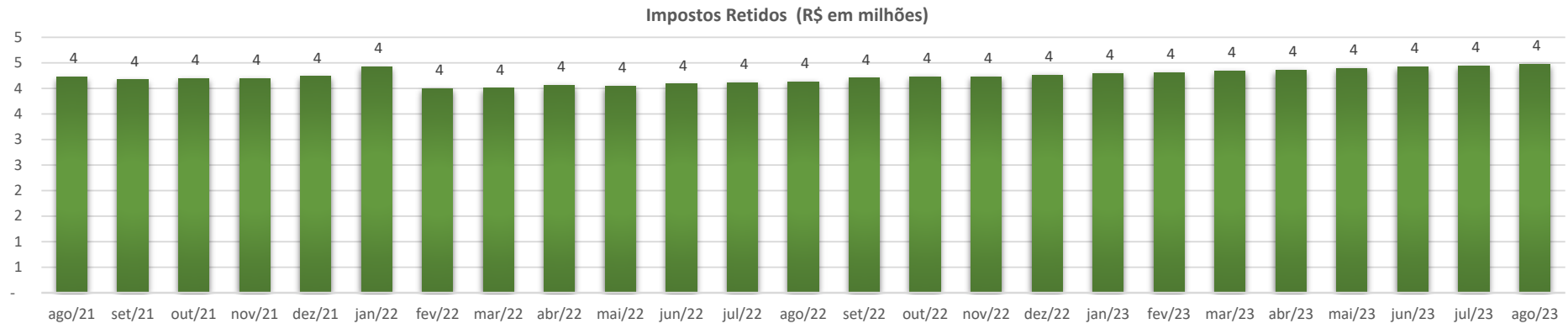

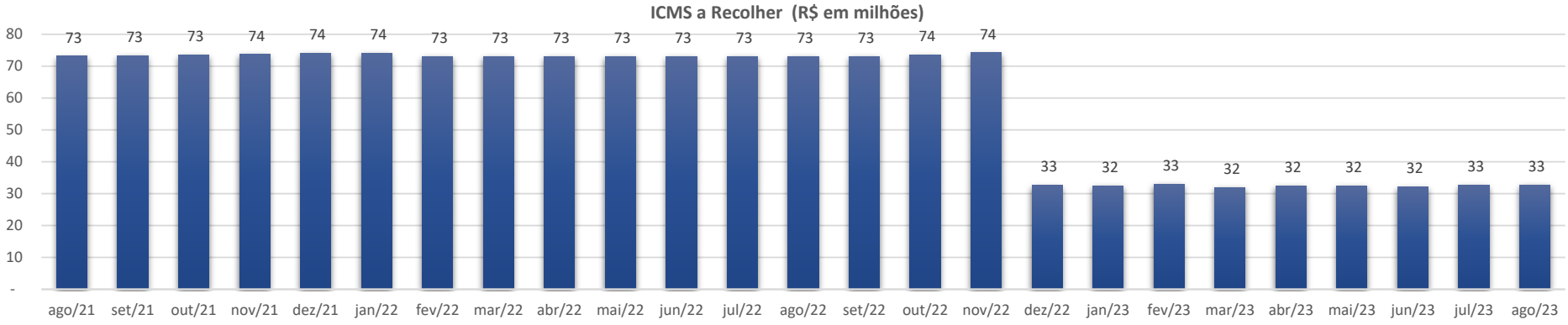

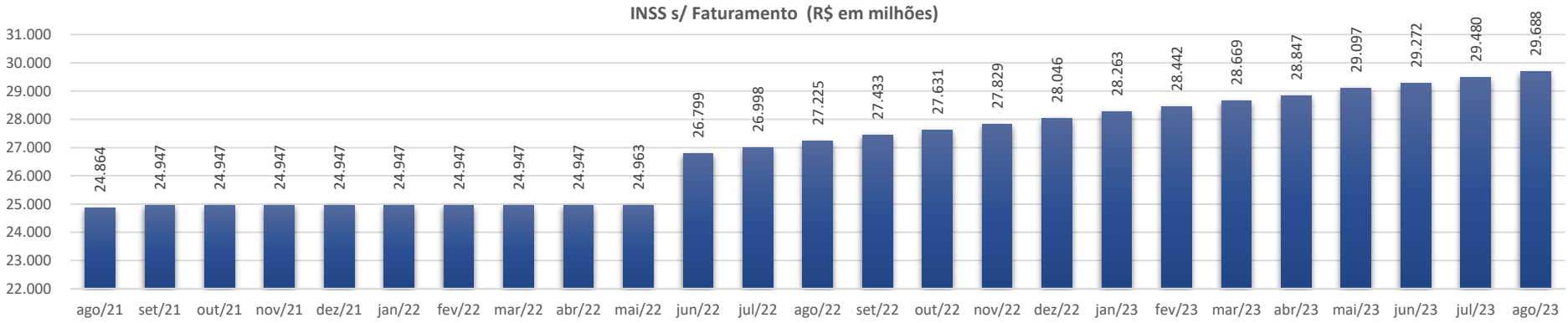

Documento assinado digitalmente, conforme MP nº 2.200-2/2001, Lei nº 11.419/2006, resolução do Projudi, do TJPR/OE
Validação deste em https://projudi.tjpr.jus.br/projudi/ - Identificador: PJVN3 RKPVP WMALW K7JEY

1.5 Demonstrações Financeiras – Arpeco S.A. Artefatos de Papéis

1.5.1 Demonstrativo de Resultado

ARPECO S.A. ARTEFATOS DE PAPÉIS

Demonstrativo de Resultado Valores Expressos em R$ mil	ago/22	set/22	out/22	nov/22	dez/22	jan/23	fev/23	mar/23	abr/23	mai/23	jun/23	jul/23	ago/23	Variação Mês Anterior ago/23-jul/23	 A.H.%
RECEITA OPERACIONAL BRUTA	**478**	**1.361**	**989**	**1.399**	**568**	**1.246**	**1.061**	**1.243**	**882**	**1.062**	**1.342**	**1.346**	**1.364**	**18**	**1,31%**
Vendas	478	1.361	989	1.399	568	1.246	1.061	1.243	882	1.062	1.342	1.346	1.064	(282)	-20,98%
Outras Receitas	-	-	-	-	-	-	-	-	-	-	-	-	300	300	100,00%
DEDUÇÕES	**(112)**	**(346)**	**(244)**	**(351)**	**(135)**	**(302)**	**(262)**	**(311)**	**(223)**	**(236)**	**(319)**	**(338)**	**(270)**	**67**	**19,94%**
(-) Impostos sobre Vendas	(112)	(346)	(244)	(351)	(135)	(302)	(262)	(311)	(223)	(236)	(319)	(289)	(270)	19	6,44%
(-) Devoluções e Abatimentos	-	-	-	-	-	-	-	-	-	-	-	(49)	-	49	100,00%
Receita Operacional Líquida	**366**	**1.015**	**745**	**1.048**	**433**	**944**	**799**	**932**	**659**	**827**	**1.022**	**1.009**	**1.094**	**85**	**8,42%**
(-) Custos do Produtos Vendidos	(293)	(969)	(701)	(937)	(432)	(905)	(729)	(877)	(595)	(720)	(964)	(917)	(743)	175	19,03%
% (-) Custos do Produtos Vendidos s/ ROL	-80,1%	-95,5%	-94,2%	-89,4%	-99,9%	-95,9%	-91,2%	-94,1%	-90,2%	-87,1%	-94,3%	-91,0%	-67,9%		
Lucro Bruto	**73**	**46**	**43**	**111**	**1**	**39**	**70**	**55**	**65**	**107**	**58**	**91**	**351**	**259**	**284,50%**
Despesas Operacionais	**(289)**	**(303)**	**(296)**	**(341)**	**(296)**	**(278)**	**(298)**	**(245)**	**(268)**	**(242)**	**(254)**	**(214)**	**(247)**	**(32)**	**-15,14%**
% Despesas Operacionais s/ ROL	-78,9%	-29,8%	-39,8%	-32,5%	-68,3%	-29,4%	-37,3%	-26,2%	-40,6%	-29,3%	-24,8%	-21,2%	-22,5%		
Com Vendas	(37)	(52)	(45)	(61)	(38)	(57)	(48)	(47)	(46)	(60)	(48)	(67)	(53)	14	21,27%
Gerais e Administrativas	(222)	(221)	(224)	(267)	(299)	(214)	(240)	(216)	(243)	(196)	(151)	(173)	(207)	(33)	-19,28%
Depreciação	(30)	(30)	(29)	(29)	(29)	(29)	(29)	(29)	(29)	(29)	(29)	(25)	(13)	11	45,18%
Outras Receitas e Despesas	1	-	2	16	71	22	19	46	50	43	(27)	51	26	(24)	-48,09%
Resultado antes das Receitas e Despesas Financeiras	**(216)**	**(257)**	**(253)**	**(230)**	**(295)**	**(239)**	**(228)**	**(190)**	**(203)**	**(136)**	**(195)**	**(123)**	**104**	**227**	**184,75%**
Resultado Financeiro	**(151)**	**(56)**	**(251)**	**(182)**	**8.473**	**(64)**	**(59)**	**(120)**	**(47)**	**(89)**	**(73)**	**(75)**	**(52)**	**23**	**31,24%**
Receitas Financeiras	0	0	2	0	8.567	0	0	0	0	0	0	0	0	0	4000,00%
Despesas Financeiras	(151)	(56)	(253)	(182)	(94)	(64)	(59)	(120)	(47)	(89)	(73)	(75)	(52)	23	31,23%
Resultado Antes do I.R. e da CSLL	**(367)**	**(313)**	**(504)**	**(412)**	**8.178**	**(303)**	**(287)**	**(311)**	**(250)**	**(225)**	**(268)**	**(198)**	**53**	**250**	**126,60%**
Imposto de Renda e Contribuição Social	-	-	-	-	-	-	-	-	-	-	-	-	-	-	0,00%
Imposto de Renda e Contribuição Diferidas	9	9	(398)	8	8	8	8	8	8	8	8	7	(599)	(606)	-8622,49%
Resultado Líquido do Exercício	**(358)**	**(304)**	**(902)**	**(403)**	**8.187**	**(294)**	**(279)**	**(302)**	**(241)**	**(217)**	**(260)**	**(191)**	**(546)**	**(355)**	**-186,16%**
% Resultado Líquido do Exercício s/ ROL	-97,7%	-29,9%	-121,1%	-38,5%	1892,1%	-31,2%	-34,9%	-32,4%	-36,6%	-26,2%	-25,4%	-18,9%	-49,9%		

Após analisar os Demonstrativos de Resultados da empresa, seguem abaixo as considerações:

Considerando as contas apresentadas, em agosto de 2023 a empresa apresentou prejuízo de R$ 546 mil.

Documento assinado digitalmente, conforme MP nº 2.200-2/2001, Lei nº 11.419/2006, resolução do Projudi, do TJPR/OE
Validação deste em https://projudi.tjpr.jus.br/projudi/ - Identificador: PJVN3 RKPVP WMALW K7JEY

PROJUDI - Processo: 0005462-46.2017.8.16.0025 - Ref. mov. 13201.2 - Assinado digitalmente por Alexandre Correa Nasser de Melo:03765173959
23/10/2023: JUNTADA DE PETIÇÃO DE MANIFESTAÇÃO DA PARTE. Arq: RMA AGOSTO

1.5.2 Balanço Patrimonial

1.5.2.1 Ativo

ARPECO S.A. ARTEFATOS DE PAPÉIS

Balanço Patrimonial Valores Expressos em R$ mil	ago/22	set/22	out/22	nov/22	dez/22	jan/23	fev/23	mar/23	abr/23	mai/23	jun/23	jul/23	ago/23	Variação Mês Anterior ago/23-jul/23	A.H.%
ATIVO CIRCULANTE	**4.624**	**3.554**	**3.031**	**5.702**	**1.896**	**2.246**	**2.295**	**2.388**	**3.572**	**2.499**	**2.720**	**2.818**	**3.624**	**806**	**28,59%**
Caixa e Equivalentes de Caixa	1.698	109	98	2.262	72	39	269	66	1.637	152	350	230	1.261	1.031	448,36%
Contas a Receber de Clientes	695	1.104	685	1.105	718	1.142	1.068	1.307	850	1.279	1.280	1.422	1.126	(296)	-20,81%
Estoques	57	61	58	102	153	112	10	19	66	22	25	54	86	32	60,50%
Adiantamento a Fornecedores	814	940	865	892	100	100	100	110	95	96	80	94	94	-	0,00%
Impostos a Recuperar	792	800	810	821	847	851	849	856	868	869	879	886	899	13	1,46%
Outros Créditos	502	502	502	509	-	-	-	-	-	-	-	-	-	-	0,00%
Despesas do Exercício Seguinte	65	39	12	9	6	3	-	30	55	81	106	133	158	26	19,25%
ATIVO NÃO-CIRCULANTE	**33.666**	**33.618**	**33.528**	**33.474**	**25.731**	**25.703**	**25.674**	**25.645**	**25.617**	**25.383**	**25.354**	**25.330**	**25.323**	**(7)**	**-0,03%**
Realizável a Longo Prazo	**13.781**	**13.763**	**13.702**	**13.677**	**13.667**	**13.667**	**13.667**	**13.667**	**13.667**	**13.461**	**13.461**	**13.461**	**13.468**	**7**	**0,05%**
Impostos a Recuperar	116	99	38	13	13	13	13	13	13	13	13	13	15	2	13,47%
Empresas Ligadas	12.378	12.378	12.377	12.377	12.377	12.377	12.377	12.377	12.377	12.180	12.180	12.180	12.180	-	0,00%
Créditos Tributários Diferidos	1.163	1.163	1.163	1.163	1.163	1.163	1.163	1.163	1.163	1.163	1.163	1.163	1.163	-	0,00%
Outros Créditos	123	123	123	123	113	113	113	113	113	104	104	104	109	5	4,69%
Investimentos	-	-	-	-	-	-	-	-	-	-	-	-	-	-	0,00%
Imobilizado	**19.885**	**19.855**	**19.826**	**19.797**	**12.065**	**12.036**	**12.007**	**11.979**	**11.950**	**11.922**	**11.893**	**11.869**	**11.855**	**(13)**	**-0,11%**
Bens	27.407	27.407	27.407	27.407	19.704	19.704	19.704	19.704	19.704	19.704	19.704	19.704	17.742	(1.962)	-9,96%
Depreciação Acumulada	(7.523)	(7.553)	(7.582)	(7.610)	(7.639)	(7.668)	(7.696)	(7.725)	(7.753)	(7.782)	(7.810)	(7.835)	(5.887)	1.948	24,86%
ATIVO	**38.289**	**37.172**	**36.558**	**39.175**	**27.627**	**27.949**	**27.969**	**28.034**	**29.189**	**27.882**	**28.075**	**28.148**	**28.947**	**799**	**2,84%**

Seguem abaixo as considerações quanto a análise do Balanço Patrimonial Ativo – Bens e Direitos:

O Ativo Circulante apresentou aumento de 28,59% no período em análise.

O Ativo Não Circulante apresentou redução de 0,03% no período em análise.

Documento assinado digitalmente, conforme MP nº 2.200-2/2001, Lei nº 11.419/2006, resolução do Projudi, do TJPR/OE
Validação deste em https://projudi.tjpr.jus.br/projudi/ - Identificador: PJVN3 RKPVP WMALW K7JEY

PROJUDI - Processo: 0005462-46.2017.8.16.0025 - Ref. mov. 13201.2 - Assinado digitalmente por Alexandre Correa Nasser de Melo:03765173959
23/10/2023: JUNTADA DE PETIÇÃO DE MANIFESTAÇÃO DA PARTE. Arq: RMA AGOSTO

1.5.2.2 Passivo

ARPECO S.A. ARTEFATOS DE PAPÉIS

Balanço Patrimonial Valores Expressos em R$ mil	ago/22	set/22	out/22	nov/22	dez/22	jan/23	fev/23	mar/23	abr/23	mai/23	jun/23	jul/23	ago/23	Variação Mês Anterior ago/23-jul/23	A.H.%
PASSIVO CIRCULANTE	**49.183**	**50.391**	**50.537**	**49.940**	**40.730**	**40.431**	**40.351**	**40.737**	**39.451**	**39.722**	**40.140**	**40.493**	**39.532**	**(961)**	**-2,37%**
Fornecedores	4.636	5.596	5.685	5.495	1.901	1.280	1.205	1.310	1.241	1.023	1.518	1.534	1.124	(411)	-26,77%
Empréstimos e Financiamentos	2.354	2.616	2.252	2.227	1.423	1.816	1.925	2.225	1.267	1.861	1.878	2.174	1.731	(443)	-20,37%
Obrigações Sociais	6.840	6.874	6.897	6.903	6.169	6.176	6.180	6.271	6.175	6.204	6.233	6.252	6.279	27	0,43%
Obrigações Tributárias	35.254	35.224	35.631	35.244	30.754	30.722	30.636	30.554	30.414	30.293	30.203	30.161	30.097	(65)	-0,21%
Adiantamento de Clientes	27	9	0	-	13	9	-	-	-	-	-	73	7	(66)	-90,50%
Recuperação Judicial	-	-	-	-	469	428	405	375	354	342	307	298	292	(6)	-2,16%
Outras Obrigações	71	71	71	71	0	0	0	0	0	0	0	0	3	3	1571,27%
PASSIVO NÃO-CIRCULANTE	**54.708**	**52.687**	**52.829**	**56.446**	**45.921**	**46.837**	**47.215**	**47.197**	**49.878**	**48.516**	**48.552**	**48.463**	**50.769**	**2.306**	**4,76%**
Empréstimos e Financiamentos	-	-	-	-	-	-	-	-	-	-	-	-	-	-	0,00%
Obrigações Sociais	-	-	-	-	-	-	-	-	-	-	-	-	-	-	0,00%
Obrigações Tributárias	8.849	8.849	8.849	9.296	9.296	9.296	9.296	9.296	9.296	9.296	9.296	9.192	9.154	(38)	-0,41%
Empresas Ligadas	40.429	38.416	38.567	41.745	29.443	30.367	30.754	30.744	33.434	32.081	32.125	32.147	33.892	1.745	5,43%
Provisões para Contingências	3.049	3.049	3.049	3.049	3.049	3.049	3.049	3.049	3.049	3.049	3.049	3.049	3.049	-	0,00%
Impostos Diferidos	2.381	2.372	2.364	2.355	2.347	2.338	2.330	2.321	2.313	2.305	2.296	2.289	2.888	599	26,15%
Recuperação Judicial	-	-	-	-	1.786	1.786	1.786	1.786	1.786	1.786	1.786	1.786	1.786	-	0,00%
Outras Obrigações	-	-	-	-	-	-	-	-	-	-	-	-	-	-	0,00%
PATRIMÔNIO LÍQUIDO (PASSIVO A DESCOBERTO)	**(65.602)**	**(65.906)**	**(66.807)**	**(67.211)**	**(59.024)**	**(59.319)**	**(59.597)**	**(59.899)**	**(60.141)**	**(60.357)**	**(60.617)**	**(60.808)**	**(61.354)**	**(546)**	**-0,90%**
Capital Social	364	364	364	364	364	364	364	364	364	364	364	364	364	-	0,00%
Reserva de Reavaliação	70	70	70	70	70	70	70	70	70	70	70	70	70	-	0,00%
Outras Reservas	1.950	1.950	1.950	1.950	1.950	1.950	1.950	1.950	1.950	1.950	1.950	1.950	1.950	-	0,00%
Ajuste Avaliação Patrimonial	4.606	4.589	4.572	4.555	4.539	4.522	4.505	4.489	4.472	4.455	4.438	4.424	5.586	1.162	26,26%
Prejuizos Acumulados	(72.592)	(72.878)	(73.763)	(74.150)	(65.947)	(66.224)	(66.486)	(66.772)	(66.996)	(67.196)	(67.439)	(67.616)	(69.324)	(1.708)	-2,53%
PASSIVO	**38.289**	**37.172**	**36.558**	**39.175**	**27.627**	**27.949**	**27.969**	**28.034**	**29.189**	**27.882**	**28.075**	**28.148**	**28.947**	**799**	**2,84%**

Seguem abaixo as considerações quanto a análise do Balanço Patrimonial Passivo – Obrigações:

O Passivo Circulante apresentou redução de R$ 961 mil, em relação ao mês anterior.

O Passivo Não Circulante apresentou aumento de R$ 2,3 milhões no período.

A variação do patrimônio líquido ocorre pelo resultado líquido apresentado no DRE.

Documento assinado digitalmente, conforme MP nº 2.200-2/2001, Lei nº 11.419/2006, resolução do Projudi, do TJPR/OE
Validação deste em https://projudi.tjpr.jus.br/projudi/ - Identificador: PJVN3 RKPVP WMALW K7JEY

PROJUDI - Processo: 0005462-46.2017.8.16.0025 - Ref. mov. 13201.2 - Assinado digitalmente por Alexandre Correa Nasser de Melo:03765173959
23/10/2023: JUNTADA DE PETIÇÃO DE MANIFESTAÇÃO DA PARTE. Arq: RMA AGOSTO

1.5.3 Partes Relacionadas

ARPECO S.A. ARTEFATOS DE PAPÉIS

Ativo

Movimentação conta Empresas Ligadas Valores Expressos em R$ mil	ago/22	set/22	out/22	nov/22	dez/22	jan/23	fev/23	mar/23	abr/23	mai/23	jun/23	jul/23	ago/23	Variação Mês Anterior ago/23-jul/23	A.H.%
APC	2.505	2.505	2.505	2.505	2.505	2.505	2.505	2.505	2.505	2.505	2.505	2.505	2.505	-	0,00%
Compet	-	-	-	-	-	-	-	-	-	-	-	-	-	-	0,00%
Conpel	738	738	737	737	737	737	737	737	737	540	540	540	540	-	0,00%
Fontes	5.076	5.076	5.076	5.076	5.076	5.076	5.076	5.076	5.076	5.076	5.076	5.076	5.076	-	0,00%
RDK	2.478	2.478	2.478	2.478	2.478	2.478	2.478	2.478	2.478	2.478	2.478	2.478	2.478	-	0,00%
Transpel	922	922	922	922	922	922	922	922	922	922	922	922	922	-	0,00%
JCL Empreendimentos Imob. Ltda	-	-	-	-	-	-	-	-	-	-	-	-	-	-	0,00%
Dipronasa Distrib.Prod.Natur	46	46	46	46	46	46	46	46	46	46	46	46	46	-	0,00%
LNC Industria e Comercio Cosmeticos Ltda	614	614	614	614	614	614	614	614	614	614	614	614	614	-	0,00%
TPI Administração e Participação	0	0	0	0	0	0	0	0	0	0	0	0	0	-	0,00%
Total	**12.378**	**12.378**	**12.377**	**12.377**	**12.377**	**12.377**	**12.377**	**12.377**	**12.377**	**12.180**	**12.180**	**12.180**	**12.180**	**-**	**0,00%**

Passivo

Movimentação conta Empresas Ligadas Valores Expressos em R$ mil	ago/22	set/22	out/22	nov/22	dez/22	jan/23	fev/23	mar/23	abr/23	mai/23	jun/23	jul/23	ago/23	ago/23-jul/23	A.H.%
Antonio de Pauli	106	106	106	106	106	106	106	106	106	106	106	106	106	-	0,00%
Cocelpa	34.891	32.929	33.129	36.358	24.105	25.079	25.516	25.556	28.296	26.993	27.087	27.160	28.905	1.745	6,42%
Compet	1.954	1.954	1.954	1.954	1.954	1.954	1.954	1.954	1.954	1.954	1.954	1.954	1.954	-	0,00%
Emflopar	1	1	1	1	1	1	1	1	1	1	1	1	1	-	0,00%
JCL Empreendimentos Florestais	3.476	3.426	3.376	3.326	3.276	3.226	3.176	3.126	3.076	3.026	2.976	2.926	2.926	-	0,00%
Total	**64.923**	**64.847**	**64.769**	**64.670**	**64.558**	**64.480**	**64.380**	**64.295**	**64.263**	**64.161**	**64.262**	**64.104**	**64.104**	**-**	**0,00%**

Documento assinado digitalmente, conforme MP nº 2.200-2/2001, Lei nº 11.419/2006, resolução do Projudi, do TJPR/OE
Validação deste em https://projudi.tjpr.jus.br/projudi/ - Identificador: PJVN3 RKPVP WMALW K7JEY

PROJUDI - Processo: 0005462-46.2017.8.16.0025 - Ref. mov. 13201.2 - Assinado digitalmente por Alexandre Correa Nasser de Melo:03765173959
23/10/2023: JUNTADA DE PETIÇÃO DE MANIFESTAÇÃO DA PARTE. Arq: RMA AGOSTO

1.5.4 Passivo Tributário

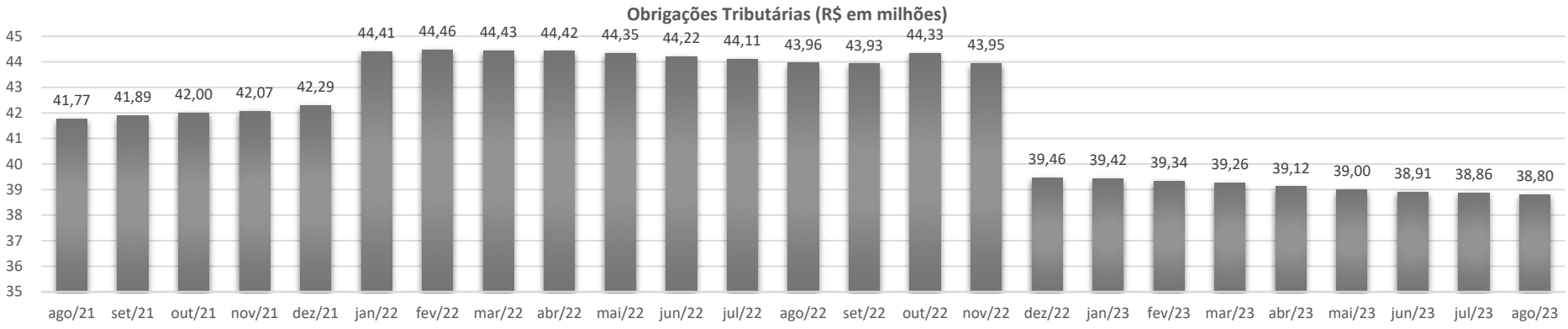

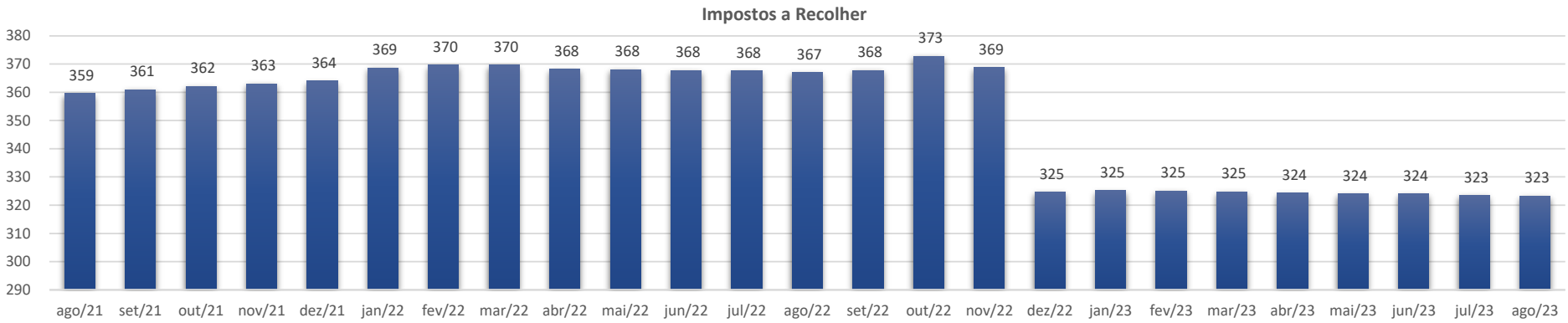

Documento assinado digitalmente, conforme MP nº 2.200-2/2001, Lei nº 11.419/2006, resolução do Projudi, do TJPR/OE
Validação deste em https://projudi.tjpr.jus.br/projudi/ - Identificador: PJVN3 RKPVP WMALW K7JEY

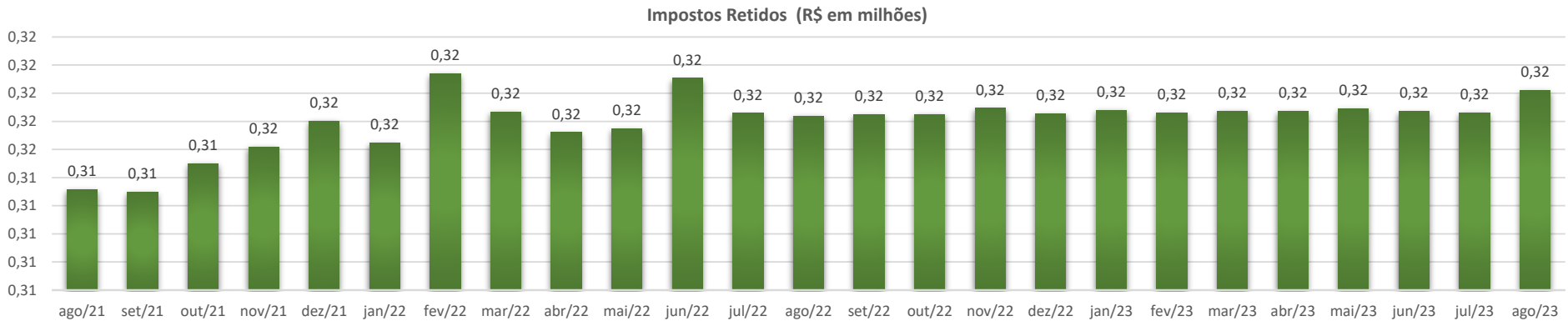

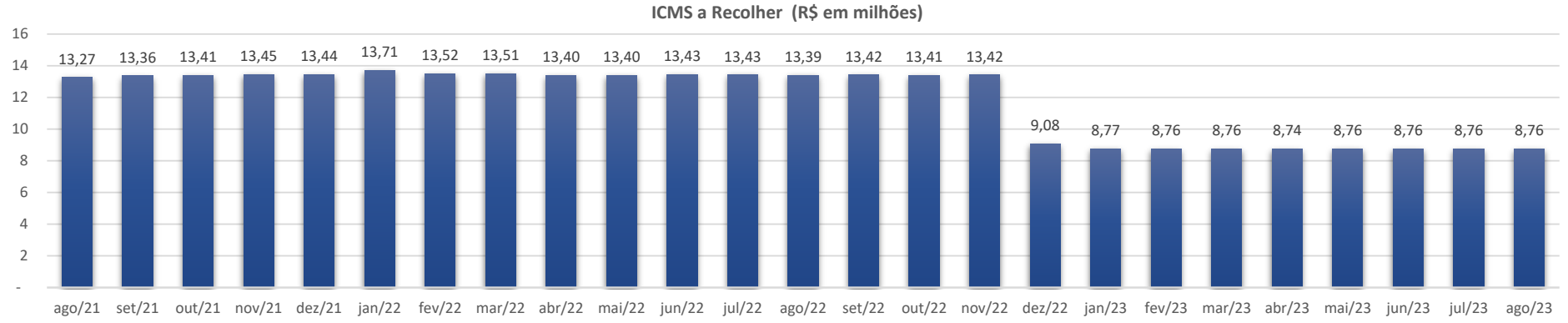

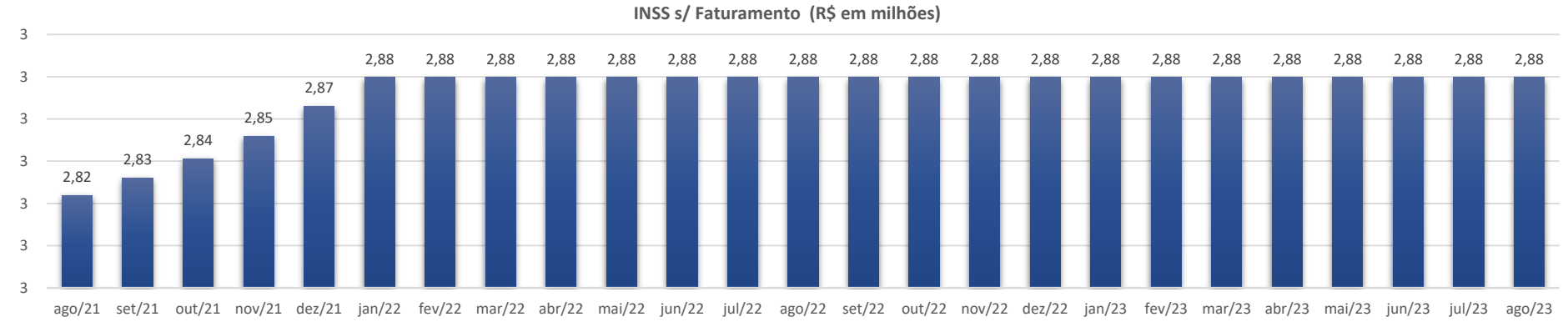

Documento assinado digitalmente, conforme MP nº 2.200-2/2001, Lei nº 11.419/2006, resolução do Projudi, do TJPR/OE
Validação deste em https://projudi.tjpr.jus.br/projudi/ - Identificador: PJVN3 RKPVP WMALW K7JEY

PROJUDI - Processo: 0005462-46.2017.8.16.0025 - Ref. mov. 13201.2 - Assinado digitalmente por Alexandre Correa Nasser de Melo:03765173959
23/10/2023: JUNTADA DE PETIÇÃO DE MANIFESTAÇÃO DA PARTE. Arq: RMA AGOSTO

PROJUDI - Processo: 0005462-46.2017.8.16.0025 - Ref. mov. 13201.2 - Assinado digitalmente por Alexandre Correa Nasser de Melo:03765173959
23/10/2023: JUNTADA DE PETIÇÃO DE MANIFESTAÇÃO DA PARTE. Arq: RMA AGOSTO

1.6 Demonstrações Financeiras – Conpel Cia Nordestina de Papel

1.6.1 Demonstrativo de Resultado

CONPEL CIA NORDESTINA DE PAPEL

Demonstrativo de Resultado Valores Expressos em R$ mil	ago/22	set/22	out/22	nov/22	dez/22	jan/23	fev/23	mar/23	abr/23	mai/23	jun/23	jul/23	ago/23	Variação Mês Anterior ago/23-jul/23	A.H.%
RECEITA OPERACIONAL BRUTA	**11.557**	**12.926**	**12.375**	**11.940**	**14.345**	**10.732**	**9.108**	**13.503**	**11.000**	**13.500**	**13.265**	**12.909**	**12.799**	**(110)**	**-0,85%**
Vendas	11.525	12.903	12.369	11.924	14.207	10.694	9.094	13.475	10.938	13.454	13.129	12.893	12.749	(144)	-1,11%
Outras Receitas	32	23	6	16	138	38	13	28	63	47	136	16	49	34	211,96%
DEDUÇÕES	**(3.160)**	**(3.588)**	**(3.261)**	**(3.281)**	**(3.785)**	**(3.050)**	**(2.476)**	**(3.531)**	**(2.928)**	**(3.533)**	**(3.393)**	**(3.265)**	**(3.228)**	**37**	**1,14%**
(-) Impostos sobre Vendas	(2.934)	(3.218)	(3.146)	(3.023)	(3.676)	(2.707)	(2.332)	(3.476)	(2.886)	(3.269)	(3.259)	(3.166)	(3.166)	0	0,01%
(-) Devoluções e Abatimentos	(226)	(371)	(115)	(258)	(109)	(344)	(144)	(56)	(43)	(264)	(134)	(99)	(62)	37	37,30%
Receita Operacional Líquida	**8.397**	**9.338**	**9.114**	**8.660**	**10.559**	**7.682**	**6.631**	**9.972**	**8.072**	**9.967**	**9.872**	**9.643**	**9.571**	**(73)**	**-0,75%**
(-) Custos do Produtos Vendidos	(6.652)	(7.919)	(7.622)	(6.874)	(8.224)	(6.222)	(5.045)	(8.096)	(6.385)	(8.649)	(8.398)	(8.292)	(9.107)	(815)	-9,83%
% (-) Custos do Produtos Vendidos s/ ROL	-79,2%	-84,8%	-83,6%	-79,4%	-77,9%	-81,0%	-76,1%	-81,2%	-79,1%	-86,8%	-85,1%	-86,0%	-95,2%		
Lucro Bruto	**1.745**	**1.419**	**1.493**	**1.786**	**2.336**	**1.459**	**1.586**	**1.875**	**1.687**	**1.318**	**1.475**	**1.351**	**463**	**(888)**	**-65,71%**
Despesas Operacionais	**(314)**	**(590)**	**(689)**	**(589)**	**(2.754)**	**(449)**	**243**	**(2.922)**	**606**	**388**	**5.159**	**725**	**347**	**(378)**	**-52,11%**
% Despesas Operacionais s/ ROL	-3,7%	-6,3%	-7,6%	-6,8%	-26,1%	-5,9%	3,7%	-29,3%	7,5%	3,9%	52,3%	7,5%	3,6%		
Com Vendas	(314)	(321)	(297)	(402)	(319)	(268)	(289)	(346)	(348)	(360)	(366)	(383)	(373)	11	2,77%
Gerais e Administrativas	(379)	(490)	(731)	(580)	(750)	(516)	(524)	(708)	(667)	(801)	(643)	(680)	(800)	(121)	-17,77%
Depreciação	(196)	(196)	(196)	(196)	(196)	(196)	(196)	(196)	(196)	(196)	(197)	(197)	(217)	(20)	-10,20%
Outras Receitas e Despesas	575	418	536	589	(1.489)	531	1.251	(1.672)	1.818	1.745	6.365	1.985	1.738	(247)	-12,46%
Resultado antes das Receitas e Despesas Financeiras	**1.431**	**829**	**804**	**1.197**	**(418)**	**1.010**	**1.828**	**(1.047)**	**2.293**	**1.705**	**6.634**	**2.075**	**810**	**(1.265)**	**-60,96%**
Resultado Financeiro	**(1.837)**	**(2.440)**	**(1.694)**	**(2.751)**	**(2.077)**	**(1.794)**	**(1.827)**	**(1.839)**	**(1.322)**	**(1.838)**	**(1.635)**	**(1.603)**	**(1.776)**	**(173)**	**-10,79%**
Receitas Financeiras	0	-	-	-	733	-	-	0	-	-	-	0	0	0	3,69%
Despesas Financeiras	(1.837)	(2.440)	(1.694)	(2.751)	(2.810)	(1.794)	(1.827)	(1.840)	(1.322)	(1.838)	(1.635)	(1.603)	(1.776)	(173)	-10,79%
Resultado Antes do I.R. e da CSLL	**(406)**	**(1.612)**	**(890)**	**(1.554)**	**(2.495)**	**(784)**	**1**	**(2.886)**	**971**	**(133)**	**4.998**	**473**	**(965)**	**(1.438)**	**-304,29%**
Imposto de Renda e Contribuição Social	-	-	-	-	-	-	-	-	(255)	19	(85)	(137)	184	321	234,31%
Imposto de Renda e Contribuição Diferidas	44	44	43	44	43	43	46	43	44	43	44	43	43	0	0,03%
Resultado Líquido do Exercício	**(363)**	**(1.567)**	**(846)**	**(1.510)**	**(2.452)**	**(741)**	**47**	**(2.843)**	**759**	**(71)**	**4.957**	**378**	**(739)**	**(1.117)**	**-295,23%**
% Resultado Líquido do Exercício s/ ROL	-4,3%	-16,8%	-9,3%	-17,4%	-23,2%	-9,6%	0,7%	-28,5%	9,4%	-0,7%	50,2%	3,9%	-7,7%		

Após analisar os Demonstrativos de Resultados da empresa, seguem abaixo as considerações:

Considerando as contas apresentadas, em agosto de 2023 a empresa apresentou prejuízo de R$ 739 mil.

Documento assinado digitalmente, conforme MP nº 2.200-2/2001, Lei nº 11.419/2006, resolução do Projudi, do TJPR/OE
Validação deste em https://projudi.tjpr.jus.br/projudi/ - Identificador: PJVN3 RKPVP WMALW K7JEY

1.6.2 Balanço Patrimonial

1.6.2.1 Ativo

CONPEL CIA NORDESTINA DE PAPEL

Balanço Patrimonial Valores Expressos em R$ mil	ago/22	set/22	out/22	nov/22	dez/22	jan/23	fev/23	mar/23	abr/23	mai/23	jun/23	jul/23	ago/23	Variação Mês Anterior ago/23-jul/23	A.H.%
ATIVO CIRCULANTE	**44.888**	**50.073**	**51.165**	**58.515**	**59.037**	**62.334**	**64.778**	**65.308**	**68.812**	**72.217**	**40.360**	**44.411**	**49.513**	**5.102**	**11,49%**
Caixa e Equivalentes de Caixa	1.915	2.193	1.882	2.295	2.342	2.300	3.197	1.780	2.619	1.510	2.265	1.449	1.054	(394)	-27,23%
Contas a Receber de Clientes	25.134	28.689	31.314	33.837	37.552	38.125	39.777	42.821	45.998	50.898	19.921	24.380	28.321	3.940	16,16%
Estoques	8.265	8.763	8.052	8.593	9.097	9.656	11.345	10.313	9.734	10.812	10.350	10.559	10.408	(151)	-1,43%
Adiantamento a Fornecedores	8.166	9.078	8.702	10.789	7.313	9.575	7.836	7.828	7.951	6.524	5.424	5.534	7.297	1.763	31,85%
Impostos a Recuperar	1.406	1.347	1.211	2.676	2.632	2.589	2.546	2.502	2.459	2.435	2.373	2.330	2.286	(44)	-1,88%
Outros Créditos	3	3	4	326	-	-	-	-	-	-	-	-	1	1	100,00%
Despesas do Exercício Seguinte	-	-	-	-	101	89	76	63	51	38	25	160	147	(13)	-7,93%
ATIVO NÃO-CIRCULANTE	**60.775**	**60.962**	**61.025**	**60.823**	**60.604**	**61.969**	**61.303**	**62.145**	**61.037**	**61.575**	**62.072**	**61.700**	**58.337**	**(3.363)**	**-5,45%**
Realizável a Longo Prazo	**2.998**	**3.337**	**3.559**	**3.572**	**3.550**	**5.080**	**4.596**	**5.579**	**4.681**	**5.247**	**5.916**	**5.730**	**2.535**	**(3.195)**	**-55,76%**
Impostos a Recuperar	62	68	67	66	65	68	71	72	71	100	105	106	105	(1)	-1,37%
Empresas Ligadas	1.878	2.211	2.434	2.449	2.424	3.952	3.465	4.378	3.491	4.007	4.670	4.483	1.290	(3.193)	-71,22%
Créditos Tributários Diferidos	-	-	-	-	-	-	-	-	-	-	-	-	-	-	0,00%
Outros Créditos	1.057	1.057	1.057	1.057	1.060	1.060	1.060	1.129	1.119	1.140	1.140	1.140	1.140	(0)	-0,03%
Investimentos	-	-	-	-	-	-	-	-	-	-	-	-	-	-	0,00%
Imobilizado	**57.777**	**57.625**	**57.466**	**57.251**	**57.054**	**56.889**	**56.707**	**56.566**	**56.356**	**56.328**	**56.156**	**55.971**	**55.802**	**(168)**	**-0,30%**
Bens	120.351	120.414	120.471	120.473	120.492	120.543	120.577	120.652	120.659	120.847	120.892	120.924	120.973	49	0,04%
Depreciação Acumulada	(59.108)	(59.324)	(59.540)	(59.756)	(59.972)	(60.188)	(60.404)	(60.620)	(60.837)	(61.053)	(61.270)	(61.487)	(61.705)	(217)	-0,35%
ATIVO	**105.663**	**111.036**	**112.190**	**119.338**	**119.641**	**124.304**	**126.081**	**127.453**	**129.848**	**133.792**	**102.431**	**106.112**	**107.850**	**1.738**	**1,64%**

Seguem abaixo as considerações quanto a análise do Balanço Patrimonial Ativo – Bens e Direitos:

O Ativo Circulante apresentou aumento de 11,49% em agosto de 2023.

O Ativo Não Circulante apresentou redução de 5,45% em agosto de 2023.

Foram realizadas no mês de Junho/2023 regularizações dos saldos junto ao cliente/fornecedor Indústria de Embalagens MB Ltda, o qual tinha saldos em aberto no contas a receber clientes AC e no fornecedores PC.

Documento assinado digitalmente, conforme MP nº 2.200-2/2001, Lei nº 11.419/2006, resolução do Projudi, do TJPR/OE
Validação deste em https://projudi.tjpr.jus.br/projudi/ - Identificador: PJVN3 RKPVP WMALW K7JEY

PROJUDI - Processo: 0005462-46.2017.8.16.0025 - Ref. mov. 13201.2 - Assinado digitalmente por Alexandre Correa Nasser de Melo:03765173959
23/10/2023: JUNTADA DE PETIÇÃO DE MANIFESTAÇÃO DA PARTE. Arq: RMA AGOSTO

PROJUDI - Processo: 0005462-46.2017.8.16.0025 - Ref. mov. 13201.2 - Assinado digitalmente por Alexandre Correa Nasser de Melo:03765173959
23/10/2023: JUNTADA DE PETIÇÃO DE MANIFESTAÇÃO DA PARTE. Arq: RMA AGOSTO

1.6.2.2 Passivo

CONPEL CIA NORDESTINA DE PAPEL

Balanço Patrimonial Valores Expressos em R$ mil	ago/22	set/22	out/22	nov/22	dez/22	jan/23	fev/23	mar/23	abr/23	mai/23	jun/23	jul/23	ago/23	Variação Mês Anterior ago/23-jul/23	A.H.%
PASSIVO CIRCULANTE	**261.674**	**268.667**	**270.721**	**277.451**	**273.957**	**279.413**	**280.390**	**284.700**	**286.445**	**290.709**	**254.445**	**257.882**	**263.427**	**5.544**	**2,15%**
Fornecedores	27.655	30.143	32.242	36.780	33.024	37.121	37.810	40.002	40.459	43.248	8.493	10.977	14.237	3.260	29,70%
Empréstimos e Financiamentos	7.458	9.666	9.270	9.673	10.252	9.907	8.816	9.507	9.151	9.355	9.905	9.395	9.615	219	2,33%
Obrigações Sociais	46.748	47.371	47.734	47.692	44.553	44.345	44.909	45.135	45.424	46.349	45.980	46.341	46.582	241	0,52%
Obrigações Tributárias	177.707	178.619	179.264	180.541	182.736	183.334	183.725	184.950	185.833	186.150	187.188	187.959	188.474	515	0,27%
Adiantamento de Clientes	1.543	1.571	1.647	2.197	2.830	4.143	4.567	4.539	5.010	5.040	2.312	2.643	3.952	1.309	49,54%
Outras Obrigações	563	1.296	563	566	563	563	563	567	567	567	568	568	568	-	0,00%
PASSIVO NÃO-CIRCULANTE	**70.406**	**70.353**	**70.299**	**72.228**	**78.476**	**78.424**	**79.177**	**79.082**	**78.973**	**78.724**	**78.671**	**78.536**	**75.468**	**(3.067)**	**-3,91%**
Empréstimos e Financiamentos	10.800	10.800	10.800	10.800	17.101	17.101	17.101	17.101	17.101	17.101	17.101	17.101	17.101	-	0,00%
Obrigações Sociais	600	600	600	600	600	600	1.408	1.366	1.366	1.366	1.366	1.366	1.366	-	0,00%
Obrigações Tributárias	24.470	24.461	24.452	26.425	26.416	26.407	26.398	26.388	26.324	26.314	26.305	26.212	26.174	(37)	-0,14%
Empresas Ligadas	17.255	17.255	17.254	17.254	17.254	17.254	17.254	17.254	17.254	17.057	17.057	17.057	14.070	(2.987)	-17,51%
Provisões para Contingências	-	-	-	-	-	-	-	-	-	-	-	-	-	-	0,00%
Impostos Diferidos	17.281	17.237	17.193	17.149	17.106	17.063	17.017	16.973	16.930	16.887	16.843	16.800	16.758	(43)	-0,25%
Outras Obrigações	-	-	-	-	-	-	-	-	-	-	-	-	-	-	0,00%
PATRIMÔNIO LÍQUIDO (PASSIVO A DESCOBERTO)	**(226.417)**	**(227.984)**	**(228.830)**	**(230.340)**	**(232.792)**	**(233.533)**	**(233.486)**	**(236.329)**	**(235.570)**	**(235.641)**	**(230.684)**	**(230.306)**	**(231.045)**	**(739)**	**-0,32%**
Capital Social	22.338	22.338	22.338	22.338	22.338	22.338	22.338	22.338	22.338	22.338	22.338	22.338	22.338	-	0,00%
Reserva de Reavaliação	-	-	-	-	-	-	-	-	-	-	-	-	-	-	0,00%
Outras Reservas	-	-	-	-	-	-	-	-	-	-	-	-	-	-	0,00%
Ajuste Avaliação Patrimonial	29.607	29.516	29.426	29.335	29.245	29.154	29.064	28.973	28.883	28.792	28.715	28.611	28.521	(90)	-0,32%
Prejuizos Acumulados	(278.362)	(279.839)	(280.595)	(282.014)	(284.375)	(285.026)	(284.888)	(287.640)	(286.791)	(286.771)	(281.737)	(281.255)	(281.904)	(648)	-0,23%
PASSIVO	**105.663**	**111.036**	**112.190**	**119.338**	**119.641**	**124.304**	**126.081**	**127.453**	**129.848**	**133.792**	**102.431**	**106.112**	**107.850**	**1.738**	**1,64%**

Seguem abaixo as considerações quanto a análise do Balanço Patrimonial Passivo – Obrigações:

O Passivo Circulante apresentou aumento de 2,15% em agosto de 2023

O Passivo Não Circulante apresentou redução de 3,91% em agosto de 2023

Foram realizadas no mês de Junho/2023 regularizações dos saldos junto ao cliente/fornecedor Indústria de Embalagens MB Ltda, o qual tinha saldos em aberto no contas a receber clientes AC e no fornecedores PC.

A variação do patrimônio líquido ocorre pelo resultado líquido apresentado no DRE.

Documento assinado digitalmente, conforme MP nº 2.200-2/2001, Lei nº 11.419/2006, resolução do Projudi, do TJPR/OE
Validação deste em https://projudi.tjpr.jus.br/projudi/ - Identificador: PJVN3 RKPVP WMALW K7JEY

1.6.3 Partes Relacionadas

CONPEL CIA NORDESTINA DE PAPEL

Ativo

Movimentação conta Empresas Ligadas Valores Expressos em R$ mil	ago/22	set/22	out/22	nov/22	dez/22	jan/23	fev/23	mar/23	abr/23	mai/23	jun/23	jul/23	ago/23	Variação Mês Anterior ago/23-jul/23	A.H.%
EKN - Embalagens Kraft do Nordeste	1.122	1.135	1.148	1.162	1.174	1.199	1.212	1.225	1.238	1.251	1.264	1.277	1.290	13	1,02%
Cocelpa	757	1.077	1.287	1.287	1.250	2.753	2.253	3.153	2.253	2.756	3.406	3.206	-	(3.206)	-100,00%
Total	**1.878**	**2.211**	**2.434**	**2.449**	**2.424**	**3.952**	**3.465**	**4.378**	**3.491**	**4.007**	**4.670**	**4.483**	**1.290**	**(3.193)**	**-71,22%**

Passivo

Movimentação conta Empresas Ligadas Valores Expressos em R$ mil	ago/22	set/22	out/22	nov/22	dez/22	jan/23	fev/23	mar/23	abr/23	mai/23	jun/23	jul/23	ago/23	ago/23-jul/23	A.H.%
Antonio de Pauli	8.334	8.334	8.334	8.334	8.334	8.334	8.334	8.334	8.334	8.334	8.334	8.334	8.334	-	0,00%
Arpeco	738	738	737	737	737	737	737	737	737	540	540	540	540	-	0,00%
Cocelpa	5.584	5.584	5.584	5.584	5.584	5.584	5.584	5.584	5.584	5.584	5.584	5.584	2.597	(2.987)	-53,49%
Compet	2.598	2.598	2.598	2.598	2.598	2.598	2.598	2.598	2.598	2.598	2.598	2.598	2.598	-	0,00%
Total	**17.255**	**17.255**	**17.254**	**17.254**	**17.254**	**17.254**	**17.254**	**17.254**	**17.254**	**17.057**	**17.057**	**17.057**	**14.070**	**(2.987)**	**-17,51%**

Documento assinado digitalmente, conforme MP nº 2.200-2/2001, Lei nº 11.419/2006, resolução do Projudi, do TJPR/OE
Validação deste em https://projudi.tjpr.jus.br/projudi/ - Identificador: PJVN3 RKPVP WMALW K7JEY

PROJUDI - Processo: 0005462-46.2017.8.16.0025 - Ref. mov. 13201.2 - Assinado digitalmente por Alexandre Correa Nasser de Melo:03765173959
23/10/2023: JUNTADA DE PETIÇÃO DE MANIFESTAÇÃO DA PARTE. Arq: RMA AGOSTO

1.6.4 Passivo Tributário

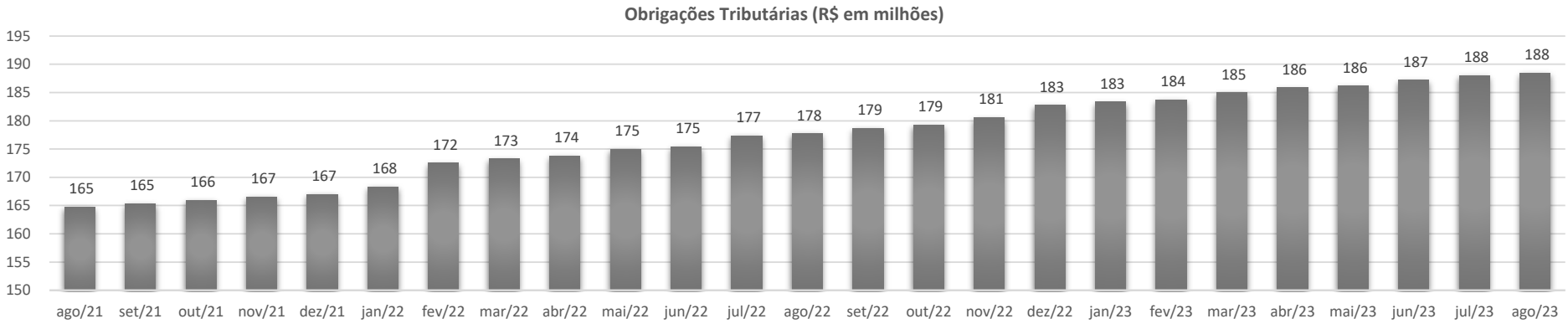

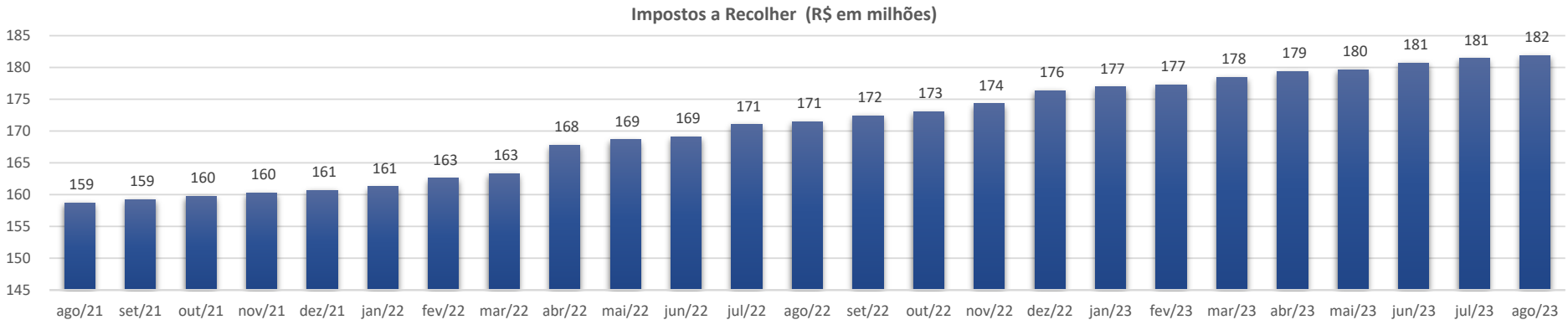

Documento assinado digitalmente, conforme MP nº 2.200-2/2001, Lei nº 11.419/2006, resolução do Projudi, do TJPR/OE
Validação deste em https://projudi.tjpr.jus.br/projudi/ - Identificador: PJVN3 RKPVP WMALW K7JEY

PROJUDI - Processo: 0005462-46.2017.8.16.0025 - Ref. mov. 13201.2 - Assinado digitalmente por Alexandre Correa Nasser de Melo:03765173959
23/10/2023: JUNTADA DE PETIÇÃO DE MANIFESTAÇÃO DA PARTE. Arq: RMA AGOSTO

PROJUDI - Processo: 0005462-46.2017.8.16.0025 - Ref. mov. 13201.2 - Assinado digitalmente por Alexandre Correa Nasser de Melo:03765173959
23/10/2023: JUNTADA DE PETIÇÃO DE MANIFESTAÇÃO DA PARTE. Arq: RMA AGOSTO

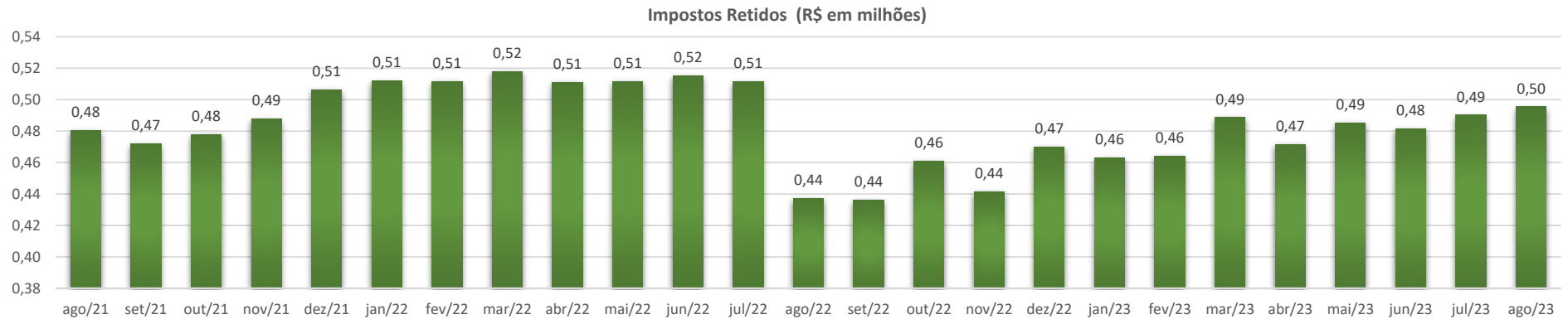

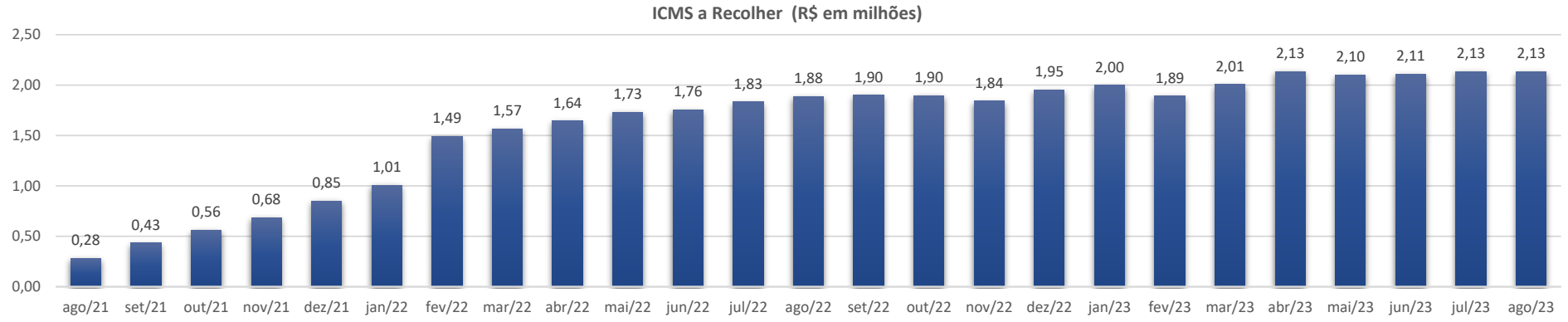

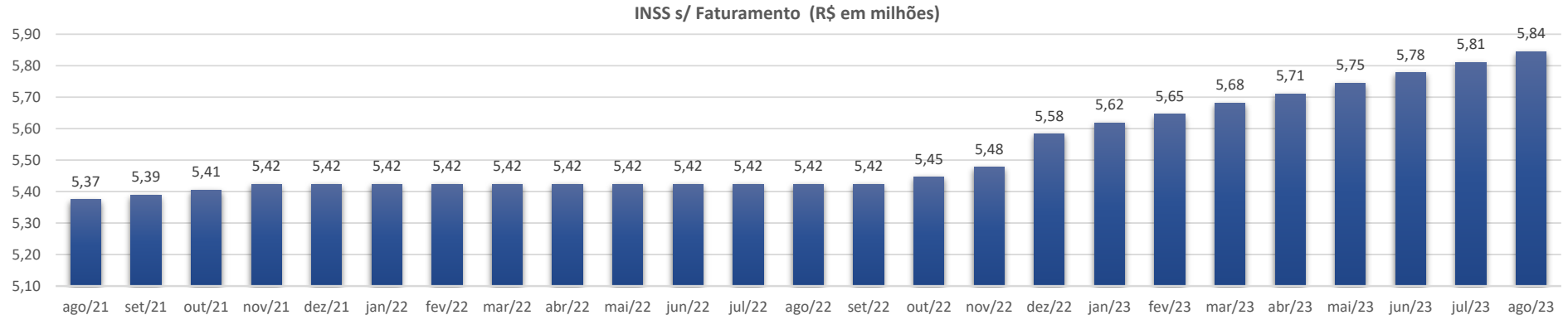

Documento assinado digitalmente, conforme MP nº 2.200-2/2001, Lei nº 11.419/2006, resolução do Projudi, do TJPR/OE
Validação deste em https://projudi.tjpr.jus.br/projudi/ - Identificador: PJVN3 RKPVP WMALW K7JEY

CREDIBILITÀ
ADMINISTRAÇÕES JUDICIAIS

Escritório Curitiba | PR
Avenida Iguaçu, 2820 | Sala 1001
80.240-031
(41) 3242.9009

Escritório São Paulo | SP
Av. Engenheiro Luiz Carlos Berini, 105 Sala 506
04.571-010

Escritório Blumenau | SC
Rua. Dr. Amadeu da Luz, 100 | Sala 101
89.010-160

credibilita.adv.br
contato@credibilita.adv.br

PROJUDI - Processo: 0005462-46.2017.8.16.0025 - Ref. mov. 13201.2 - Assinado digitalmente por Alexandre Correa Nasser de Melo:03765173959
23/10/2023: JUNTADA DE PETIÇÃO DE MANIFESTAÇÃO DA PARTE. Arq: RMA AGOSTO

Documento assinado digitalmente, conforme MP nº 2.200-2/2001, Lei nº 11.419/2006, resolução do Projudi, do TJPR/OE
Validação deste em https://projudi.tjpr.jus.br/projudi/ - Identificador: PJVN3 RKPVP WMALW K7JEY