

EXCELENTÍSSIMO(A) SENHOR(A) DOUTOR(A) JUIZ(A) DE DIREITO DA 2ª VARA
CÍVEL DA COMARCA DE SÃO BENTO DO SUL - ESTADO DE SANTA CATARINA

Processo n.º 0301648-60.2016.8.24.0058

TECNOTUBO ARTEFATOS METÁLCOS LTDA. EPP - em Recuperação Judicial, já devidamente qualificada no pedido Recuperação Judicial em epígrafe, neste ato representado por seus advogados ao final firmados, vem respeitosamente perante este MM. Juízo, requerer a juntada dos balancetes relativos aos meses de Outubro, Novembro e Dezembro de 2018.

Nestes termos, pedem deferimento.

Blumenau, 04 de setembro de 2019.

Mara D. Poffo Wilhelm
OAB/SC 12.790-B

Alcides Wilhelm
OAB/SC 30.234

Diego Guilherme Niels
OAB/SC 24.519

BALANCETE

TECNOTUBO ARTEFATOS METALICOS LTDA

RUA KARL WILHIEN BENDLIN, 680, CENTRO
89.282-617 – SÃO BENTO DO SUL/SC
CNPJ 83.193.797/0001-18

Encerrado em 31 de outubro de 2018

Escrítório Contábil

SÃO BENTO
Ltda.

Rua Gerhard Ziesche, n.º 118, Centro
89280-412 - São Bento do Sul/SC
Tel/Fax: (47)3633-4866
E-mail: ecsbento@netuno.com.br

BALANCETE

Código	Classificação	Descrição da conta	Saldo Anterior	Débito	Crédito	Saldo Atual
1	1	ATIVO	2.247.283,84D	4.671.759,22	4.628.364,51	2.290.678,55D
2	1.1	ATIVO CIRCULANTE	583.431,57D	4.666.838,17	4.451.077,25	799.192,49D
3	1.1.1	CAIXA E EQUIVALENTES DE CAIXA	30.955,53D	1.326.392,06	1.346.656,14	10.691,45D
4	1.1.1.01	CAIXA GERAL	10.621,52D	3.213,45	6.260,29	7.574,68D
7	1.1.1.02	BANCOS CONTA MOVIMENTO	7,96D	1.304.442,43	1.301.333,63	3.116,76D
9	1.1.1.03	APLICAÇÕES FINANCEIRAS	20.326,05D	18.736,18	39.062,22	0,01D
11	1.1.3	CREDITOS	368.729,92D	1.690.482,45	1.490.436,05	568.776,32D
12	1.1.3.01	VALORES A RECEBER	303.355,07D	1.022.657,22	918.440,55	407.571,74D
20	1.1.3.05	IMPOSTOS A RECUPERAR	3.248,50D	159.326,45	137.131,93	25.443,02D
253	1.1.3.06	ADIANTAMENTOS	12.283,56D	41.694,23	48.416,95	5.560,84D
264	1.1.3.08	OUTROS CRÉDITOS	49.842,79D	466.804,55	386.446,62	130.200,72D
28	1.1.5	ESTOQUES	183.746,12D	1.649.963,66	1.613.985,06	219.724,72D
709	1.1.5.02	ESTOQUE DE MATERIA PRIMA	69.665,07D	582.183,57	541.215,37	110.633,27D
33	1.1.5.03	ESTOQUE DE PRODUTOS	114.081,05D	1.067.780,09	1.072.769,69	109.091,45D
42	1.2	ATIVO NÃO CIRCULANTE	1.663.852,27D	4.921,05	177.287,26	1.491.486,06D
50	1.2.2	INVESTIMENTOS	3.541,00D	700,00	0,00	4.241,00D
51	1.2.2.01	PARTICIPAÇÕES SOCIETÁRIAS	3.541,00D	700,00	0,00	4.241,00D
53	1.2.3	IMOBILIZADO	1.660.311,27D	4.221,05	177.287,26	1.487.245,06D
54	1.2.3.01	IMOBILIZADO AQUISIÇÃO	2.370.689,42D	4.221,05	0,00	2.374.910,47D
65	1.2.3.04	DEPRECIÇÃO ACUMULADA	1.072.073,70C	0,00	117.799,66	1.189.873,36C
757	1.2.3.05	IMOBILIZADO VALOR JUSTO	713.851,15D	0,00	0,00	713.851,15D
766	1.2.3.06	DEPRECIÇÃO - VALOR JUSTO	356.925,60C	0,00	59.487,60	416.413,20C
747	1.2.3.07	INTANGÍVEL	4.770,00D	0,00	0,00	4.770,00D

BALANCETE

Código	Classificação	Descrição da conta	Saldo Anterior	Débito	Crédito	Saldo Atual
79	2	PASSIVO	2.247.283,84C	2.581.856,85	2.963.749,90	2.629.176,89C
80	2.1	PASSIVO CIRCULANTE	1.403.343,87C	2.482.744,26	2.934.848,11	1.855.447,72C
736	2.1.1	OBRIGAÇÕES DO CIRCULANTE	1.403.343,87C	2.482.744,26	2.934.848,11	1.855.447,72C
98	2.1.1.01	FORNECEDORES	265.028,05C	825.238,18	921.192,15	360.982,02C
100	2.1.1.02	EMPRÉTIMOS E FINANCIAMENTOS	422.605,82C	672.841,79	930.356,97	680.121,00C
85	2.1.1.03	BENEFÍCIOS E ENCARGOS SOCIAIS	281.153,78C	341.947,66	400.372,58	339.578,70C
88	2.1.1.04	OBRIGAÇÕES FISCAIS	341.465,27C	322.063,74	333.150,52	352.552,05C
102	2.1.1.05	OUTRAS OBRIGAÇÕES	7.428,67C	306.375,89	349.775,89	50.828,67C
779	2.1.1.08	CSLL/IRPJ DIFERIDO	85.662,28C	14.277,00	0,00	71.385,28C
106	2.2	PASSIVO NÃO CIRCULANTE	579.301,35C	39.624,99	14.624,79	554.301,15C
107	2.2.1	OBRIGAÇÕES A LONGO PRAZO	579.301,35C	39.624,99	14.624,79	554.301,15C
108	2.2.1.01	EMPRESTIMOS E FINANCIAMENTOS	579.301,35C	39.624,99	14.624,79	554.301,15C
110	2.3	PATRIMÔNIO LÍQUIDO	264.638,62C	59.487,60	14.277,00	219.428,02C
111	2.3.1	CAPITAL SOCIAL	95.000,00C	0,00	0,00	95.000,00C
112	2.3.1.01	CAPITAL REALIZADO	95.000,00C	0,00	0,00	95.000,00C
116	2.3.2	RESERVAS	169.638,62C	59.487,60	14.277,00	124.428,02C
655	2.3.2.05	OUTRAS CONTAS DO PATRIMONIO LIQUIDO	101.624,65D	0,00	0,00	101.624,65D
774	2.3.2.06	AJUSTE DE AVALIAÇÃO PATRIMONIAL	271.263,27C	59.487,60	14.277,00	226.052,67C

BALANCETE

Código	Classificação	Descrição da conta	Saldo Anterior	Débito	Crédito	Saldo Atual
128	3	CONTAS DE RESULTADO	0,00	2.288.597,43	1.127.241,66	1.161.355,77D
129	3.1	CUSTOS	0,00	2.051.107,08	1.126.414,37	924.692,71D
130	3.1.1	CUSTOS DOS BENS E SERVIÇOS	0,00	2.051.107,08	1.126.414,37	924.692,71D
131	3.1.1.01	CUSTOS DOS PRODUTOS VENDIDOS	0,00	1.439.200,93	1.067.780,09	371.420,84D
371	3.1.1.02	MÃO DE OBRA DIRETA	0,00	281.651,99	51.584,57	230.067,42D
385	3.1.1.03	CUSTOS DIRETOS DE PRODUÇÃO	0,00	330.254,16	7.049,71	323.204,45D
133	3.4	DESPESAS	0,00	237.490,35	827,29	236.663,06D
134	3.4.1	DESPESAS OPERACIONAIS	0,00	237.490,35	827,29	236.663,06D
135	3.4.1.01	DESPESAS COM VENDAS	0,00	24.670,03	215,29	24.454,74D
150	3.4.1.02	DESPESAS ADMINISTRATIVAS	0,00	153.993,45	612,00	153.381,45D
168	3.4.1.04	OUTRAS DESPESAS OPERACIONAIS	0,00	58.826,87	0,00	58.826,87D




BALANCETE

Código	Classificação	Descrição da conta	Saldo Anterior	Débito	Crédito	Saldo Atual
181	4	CONTAS RESULTADO	0,00	202.035,94	1.024.893,37	822.857,43C
182	4.1	RECEITAS	0,00	202.035,94	1.024.893,37	822.857,43C
183	4.1.1	RECEITAS OPERACIONAIS	0,00	202.035,94	1.024.893,37	822.857,43C
184	4.1.1.01	RECEITA BRUTA	0,00	0,00	1.021.352,11	1.021.352,11C
202	4.1.1.04	(-) DEDUÇÕES DA RECEITA BRUTA	0,00	202.035,94	0,00	202.035,94D
571	4.1.1.06	OUTRAS RECEITAS OPERACIONAIS	0,00	0,00	3.541,26	3.541,26C

RESUMO DO BALANCETE

ATIVO	2.247.283,84D	4.671.759,22	4.628.364,51	2.290.678,55D
PASSIVO	2.247.283,84C	2.581.856,85	2.963.749,90	2.629.176,89C
CONTAS DE RESULTADO	0,00	2.288.597,43	1.127.241,66	1.161.355,77D
CONTAS RESULTADO	0,00	202.035,94	1.024.893,37	822.857,43C
CONTAS DEVEDORAS	2.247.283,84D	6.960.356,65	5.755.606,17	3.452.034,32D
CONTAS CREDORAS	2.247.283,84C	2.783.892,79	3.988.643,27	3.452.034,32C
RESULTADO DO MES	0,00	1.161.355,77	822.857,43	338.498,34D
RESULTADO DO EXERCÍCIO	0,00	1.161.355,77	822.857,43	338.498,34D

 JORGE LUIZ DA SILVA
 ADMINISTRADOR
 CPF: 311.253.109-44



 IRINEU MOREIRA
 Contador
 Reg. no CRC - SC sob o No. SC00680009
 CPF: 066.998.479-53


DEMONSTRAÇÃO DO RESULTADO DO EXERCÍCIO EM 31/10/2018

Descrição	Saldo Atual
Vendas de Produtos, Mercadorias e Serviços	1.021.352,11
COMPLEMENTO INDUSTRIALIZAÇÃO	75.098,33
VENDA DE MERCADORIAS A PRAZO	12.143,50
VENDA DE PRODUTOS A PRAZO	934.110,28
(-) Deduções	(202.035,94)
(-) COFINS S/VENDAS	(59.684,06)
(-) DEVOLUÇÕES DE VENDAS	(23.200,73)
(-) ICMS S/VENDAS	(76.758,97)
(-) IPI S/VENDAS	(29.434,46)
(-) PIS S/VENDAS	(12.957,72)
= Receita Líquida	819.316,17
(-) Custos	(924.692,71)
(-) Custos das Vendas	(371.420,84)
CUSTO DOS PRODUTOS VENDIDOS	(371.420,84)
(-) Mão de Obra Direta	(230.067,42)
13º SALÁRIO	(6.543,90)
ASSISTENCIA MÉDICA E SOCIAL	(15.893,35)
FÉRIAS	7.764,71
FGTS	(43.463,31)
INSS	(33.494,39)
SALARIOS/ORDENADOS DOS DEPTOS PRODUTIVOS	(138.374,69)
SEGURO DE VIDA EM GRUPO	(62,49)
(-) Custos Diretos de Produção	(323.204,45)
ÁGUA	(824,36)
ALIMENTAÇÃO FUNCIONÁRIOS	(3.632,52)
ASSESSORIA SEGURANÇA DO TRABALHO	(1.422,00)
COMBUSTÍVEIS E LUBRIFICANTES	(12.694,52)
DEPRECIACÕES	(115.351,14)
ENERGIA ELÉTRICA	(27.438,02)
LOCAÇÃO DE MÁQUINAS E EQUIPAMENTOS	(4.125,08)
MANUTENÇÃO E REPAROS DE MAQS E EQUIP.	(43.948,68)
SEGURANÇA E VIGILANCIA	(1.029,87)
SERVIÇOS DE TERCEIROS P.J.	(110.264,58)
UNIFORMES E EQUIPAMENTOS	(2.473,68)
= Lucro Bruto	(105.376,54)
(-) Despesas Administrativas	(177.836,19)
13 º SALARIO	(693,33)
FÉRIAS	(1.243,36)
FGTS	(10.446,30)
I.N.S.S.	(1.810,42)
SALARIOS E ORDENADOS	(10.261,33)
COMBUSTÍVEIS E LUBRIFICANTES	(11.409,40)
COMUNICAÇÕES/TELEFONE	(8.924,21)
COPA, COZINHA E REFEITÓRIO	(1.585,57)
CORREIOS E MALOTES	(96,59)
DESPESAS INDEDUTÍVEIS	(99,80)
ENTIDADES E ASSOCIAÇÕES	(839,20)
ESTACIONAMENTO	(119,50)
HONORÁRIOS ADVOCATÍCIOS	(33.400,00)
HONORARIOS CONTÁBEIS	(17.505,00)
I.N.S.S.	(5.006,53)
IMPOSTOS E TAXAS DIVERSAS	(2.883,61)
INTERNET	(2.007,55)
IPTU	(3.354,81)
MANUTENÇÃO DE MÁQUINAS E EQUIPAMENTOS	(3.300,00)
MANUTENÇÃO E CONSERVAÇÃO	(3.932,00)

DEMONSTRAÇÃO DO RESULTADO DO EXERCÍCIO EM 31/10/2018

Descrição	Saldo Atual
(-) Despesas Administrativas	(177.836,19)
MATERIAL ESCRITÓRIO	(8.752,28)
MATERIAL HIGIENE E LIMPEZA	(1.222,67)
MATERIAL SEGURANÇA	(1.136,41)
PRO-LABORE	(40.000,00)
SERVIÇOS PROFISSIONAIS	(2.094,84)
SISTEMA INFORMATICA	(2.000,00)
VEÍCULOS (IPVA E LICENCIAMENTO)	(1.376,38)
VEÍCULOS (MANUTENÇÃO E REPAROS)	(2.335,10)
= Resultado Operacional Antes do Resultado Financeiro	(283.212,73)
(+/-) Resultado Financeiro	(55.285,61)
Despesas Financeiras	(58.826,87)
DESCONTOS CONCEDIDOS	(111,84)
DESPESAS BANCÁRIAS	(1.876,59)
JUROS PASSIVOS	(56.043,27)
MULTAS DE MORA	(795,17)
Receitas Financeiras	3.541,26
DESCONTOS OBTIDOS	3.133,62
JUROS ATIVOS	405,71
RENDIMENTO APLICAÇÃO	1,93
= Resultado Antes das Despesas c/Tributos Sobre o Lucro	(338.498,34)
= Resultado Líquido do Período	(338.498,34)
PREJUÍZO DO EXERCÍCIO	(338.498,34)

JORGE LUIZ DA SILVA
ADMINISTRADOR
CPF: 311.253.109-44


IRINEU MOREIRA
Contador
Reg. no CRC - SC sob o No. SC00680009
CPF: 066.998.479-53

BALANCETE

TECNOTUBO ARTEFATOS METALICOS LTDA

RUA KARL WILHIEN BENDLIN, 680, CENTRO
89.282-617 – SÃO BENTO DO SUL/SC
CNPJ 83.193.797/0001-18

Encerrado em 30 de novembro de 2018

Escrítório Contábil

SÃO BENTO
Ltda.


Rua Gerhard Ziesche, n.º 118, Centro
89280-412 - São Bento do Sul/SC
Tel/Fax: (47)3633-4866
E-mail: ecsbento@netuno.com.br

BALANCETE

Código	Classificação	Descrição da conta	Saldo Anterior	Débito	Crédito	Saldo Atual
1	1	ATIVO	2.247.283,84D	5.419.889,76	5.345.675,55	2.321.498,05D
2	1.1	ATIVO CIRCULANTE	583.431,57D	5.414.918,71	5.162.439,53	835.910,75D
3	1.1.1	CAIXA E EQUIVALENTES DE CAIXA	30.955,53D	1.552.515,27	1.564.454,29	19.016,51D
4	1.1.1.01	CAIXA GERAL	10.621,52D	3.916,51	7.477,66	7.060,37D
7	1.1.1.02	BANCOS CONTA MOVIMENTO	7,96D	1.529.862,58	1.517.914,41	11.956,13D
9	1.1.1.03	APLICAÇÕES FINANCEIRAS	20.326,05D	18.736,18	39.062,22	0,01D
11	1.1.3	CREDITOS	368.729,92D	2.001.878,62	1.801.540,57	569.067,97D
12	1.1.3.01	VALORES A RECEBER	303.355,07D	1.191.007,26	1.113.980,53	380.381,80D
20	1.1.3.05	IMPOSTOS A RECUPERAR	3.248,50D	184.375,13	159.428,41	28.195,22D
253	1.1.3.06	ADIANTAMENTOS	12.283,56D	41.694,23	48.587,56	5.390,23D
264	1.1.3.08	OUTROS CRÉDITOS	49.842,79D	584.802,00	479.544,07	155.100,72D
28	1.1.5	ESTOQUES	183.746,12D	1.860.524,82	1.796.444,67	247.826,27D
709	1.1.5.02	ESTOQUE DE MATERIA PRIMA	69.665,07D	661.069,35	614.583,53	116.150,89D
33	1.1.5.03	ESTOQUE DE PRODUTOS	114.081,05D	1.199.455,47	1.181.861,14	131.675,38D
42	1.2	ATIVO NÃO CIRCULANTE	1.663.852,27D	4.971,05	183.236,02	1.485.587,30D
50	1.2.2	INVESTIMENTOS	3.541,00D	750,00	0,00	4.291,00D
51	1.2.2.01	PARTICIPAÇÕES SOCIETÁRIAS	3.541,00D	750,00	0,00	4.291,00D
53	1.2.3	IMOBILIZADO	1.660.311,27D	4.221,05	183.236,02	1.481.296,30D
54	1.2.3.01	IMOBILIZADO AQUISIÇÃO	2.370.689,42D	4.221,05	0,00	2.374.910,47D
65	1.2.3.04	DEPRECIACÃO ACUMULADA	1.072.073,70C	0,00	117.799,66	1.189.873,36C
757	1.2.3.05	IMOBILIZADO VALOR JUSTO	713.851,15D	0,00	0,00	713.851,15D
766	1.2.3.06	DEPRECIACÃO - VALOR JUSTO	356.925,60C	0,00	65.436,36	422.361,96C
747	1.2.3.07	INTANGÍVEL	4.770,00D	0,00	0,00	4.770,00D

BALANCETE

Código	Classificação	Descrição da conta	Saldo Anterior	Débito	Crédito	Saldo Atual
79	2	PASSIVO	2.247.283,84C	3.054.171,50	3.423.530,25	2.616.642,59C
80	2.1	PASSIVO CIRCULANTE	1.403.343,87C	2.945.293,54	3.391.884,15	1.849.934,48C
736	2.1.1	OBRIGAÇÕES DO CIRCULANTE	1.403.343,87C	2.945.293,54	3.391.884,15	1.849.934,48C
98	2.1.1.01	FORNECEDORES	265.028,05C	961.184,01	1.046.042,41	349.886,45C
100	2.1.1.02	EMPRÉTIMOS E FINANCIAMENTOS	422.605,82C	861.820,42	1.124.449,70	685.235,10C
85	2.1.1.03	BENEFÍCIOS E ENCARGOS SOCIAIS	281.153,78C	361.851,47	423.593,62	342.895,93C
88	2.1.1.04	OBRIGAÇÕES FISCAIS	341.465,27C	347.059,60	356.725,08	351.130,75C
102	2.1.1.05	OUTRAS OBRIGAÇÕES	7.428,67C	397.673,34	441.073,34	50.828,67C
779	2.1.1.08	CSLL/IRPJ DIFERIDO	85.662,28C	15.704,70	0,00	69.957,58C
106	2.2	PASSIVO NÃO CIRCULANTE	579.301,35C	43.441,60	15.941,40	551.801,15C
107	2.2.1	OBRIGAÇÕES A LONGO PRAZO	579.301,35C	43.441,60	15.941,40	551.801,15C
108	2.2.1.01	EMPRESTIMOS E FINANCIAMENTOS	579.301,35C	43.441,60	15.941,40	551.801,15C
110	2.3	PATRIMÔNIO LÍQUIDO	264.638,62C	65.436,36	15.704,70	214.906,96C
111	2.3.1	CAPITAL SOCIAL	95.000,00C	0,00	0,00	95.000,00C
112	2.3.1.01	CAPITAL REALIZADO	95.000,00C	0,00	0,00	95.000,00C
116	2.3.2	RESERVAS	169.638,62C	65.436,36	15.704,70	119.906,96C
655	2.3.2.05	OUTRAS CONTAS DO PATRIMONIO LIQUIDO	101.624,65D	0,00	0,00	101.624,65D
774	2.3.2.06	AJUSTE DE AVALIAÇÃO PATRIMONIAL	271.263,27C	65.436,36	15.704,70	221.531,61C



BALANCETE

Código	Classificação	Descrição da conta	Saldo Anterior	Débito	Crédito	Saldo Atual
128	3	CONTAS DE RESULTADO	0,00	2.526.407,33	1.262.790,95	1.263.616,38D
129	3.1	CUSTOS	0,00	2.260.685,08	1.261.757,74	998.927,34D
130	3.1.1	CUSTOS DOS BENS E SERVIÇOS	0,00	2.260.685,08	1.261.757,74	998.927,34D
131	3.1.1.01	CUSTOS DOS PRODUTOS VENDIDOS	0,00	1.596.895,66	1.199.455,47	397.440,19D
371	3.1.1.02	MÃO DE OBRA DIRETA	0,00	299.750,79	54.552,29	245.198,50D
385	3.1.1.03	CUSTOS DIRETOS DE PRODUÇÃO	0,00	364.038,63	7.749,98	356.288,65D
133	3.4	DESPESAS	0,00	265.722,25	1.033,21	264.689,04D
134	3.4.1	DESPESAS OPERACIONAIS	0,00	265.722,25	1.033,21	264.689,04D
135	3.4.1.01	DESPESAS COM VENDAS	0,00	24.670,03	215,29	24.454,74D
150	3.4.1.02	DESPESAS ADMINISTRATIVAS	0,00	171.012,55	690,00	170.322,55D
168	3.4.1.04	OUTRAS DESPESAS OPERACIONAIS	0,00	70.039,67	127,92	69.911,75D


BALANCETE

Código	Classificação	Descrição da conta	Saldo Anterior	Débito	Crédito	Saldo Atual
181	4	CONTAS RESULTADO	0,00	225.122,05	1.193.593,89	968.471,84C
182	4.1	RECEITAS	0,00	225.122,05	1.193.593,89	968.471,84C
183	4.1.1	RECEITAS OPERACIONAIS	0,00	225.122,05	1.193.593,89	968.471,84C
184	4.1.1.01	RECEITA BRUTA	0,00	0,00	1.189.702,15	1.189.702,15C
202	4.1.1.04	(-) DEDUÇÕES DA RECEITA BRUTA	0,00	225.122,05	0,00	225.122,05D
571	4.1.1.06	OUTRAS RECEITAS OPERACIONAIS	0,00	0,00	3.891,74	3.891,74C

RESUMO DO BALANCETE

ATIVO	2.247.283,84D	5.419.889,76	5.345.675,55	2.321.498,05D
PASSIVO	2.247.283,84C	3.054.171,50	3.423.530,25	2.616.642,59C
CONTAS DE RESULTADO	0,00	2.526.407,33	1.262.790,95	1.263.616,38D
CONTAS RESULTADO	0,00	225.122,05	1.193.593,89	968.471,84C
CONTAS DEVEDORAS	2.247.283,84D	7.946.297,09	6.608.466,50	3.585.114,43D
CONTAS CREDORAS	2.247.283,84C	3.279.293,55	4.617.124,14	3.585.114,43C
RESULTADO DO MES	0,00	1.263.616,38	968.471,84	295.144,54D
RESULTADO DO EXERCÍCIO	0,00	1.263.616,38	968.471,84	295.144,54D

JORGE LUIZ DA SILVA
ADMINISTRADOR
CPF: 311.253.109-44


IRINEU MOREIRA
Contador
Reg. no CRC - SC sob o No. SC00680009
CPF: 066.998.479-53


DEMONSTRAÇÃO DO RESULTADO DO EXERCÍCIO EM 30/11/2018

Descrição	Saldo Atual
Vendas de Produtos, Mercadorias e Serviços	1.189.702,15
COMPLEMENTO INDUSTRIALIZAÇÃO	83.348,33
VENDA DE MERCADORIAS A PRAZO	12.143,50
VENDA DE PRODUTOS A PRAZO	1.094.210,32
(-) Deduções	(225.122,05)
(-) COFINS S/VENDAS	(67.748,86)
(-) DEVOLUÇÕES DE VENDAS	(23.200,73)
(-) ICMS S/VENDAS	(85.420,61)
(-) IPI S/VENDAS	(34.043,22)
(-) PIS S/VENDAS	(14.708,63)
= Receita Líquida	964.580,10
(-) Custos	(998.927,34)
(-) Custos das Vendas	(397.440,19)
CUSTO DOS PRODUTOS VENDIDOS	(397.440,19)
(-) Mão de Obra Direta	(245.198,50)
13º SALÁRIO	(6.543,90)
ASSISTENCIA MÉDICA E SOCIAL	(17.095,74)
FÉRIAS	6.673,08
FGTS	(44.034,94)
INSS	(35.479,05)
SALARIOS/ORDENADOS DOS DEPTOS PRODUTIVOS	(148.655,46)
SEGURO DE VIDA EM GRUPO	(62,49)
(-) Custos Diretos de Produção	(356.288,65)
ÁGUA	(1.005,25)
ALIMENTAÇÃO FUNCIONÁRIOS	(4.449,52)
ASSESSORIA SEGURANÇA DO TRABALHO	(1.422,00)
COMBUSTÍVEIS E LUBRIFICANTES	(15.963,49)
DEPRECIações	(115.351,14)
ENERGIA ELÉTRICA	(32.346,77)
LOCAÇÃO DE MÁQUINAS E EQUIPAMENTOS	(4.275,19)
MANUTENÇÃO E REPAROS DE MAQS E EQUIP.	(53.707,28)
SEGURANÇA E VIGILANCIA	(1.132,92)
SERVIÇOS DE TERCEIROS P.J.	(124.161,41)
UNIFORMES E EQUIPAMENTOS	(2.473,68)
= Lucro Bruto	(34.347,24)
(-) Despesas Administrativas	(194.777,29)
13º SALARIO	(693,33)
FÉRIAS	(1.243,36)
FGTS	(10.446,30)
I.N.S.S.	(1.810,42)
SALARIOS E ORDENADOS	(10.261,33)
COMBUSTÍVEIS E LUBRIFICANTES	(11.409,40)
COMUNICAÇÕES/TELEFONE	(9.218,74)
COPA, COZINHA E REFEITÓRIO	(2.103,17)
CORREIOS E MALOTES	(96,59)
DESPESAS INDEDUTÍVEIS	(99,80)
ENTIDADES E ASSOCIAÇÕES	(923,12)
ESTACIONAMENTO	(119,50)
FRETES E CARRETOS	(547,85)
HONORÁRIOS ADVOCATÍCIOS	(38.300,00)
HONORARIOS CONTÁBEIS	(20.655,00)
I.N.S.S.	(5.806,53)
IMPOSTOS E TAXAS DIVERSAS	(3.102,75)
INTERNET	(2.210,75)
IPTU	(3.913,94)
MANUTENÇÃO DE MÁQUINAS E EQUIPAMENTOS	(3.600,00)

DEMONSTRAÇÃO DO RESULTADO DO EXERCÍCIO EM 30/11/2018

Descrição	Saldo Atual
(-) Despesas Administrativas	(194.777,29)
MANUTENÇÃO E CONSERVAÇÃO	(4.288,98)
MATERIAL ESCRITÓRIO	(9.656,90)
MATERIAL HIGIENE E LIMPEZA	(1.222,67)
MATERIAL SEGURANÇA	(1.136,41)
MULTA DE TRANSITO	(104,13)
PRO-LABORE	(44.000,00)
SERVIÇOS PROFISSIONAIS	(2.094,84)
SISTEMA INFORMATICA	(2.000,00)
VEÍCULOS (IPVA E LICENCIAMENTO)	(1.376,38)
VEÍCULOS (MANUTENÇÃO E REPAROS)	(2.335,10)
= Resultado Operacional Antes do Resultado Financeiro	(229.124,53)
(+/-) Resultado Financeiro	(66.020,01)
Despesas Financeiras	(69.911,75)
DESCONTOS CONCEDIDOS	(502,59)
DESPESAS BANCÁRIAS	(2.094,89)
JUROS PASSIVOS	(66.325,09)
MULTAS DE MORA	(989,18)
Receitas Financeiras	3.891,74
DESCONTOS OBTIDOS	3.484,10
JUROS ATIVOS	405,71
RENDIMENTO APLICAÇÃO	1,93
= Resultado Antes das Despesas c/Tributos Sobre o Lucro	(295.144,54)
= Resultado Líquido do Período	(295.144,54)
PREJUÍZO DO EXERCÍCIO	(295.144,54)

JORGE LUIZ DA SILVA
ADMINISTRADOR
CPF: 311.253.109-44



IRINEU MOREIRA
Contador
Reg. no CRC - SC sob o No. SC00680009
CPF: 066.998.479-53


Empresa: TECNOTUBO ARTEFATOS METALICOS LTDA
Endereço: RUA KARL WILHIEN BENDLIN, 680
Cidade: SAO BENTO DO SUL CEP.: 89282-617
CNPJ: 83.193.797/0001-18
Insc.Est.: 252207572

Período: 01/07/2018 a 30/06/2019

Obs.: Os meses não relacionados dentro do período mencionado são meses sem faturamento.

M Ê S	ANO	Saídas R\$	Servicos R\$	Outros R\$	Total R\$
Julho	2018	115.967,67	0,00	0,00	115.967,67
Agosto	2018	131.398,20	0,00	0,00	131.398,20
Setembro	2018	100.226,60	0,00	0,00	100.226,60
Outubro	2018	186.669,71	0,00	0,00	186.669,71
Novembro	2018	168.350,04	0,00	0,00	168.350,04
Dezembro	2018	143.592,70	0,00	0,00	143.592,70
Janeiro	2019	90.855,42	0,00	0,00	90.855,42
Fevereiro	2019	179.414,69	0,00	0,00	179.414,69
Março	2019	106.427,84	0,00	0,00	106.427,84
Abril	2019	182.352,86	0,00	0,00	182.352,86
Maió	2019	251.402,70	0,00	0,00	251.402,70
Junho	2019	258.050,75	0,00	0,00	258.050,75
Totais		1.914.709,18	0,00	0,00	1.914.709,18

JORGE LUIZ DA SILVA
CPF.: 311.253.109/44
ADMINISTRADOR



IRINEU MOREIRA
CPF.: 066.998.479/53
Reg. no CRC - SC Sob o No. SC00680009
Contador

BALANÇO PATRIMONIAL

TECNOTUBO ARTEFATOS METALICOS LTDA

RUA KARL WILHIEN BENDLIN, 680, BRASILIA
89.282-617 – SÃO BENTO DO SUL/SC
CNPJ 83.193.797/0001-18

Encerrado em 31 de dezembro de 2018



Rua Gerhard Ziesche, n.º 118, Centro
89280-412 - São Bento do Sul/SC
Tel/Fax: (47)3633-4866
E-mail: ecsbento@netuno.com.br

BALANÇO PATRIMONIAL

Descrição	2018	2017
	31/12/2018	31/12/2017
ATIVO	2.265.229,21D	2.247.283,84D
ATIVO CIRCULANTE	796.855,58D	583.431,57D
CAIXA E EQUIVALENTES DE CAIXA	21.488,83D	30.955,53D
CAIXA GERAL	8.475,86D	10.621,52D
BANCOS CONTA MOVIMENTO	13.012,96D	7,96D
APLICAÇÕES FINANCEIRAS	0,01D	20.326,05D
CREDITOS	597.884,88D	368.729,92D
VALORES A RECEBER	386.982,92D	303.355,07D
IMPOSTOS A RECUPERAR	20.678,47D	3.248,50D
ADIANTAMENTOS	13.553,47D	12.283,56D
OUTROS CRÉDITOS	176.670,02D	49.842,79D
ESTOQUES	177.481,87D	183.746,12D
ESTOQUE DE MATERIA PRIMA	78.004,09D	69.665,07D
ESTOQUE DE PRODUTOS	99.477,78D	114.081,05D
ATIVO NÃO CIRCULANTE	1.468.373,63D	1.663.852,27D
INVESTIMENTOS	4.372,05D	3.541,00D
PARTICIPAÇÕES SOCIETÁRIAS	4.372,05D	3.541,00D
IMOBILIZADO	1.464.001,58D	1.660.311,27D
IMOBILIZADO AQUISIÇÃO	2.374.910,47D	2.370.689,42D
DEPRECIACÃO ACUMULADA	1.201.219,32C	1.072.073,70C
IMOBILIZADO VALOR JUSTO	713.851,15D	713.851,15D
DEPRECIACÃO - VALOR JUSTO	428.310,72C	356.925,60C
INTANGÍVEL	4.770,00D	4.770,00D




BALANÇO PATRIMONIAL

Descrição	31/12/2018	31/12/2017
PASSIVO	2.265.229,21C	2.247.283,84C
PASSIVO CIRCULANTE	1.869.406,01C	1.403.343,87C
OBRIGAÇÕES DO CIRCULANTE	1.869.406,01C	1.403.343,87C
FORNECEDORES	368.414,64C	265.028,05C
EMPRÉTIMOS E FINANCIAMENTOS	690.732,73C	422.605,82C
BENEFÍCIOS E ENCARGOS SOCIAIS	337.257,43C	281.153,78C
OBRIGAÇÕES FISCAIS	353.642,66C	341.465,27C
OUTRAS OBRIGAÇÕES	50.828,67C	7.428,67C
CSLL/IRPJ DIFERIDO	68.529,88C	85.662,28C
PASSIVO NÃO CIRCULANTE	551.801,15C	579.301,35C
OBRIGAÇÕES A LONGO PRAZO	551.801,15C	579.301,35C
EMPRESTIMOS E FINANCIAMENTOS	551.801,15C	579.301,35C
PATRIMÔNIO LÍQUIDO	155.977,95D	264.638,62C
CAPITAL SOCIAL	95.000,00C	95.000,00C
CAPITAL REALIZADO	95.000,00C	95.000,00C
RESERVAS	250.977,95D	169.638,62C
OUTRAS CONTAS DO PATRIMONIO LIQUIDO	467.988,50D	101.624,65D
AJUSTE DE AVALIAÇÃO PATRIMONIAL	217.010,55C	271.263,27C

RECONHECEMOS A EXATIDÃO DO PRESENTE BALANÇO PATRIMONIAL ENCERRADO EM 31/12/2018 TOTALIZANDO NO ATIVO E PASSIVO: R\$ 2.265.229,21 (dois milhões duzentos e sessenta e cinco mil duzentos e vinte e nove reais e vinte e um centavos)

JORGE LUIZ DA SILVA
ADMINISTRADOR
CPF: 311.253.109-44



IRINEU MOREIRA
Contador
Reg. no CRC - SC sob o No. SC00680009
CPF: 066.998.479-53


DEMONSTRAÇÃO DO RESULTADO DO EXERCÍCIO EM 31/12/2018

Descrição	2018	2017
Vendas de Produtos, Mercadorias e Serviços	1.340.521,85	1.346.012,16
COMPLEMENTO INDUSTRIALIZAÇÃO	92.491,23	56.055,37
VENDA DE MERCADORIAS A PRAZO	12.143,50	6.530,95
VENDA DE PRODUTOS A PRAZO	1.235.887,12	1.283.425,84
(-) Deduções	(262.906,49)	(323.161,91)
(-) COFINS S/VENDAS	(77.202,48)	(91.083,76)
(-) DEVOLUÇÕES DE VENDAS	(30.427,73)	(5.781,86)
(-) ICMS S/VENDAS	(97.460,36)	(168.117,08)
(-) IPI S/VENDAS	(41.054,86)	(38.404,93)
(-) PIS S/VENDAS	(16.761,06)	(19.774,28)
= Receita Líquida	1.077.615,36	1.022.850,25
(-) Custos	(1.162.983,07)	(1.202.472,86)
(-) Custos das Vendas	(488.658,13)	(521.778,90)
CUSTO DOS PRODUTOS VENDIDOS	(488.658,13)	(521.778,90)
(-) Mão de Obra Direta	(259.450,94)	(321.725,25)
13º SALÁRIO	(6.543,90)	(14.797,51)
ASSISTENCIA MÉDICA E SOCIAL	(18.605,92)	(20.855,63)
FÉRIAS	0,00	(18.674,74)
FGTS	(44.653,06)	(19.542,05)
INSS	(36.885,40)	(55.040,17)
SALARIOS/ORDENADOS DOS DEPTOS PRODUTIVOS	(152.700,17)	(192.078,88)
SEGURO DE VIDA EM GRUPO	(62,49)	(736,27)
(-) Custos Diretos de Produção	(414.874,00)	(358.968,71)
ÁGUA	(1.103,54)	(895,58)
ALIMENTAÇÃO FUNCIONÁRIOS	(5.920,12)	(14.311,49)
ASSESSORIA SEGURANÇA DO TRABALHO	(1.422,00)	(5.688,00)
COMBUSTÍVEIS E LUBRIFICANTES	(18.504,71)	(8.895,89)
DEPRECIACIONES	(126.115,87)	(144.563,07)
ENERGIA ELÉTRICA	(37.418,27)	(30.687,96)
FRETES E CARRETOS	0,00	(1.711,91)
LOCAÇÃO DE MÁQUINAS E EQUIPAMENTOS	(4.275,19)	(4.476,03)
MANUTENÇÃO E REPAROS DE MAQS E EQUIP.	(69.419,64)	(30.192,68)
SEGURANÇA E VIGILANCIA	(1.235,97)	(1.234,08)
SERVIÇOS DE TERCEIROS P.J.	(146.985,01)	(115.824,71)
UNIFORMES E EQUIPAMENTOS	(2.473,68)	(487,31)
= Lucro Bruto	(85.367,71)	(179.622,61)
(-) Despesas Administrativas	(207.260,83)	(283.195,27)
13º SALARIO	(693,33)	(3.717,91)
FÉRIAS	(1.243,36)	(5.613,34)
FGTS	(10.554,56)	(4.263,20)
I.N.S.S.	(1.810,42)	(12.562,19)
SALARIOS E ORDENADOS	(10.261,33)	(47.186,93)
COMBUSTÍVEIS E LUBRIFICANTES	(11.409,40)	(32.419,69)
COMUNICAÇÕES/TELEFONE	(9.512,98)	(12.256,01)
CONTRIBUIÇÃO SINDICAL PATRONAL	0,00	(160,00)
COPA, COZINHA E REFEITÓRIO	(2.070,17)	(1.463,99)
CORREIOS E MALOTES	(96,59)	(573,20)
DESPESAS COM ANIMAIS	0,00	(307,00)
DESPESAS INDEDUTÍVEIS	(99,80)	0,00
ENTIDADES E ASSOCIAÇÕES	(1.007,04)	(1.071,33)
ESTACIONAMENTO	(139,50)	(92,50)
FRETES E CARRETOS	(547,85)	0,00
HONORÁRIOS ADVOCATÍCIOS	(39.230,30)	(42.240,00)
HONORARIOS CONTÁBEIS	(21.705,00)	(17.721,00)
I.N.S.S.	(6.975,99)	(7.709,69)
IMPOSTOS E TAXAS DIVERSAS	(3.321,89)	(1.957,46)
INTERNET	(2.341,35)	(2.265,74)
IPTU	(4.473,06)	(4.496,75)
MANUTENÇÃO DE MÁQUINAS E EQUIPAMENTOS	(3.900,00)	(3.170,00)
MANUTENÇÃO E CONSERVAÇÃO	(4.361,58)	(2.412,76)
MATERIAL ESCRITÓRIO	(12.892,79)	(7.589,23)
MATERIAL HIGIENE E LIMPEZA	(1.222,67)	(1.914,66)

DEMONSTRAÇÃO DO RESULTADO DO EXERCÍCIO EM 31/12/2018

Descrição	2018	2017
(-) Despesas Administrativas	(207.260,83)	(283.195,27)
MATERIAL SEGURANÇA	(1.136,41)	(2.297,05)
MULTA DE TRANSITO	(208,26)	(90,15)
PRO-LABORE	(48.000,00)	(48.000,00)
PROPAGANDA	0,00	(90,00)
SEGUROS	0,00	(1.286,38)
SERVIÇOS PROFISSIONAIS	(2.256,72)	(8.354,41)
SISTEMA INFORMATICA	(2.000,00)	(3.600,00)
VEÍCULOS (IPVA E LICENCIAMENTO)	(1.376,38)	(1.114,57)
VEÍCULOS (MANUTENÇÃO E REPAROS)	(2.412,10)	(5.011,13)
VIAGENS E ESTADIAS	0,00	(187,00)
= Resultado Operacional Antes do Resultado Financeiro	(292.628,54)	(462.817,88)
(+/-) Resultado Financeiro	(73.735,31)	(46.813,64)
Despesas Financeiras	(78.191,12)	(53.278,07)
DESCONTOS CONCEDIDOS	(502,59)	(1.296,69)
DESPESAS BANCÁRIAS	(2.263,19)	(2.605,02)
IOF	0,00	(8,67)
JUROS PASSIVOS	(74.242,15)	(48.921,11)
MULTAS DE MORA	(1.183,19)	(446,58)
Receitas Financeiras	4.455,81	6.464,43
DESCONTOS OBTIDOS	3.484,15	3.868,53
JUROS ATIVOS	938,68	1.790,09
RENDIMENTO APLICAÇÃO	32,98	805,81
= Resultado Antes das Despesas c/Tributos Sobre o Lucro	(366.363,85)	(509.631,52)
= Resultado Líquido do Período	(366.363,85)	(509.631,52)
PREJUÍZO DO EXERCÍCIO	(366.363,85)	(509.631,52)

JORGE LUIZ DA SILVA
ADMINISTRADOR
CPF: 311.253.109-44


IRINEU MOREIRA
Contador
Reg. no CRC - SC sob o No. SC00680009
CPF: 066.998.479-53