

EXCELENTÍSSIMO(A) SENHOR(A) DOUTOR(A) JUIZ(A) DE DIREITO DA 2ª VARA  
CÍVEL DA COMARCA DE SÃO BENTO DO SUL - ESTADO DE SANTA CATARINA

**Processo n.:** 0301648-60.2016.8.24.0058

**TECNOTUBO ARTEFATOS METÁLCOS LTDA. EPP - em  
Recuperação Judicial**, já devidamente qualificada no pedido Recuperação Judicial em  
epígrafe, neste ato representado por seus advogados ao final firmados, vem  
respeitosamente perante este MM. Juízo, requerer a juntada dos balancetes relativos  
aos meses de Janeiro à Setembro de 2018.

Nestes termos, pedem deferimento.

Blumenau, 19 de dezembro 2018.

Mara D. Poffo Wilhelm  
OAB/SC 12.790-B

Alcides Wilhelm  
OAB/SC 30.234

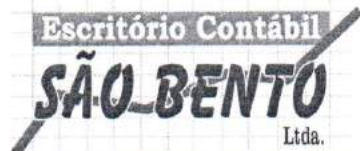
Diego Guilherme Niels  
OAB/SC 24.519

# BALANCETE

## TECNOTUBO ARTEFATOS METÁLICOS LTDA

RUA KARL WILHILEN BENDLIN, 680, BRASILIA  
89.282-617 – SÃO BENTO DO SUL/SC  
CNPJ 83.193.797/0001-18

Encerrado em 31 de janeiro de 2018




Rua Gerhard Ziesche, n.º 118, Centro  
89280-412 - São Bento do Sul/SC  
Tel/Fax: (47)3633-4866  
E-mail: [ecsbento@netuno.com.br](mailto:ecsbento@netuno.com.br)

BALANCETE

Código	Classificação	Descrição da conta	Saldo Anterior	Débito	Crédito	Saldo Atual
1	1	ATIVO	2.247.283,84D	412.212,22	453.501,00	2.205.995,06D
2	1.1	ATIVO CIRCULANTE	583.431,57D	412.212,22	435.322,96	560.320,83D
3	1.1.1	CAIXA E EQUIVALENTES DE CAIXA	30.955,53D	133.142,74	147.077,19	17.021,08D
4	1.1.1.01	CAIXA GERAL	10.621,52D	0,00	49,33	10.572,19D
7	1.1.1.02	BANCOS CONTA MOVIMENTO	7,96D	114.406,56	107.965,64	6.448,88D
9	1.1.1.03	APLICAÇÕES FINANCEIRAS	20.326,05D	18.736,18	39.062,22	0,01D
11	1.1.3	CREDITOS	368.729,92D	117.979,03	139.494,40	347.214,55D
12	1.1.3.01	VALORES A RECEBER	303.355,07D	72.025,71	86.824,23	288.556,55D
20	1.1.3.05	IMPOSTOS A RECUPERAR	3.248,50D	6.501,71	6.479,85	3.270,36D
253	1.1.3.06	ADIANTAMENTOS	12.283,56D	2.622,59	11.944,82	2.961,33D
264	1.1.3.08	OUTROS CRÉDITOS	49.842,79D	36.829,02	34.245,50	52.426,31D
28	1.1.5	ESTOQUES	183.746,12D	161.090,45	148.751,37	196.085,20D
709	1.1.5.02	ESTOQUE DE MATERIA PRIMA	69.665,07D	33.596,35	34.670,32	68.591,10D
33	1.1.5.03	ESTOQUE DE PRODUTOS	114.081,05D	127.494,10	114.081,05	127.494,10D
42	1.2	ATIVO NÃO CIRCULANTE	1.663.852,27D	0,00	18.178,04	1.645.674,23D
50	1.2.2	INVESTIMENTOS	3.541,00D	0,00	0,00	3.541,00D
51	1.2.2.01	PARTICIPAÇÕES SOCIETÁRIAS	3.541,00D	0,00	0,00	3.541,00D
53	1.2.3	IMOBILIZADO	1.660.311,27D	0,00	18.178,04	1.642.133,23D
54	1.2.3.01	IMOBILIZADO AQUISIÇÃO	2.370.689,42D	0,00	0,00	2.370.689,42D
65	1.2.3.04	DEPRECIACÃO ACUMULADA	1.072.073,70C	0,00	12.229,28	1.084.302,98C
757	1.2.3.05	IMOBILIZADO VALOR JUSTO	713.851,15D	0,00	0,00	713.851,15D
766	1.2.3.06	DEPRECIACÃO - VALOR JUSTO	356.925,60C	0,00	5.948,76	362.874,36C
747	1.2.3.07	INTANGÍVEL	4.770,00D	0,00	0,00	4.770,00D

BALANCETE

Código	Classificação	Descrição da conta	Saldo Anterior	Débito	Crédito	Saldo Atual
79	2	PASSIVO	2.247.283,84C	202.425,71	189.786,68	2.234.644,81C
80	2.1	PASSIVO CIRCULANTE	1.403.343,87C	196.476,95	188.358,98	1.395.225,90C
736	2.1.1	OBRIGAÇÕES DO CIRCULANTE	1.403.343,87C	196.476,95	188.358,98	1.395.225,90C
98	2.1.1.01	FORNECEDORES	265.028,05C	60.424,65	62.860,17	267.463,57C
100	2.1.1.02	EMPRÉTIMOS E FINANCIAMENTOS	422.605,82C	69.824,03	51.758,00	404.539,79C
85	2.1.1.03	BENEFÍCIOS E ENCARGOS SOCIAIS	281.153,78C	27.426,10	32.890,62	286.618,30C
88	2.1.1.04	OBRIGAÇÕES FISCAIS	341.465,27C	13.726,99	17.202,71	344.940,99C
102	2.1.1.05	OUTRAS OBRIGAÇÕES	7.428,67C	23.647,48	23.647,48	7.428,67C
779	2.1.1.08	CSLL/IRPJ DIFERIDO	85.662,28C	1.427,70	0,00	84.234,58C
106	2.2	PASSIVO NÃO CIRCULANTE	579.301,35C	0,00	0,00	579.301,35C
107	2.2.1	OBRIGAÇÕES A LONGO PRAZO	579.301,35C	0,00	0,00	579.301,35C
108	2.2.1.01	EMPRESTIMOS E FINANCIAMENTOS	579.301,35C	0,00	0,00	579.301,35C
110	2.3	PATRIMÔNIO LÍQUIDO	264.638,62C	5.948,76	1.427,70	260.117,56C
111	2.3.1	CAPITAL SOCIAL	95.000,00C	0,00	0,00	95.000,00C
112	2.3.1.01	CAPITAL REALIZADO	95.000,00C	0,00	0,00	95.000,00C
116	2.3.2	RESERVAS	169.638,62C	5.948,76	1.427,70	165.117,56C
655	2.3.2.05	OUTRAS CONTAS DO PATRIMONIO LIQUIDO	101.624,65D	0,00	0,00	101.624,65D
774	2.3.2.06	AJUSTE DE AVALIAÇÃO PATRIMONIAL	271.263,27C	5.948,76	1.427,70	266.742,21C



BALANCETE

Código	Classificação	Descrição da conta	Saldo Anterior	Débito	Crédito	Saldo Atual
128	3	CONTAS DE RESULTADO	0,00	216.322,60	132.014,75	84.307,85D
129	3.1	CUSTOS	0,00	191.251,13	131.936,75	59.314,38D
130	3.1.1	CUSTOS DOS BENS E SERVIÇOS	0,00	191.251,13	131.936,75	59.314,38D
131	3.1.1.01	CUSTOS DOS PRODUTOS VENDIDOS	0,00	138.565,10	127.494,10	11.071,00D
371	3.1.1.02	MÃO DE OBRA DIRETA	0,00	25.618,64	3.456,42	22.162,22D
385	3.1.1.03	CUSTOS DIRETOS DE PRODUÇÃO	0,00	27.067,39	986,23	26.081,16D
133	3.4	DESPESAS	0,00	25.071,47	78,00	24.993,47D
134	3.4.1	DESPESAS OPERACIONAIS	0,00	25.071,47	78,00	24.993,47D
135	3.4.1.01	DESPESAS COM VENDAS	0,00	2.090,78	0,00	2.090,78D
150	3.4.1.02	DESPESAS ADMINISTRATIVAS	0,00	19.498,44	78,00	19.420,44D
168	3.4.1.04	OUTRAS DESPESAS OPERACIONAIS	0,00	3.482,25	0,00	3.482,25D


**BALANCETE**

Código	Classificação	Descrição da conta	Saldo Anterior	Débito	Crédito	Saldo Atual
181	4	CONTAS RESULTADO	0,00	16.440,21	72.098,31	55.658,10C
182	4.1	RECEITAS	0,00	16.440,21	72.098,31	55.658,10C
183	4.1.1	RECEITAS OPERACIONAIS	0,00	16.440,21	72.098,31	55.658,10C
184	4.1.1.01	RECEITA BRUTA	0,00	0,00	71.965,71	71.965,71C
202	4.1.1.04	(-) DEDUÇÕES DA RECEITA BRUTA	0,00	16.440,21	0,00	16.440,21D
571	4.1.1.06	OUTRAS RECEITAS OPERACIONAIS	0,00	0,00	132,60	132,60C

**RESUMO DO BALANCETE**

ATIVO	2.247.283,84D	412.212,22	453.501,00	2.205.995,06D
PASSIVO	2.247.283,84C	202.425,71	189.786,68	2.234.644,81C
CONTAS DE RESULTADO	0,00	216.322,60	132.014,75	84.307,85D
CONTAS RESULTADO	0,00	16.440,21	72.098,31	55.658,10C
CONTAS DEVEDORAS	2.247.283,84D	628.534,82	585.515,75	2.290.302,91D
CONTAS CREDORAS	2.247.283,84C	218.865,92	261.884,99	2.290.302,91C
RESULTADO DO MES	0,00	84.307,85	55.658,10	28.649,75D
RESULTADO DO EXERCÍCIO	0,00	84.307,85	55.658,10	28.649,75D

\_\_\_\_\_  
 JORGE LUIZ DA SILVA  
 ADMINISTRADOR  
 CPF: 311.253.109-44

  
 IRINEU MOREIRA  
 Contador  
 Reg. no CRC - SC sob o No. SC00680009  
 CPF: 066.998.479-53


**DEMONSTRAÇÃO DO RESULTADO DO EXERCÍCIO EM 31/01/2018**

Descrição	Saldo Atual
<b>Vendas de Produtos, Mercadorias e Serviços</b>	<b>71.965,71</b>
COMPLEMENTO INDUSTRIALIZAÇÃO	7.577,05
VENDA DE PRODUTOS A PRAZO	64.388,66
<b>(-) Deduções</b>	<b>(16.440,21)</b>
(-) COFINS S/VENDAS	(4.909,33)
(-) ICMS S/VENDAS	(7.657,82)
(-) IPI S/VENDAS	(2.807,22)
(-) PIS S/VENDAS	(1.065,84)
<b>= Receita Líquida</b>	<b>55.525,50</b>
<b>(-) Custos</b>	<b>(59.314,38)</b>
<b>(-) Custos das Vendas</b>	<b>(11.071,00)</b>
CUSTO DOS PRODUTOS VENDIDOS	(11.071,00)
<b>(-) Mão de Obra Direta</b>	<b>(22.162,22)</b>
13º SALÁRIO	(1.373,33)
ASSISTENCIA MÉDICA E SOCIAL	(2.030,69)
FÉRIAS	339,37
FGTS	(1.574,15)
INSS	(4.764,90)
SALARIOS/ORDENADOS DOS DEPTOS PRODUTIVOS	(12.696,03)
SEGURO DE VIDA EM GRUPO	(62,49)
<b>(-) Custos Diretos de Produção</b>	<b>(26.081,16)</b>
ÁGUA	(72,42)
ALIMENTAÇÃO FUNCIONÁRIOS	(831,60)
ASSESSORIA SEGURANÇA DO TRABALHO	(474,00)
COMBUSTÍVEIS E LUBRIFICANTES	(2.590,08)
DEPRECIACIONES	(11.603,31)
ENERGIA ELÉTRICA	(1.745,54)
LOCAÇÃO DE MÁQUINAS E EQUIPAMENTOS	(565,69)
MANUTENÇÃO E REPAROS DE MAQS E EQUIP.	(2.568,65)
SEGURANÇA E VIGILANCIA	(102,84)
SERVIÇOS DE TERCEIROS P.J.	(5.527,03)
<b>= Lucro Bruto</b>	<b>(3.788,88)</b>
<b>(-) Despesas Administrativas</b>	<b>(21.511,22)</b>
13º SALARIO	(346,67)
FGTS	(449,27)
I.N.S.S.	(247,55)
SALARIOS E ORDENADOS	(1.047,29)
COMBUSTÍVEIS E LUBRIFICANTES	(1.209,24)
COMUNICAÇÕES/TELEFONE	(1.039,03)
COPA, COZINHA E REFEITÓRIO	39,02
ENTIDADES E ASSOCIAÇÕES	(83,92)
ESTACIONAMENTO	(10,00)
HONORÁRIOS ADVOCATÍCIOS	(3.700,00)
HONORARIOS CONTÁBEIS	(7.024,00)
I.N.S.S.	(610,80)
IMPOSTOS E TAXAS DIVERSAS	(465,55)
INTERNET	(198,30)
MATERIAL ESCRITÓRIO	(595,67)
MATERIAL SEGURANÇA	(202,45)
PRO-LABORE	(4.000,00)
SERVIÇOS PROFISSIONAIS	(70,50)
SISTEMA INFORMATICA	(250,00)
<b>= Resultado Operacional Antes do Resultado Financeiro</b>	<b>(25.300,10)</b>

**DEMONSTRAÇÃO DO RESULTADO DO EXERCÍCIO EM 31/01/2018**

<b>Descrição</b>	<b>Saldo Atual</b>
<b>(+/-) Resultado Financeiro</b>	<b>(3.349,65)</b>
<b>Despesas Financeiras</b>	<b>(3.482,25)</b>
DESPESAS BANCÁRIAS	(154,75)
JUROS PASSIVOS	(3.274,83)
MULTAS DE MORA	(52,67)
<b>Receitas Financeiras</b>	<b>132,60</b>
DESCONTOS OBTIDOS	70,67
JUROS ATIVOS	60,00
RENDIMENTO APLICAÇÃO	1,93
<b>= Resultado Antes das Despesas c/Tributos Sobre o Lucro</b>	<b>(28.649,75)</b>
<b>= Resultado Líquido do Período</b>	<b>(28.649,75)</b>
<b>PREJUÍZO DO EXERCÍCIO</b>	<b>(28.649,75)</b>

\_\_\_\_\_  
JORGE LUIZ DA SILVA  
ADMINISTRADOR  
CPF: 311.253.109-44

  
\_\_\_\_\_  
IRINEU MOREIRA  
Contador  
Reg. no CRC - SC sob o No. SC00680009  
CPF: 066.998.479-53




# **BALANCETE**

## **TECNOTUBO ARTEFATOS METÁLICOS LTDA**

RUA KARL WILHELEN BENDLIN, 680, BRASILIA  
89.282-617 – SÃO BENTO DO SUL/SC  
CNPJ 83.193.797/0001-18

Encerrado em 28 de fevereiro de 2018

	<p>Rua Gerhard Ziesche, n.º 118, Centro 89280-412 - São Bento do Sul/SC Tel/Fax: (47)3633-4866 E-mail: <a href="mailto:ecsbento@netuno.com.br">ecsbento@netuno.com.br</a></p>
---	---

**BALANCETE**

Código	Classificação	Descrição da conta	Saldo Anterior	Débito	Crédito	Saldo Atual
1	1	ATIVO	2.247.283,84D	752.425,18	827.179,96	2.172.529,06D
2	1.1	ATIVO CIRCULANTE	583.431,57D	752.375,18	790.998,67	544.808,08D
3	1.1.1	CAIXA E EQUIVALENTES DE CAIXA	30.955,53D	233.126,28	248.936,06	15.145,75D
4	1.1.1.01	CAIXA GERAL	10.621,52D	687,50	3.585,57	7.723,45D
7	1.1.1.02	BANCOS CONTA MOVIMENTO	7,96D	213.702,60	206.288,27	7.422,29D
9	1.1.1.03	APLICAÇÕES FINANCEIRAS	20.326,05D	18.736,18	39.062,22	0,01D
11	1.1.3	CREDITOS	368.729,92D	216.353,73	225.761,45	359.322,20D
12	1.1.3.01	VALORES A RECEBER	303.355,07D	140.384,33	149.240,00	294.499,40D
20	1.1.3.05	IMPOSTOS A RECUPERAR	3.248,50D	13.843,80	13.650,48	3.441,82D
253	1.1.3.06	ADIANTAMENTOS	12.283,56D	10.198,66	19.098,43	3.383,79D
264	1.1.3.08	OUTROS CRÉDITOS	49.842,79D	51.926,94	43.772,54	57.997,19D
28	1.1.5	ESTOQUES	183.746,12D	302.895,17	316.301,16	170.340,13D
709	1.1.5.02	ESTOQUE DE MATERIA PRIMA	69.665,07D	78.856,23	74.726,01	73.795,29D
33	1.1.5.03	ESTOQUE DE PRODUTOS	114.081,05D	224.038,94	241.575,15	96.544,84D
42	1.2	ATIVO NÃO CIRCULANTE	1.663.852,27D	50,00	36.181,29	1.627.720,98D
50	1.2.2	INVESTIMENTOS	3.541,00D	50,00	0,00	3.591,00D
51	1.2.2.01	PARTICIPAÇÕES SOCIETÁRIAS	3.541,00D	50,00	0,00	3.591,00D
53	1.2.3	IMOBILIZADO	1.660.311,27D	0,00	36.181,29	1.624.129,98D
54	1.2.3.01	IMOBILIZADO AQUISIÇÃO	2.370.689,42D	0,00	0,00	2.370.689,42D
65	1.2.3.04	DEPRECIACÃO ACUMULADA	1.072.073,70C	0,00	24.283,77	1.096.357,47C
757	1.2.3.05	IMOBILIZADO VALOR JUSTO	713.851,15D	0,00	0,00	713.851,15D
766	1.2.3.06	DEPRECIACÃO - VALOR JUSTO	356.925,60C	0,00	11.897,52	368.823,12C
747	1.2.3.07	INTANGÍVEL	4.770,00D	0,00	0,00	4.770,00D

BALANCETE

Código	Classificação	Descrição da conta	Saldo Anterior	Débito	Crédito	Saldo Atual
79	2	PASSIVO	2.247.283,84C	452.732,24	539.972,14	2.334.523,74C
80	2.1	PASSIVO CIRCULANTE	1.403.343,87C	432.697,59	533.979,61	1.504.625,89C
736	2.1.1	OBRIGAÇÕES DO CIRCULANTE	1.403.343,87C	432.697,59	533.979,61	1.504.625,89C
98	2.1.1.01	FORNECEDORES	265.028,05C	122.964,52	129.748,23	271.811,76C
100	2.1.1.02	EMPRÉTIMOS E FINANCIAMENTOS	422.605,82C	138.720,96	159.851,88	443.736,74C
85	2.1.1.03	BENEFÍCIOS E ENCARGOS SOCIAIS	281.153,78C	108.872,92	177.427,41	349.708,27C
88	2.1.1.04	OBRIGAÇÕES FISCAIS	341.465,27C	27.178,39	34.846,69	349.133,57C
102	2.1.1.05	OUTRAS OBRIGAÇÕES	7.428,67C	32.105,40	32.105,40	7.428,67C
779	2.1.1.08	CSLL/IRPJ DIFERIDO	85.662,28C	2.855,40	0,00	82.806,88C
106	2.2	PASSIVO NÃO CIRCULANTE	579.301,35C	8.137,13	3.137,13	574.301,35C
107	2.2.1	OBRIGAÇÕES A LONGO PRAZO	579.301,35C	8.137,13	3.137,13	574.301,35C
108	2.2.1.01	EMPRESTIMOS E FINANCIAMENTOS	579.301,35C	8.137,13	3.137,13	574.301,35C
110	2.3	PATRIMÔNIO LÍQUIDO	264.638,62C	11.897,52	2.855,40	255.596,50C
111	2.3.1	CAPITAL SOCIAL	95.000,00C	0,00	0,00	95.000,00C
112	2.3.1.01	CAPITAL REALIZADO	95.000,00C	0,00	0,00	95.000,00C
116	2.3.2	RESERVAS	169.638,62C	11.897,52	2.855,40	160.596,50C
655	2.3.2.05	OUTRAS CONTAS DO PATRIMONIO LIQUIDO	101.624,65D	0,00	0,00	101.624,65D
774	2.3.2.06	AJUSTE DE AVALIAÇÃO PATRIMONIAL	271.263,27C	11.897,52	2.855,40	262.221,15C



BALANCETE

Código	Classificação	Descrição da conta	Saldo Anterior	Débito	Crédito	Saldo Atual
128	3	CONTAS DE RESULTADO	0,00	519.113,96	250.148,14	268.965,82D
129	3.1	CUSTOS	0,00	450.231,73	249.776,85	200.454,88D
130	3.1.1	CUSTOS DOS BENS E SERVIÇOS	0,00	450.231,73	249.776,85	200.454,88D
131	3.1.1.01	CUSTOS DOS PRODUTOS VENDIDOS	0,00	293.722,07	224.038,94	69.683,13D
371	3.1.1.02	MÃO DE OBRA DIRETA	0,00	105.264,58	23.691,74	81.572,84D
385	3.1.1.03	CUSTOS DIRETOS DE PRODUÇÃO	0,00	51.245,08	2.046,17	49.198,91D
133	3.4	DESPESAS	0,00	68.882,23	371,29	68.510,94D
134	3.4.1	DESPESAS OPERACIONAIS	0,00	68.882,23	371,29	68.510,94D
135	3.4.1.01	DESPESAS COM VENDAS	0,00	24.421,35	215,29	24.206,06D
150	3.4.1.02	DESPESAS ADMINISTRATIVAS	0,00	34.841,99	156,00	34.685,99D
168	3.4.1.04	OUTRAS DESPESAS OPERACIONAIS	0,00	9.618,89	0,00	9.618,89D



**BALANCETE**

Código	Classificação	Descrição da conta	Saldo Anterior	Débito	Crédito	Saldo Atual
181	4	CONTAS RESULTADO	0,00	33.614,49	140.585,63	106.971,14C
182	4.1	RECEITAS	0,00	33.614,49	140.585,63	106.971,14C
183	4.1.1	RECEITAS OPERACIONAIS	0,00	33.614,49	140.585,63	106.971,14C
184	4.1.1.01	RECEITA BRUTA	0,00	0,00	140.324,33	140.324,33C
202	4.1.1.04	(-) DEDUÇÕES DA RECEITA BRUTA	0,00	33.614,49	0,00	33.614,49D
571	4.1.1.06	OUTRAS RECEITAS OPERACIONAIS	0,00	0,00	261,30	261,30C

**RESUMO DO BALANCETE**

ATIVO	2.247.283,84D	752.425,18	827.179,96	2.172.529,06D
PASSIVO	2.247.283,84C	452.732,24	539.972,14	2.334.523,74C
CONTAS DE RESULTADO	0,00	519.113,96	250.148,14	268.965,82D
CONTAS RESULTADO	0,00	33.614,49	140.585,63	106.971,14C
CONTAS DEVEDORAS	2.247.283,84D	1.271.539,14	1.077.328,10	2.441.494,88D
CONTAS CREDORAS	2.247.283,84C	486.346,73	680.557,77	2.441.494,88C
RESULTADO DO MES	0,00	268.965,82	106.971,14	161.994,68D
RESULTADO DO EXERCÍCIO	0,00	268.965,82	106.971,14	161.994,68D

JORGE LUIZ DA SILVA  
 ADMINISTRADOR  
 CPF: 311.253.109-44

IRINEU MOREIRA  
 Contador  
 Reg. no CRC - SC sob o No. SC00680009  
 CPF: 066.998.479-53


**DEMONSTRAÇÃO DO RESULTADO DO EXERCÍCIO EM 28/02/2018**

<b>Descrição</b>	<b>Saldo Atual</b>
<b>Vendas de Produtos, Mercadorias e Serviços</b>	<b>140.324,33</b>
COMPLEMENTO INDUSTRIALIZAÇÃO	9.373,05
VENDA DE PRODUTOS A PRAZO	130.951,28
<b>(-) Deduções</b>	<b>(33.614,49)</b>
(-) COFINS S/VENDAS	(9.539,69)
(-) ICMS S/VENDAS	(17.197,30)
(-) IPI S/VENDAS	(4.806,38)
(-) PIS S/VENDAS	(2.071,12)
<b>= Receita Líquida</b>	<b>106.709,84</b>
<b>(-) Custos</b>	<b>(200.454,88)</b>
<b>(-) Custos das Vendas</b>	<b>(69.683,13)</b>
CUSTO DOS PRODUTOS VENDIDOS	(69.683,13)
<b>(-) Mão de Obra Direta</b>	<b>(81.572,84)</b>
13º SALÁRIO	(3.452,99)
ASSISTENCIA MÉDICA E SOCIAL	(3.123,09)
FÉRIAS	12.069,98
FGTS	(23.751,05)
INSS	(6.837,56)
SALARIOS/ORDENADOS DOS DEPTOS PRODUTIVOS	(56.415,64)
SEGURO DE VIDA EM GRUPO	(62,49)
<b>(-) Custos Diretos de Produção</b>	<b>(49.198,91)</b>
ÁGUA	(144,84)
ALIMENTAÇÃO FUNCIONÁRIOS	(1.580,40)
ASSESSORIA SEGURANÇA DO TRABALHO	(948,00)
COMBUSTÍVEIS E LUBRIFICANTES	(2.590,08)
DEPRECIações	(23.047,98)
ENERGIA ELÉTRICA	(4.126,32)
LOCAÇÃO DE MÁQUINAS E EQUIPAMENTOS	(931,38)
MANUTENÇÃO E REPAROS DE MAQS E EQUIP.	(4.698,00)
SEGURANÇA E VIGILANCIA	(205,68)
SERVIÇOS DE TERCEIROS P.J.	(10.926,23)
<b>= Lucro Bruto</b>	<b>(93.745,04)</b>
<b>(-) Despesas Administrativas</b>	<b>(58.892,05)</b>
13º SALARIO	(1.067,73)
FGTS	(10.681,10)
I.N.S.S.	(2.195,90)
SALARIOS E ORDENADOS	(10.261,33)
COMBUSTÍVEIS E LUBRIFICANTES	(3.617,22)
COMUNICAÇÕES/TELEFONE	(2.044,55)
COPA, COZINHA E REFEITÓRIO	(317,49)
CORREIOS E MALOTES	(38,80)
ENTIDADES E ASSOCIAÇÕES	(167,84)
ESTACIONAMENTO	(28,50)
HONORÁRIOS ADVOCATÍCIOS	(7.400,00)
HONORARIOS CONTÁBEIS	(8.780,00)
I.N.S.S.	(967,79)
IMPOSTOS E TAXAS DIVERSAS	(465,55)
INTERNET	(396,60)
MATERIAL ESCRITÓRIO	(1.150,95)
MATERIAL HIGIENE E LIMPEZA	(151,12)
MATERIAL SEGURANÇA	(202,45)
PRO-LABORE	(8.000,00)
SERVIÇOS PROFISSIONAIS	(160,94)
SISTEMA INFORMATICA	(500,00)
VEÍCULOS (IPVA E LICENCIAMENTO)	(296,19)

**DEMONSTRAÇÃO DO RESULTADO DO EXERCÍCIO EM 28/02/2018**

<b>Descrição</b>	<b>Saldo Atual</b>
<b>= Resultado Operacional Antes do Resultado Financeiro</b>	<b>(152.637,09)</b>
<b>(+/-) Resultado Financeiro</b>	<b>(9.357,59)</b>
<b>Despesas Financeiras</b>	<b>(9.618,89)</b>
DESPESAS BANCÁRIAS	(273,05)
JUROS PASSIVOS	(9.293,17)
MULTAS DE MORA	(52,67)
<b>Receitas Financeiras</b>	<b>261,30</b>
DESCONTOS OBTIDOS	186,90
JUROS ATIVOS	72,47
RENDIMENTO APLICAÇÃO	1,93
<b>= Resultado Antes das Despesas c/Tributos Sobre o Lucro</b>	<b>(161.994,68)</b>
<b>= Resultado Líquido do Período</b>	<b>(161.994,68)</b>
<b>PREJUÍZO DO EXERCÍCIO</b>	<b>(161.994,68)</b>

\_\_\_\_\_  
JORGE LUIZ DA SILVA  
ADMINISTRADOR  
CPF: 311.253.109-44

  
\_\_\_\_\_  
IRINEU MOREIRA  
Contador  
Reg. no CRC - SC sob o No. SC00680009  
CPF: 066.998.479-53

# BALANCETE

## TECNOTUBO ARTEFATOS METÁLICOS LTDA

RUA KARL WILHILEN BENDLIN, 680, BRASILIA  
89.282-617 – SÃO BENTO DO SUL/SC  
CNPJ 83.193.797/0001-18

Encerrado em 31 de março de 2018



Rua Gerhard Ziesche, n.º 118, Centro  
89280-412 - São Bento do Sul/SC  
Tel/Fax: (47)3633-4866  
E-mail: [ecsbento@netuno.com.br](mailto:ecsbento@netuno.com.br)



BALANCETE

Código	Classificação	Descrição da conta	Saldo Anterior	Débito	Crédito	Saldo Atual
1	1	ATIVO	2.247.283,84D	1.182.669,49	1.235.661,56	2.194.291,77D
2	1.1	ATIVO CIRCULANTE	583.431,57D	1.182.569,49	1.181.496,88	584.504,18D
3	1.1.1	CAIXA E EQUIVALENTES DE CAIXA	30.955,53D	361.564,50	379.474,79	13.045,24D
4	1.1.1.01	CAIXA GERAL	10.621,52D	879,15	387,04	11.113,63D
7	1.1.1.02	BANCOS CONTA MOVIMENTO	7,96D	341.949,17	340.025,53	1.931,60D
9	1.1.1.03	APLICAÇÕES FINANCEIRAS	20.326,05D	18.736,18	39.062,22	0,01D
11	1.1.3	CREDITOS	368.729,92D	378.572,84	349.507,94	397.794,82D
12	1.1.3.01	VALORES A RECEBER	303.355,07D	215.453,07	231.278,85	287.529,29D
20	1.1.3.05	IMPOSTOS A RECUPERAR	3.248,50D	21.225,44	20.848,82	3.625,12D
253	1.1.3.06	ADIANTAMENTOS	12.283,56D	12.853,13	19.766,65	5.370,04D
264	1.1.3.08	OUTROS CRÉDITOS	49.842,79D	129.041,20	77.613,62	101.270,37D
28	1.1.5	ESTOQUES	183.746,12D	442.432,15	452.514,15	173.664,12D
709	1.1.5.02	ESTOQUE DE MATERIA PRIMA	69.665,07D	119.474,39	114.394,16	74.745,30D
33	1.1.5.03	ESTOQUE DE PRODUTOS	114.081,05D	322.957,76	338.119,99	98.918,82D
42	1.2	ATIVO NÃO CIRCULANTE	1.663.852,27D	100,00	54.164,68	1.609.787,59D
50	1.2.2	INVESTIMENTOS	3.541,00D	100,00	0,00	3.641,00D
51	1.2.2.01	PARTICIPAÇÕES SOCIETÁRIAS	3.541,00D	100,00	0,00	3.641,00D
53	1.2.3	IMOBILIZADO	1.660.311,27D	0,00	54.164,68	1.606.146,59D
54	1.2.3.01	IMOBILIZADO AQUISIÇÃO	2.370.689,42D	0,00	0,00	2.370.689,42D
65	1.2.3.04	DEPRECIÇÃO ACUMULADA	1.072.073,70C	0,00	36.318,40	1.108.392,10C
757	1.2.3.05	IMOBILIZADO VALOR JUSTO	713.851,15D	0,00	0,00	713.851,15D
766	1.2.3.06	DEPRECIÇÃO - VALOR JUSTO	356.925,60C	0,00	17.846,28	374.771,88C
747	1.2.3.07	INTANGÍVEL	4.770,00D	0,00	0,00	4.770,00D

BALANCETE

Código	Classificação	Descrição da conta	Saldo Anterior	Débito	Crédito	Saldo Atual
79	2	PASSIVO	2.247.283,84C	711.808,21	843.274,20	2.378.749,83C
80	2.1	PASSIVO CIRCULANTE	1.403.343,87C	681.796,02	834.325,19	1.555.873,04C
736	2.1.1	OBRIGAÇÕES DO CIRCULANTE	1.403.343,87C	681.796,02	834.325,19	1.555.873,04C
98	2.1.1.01	FORNECEDORES	265.028,05C	183.956,24	223.943,85	305.015,66C
100	2.1.1.02	EMPRÉTIMOS E FINANCIAMENTOS	422.605,82C	194.134,66	257.023,17	485.494,33C
85	2.1.1.03	BENEFÍCIOS E ENCARGOS SOCIAIS	281.153,78C	199.976,26	201.040,94	282.218,46C
88	2.1.1.04	OBRIGAÇÕES FISCAIS	341.465,27C	41.123,22	52.994,69	353.336,74C
102	2.1.1.05	OUTRAS OBRIGAÇÕES	7.428,67C	58.322,54	99.322,54	48.428,67C
779	2.1.1.08	CSLL/IRPJ DIFERIDO	85.662,28C	4.283,10	0,00	81.379,18C
106	2.2	PASSIVO NÃO CIRCULANTE	579.301,35C	12.165,91	4.665,91	571.801,35C
107	2.2.1	OBRIGAÇÕES A LONGO PRAZO	579.301,35C	12.165,91	4.665,91	571.801,35C
108	2.2.1.01	EMPRESTIMOS E FINANCIAMENTOS	579.301,35C	12.165,91	4.665,91	571.801,35C
110	2.3	PATRIMÔNIO LÍQUIDO	264.638,62C	17.846,28	4.283,10	251.075,44C
111	2.3.1	CAPITAL SOCIAL	95.000,00C	0,00	0,00	95.000,00C
112	2.3.1.01	CAPITAL REALIZADO	95.000,00C	0,00	0,00	95.000,00C
116	2.3.2	RESERVAS	169.638,62C	17.846,28	4.283,10	156.075,44C
655	2.3.2.05	OUTRAS CONTAS DO PATRIMÔNIO LÍQUIDO	101.624,65D	0,00	0,00	101.624,65D
774	2.3.2.06	AJUSTE DE AVALIAÇÃO PATRIMONIAL	271.263,27C	17.846,28	4.283,10	257.700,09C

BALANCETE

Código	Classificação	Descrição da conta	Saldo Anterior	Débito	Crédito	Saldo Atual
128	3	CONTAS DE RESULTADO	0,00	707.005,62	357.436,89	349.568,73D
129	3.1	CUSTOS	0,00	623.717,78	356.987,60	266.730,18D
130	3.1.1	CUSTOS DOS BENS E SERVIÇOS	0,00	623.717,78	356.987,60	266.730,18D
131	3.1.1.01	CUSTOS DOS PRODUTOS VENDIDOS	0,00	418.048,75	322.957,76	95.090,99D
371	3.1.1.02	MÃO DE OBRA DIRETA	0,00	125.754,83	31.144,38	94.610,45D
385	3.1.1.03	CUSTOS DIRETOS DE PRODUÇÃO	0,00	79.914,20	2.885,46	77.028,74D
133	3.4	DESPESAS	0,00	83.287,84	449,29	82.838,55D
134	3.4.1	DESPESAS OPERACIONAIS	0,00	83.287,84	449,29	82.838,55D
135	3.4.1.01	DESPESAS COM VENDAS	0,00	24.670,03	215,29	24.454,74D
150	3.4.1.02	DESPESAS ADMINISTRATIVAS	0,00	45.620,88	234,00	45.386,88D
168	3.4.1.04	OUTRAS DESPESAS OPERACIONAIS	0,00	12.996,93	0,00	12.996,93D


**BALANCETE**

Código	Classificação	Descrição da conta	Saldo Anterior	Débito	Crédito	Saldo Atual
181	4	CONTAS RESULTADO	0,00	51.423,93	216.534,60	165.110,67C
182	4.1	RECEITAS	0,00	51.423,93	216.534,60	165.110,67C
183	4.1.1	RECEITAS OPERACIONAIS	0,00	51.423,93	216.534,60	165.110,67C
184	4.1.1.01	RECEITA BRUTA	0,00	0,00	215.393,07	215.393,07C
202	4.1.1.04	(-) DEDUÇÕES DA RECEITA BRUTA	0,00	51.423,93	0,00	51.423,93D
571	4.1.1.06	OUTRAS RECEITAS OPERACIONAIS	0,00	0,00	1.141,53	1.141,53C

**RESUMO DO BALANCETE**

ATIVO	2.247.283,84D	1.182.669,49	1.235.661,56	2.194.291,77D
PASSIVO	2.247.283,84C	711.808,21	843.274,20	2.378.749,83C
CONTAS DE RESULTADO	0,00	707.005,62	357.436,89	349.568,73D
CONTAS RESULTADO	0,00	51.423,93	216.534,60	165.110,67C
CONTAS DEVEDORAS	2.247.283,84D	1.889.675,11	1.593.098,45	2.543.860,50D
CONTAS CREDORAS	2.247.283,84C	763.232,14	1.059.808,80	2.543.860,50C
RESULTADO DO MES	0,00	349.568,73	165.110,67	184.458,06D
RESULTADO DO EXERCÍCIO	0,00	349.568,73	165.110,67	184.458,06D

JORGE LUIZ DA SILVA  
 ADMINISTRADOR  
 CPF: 311.253.109-44

  
 IRINEU MOREIRA  
 Contador  
 Reg. no CRC - SC sob o No. SC00680009  
 CPF: 066.998.479-53

**DEMONSTRAÇÃO DO RESULTADO DO EXERCÍCIO EM 31/03/2018**

<b>Descrição</b>	<b>Saldo Atual</b>
<b>Vendas de Produtos, Mercadorias e Serviços</b>	<b>215.393,07</b>
COMPLEMENTO INDUSTRIALIZAÇÃO	15.129,05
VENDA DE MERCADORIAS A PRAZO	2.220,00
VENDA DE PRODUTOS A PRAZO	198.044,02
<b>(-) Deduções</b>	<b>(51.423,93)</b>
(-) COFINS S/VENDAS	(14.445,24)
(-) DEVOLUÇÕES DE VENDAS	(22,00)
(-) ICMS S/VENDAS	(26.787,68)
(-) IPI S/VENDAS	(7.032,87)
(-) PIS S/VENDAS	(3.136,14)
<b>= Receita Líquida</b>	<b>163.969,14</b>
<b>(-) Custos</b>	<b>(266.730,18)</b>
<b>(-) Custos das Vendas</b>	<b>(95.090,99)</b>
CUSTO DOS PRODUTOS VENDIDOS	(95.090,99)
<b>(-) Mão de Obra Direta</b>	<b>(94.610,45)</b>
13º SALÁRIO	(1.225,66)
ASSISTENCIA MÉDICA E SOCIAL	(5.651,02)
FÉRIAS	12.048,81
FGTS	(24.592,82)
INSS	(9.787,57)
SALARIOS/ORDENADOS DOS DEPTOS PRODUTIVOS	(65.339,70)
SEGURO DE VIDA EM GRUPO	(62,49)
<b>(-) Custos Diretos de Produção</b>	<b>(77.028,74)</b>
ÁGUA	(204,67)
ALIMENTAÇÃO FUNCIONÁRIOS	(2.705,40)
ASSESSORIA SEGURANÇA DO TRABALHO	(1.422,00)
COMBUSTÍVEIS E LUBRIFICANTES	(2.590,08)
DEPRECIações	(34.474,64)
ENERGIA ELÉTRICA	(6.552,25)
LOCAÇÃO DE MÁQUINAS E EQUIPAMENTOS	(1.166,40)
MANUTENÇÃO E REPAROS DE MAQS E EQUIP.	(9.086,72)
SEGURANÇA E VIGILANCIA	(308,52)
SERVIÇOS DE TERCEIROS P.J.	(18.518,06)
<b>= Lucro Bruto</b>	<b>(102.761,04)</b>
<b>(-) Despesas Administrativas</b>	<b>(69.841,62)</b>
13º SALARIO	(693,33)
FÉRIAS	(1.243,36)
FGTS	(10.446,30)
I.N.S.S.	(1.810,42)
SALARIOS E ORDENADOS	(10.261,33)
COMBUSTÍVEIS E LUBRIFICANTES	(4.469,92)
COMUNICAÇÕES/TELEFONE	(3.036,01)
COPA, COZINHA E REFEITÓRIO	(280,33)
CORREIOS E MALOTES	(65,59)
ENTIDADES E ASSOCIAÇÕES	(251,76)
ESTACIONAMENTO	(52,00)
HONORÁRIOS ADVOCATÍCIOS	(9.900,00)
HONORARIOS CONTÁBEIS	(8.780,00)
I.N.S.S.	(1.408,04)
IMPOSTOS E TAXAS DIVERSAS	(559,91)
INTERNET	(610,65)
MANUTENÇÃO E CONSERVAÇÃO	(92,00)
MATERIAL ESCRITÓRIO	(1.565,40)
MATERIAL HIGIENE E LIMPEZA	(170,12)
MATERIAL SEGURANÇA	(366,91)
PRO-LABORE	(12.000,00)

**DEMONSTRAÇÃO DO RESULTADO DO EXERCÍCIO EM 31/03/2018**

<b>Descrição</b>	<b>Saldo Atual</b>
<b>(-) Despesas Administrativas</b>	<b>(69.841,62)</b>
SERVIÇOS PROFISSIONAIS	(303,52)
SISTEMA INFORMATICA	(750,00)
VEÍCULOS (IPVA E LICENCIAMENTO)	(544,72)
VEÍCULOS (MANUTENÇÃO E REPAROS)	(180,00)
<b>= Resultado Operacional Antes do Resultado Financeiro</b>	<b>(172.602,66)</b>
<b>(+/-) Resultado Financeiro</b>	<b>(11.855,40)</b>
<b>Despesas Financeiras</b>	<b>(12.996,93)</b>
DESCONTOS CONCEDIDOS	(0,50)
DESPESAS BANCÁRIAS	(441,56)
JUROS PASSIVOS	(12.449,53)
MULTAS DE MORA	(105,34)
<b>Receitas Financeiras</b>	<b>1.141,53</b>
DESCONTOS OBTIDOS	1.060,75
JUROS ATIVOS	78,85
RENDIMENTO APLICAÇÃO	1,93
<b>= Resultado Antes das Despesas c/Tributos Sobre o Lucro</b>	<b>(184.458,06)</b>
<b>= Resultado Líquido do Período</b>	<b>(184.458,06)</b>
<b>PREJUÍZO DO EXERCÍCIO</b>	<b>(184.458,06)</b>

JORGE LUIZ DA SILVA  
ADMINISTRADOR  
CPF: 311.253.109-44

  
IRINEU MOREIRA  
Contador  
Reg. no CRC - SC sob o No. SC00680009  
CPF: 066.998.479-53

# BALANCETE

## TECNOTUBO ARTEFATOS METÁLICOS LTDA

RUA KARL WILHILEN BENDLIN, 680, BRASILIA  
89.282-617 – SÃO BENTO DO SUL/SC  
CNPJ 83.193.797/0001-18

Encerrado em 30 de abril de 2018

Escritório Contábil

**SÃO-BENTO**  
Ltda.

Rua Gerhard Ziesche, n.º 118, Centro  
89280-412 - São Bento do Sul/SC  
Tel/Fax: (47)3633-4866  
E-mail: [ecsbento@netuno.com.br](mailto:ecsbento@netuno.com.br)

**BALANCETE**

Código	Classificação	Descrição da conta	Saldo Anterior	Débito	Crédito	Saldo Atual
1	1	ATIVO	2.247.283,84D	1.548.075,82	1.588.577,43	2.206.782,23D
2	1.1	ATIVO CIRCULANTE	583.431,57D	1.547.925,82	1.516.502,62	614.854,77D
3	1.1.1	CAIXA E EQUIVALENTES DE CAIXA	30.955,53D	454.223,66	470.172,34	15.006,85D
4	1.1.1.01	CAIXA GERAL	10.621,52D	1.073,50	613,67	11.081,35D
7	1.1.1.02	BANCOS CONTA MOVIMENTO	7,96D	434.413,98	430.496,45	3.925,49D
9	1.1.1.03	APLICAÇÕES FINANCEIRAS	20.326,05D	18.736,18	39.062,22	0,01D
11	1.1.3	CREDITOS	368.729,92D	508.768,30	462.863,78	414.634,44D
12	1.1.3.01	VALORES A RECEBER	303.355,07D	304.534,22	307.930,07	299.959,22D
20	1.1.3.05	IMPOSTOS A RECUPERAR	3.248,50D	27.350,54	26.760,87	3.838,17D
253	1.1.3.06	ADIANTAMENTOS	12.283,56D	14.291,81	22.808,69	3.766,68D
264	1.1.3.08	OUTROS CRÉDITOS	49.842,79D	162.591,73	105.364,15	107.070,37D
28	1.1.5	ESTOQUES	183.746,12D	584.933,86	583.466,50	185.213,48D
709	1.1.5.02	ESTOQUE DE MATERIA PRIMA	69.665,07D	147.063,90	146.427,69	70.301,28D
33	1.1.5.03	ESTOQUE DE PRODUTOS	114.081,05D	437.869,96	437.038,81	114.912,20D
42	1.2	ATIVO NÃO CIRCULANTE	1.663.852,27D	150,00	72.074,81	1.591.927,46D
50	1.2.2	INVESTIMENTOS	3.541,00D	150,00	0,00	3.691,00D
51	1.2.2.01	PARTICIPAÇÕES SOCIETÁRIAS	3.541,00D	150,00	0,00	3.691,00D
53	1.2.3	IMOBILIZADO	1.660.311,27D	0,00	72.074,81	1.588.236,46D
54	1.2.3.01	IMOBILIZADO AQUISIÇÃO	2.370.689,42D	0,00	0,00	2.370.689,42D
65	1.2.3.04	DEPRECIÇÃO ACUMULADA	1.072.073,70C	0,00	48.279,77	1.120.353,47C
757	1.2.3.05	IMOBILIZADO VALOR JUSTO	713.851,15D	0,00	0,00	713.851,15D
766	1.2.3.06	DEPRECIÇÃO - VALOR JUSTO	356.925,60C	0,00	23.795,04	380.720,64C
747	1.2.3.07	INTANGÍVEL	4.770,00D	0,00	0,00	4.770,00D



**BALANCETE**

<b>Código</b>	<b>Classificação</b>	<b>Descrição da conta</b>	<b>Saldo Anterior</b>	<b>Débito</b>	<b>Crédito</b>	<b>Saldo Atual</b>
79	2	PASSIVO	2.247.283,84C	866.276,03	1.009.669,85	2.390.677,66C
80	2.1	PASSIVO CIRCULANTE	1.403.343,87C	826.312,82	997.790,88	1.574.821,93C
736	2.1.1	OBRIGAÇÕES DO CIRCULANTE	1.403.343,87C	826.312,82	997.790,88	1.574.821,93C
98	2.1.1.01	FORNECEDORES	265.028,05C	246.428,90	277.756,72	296.355,87C
100	2.1.1.02	EMPRÉTIMOS E FINANCIAMENTOS	422.605,82C	230.086,47	309.144,42	501.663,77C
85	2.1.1.03	BENEFÍCIOS E ENCARGOS SOCIAIS	281.153,78C	212.372,52	221.810,05	290.591,31C
88	2.1.1.04	OBRIGAÇÕES FISCAIS	341.465,27C	52.891,06	66.256,62	354.830,83C
102	2.1.1.05	OUTRAS OBRIGAÇÕES	7.428,67C	78.823,07	122.823,07	51.428,67C
779	2.1.1.08	CSLL/IRPJ DIFERIDO	85.662,28C	5.710,80	0,00	79.951,48C
106	2.2	PASSIVO NÃO CIRCULANTE	579.301,35C	16.168,17	6.168,17	569.301,35C
107	2.2.1	OBRIGAÇÕES A LONGO PRAZO	579.301,35C	16.168,17	6.168,17	569.301,35C
108	2.2.1.01	EMPRESIMOS E FINANCIAMENTOS	579.301,35C	16.168,17	6.168,17	569.301,35C
110	2.3	PATRIMÔNIO LÍQUIDO	264.638,62C	23.795,04	5.710,80	246.554,38C
111	2.3.1	CAPITAL SOCIAL	95.000,00C	0,00	0,00	95.000,00C
112	2.3.1.01	CAPITAL REALIZADO	95.000,00C	0,00	0,00	95.000,00C
116	2.3.2	RESERVAS	169.638,62C	23.795,04	5.710,80	151.554,38C
655	2.3.2.05	OUTRAS CONTAS DO PATRIMONIO LIQUIDO	101.624,65D	0,00	0,00	101.624,65D
774	2.3.2.06	AJUSTE DE AVALIAÇÃO PATRIMONIAL	271.263,27C	23.795,04	5.710,80	253.179,03C



BALANCETE

Código	Classificação	Descrição da conta	Saldo Anterior	Débito	Crédito	Saldo Atual
128	3	CONTAS DE RESULTADO	0,00	894.974,56	474.821,50	420.153,06D
129	3.1	CUSTOS	0,00	789.374,11	474.294,21	315.079,90D
130	3.1.1	CUSTOS DOS BENS E SERVIÇOS	0,00	789.374,11	474.294,21	315.079,90D
131	3.1.1.01	CUSTOS DOS PRODUTOS VENDIDOS	0,00	538.758,96	437.869,96	100.889,00D
371	3.1.1.02	MÃO DE OBRA DIRETA	0,00	143.470,16	32.709,39	110.760,77D
385	3.1.1.03	CUSTOS DIRETOS DE PRODUÇÃO	0,00	107.144,99	3.714,86	103.430,13D
133	3.4	DESPESAS	0,00	105.600,45	527,29	105.073,16D
134	3.4.1	DESPESAS OPERACIONAIS	0,00	105.600,45	527,29	105.073,16D
135	3.4.1.01	DESPESAS COM VENDAS	0,00	24.670,03	215,29	24.454,74D
150	3.4.1.02	DESPESAS ADMINISTRATIVAS	0,00	63.133,93	312,00	62.821,93D
168	3.4.1.04	OUTRAS DESPESAS OPERACIONAIS	0,00	17.796,49	0,00	17.796,49D


**BALANCETE**

Código	Classificação	Descrição da conta	Saldo Anterior	Débito	Crédito	Saldo Atual
181	4	CONTAS RESULTADO	0,00	69.403,03	305.660,66	236.257,63C
182	4.1	RECEITAS	0,00	69.403,03	305.660,66	236.257,63C
183	4.1.1	RECEITAS OPERACIONAIS	0,00	69.403,03	305.660,66	236.257,63C
184	4.1.1.01	RECEITA BRUTA	0,00	0,00	304.474,22	304.474,22C
202	4.1.1.04	(-) DEDUÇÕES DA RECEITA BRUTA	0,00	69.403,03	0,00	69.403,03D
571	4.1.1.06	OUTRAS RECEITAS OPERACIONAIS	0,00	0,00	1.186,44	1.186,44C

**RESUMO DO BALANCETE**

ATIVO	2.247.283,84D	1.548.075,82	1.588.577,43	2.206.782,23D
PASSIVO	2.247.283,84C	866.276,03	1.009.669,85	2.390.677,66C
CONTAS DE RESULTADO	0,00	894.974,56	474.821,50	420.153,06D
CONTAS RESULTADO	0,00	69.403,03	305.660,66	236.257,63C
CONTAS DEVEDORAS	2.247.283,84D	2.443.050,38	2.063.398,93	2.626.935,29D
CONTAS CREDORAS	2.247.283,84C	935.679,06	1.315.330,51	2.626.935,29C
RESULTADO DO MES	0,00	420.153,06	236.257,63	183.895,43D
RESULTADO DO EXERCÍCIO	0,00	420.153,06	236.257,63	183.895,43D

JORGE LUIZ DA SILVA  
ADMINISTRADOR  
CPF: 311.253.109-44

  
IRINEU MOREIRA  
Contador  
Reg. no CRC - SC sob o No. SC00680009  
CPF: 066.998.479-53


**DEMONSTRAÇÃO DO RESULTADO DO EXERCÍCIO EM 30/04/2018**

<b>Descrição</b>	<b>Saldo Atual</b>
<b>Vendas de Produtos, Mercadorias e Serviços</b>	<b>304.474,22</b>
COMPLEMENTO INDUSTRIALIZAÇÃO	20.536,50
VENDA DE MERCADORIAS A PRAZO	3.871,00
VENDA DE PRODUTOS A PRAZO	280.066,72
<b>(-) Deduções</b>	<b>(69.403,03)</b>
(-) COFINS S/VENDAS	(19.727,36)
(-) DEVOLUÇÕES DE VENDAS	(5.091,33)
(-) ICMS S/VENDAS	(32.047,93)
(-) IPI S/VENDAS	(8.253,50)
(-) PIS S/VENDAS	(4.282,91)
<b>= Receita Líquida</b>	<b>235.071,19</b>
<b>(-) Custos</b>	<b>(315.079,90)</b>
<b>(-) Custos das Vendas</b>	<b>(100.889,00)</b>
CUSTO DOS PRODUTOS VENDIDOS	(100.889,00)
<b>(-) Mão de Obra Direta</b>	<b>(110.760,77)</b>
13º SALÁRIO	(2.025,04)
ASSISTENCIA MÉDICA E SOCIAL	(7.897,98)
FÉRIAS	10.398,68
FGTS	(25.428,86)
INSS	(12.404,15)
SALARIOS/ORDENADOS DOS DEPTOS PRODUTIVOS	(73.340,93)
SEGURO DE VIDA EM GRUPO	(62,49)
<b>(-) Custos Diretos de Produção</b>	<b>(103.430,13)</b>
ÁGUA	(277,92)
ALIMENTAÇÃO FUNCIONÁRIOS	(2.705,40)
ASSESSORIA SEGURANÇA DO TRABALHO	(1.422,00)
COMBUSTÍVEIS E LUBRIFICANTES	(2.609,21)
DEPRECIações	(45.831,25)
ENERGIA ELÉTRICA	(8.912,58)
LOCAÇÃO DE MÁQUINAS E EQUIPAMENTOS	(1.819,44)
MANUTENÇÃO E REPAROS DE MAQS E EQUIP.	(11.967,44)
SEGURANÇA E VIGILANCIA	(411,57)
SERVIÇOS DE TERCEIROS P.J.	(27.473,32)
<b>= Lucro Bruto</b>	<b>(80.008,71)</b>
<b>(-) Despesas Administrativas</b>	<b>(87.276,67)</b>
13º SALARIO	(693,33)
FÉRIAS	(1.243,36)
FGTS	(10.446,30)
I.N.S.S.	(1.810,42)
SALARIOS E ORDENADOS	(10.261,33)
COMBUSTÍVEIS E LUBRIFICANTES	(6.105,99)
COMUNICAÇÕES/TELEFONE	(4.078,07)
COPA, COZINHA E REFEITÓRIO	(278,51)
CORREIOS E MALOTES	(65,59)
ENTIDADES E ASSOCIAÇÕES	(335,68)
ESTACIONAMENTO	(78,50)
HONORÁRIOS ADVOCATÍCIOS	(14.800,00)
HONORARIOS CONTÁBEIS	(10.780,00)
I.N.S.S.	(1.711,62)
IMPOSTOS E TAXAS DIVERSAS	(654,27)
INTERNET	(881,55)
MANUTENÇÃO DE MÁQUINAS E EQUIPAMENTOS	(1.100,00)
MANUTENÇÃO E CONSERVAÇÃO	(468,95)
MATERIAL ESCRITÓRIO	(1.919,67)
MATERIAL HIGIENE E LIMPEZA	(360,19)
MATERIAL SEGURANÇA	(366,91)

**DEMONSTRAÇÃO DO RESULTADO DO EXERCÍCIO EM 30/04/2018**

<b>Descrição</b>	<b>Saldo Atual</b>
<b>(-) Despesas Administrativas</b>	<b>(87.276,67)</b>
PRO-LABORE	(16.000,00)
SERVIÇOS PROFISSIONAIS	(418,79)
SISTEMA INFORMATICA	(1.000,00)
VEÍCULOS (IPVA E LICENCIAMENTO)	(907,64)
VEÍCULOS (MANUTENÇÃO E REPAROS)	(510,00)
<b>= Resultado Operacional Antes do Resultado Financeiro</b>	<b>(167.285,38)</b>
<b>(+/-) Resultado Financeiro</b>	<b>(16.610,05)</b>
<b>Despesas Financeiras</b>	<b>(17.796,49)</b>
DESCONTOS CONCEDIDOS	(111,84)
DESPESAS BANCÁRIAS	(562,07)
JUROS PASSIVOS	(16.964,67)
MULTAS DE MORA	(157,91)
<b>Receitas Financeiras</b>	<b>1.186,44</b>
DESCONTOS OBTIDOS	1.099,82
JUROS ATIVOS	84,69
RENDIMENTO APLICAÇÃO	1,93
<b>= Resultado Antes das Despesas c/Tributos Sobre o Lucro</b>	<b>(183.895,43)</b>
<b>= Resultado Líquido do Período</b>	<b>(183.895,43)</b>
<b>PREJUÍZO DO EXERCÍCIO</b>	<b>(183.895,43)</b>

JORGE LUIZ DA SILVA  
ADMINISTRADOR  
CPF: 311.253.109-44

  
IRINEU MOREIRA  
Contador  
Reg. no CRC - SC sob o No. SC00680009  
CPF: 066.998.479-53

# BALANCETE

## TECNOTUBO ARTEFATOS METÁLICOS LTDA

RUA KARL WILHILEN BENDLIN, 680, BRASILIA  
89.282-617 – SÃO BENTO DO SUL/SC  
CNPJ 83.193.797/0001-18

Encerrado em 31 de maio de 2018



Rua Gerhard Ziesche, n.º 118, Centro  
89280-412 - São Bento do Sul/SC  
Tel/Fax: (47)3633-4866  
E-mail: [ecsbento@netuno.com.br](mailto:ecsbento@netuno.com.br)

BALANCETE

Código	Classificação	Descrição da conta	Saldo Anterior	Débito	Crédito	Saldo Atual
1	1	ATIVO	2.247.283,84D	1.919.154,49	1.989.178,10	2.177.260,23D
2	1.1	ATIVO CIRCULANTE	583.431,57D	1.918.954,49	1.899.322,48	603.063,58D
3	1.1.1	CAIXA E EQUIVALENTES DE CAIXA	30.955,53D	539.917,46	559.778,27	11.094,72D
4	1.1.1.01	CAIXA GERAL	10.621,52D	1.073,50	625,32	11.069,70D
7	1.1.1.02	BANCOS CONTA MOVIMENTO	7,96D	520.107,78	520.090,73	25,01D
9	1.1.1.03	APLICAÇÕES FINANCEIRAS	20.326,05D	18.736,18	39.062,22	0,01D
11	1.1.3	CREDITOS	368.729,92D	645.284,84	601.631,39	412.383,37D
12	1.1.3.01	VALORES A RECEBER	303.355,07D	386.990,39	409.833,65	280.511,81D
20	1.1.3.05	IMPOSTOS A RECUPERAR	3.248,50D	43.673,15	42.322,59	4.599,06D
253	1.1.3.06	ADIANTAMENTOS	12.283,56D	16.416,81	23.342,39	5.357,98D
264	1.1.3.08	OUTROS CRÉDITOS	49.842,79D	198.204,49	126.132,76	121.914,52D
28	1.1.5	ESTOQUES	183.746,12D	733.752,19	737.912,82	179.585,49D
709	1.1.5.02	ESTOQUE DE MATERIA PRIMA	69.665,07D	187.125,73	185.961,81	70.828,99D
33	1.1.5.03	ESTOQUE DE PRODUTOS	114.081,05D	546.626,46	551.951,01	108.756,50D
42	1.2	ATIVO NÃO CIRCULANTE	1.663.852,27D	200,00	89.855,62	1.574.196,65D
50	1.2.2	INVESTIMENTOS	3.541,00D	200,00	0,00	3.741,00D
51	1.2.2.01	PARTICIPAÇÕES SOCIETÁRIAS	3.541,00D	200,00	0,00	3.741,00D
53	1.2.3	IMOBILIZADO	1.660.311,27D	0,00	89.855,62	1.570.455,65D
54	1.2.3.01	IMOBILIZADO AQUISIÇÃO	2.370.689,42D	0,00	0,00	2.370.689,42D
65	1.2.3.04	DEPRECIACÃO ACUMULADA	1.072.073,70C	0,00	60.111,82	1.132.185,52C
757	1.2.3.05	IMOBILIZADO VALOR JUSTO	713.851,15D	0,00	0,00	713.851,15D
766	1.2.3.06	DEPRECIACÃO - VALOR JUSTO	356.925,60C	0,00	29.743,80	386.669,40C
747	1.2.3.07	INTANGÍVEL	4.770,00D	0,00	0,00	4.770,00D

BALANCETE

Código	Classificação	Descrição da conta	Saldo Anterior	Débito	Crédito	Saldo Atual
79	2	PASSIVO	2.247.283,84C	1.014.202,82	1.174.343,00	2.407.424,02C
80	2.1	PASSIVO CIRCULANTE	1.403.343,87C	964.315,11	1.159.560,59	1.598.589,35C
736	2.1.1	OBRIGAÇÕES DO CIRCULANTE	1.403.343,87C	964.315,11	1.159.560,59	1.598.589,35C
98	2.1.1.01	FORNECEDORES	265.028,05C	305.661,19	348.470,29	307.837,15C
100	2.1.1.02	EMPRÉTIMOS E FINANCIAMENTOS	422.605,82C	260.499,48	340.461,62	502.567,96C
85	2.1.1.03	BENEFÍCIOS E ENCARGOS SOCIAIS	281.153,78C	223.552,74	241.457,36	299.058,40C
88	2.1.1.04	OBRIGAÇÕES FISCAIS	341.465,27C	69.387,37	81.595,49	353.673,39C
102	2.1.1.05	OUTRAS OBRIGAÇÕES	7.428,67C	98.075,83	147.575,83	56.928,67C
779	2.1.1.08	CSLL/IRPJ DIFERIDO	85.662,28C	7.138,50	0,00	78.523,78C
106	2.2	PASSIVO NÃO CIRCULANTE	579.301,35C	20.143,91	7.643,91	566.801,35C
107	2.2.1	OBRIGAÇÕES A LONGO PRAZO	579.301,35C	20.143,91	7.643,91	566.801,35C
108	2.2.1.01	EMPRESTIMOS E FINANCIAMENTOS	579.301,35C	20.143,91	7.643,91	566.801,35C
110	2.3	PATRIMÔNIO LÍQUIDO	264.638,62C	29.743,80	7.138,50	242.033,32C
111	2.3.1	CAPITAL SOCIAL	95.000,00C	0,00	0,00	95.000,00C
112	2.3.1.01	CAPITAL REALIZADO	95.000,00C	0,00	0,00	95.000,00C
116	2.3.2	RESERVAS	169.638,62C	29.743,80	7.138,50	147.033,32C
655	2.3.2.05	OUTRAS CONTAS DO PATRIMONIO LIQUIDO	101.624,65D	0,00	0,00	101.624,65D
774	2.3.2.06	AJUSTE DE AVALIAÇÃO PATRIMONIAL	271.263,27C	29.743,80	7.138,50	248.657,97C



**BALANCETE**

Código	Classificação	Descrição da conta	Saldo Anterior	Débito	Crédito	Saldo Atual
128	3	CONTAS DE RESULTADO	0,00	1.102.299,93	585.563,66	516.736,27D
129	3.1	CUSTOS	0,00	977.786,41	585.036,37	392.750,04D
130	3.1.1	CUSTOS DOS BENS E SERVIÇOS	0,00	977.786,41	585.036,37	392.750,04D
131	3.1.1.01	CUSTOS DOS PRODUTOS VENDIDOS	0,00	677.115,99	546.626,46	130.489,53D
371	3.1.1.02	MÃO DE OBRA DIRETA	0,00	159.408,58	34.468,84	124.939,74D
385	3.1.1.03	CUSTOS DIRETOS DE PRODUÇÃO	0,00	141.261,84	3.941,07	137.320,77D
133	3.4	DESPESAS	0,00	124.513,52	527,29	123.986,23D
134	3.4.1	DESPESAS OPERACIONAIS	0,00	124.513,52	527,29	123.986,23D
135	3.4.1.01	DESPESAS COM VENDAS	0,00	24.670,03	215,29	24.454,74D
150	3.4.1.02	DESPESAS ADMINISTRATIVAS	0,00	78.502,93	312,00	78.190,93D
168	3.4.1.04	OUTRAS DESPESAS OPERACIONAIS	0,00	21.340,56	0,00	21.340,56D

**BALANCETE**

Código	Classificação	Descrição da conta	Saldo Anterior	Débito	Crédito	Saldo Atual
181	4	CONTAS RESULTADO	0,00	102.394,40	388.966,88	286.572,48C
182	4.1	RECEITAS	0,00	102.394,40	388.966,88	286.572,48C
183	4.1.1	RECEITAS OPERACIONAIS	0,00	102.394,40	388.966,88	286.572,48C
184	4.1.1.01	RECEITA BRUTA	0,00	0,00	386.930,39	386.930,39C
202	4.1.1.04	(-) DEDUÇÕES DA RECEITA BRUTA	0,00	102.394,40	0,00	102.394,40D
571	4.1.1.06	OUTRAS RECEITAS OPERACIONAIS	0,00	0,00	2.036,49	2.036,49C

**RESUMO DO BALANCETE**

ATIVO	2.247.283,84D	1.919.154,49	1.989.178,10	2.177.260,23D
PASSIVO	2.247.283,84C	1.014.202,82	1.174.343,00	2.407.424,02C
CONTAS DE RESULTADO	0,00	1.102.299,93	585.563,66	516.736,27D
CONTAS RESULTADO	0,00	102.394,40	388.966,88	286.572,48C
CONTAS DEVEDORAS	2.247.283,84D	3.021.454,42	2.574.741,76	2.693.996,50D
CONTAS CREDORAS	2.247.283,84C	1.116.597,22	1.563.309,88	2.693.996,50C
RESULTADO DO MES	0,00	516.736,27	286.572,48	230.163,79D
RESULTADO DO EXERCÍCIO	0,00	516.736,27	286.572,48	230.163,79D

\_\_\_\_\_  
 JORGE LUIZ DA SILVA  
 ADMINISTRADOR  
 CPF: 311.253.109-44

\_\_\_\_\_  
 IRINEU MOREIRA  
 Contador  
 Reg. no CRC - SC sob o No. SC00680009  
 CPF: 066.998.479-53


**DEMONSTRAÇÃO DO RESULTADO DO EXERCÍCIO EM 31/05/2018**

Descrição	Saldo Atual
<b>Vendas de Produtos, Mercadorias e Serviços</b>	<b>386.930,39</b>
COMPLEMENTO INDUSTRIALIZAÇÃO	29.061,67
VENDA DE MERCADORIAS A PRAZO	5.351,00
VENDA DE PRODUTOS A PRAZO	352.517,72
<b>(-) Deduções</b>	<b>(102.394,40)</b>
(-) COFINS S/VENDAS	(25.163,68)
(-) DEVOLUÇÕES DE VENDAS	(23.081,93)
(-) ICMS S/VENDAS	(38.835,17)
(-) IPI S/VENDAS	(9.850,46)
(-) PIS S/VENDAS	(5.463,16)
<b>= Receita Líquida</b>	<b>284.535,99</b>
<b>(-) Custos</b>	<b>(392.750,04)</b>
<b>(-) Custos das Vendas</b>	<b>(130.489,53)</b>
CUSTO DOS PRODUTOS VENDIDOS	(130.489,53)
<b>(-) Mão de Obra Direta</b>	<b>(124.939,74)</b>
13º SALÁRIO	(2.700,04)
ASSISTENCIA MÉDICA E SOCIAL	(9.479,62)
FÉRIAS	9.498,67
FGTS	(26.178,82)
INSS	(14.877,05)
SALARIOS/ORDENADOS DOS DEPTOS PRODUTIVOS	(81.140,39)
SEGURO DE VIDA EM GRUPO	(62,49)
<b>(-) Custos Diretos de Produção</b>	<b>(137.320,77)</b>
ÁGUA	(348,33)
ALIMENTAÇÃO FUNCIONÁRIOS	(2.705,40)
ASSESSORIA SEGURANÇA DO TRABALHO	(1.422,00)
COMBUSTÍVEIS E LUBRIFICANTES	(2.609,21)
DEPRECIAÇÕES	(57.663,30)
ENERGIA ELÉTRICA	(11.288,33)
LOCAÇÃO DE MÁQUINAS E EQUIPAMENTOS	(2.185,13)
MANUTENÇÃO E REPAROS DE MAQS E EQUIP.	(15.548,06)
SEGURANÇA E VIGILANCIA	(514,62)
SERVIÇOS DE TERCEIROS P.J.	(43.036,39)
<b>= Lucro Bruto</b>	<b>(108.214,05)</b>
<b>(-) Despesas Administrativas</b>	<b>(102.645,67)</b>
13 º SALARIO	(693,33)
FÉRIAS	(1.243,36)
FGTS	(10.446,30)
I.N.S.S.	(1.810,42)
SALARIOS E ORDENADOS	(10.261,33)
COMBUSTÍVEIS E LUBRIFICANTES	(7.568,72)
COMUNICAÇÕES/TELEFONE	(5.096,73)
COPA, COZINHA E REFEITÓRIO	(776,82)
CORREIOS E MALOTES	(65,59)
DESPESAS INDEDUTÍVEIS	(99,80)
ENTIDADES E ASSOCIAÇÕES	(419,60)
ESTACIONAMENTO	(78,50)
HONORÁRIOS ADVOCATÍCIOS	(18.500,00)
HONORARIOS CONTÁBEIS	(12.105,00)
I.N.S.S.	(2.031,12)
IMPOSTOS E TAXAS DIVERSAS	(812,57)
INTERNET	(1.079,85)
IPTU	(559,14)
MANUTENÇÃO DE MÁQUINAS E EQUIPAMENTOS	(1.900,00)
MANUTENÇÃO E CONSERVAÇÃO	(468,95)
MATERIAL ESCRITÓRIO	(2.624,25)

**DEMONSTRAÇÃO DO RESULTADO DO EXERCÍCIO EM 31/05/2018**

<b>Descrição</b>	<b>Saldo Atual</b>
<b>(-) Despesas Administrativas</b>	<b>(102.645,67)</b>
MATERIAL HIGIENE E LIMPEZA	(482,95)
MATERIAL SEGURANÇA	(366,91)
PRO-LABORE	(20.000,00)
SERVIÇOS PROFISSIONAIS	(486,79)
SISTEMA INFORMATICA	(1.250,00)
VEÍCULOS (IPVA E LICENCIAMENTO)	(907,64)
VEÍCULOS (MANUTENÇÃO E REPAROS)	(510,00)
<b>= Resultado Operacional Antes do Resultado Financeiro</b>	<b>(210.859,72)</b>
<b>(+/-) Resultado Financeiro</b>	<b>(19.304,07)</b>
<b>Despesas Financeiras</b>	<b>(21.340,56)</b>
DESCONTOS CONCEDIDOS	(111,84)
DESPESAS BANCÁRIAS	(686,37)
JUROS PASSIVOS	(20.150,67)
MULTAS DE MORA	(391,68)
<b>Receitas Financeiras</b>	<b>2.036,49</b>
DESCONTOS OBTIDOS	1.920,75
JUROS ATIVOS	113,81
RENDIMENTO APLICAÇÃO	1,93
<b>= Resultado Antes das Despesas c/Tributos Sobre o Lucro</b>	<b>(230.163,79)</b>
<b>= Resultado Líquido do Período</b>	<b>(230.163,79)</b>
<b>PREJUÍZO DO EXERCÍCIO</b>	<b>(230.163,79)</b>

JORGE LUIZ DA SILVA  
ADMINISTRADOR  
CPF: 311.253.109-44

  
IRINEU MOREIRA  
Contador  
Reg. no CRC - SC sob o No. SC00680009  
CPF: 066.998.479-53

# BALANCETE

## TECNOTUBO ARTEFATOS METÁLICOS LTDA

RUA KARL WILHILEN BENDLIN, 680, BRASILIA  
89.282-617 – SÃO BENTO DO SUL/SC  
CNPJ 83.193.797/0001-18

Encerrado em 30 de junho de 2018



Rua Gerhard Ziesche, n.º 118, Centro  
89280-412 - São Bento do Sul/SC  
Tel/Fax: (47)3633-4866  
E-mail: [ecsbento@netuno.com.br](mailto:ecsbento@netuno.com.br)

BALANCETE

Código	Classificação	Descrição da conta	Saldo Anterior	Débito	Crédito	Saldo Atual
1	1	ATIVO	2.247.283,84D	2.358.858,98	2.395.447,45	2.210.695,37D
2	1.1	ATIVO CIRCULANTE	583.431,57D	2.358.608,98	2.287.876,49	654.164,06D
3	1.1.1	CAIXA E EQUIVALENTES DE CAIXA	30.955,53D	661.636,17	673.264,76	19.326,94D
4	1.1.1.01	CAIXA GERAL	10.621,52D	1.264,30	662,32	11.223,50D
7	1.1.1.02	BANCOS CONTA MOVIMENTO	7,96D	641.635,69	633.540,22	8.103,43D
9	1.1.1.03	APLICAÇÕES FINANCEIRAS	20.326,05D	18.736,18	39.062,22	0,01D
11	1.1.3	CREDITOS	368.729,92D	823.305,27	723.407,08	468.628,11D
12	1.1.3.01	VALORES A RECEBER	303.355,07D	487.031,63	489.251,69	301.135,01D
20	1.1.3.05	IMPOSTOS A RECUPERAR	3.248,50D	57.817,17	55.273,07	5.792,60D
253	1.1.3.06	ADIANTAMENTOS	12.283,56D	32.036,81	23.584,39	20.735,98D
264	1.1.3.08	OUTROS CRÉDITOS	49.842,79D	246.419,66	155.297,93	140.964,52D
28	1.1.5	ESTOQUES	183.746,12D	873.667,54	891.204,65	166.209,01D
709	1.1.5.02	ESTOQUE DE MATERIA PRIMA	69.665,07D	230.921,04	230.497,14	70.088,97D
33	1.1.5.03	ESTOQUE DE PRODUTOS	114.081,05D	642.746,50	660.707,51	96.120,04D
42	1.2	ATIVO NÃO CIRCULANTE	1.663.852,27D	250,00	107.570,96	1.556.531,31D
50	1.2.2	INVESTIMENTOS	3.541,00D	250,00	0,00	3.791,00D
51	1.2.2.01	PARTICIPAÇÕES SOCIETÁRIAS	3.541,00D	250,00	0,00	3.791,00D
53	1.2.3	IMOBILIZADO	1.660.311,27D	0,00	107.570,96	1.552.740,31D
54	1.2.3.01	IMOBILIZADO AQUISIÇÃO	2.370.689,42D	0,00	0,00	2.370.689,42D
65	1.2.3.04	DEPRECIACÃO ACUMULADA	1.072.073,70C	0,00	71.878,40	1.143.952,10C
757	1.2.3.05	IMOBILIZADO VALOR JUSTO	713.851,15D	0,00	0,00	713.851,15D
766	1.2.3.06	DEPRECIACÃO - VALOR JUSTO	356.925,60C	0,00	35.692,56	392.618,16C
747	1.2.3.07	INTANGÍVEL	4.770,00D	0,00	0,00	4.770,00D

BALANCETE

Código	Classificação	Descrição da conta	Saldo Anterior	Débito	Crédito	Saldo Atual
79	2	PASSIVO	2.247.283,84C	1.176.274,88	1.391.498,69	2.462.507,65C
80	2.1	PASSIVO CIRCULANTE	1.403.343,87C	1.120.438,41	1.375.288,58	1.658.194,04C
736	2.1.1	OBRIGAÇÕES DO CIRCULANTE	1.403.343,87C	1.120.438,41	1.375.288,58	1.658.194,04C
98	2.1.1.01	FORNECEDORES	265.028,05C	362.500,64	421.140,11	323.667,52C
100	2.1.1.02	EMPRÉTIMOS E FINANCIAMENTOS	422.605,82C	303.152,26	416.663,91	536.117,47C
85	2.1.1.03	BENEFÍCIOS E ENCARGOS SOCIAIS	281.153,78C	235.513,02	262.316,60	307.957,36C
88	2.1.1.04	OBRIGAÇÕES FISCAIS	341.465,27C	83.465,29	94.926,96	352.926,94C
102	2.1.1.05	OUTRAS OBRIGAÇÕES	7.428,67C	127.241,00	180.241,00	60.428,67C
779	2.1.1.08	CSLL/IRPJ DIFERIDO	85.662,28C	8.566,20	0,00	77.096,08C
106	2.2	PASSIVO NÃO CIRCULANTE	579.301,35C	20.143,91	7.643,91	566.801,35C
107	2.2.1	OBRIGAÇÕES A LONGO PRAZO	579.301,35C	20.143,91	7.643,91	566.801,35C
108	2.2.1.01	EMPRESTIMOS E FINANCIAMENTOS	579.301,35C	20.143,91	7.643,91	566.801,35C
110	2.3	PATRIMÔNIO LÍQUIDO	264.638,62C	35.692,56	8.566,20	237.512,26C
111	2.3.1	CAPITAL SOCIAL	95.000,00C	0,00	0,00	95.000,00C
112	2.3.1.01	CAPITAL REALIZADO	95.000,00C	0,00	0,00	95.000,00C
116	2.3.2	RESERVAS	169.638,62C	35.692,56	8.566,20	142.512,26C
655	2.3.2.05	OUTRAS CONTAS DO PATRIMONIO LIQUIDO	101.624,65D	0,00	0,00	101.624,65D
774	2.3.2.06	AJUSTE DE AVALIAÇÃO PATRIMONIAL	271.263,27C	35.692,56	8.566,20	244.136,91C

BALANCETE

Código	Classificação	Descrição da conta	Saldo Anterior	Débito	Crédito	Saldo Atual
128	3	CONTAS DE RESULTADO	0,00	1.309.202,70	683.594,90	625.607,80D
129	3.1	CUSTOS	0,00	1.168.720,02	683.067,61	485.652,41D
130	3.1.1	CUSTOS DOS BENS E SERVIÇOS	0,00	1.168.720,02	683.067,61	485.652,41D
131	3.1.1.01	CUSTOS DOS PRODUTOS VENDIDOS	0,00	816.790,19	642.746,50	174.043,69D
371	3.1.1.02	MÃO DE OBRA DIRETA	0,00	176.895,64	36.108,87	140.786,77D
385	3.1.1.03	CUSTOS DIRETOS DE PRODUÇÃO	0,00	175.034,19	4.212,24	170.821,95D
133	3.4	DESPESAS	0,00	140.482,68	527,29	139.955,39D
134	3.4.1	DESPESAS OPERACIONAIS	0,00	140.482,68	527,29	139.955,39D
135	3.4.1.01	DESPESAS COM VENDAS	0,00	24.670,03	215,29	24.454,74D
150	3.4.1.02	DESPESAS ADMINISTRATIVAS	0,00	91.534,72	312,00	91.222,72D
168	3.4.1.04	OUTRAS DESPESAS OPERACIONAIS	0,00	24.277,93	0,00	24.277,93D




BALANCETE

Código	Classificação	Descrição da conta	Saldo Anterior	Débito	Crédito	Saldo Atual
181	4	CONTAS RESULTADO	0,00	115.369,29	489.164,81	373.795,52C
182	4.1	RECEITAS	0,00	115.369,29	489.164,81	373.795,52C
183	4.1.1	RECEITAS OPERACIONAIS	0,00	115.369,29	489.164,81	373.795,52C
184	4.1.1.01	RECEITA BRUTA	0,00	0,00	486.971,13	486.971,13C
202	4.1.1.04	(-) DEDUÇÕES DA RECEITA BRUTA	0,00	115.369,29	0,00	115.369,29D
571	4.1.1.06	OUTRAS RECEITAS OPERACIONAIS	0,00	0,00	2.193,68	2.193,68C

RESUMO DO BALANCETE

ATIVO	2.247.283,84D	2.358.858,98	2.395.447,45	2.210.695,37D
PASSIVO	2.247.283,84C	1.176.274,88	1.391.498,69	2.462.507,65C
CONTAS DE RESULTADO	0,00	1.309.202,70	683.594,90	625.607,80D
CONTAS RESULTADO	0,00	115.369,29	489.164,81	373.795,52C
CONTAS DEVEDORAS	2.247.283,84D	3.668.061,68	3.079.042,35	2.836.303,17D
CONTAS CREDORAS	2.247.283,84C	1.291.644,17	1.880.663,50	2.836.303,17C
RESULTADO DO MES	0,00	625.607,80	373.795,52	251.812,28D
RESULTADO DO EXERCÍCIO	0,00	625.607,80	373.795,52	251.812,28D

JORGE LUIZ DA SILVA  
ADMINISTRADOR  
CPF: 311.253.109-44

  
IRINEU MOREIRA  
Contador  
Reg. no CRC - SC sob o No. SC00680009  
CPF: 066.998.479-53


**DEMONSTRAÇÃO DO RESULTADO DO EXERCÍCIO EM 30/06/2018**

<b>Descrição</b>	<b>Saldo Atual</b>
<b>Vendas de Produtos, Mercadorias e Serviços</b>	<b>486.971,13</b>
COMPLEMENTO INDUSTRIALIZAÇÃO	35.780,67
VENDA DE MERCADORIAS A PRAZO	8.737,50
VENDA DE PRODUTOS A PRAZO	442.452,96
<b>(-) Deduções</b>	<b>(115.369,29)</b>
(-) COFINS S/VENDAS	(30.574,44)
(-) DEVOLUÇÕES DE VENDAS	(23.081,93)
(-) ICMS S/VENDAS	(43.118,67)
(-) IPI S/VENDAS	(11.956,38)
(-) PIS S/VENDAS	(6.637,87)
<b>= Receita Líquida</b>	<b>371.601,84</b>
<b>(-) Custos</b>	<b>(485.652,41)</b>
<b>(-) Custos das Vendas</b>	<b>(174.043,69)</b>
CUSTO DOS PRODUTOS VENDIDOS	(174.043,69)
<b>(-) Mão de Obra Direta</b>	<b>(140.786,77)</b>
13º SALÁRIO	(3.387,43)
ASSISTENCIA MÉDICA E SOCIAL	(11.553,31)
FÉRIAS	8.582,15
FGTS	(26.951,64)
INSS	(18.217,13)
SALARIOS/ORDENADOS DOS DEPTOS PRODUTIVOS	(89.196,92)
SEGURO DE VIDA EM GRUPO	(62,49)
<b>(-) Custos Diretos de Produção</b>	<b>(170.821,95)</b>
ÁGUA	(408,16)
ALIMENTAÇÃO FUNCIONÁRIOS	(2.705,40)
ASSESSORIA SEGURANÇA DO TRABALHO	(1.422,00)
COMBUSTÍVEIS E LUBRIFICANTES	(5.295,40)
DEPRECIACÕES	(69.429,88)
ENERGIA ELÉTRICA	(14.105,18)
LOCAÇÃO DE MÁQUINAS E EQUIPAMENTOS	(2.602,57)
MANUTENÇÃO E REPAROS DE MAQS E EQUIP.	(22.677,63)
SEGURANÇA E VIGILANCIA	(617,67)
SERVIÇOS DE TERCEIROS P.J.	(51.558,06)
<b>= Lucro Bruto</b>	<b>(114.050,57)</b>
<b>(-) Despesas Administrativas</b>	<b>(115.677,46)</b>
13º SALARIO	(693,33)
FÉRIAS	(1.243,36)
FGTS	(10.446,30)
I.N.S.S.	(1.810,42)
SALARIOS E ORDENADOS	(10.261,33)
COMBUSTÍVEIS E LUBRIFICANTES	(8.556,68)
COMUNICAÇÕES/TELEFONE	(6.115,56)
COPA, COZINHA E REFEITÓRIO	(779,82)
CORREIOS E MALOTES	(96,59)
DESPESAS INDEDUTÍVEIS	(99,80)
ENTIDADES E ASSOCIAÇÕES	(503,52)
ESTACIONAMENTO	(84,50)
HONORÁRIOS ADVOCATÍCIOS	(21.000,00)
HONORARIOS CONTÁBEIS	(13.155,00)
I.N.S.S.	(2.476,04)
IMPOSTOS E TAXAS DIVERSAS	(906,93)
INTERNET	(1.267,35)
IPTU	(1.118,28)
MANUTENÇÃO DE MÁQUINAS E EQUIPAMENTOS	(2.700,00)
MANUTENÇÃO E CONSERVAÇÃO	(687,25)
MATERIAL ESCRITÓRIO	(2.914,30)

**DEMONSTRAÇÃO DO RESULTADO DO EXERCÍCIO EM 30/06/2018**

<b>Descrição</b>	<b>Saldo Atual</b>
<b>(-) Despesas Administrativas</b>	<b>(115.677,46)</b>
MATERIAL HIGIENE E LIMPEZA	(535,26)
MATERIAL SEGURANÇA	(366,91)
PRO-LABORE	(24.000,00)
SERVIÇOS PROFISSIONAIS	(941,29)
SISTEMA INFORMATICA	(1.500,00)
VEÍCULOS (IPVA E LICENCIAMENTO)	(907,64)
VEÍCULOS (MANUTENÇÃO E REPAROS)	(510,00)
<b>= Resultado Operacional Antes do Resultado Financeiro</b>	<b>(229.728,03)</b>
<b>(+/-) Resultado Financeiro</b>	<b>(22.084,25)</b>
<b>Despesas Financeiras</b>	<b>(24.277,93)</b>
DESCONTOS CONCEDIDOS	(111,84)
DESPESAS BANCÁRIAS	(868,67)
JUROS PASSIVOS	(22.853,07)
MULTAS DE MORA	(444,35)
<b>Receitas Financeiras</b>	<b>2.193,68</b>
DESCONTOS OBTIDOS	1.966,80
JUROS ATIVOS	224,95
RENDIMENTO APLICAÇÃO	1,93
<b>= Resultado Antes das Despesas c/Tributos Sobre o Lucro</b>	<b>(251.812,28)</b>
<b>= Resultado Líquido do Período</b>	<b>(251.812,28)</b>
<b>PREJUÍZO DO EXERCÍCIO</b>	<b>(251.812,28)</b>

JORGE LUIZ DA SILVA  
ADMINISTRADOR  
CPF: 311.253.109-44

  
IRINEU MOREIRA  
Contador  
Reg. no CRC - SC sob o No. SC00680009  
CPF: 066.998.479-53

# BALANCETE

## TECNOTUBO ARTEFATOS METÁLICOS LTDA

RUA KARL WILHILEN BENDLIN, 680, BRASILIA  
89.282-617 – SÃO BENTO DO SUL/SC  
CNPJ 83.193.797/0001-18

Encerrado em 31 de julho de 2018



Rua Gerhard Ziesche, n.º 118, Centro  
89280-412 - São Bento do Sul/SC  
Tel/Fax: (47)3633-4866  
E-mail: [ecsbento@netuno.com.br](mailto:ecsbento@netuno.com.br)

BALANCETE

Código	Classificação	Descrição da conta	Saldo Anterior	Débito	Crédito	Saldo Atual
1	1	ATIVO	2.247.283,84D	2.859.915,89	2.883.552,70	2.223.647,03D
2	1.1	ATIVO CIRCULANTE	583.431,57D	2.859.615,89	2.758.288,86	684.758,60D
3	1.1.1	CAIXA E EQUIVALENTES DE CAIXA	30.955,53D	802.222,35	819.861,77	13.316,11D
4	1.1.1.01	CAIXA GERAL	10.621,52D	1.464,30	935,82	11.150,00D
7	1.1.1.02	BANCOS CONTA MOVIMENTO	7,96D	782.021,87	779.863,73	2.166,10D
9	1.1.1.03	APLICAÇÕES FINANCEIRAS	20.326,05D	18.736,18	39.062,22	0,01D
11	1.1.3	CREDITOS	368.729,92D	1.009.616,01	868.624,36	509.721,57D
12	1.1.3.01	VALORES A RECEBER	303.355,07D	604.174,46	573.164,50	334.365,03D
20	1.1.3.05	IMPOSTOS A RECUPERAR	3.248,50D	80.696,37	75.435,42	8.509,45D
253	1.1.3.06	ADIANTAMENTOS	12.283,56D	32.625,40	38.926,39	5.982,57D
264	1.1.3.08	OUTROS CRÉDITOS	49.842,79D	292.119,78	181.098,05	160.864,52D
28	1.1.5	ESTOQUES	183.746,12D	1.047.777,53	1.069.802,73	161.720,92D
709	1.1.5.02	ESTOQUE DE MATERIA PRIMA	69.665,07D	312.692,70	312.975,18	69.382,59D
33	1.1.5.03	ESTOQUE DE PRODUTOS	114.081,05D	735.084,83	756.827,55	92.338,33D
42	1.2	ATIVO NÃO CIRCULANTE	1.663.852,27D	300,00	125.263,84	1.538.888,43D
50	1.2.2	INVESTIMENTOS	3.541,00D	300,00	0,00	3.841,00D
51	1.2.2.01	PARTICIPAÇÕES SOCIETÁRIAS	3.541,00D	300,00	0,00	3.841,00D
53	1.2.3	IMOBILIZADO	1.660.311,27D	0,00	125.263,84	1.535.047,43D
54	1.2.3.01	IMOBILIZADO AQUISIÇÃO	2.370.689,42D	0,00	0,00	2.370.689,42D
65	1.2.3.04	DEPRECIACÃO ACUMULADA	1.072.073,70C	0,00	83.622,52	1.155.696,22C
757	1.2.3.05	IMOBILIZADO VALOR JUSTO	713.851,15D	0,00	0,00	713.851,15D
766	1.2.3.06	DEPRECIACÃO - VALOR JUSTO	356.925,60C	0,00	41.641,32	398.566,92C
747	1.2.3.07	INTANGÍVEL	4.770,00D	0,00	0,00	4.770,00D

BALANCETE

Código	Classificação	Descrição da conta	Saldo Anterior	Débito	Crédito	Saldo Atual
79	2	PASSIVO	2.247.283,84C	1.411.116,91	1.674.964,48	2.511.131,41C
80	2.1	PASSIVO CIRCULANTE	1.403.343,87C	1.349.331,68	1.657.326,67	1.711.338,86C
736	2.1.1	OBRIGAÇÕES DO CIRCULANTE	1.403.343,87C	1.349.331,68	1.657.326,67	1.711.338,86C
98	2.1.1.01	FORNECEDORES	265.028,05C	470.942,17	531.230,94	325.316,82C
100	2.1.1.02	EMPRÉTIMOS E FINANCIAMENTOS	422.605,82C	362.132,94	517.500,12	577.973,00C
85	2.1.1.03	BENEFÍCIOS E ENCARGOS SOCIAIS	281.153,78C	249.955,37	283.529,65	314.728,06C
88	2.1.1.04	OBRIGAÇÕES FISCAIS	341.465,27C	104.766,18	115.524,84	352.223,93C
102	2.1.1.05	OUTRAS OBRIGAÇÕES	7.428,67C	151.541,12	209.541,12	65.428,67C
779	2.1.1.08	CSLL/IRPJ DIFERIDO	85.662,28C	9.993,90	0,00	75.668,38C
106	2.2	PASSIVO NÃO CIRCULANTE	579.301,35C	20.143,91	7.643,91	566.801,35C
107	2.2.1	OBRIGAÇÕES A LONGO PRAZO	579.301,35C	20.143,91	7.643,91	566.801,35C
108	2.2.1.01	EMPRESTIMOS E FINANCIAMENTOS	579.301,35C	20.143,91	7.643,91	566.801,35C
110	2.3	PATRIMÔNIO LÍQUIDO	264.638,62C	41.641,32	9.993,90	232.991,20C
111	2.3.1	CAPITAL SOCIAL	95.000,00C	0,00	0,00	95.000,00C
112	2.3.1.01	CAPITAL REALIZADO	95.000,00C	0,00	0,00	95.000,00C
116	2.3.2	RESERVAS	169.638,62C	41.641,32	9.993,90	137.991,20C
655	2.3.2.05	OUTRAS CONTAS DO PATRIMONIO LIQUIDO	101.624,65D	0,00	0,00	101.624,65D
774	2.3.2.06	AJUSTE DE AVALIAÇÃO PATRIMONIAL	271.263,27C	41.641,32	9.993,90	239.615,85C



BALANCETE

Código	Classificação	Descrição da conta	Saldo Anterior	Débito	Crédito	Saldo Atual
128	3	CONTAS DE RESULTADO	0,00	1.536.046,41	778.900,60	757.145,81D
129	3.1	CUSTOS	0,00	1.373.641,66	778.298,31	595.343,35D
130	3.1.1	CUSTOS DOS BENS E SERVIÇOS	0,00	1.373.641,66	778.298,31	595.343,35D
131	3.1.1.01	CUSTOS DOS PRODUTOS VENDIDOS	0,00	972.799,25	735.084,83	237.714,42D
371	3.1.1.02	MÃO DE OBRA DIRETA	0,00	194.452,12	37.536,26	156.915,86D
385	3.1.1.03	CUSTOS DIRETOS DE PRODUÇÃO	0,00	206.390,29	5.677,22	200.713,07D
133	3.4	DESPESAS	0,00	162.404,75	602,29	161.802,46D
134	3.4.1	DESPESAS OPERACIONAIS	0,00	162.404,75	602,29	161.802,46D
135	3.4.1.01	DESPESAS COM VENDAS	0,00	24.670,03	215,29	24.454,74D
150	3.4.1.02	DESPESAS ADMINISTRATIVAS	0,00	107.758,80	387,00	107.371,80D
168	3.4.1.04	OUTRAS DESPESAS OPERACIONAIS	0,00	29.975,92	0,00	29.975,92D


BALANCETE

Código	Classificação	Descrição da conta	Saldo Anterior	Débito	Crédito	Saldo Atual
181	4	CONTAS RESULTADO	0,00	135.589,11	605.250,54	469.661,43C
182	4.1	RECEITAS	0,00	135.589,11	605.250,54	469.661,43C
183	4.1.1	RECEITAS OPERACIONAIS	0,00	135.589,11	605.250,54	469.661,43C
184	4.1.1.01	RECEITA BRUTA	0,00	0,00	602.938,80	602.938,80C
202	4.1.1.04	(-) DEDUÇÕES DA RECEITA BRUTA	0,00	135.589,11	0,00	135.589,11D
571	4.1.1.06	OUTRAS RECEITAS OPERACIONAIS	0,00	0,00	2.311,74	2.311,74C

RESUMO DO BALANCETE

ATIVO	2.247.283,84D	2.859.915,89	2.883.552,70	2.223.647,03D
PASSIVO	2.247.283,84C	1.411.116,91	1.674.964,48	2.511.131,41C
CONTAS DE RESULTADO	0,00	1.536.046,41	778.900,60	757.145,81D
CONTAS RESULTADO	0,00	135.589,11	605.250,54	469.661,43C
CONTAS DEVEDORAS	2.247.283,84D	4.395.962,30	3.662.453,30	2.980.792,84D
CONTAS CREDORAS	2.247.283,84C	1.546.706,02	2.280.215,02	2.980.792,84C
RESULTADO DO MES	0,00	757.145,81	469.661,43	287.484,38D
RESULTADO DO EXERCÍCIO	0,00	757.145,81	469.661,43	287.484,38D

JORGE LUIZ DA SILVA  
ADMINISTRADOR  
CPF: 311.253.109-44

  
IRINEU MOREIRA  
Contador  
Reg. no CRC - SC sob o No. SC00680009  
CPF: 066.998.479-53




### DEMONSTRAÇÃO DO RESULTADO DO EXERCÍCIO EM 31/07/2018

Descrição	Saldo Atual
<b>Vendas de Produtos, Mercadorias e Serviços</b>	<b>602.938,80</b>
COMPLEMENTO INDUSTRIALIZAÇÃO	42.633,65
VENDA DE MERCADORIAS A PRAZO	10.596,50
VENDA DE PRODUTOS A PRAZO	549.708,65
<b>(-) Deduções</b>	<b>(135.589,11)</b>
(-) COFINS S/VENDAS	(38.031,25)
(-) DEVOLUÇÕES DE VENDAS	(23.081,93)
(-) ICMS S/VENDAS	(51.401,47)
(-) IPI S/VENDAS	(14.817,68)
(-) PIS S/VENDAS	(8.256,78)
<b>= Receita Líquida</b>	<b>467.349,69</b>
<b>(-) Custos</b>	<b>(595.343,35)</b>
<b>(-) Custos das Vendas</b>	<b>(237.714,42)</b>
CUSTO DOS PRODUTOS VENDIDOS	(237.714,42)
<b>(-) Mão de Obra Direta</b>	<b>(156.915,86)</b>
13º SALÁRIO	(4.092,23)
ASSISTENCIA MÉDICA E SOCIAL	(13.499,66)
FÉRIAS	7.642,44
FGTS	(27.759,67)
INSS	(21.490,91)
SALARIOS/ORDENADOS DOS DEPTOS PRODUTIVOS	(97.653,34)
SEGURO DE VIDA EM GRUPO	(62,49)
<b>(-) Custos Diretos de Produção</b>	<b>(200.713,07)</b>
ÁGUA	(622,09)
ALIMENTAÇÃO FUNCIONÁRIOS	(2.705,40)
ASSESSORIA SEGURANÇA DO TRABALHO	(1.422,00)
COMBUSTÍVEIS E LUBRIFICANTES	(5.295,40)
DEPRECIACÕES	(81.174,00)
ENERGIA ELÉTRICA	(17.108,57)
LOCAÇÃO DE MÁQUINAS E EQUIPAMENTOS	(3.020,01)
MANUTENÇÃO E REPAROS DE MAQS E EQUIP.	(24.515,76)
SEGURANÇA E VIGILANCIA	(720,72)
SERVIÇOS DE TERCEIROS P.J.	(64.129,12)
<b>= Lucro Bruto</b>	<b>(127.993,66)</b>
<b>(-) Despesas Administrativas</b>	<b>(131.826,54)</b>
13º SALARIO	(693,33)
FÉRIAS	(1.243,36)
FGTS	(10.446,30)
I.N.S.S.	(1.810,42)
SALARIOS E ORDENADOS	(10.261,33)
COMBUSTÍVEIS E LUBRIFICANTES	(9.812,94)
COMUNICAÇÕES/TELEFONE	(7.093,81)
COPA, COZINHA E REFEITÓRIO	(909,32)
CORREIOS E MALOTES	(96,59)
DESPESAS INDEDUTÍVEIS	(99,80)
ENTIDADES E ASSOCIAÇÕES	(587,44)
ESTACIONAMENTO	(108,50)
HONORÁRIOS ADVOCATÍCIOS	(24.700,00)
HONORARIOS CONTÁBEIS	(14.205,00)
I.N.S.S.	(2.975,83)
IMPOSTOS E TAXAS DIVERSAS	(1.602,58)
INTERNET	(1.470,55)
IPTU	(1.677,42)
MANUTENÇÃO DE MÁQUINAS E EQUIPAMENTOS	(3.000,00)
MANUTENÇÃO E CONSERVAÇÃO	(1.236,32)
MATERIAL ESCRITÓRIO	(3.578,69)

**DEMONSTRAÇÃO DO RESULTADO DO EXERCÍCIO EM 31/07/2018**

<b>Descrição</b>	<b>Saldo Atual</b>
<b>(-) Despesas Administrativas</b>	<b>(131.826,54)</b>
MATERIAL HIGIENE E LIMPEZA	(662,54)
MATERIAL SEGURANÇA	(911,41)
PRO-LABORE	(28.000,00)
SERVIÇOS PROFISSIONAIS	(1.121,08)
SISTEMA INFORMATICA	(1.750,00)
VEÍCULOS (IPVA E LICENCIAMENTO)	(1.261,98)
VEÍCULOS (MANUTENÇÃO E REPAROS)	(510,00)
<b>= Resultado Operacional Antes do Resultado Financeiro</b>	<b>(259.820,20)</b>
<b>(+/-) Resultado Financeiro</b>	<b>(27.664,18)</b>
<b>Despesas Financeiras</b>	<b>(29.975,92)</b>
DESCONTOS CONCEDIDOS	(111,84)
DESPESAS BANCÁRIAS	(1.037,97)
JUROS PASSIVOS	(28.330,29)
MULTAS DE MORA	(495,82)
<b>Receitas Financeiras</b>	<b>2.311,74</b>
DESCONTOS OBTIDOS	1.996,65
JUROS ATIVOS	313,16
RENDIMENTO APLICAÇÃO	1,93
<b>= Resultado Antes das Despesas c/Tributos Sobre o Lucro</b>	<b>(287.484,38)</b>
<b>= Resultado Líquido do Período</b>	<b>(287.484,38)</b>
<b>PREJUÍZO DO EXERCÍCIO</b>	<b>(287.484,38)</b>

JORGE LUIZ DA SILVA  
ADMINISTRADOR  
CPF: 311.253.109-44

  
IRINEU MOREIRA  
Contador  
Reg. no CRC - SC sob o No. SC00680009  
CPF: 066.998.479-53

# BALANCETE

## TECNOTUBO ARTEFATOS METÁLICOS LTDA

RUA KARL WILHILEN BENDLIN, 680, BRASILIA  
89.282-617 – SÃO BENTO DO SUL/SC  
CNPJ 83.193.797/0001-18

Encerrado em 31 de agosto de 2018



Rua Gerhard Ziesche, n.º 118, Centro  
89280-412 - São Bento do Sul/SC  
Tel/Fax: (47)3633-4866  
E-mail: [ecsbento@netuno.com.br](mailto:ecsbento@netuno.com.br)

**BALANCETE**


Código	Classificação	Descrição da conta	Saldo Anterior	Débito	Crédito	Saldo Atual
1	1	ATIVO	2.247.283,84D	3.353.445,68	3.339.126,28	2.261.603,24D
2	1.1	ATIVO CIRCULANTE	583.431,57D	3.353.095,68	3.196.359,23	740.168,02D
3	1.1.1	CAIXA E EQUIVALENTES DE CAIXA	30.955,53D	934.466,11	953.381,65	12.039,99D
4	1.1.1.01	CAIXA GERAL	10.621,52D	1.464,30	994,30	11.091,52D
7	1.1.1.02	BANCOS CONTA MOVIMENTO	7,96D	914.265,63	913.325,13	948,46D
9	1.1.1.03	APLICAÇÕES FINANCEIRAS	20.326,05D	18.736,18	39.062,22	0,01D
11	1.1.3	CREDITOS	368.729,92D	1.198.785,58	1.027.158,09	540.357,41D
12	1.1.3.01	VALORES A RECEBER	303.355,07D	735.572,66	686.327,97	352.599,76D
20	1.1.3.05	IMPOSTOS A RECUPERAR	3.248,50D	97.358,98	91.334,97	9.272,51D
253	1.1.3.06	ADIANTAMENTOS	12.283,56D	39.313,45	38.926,39	12.670,62D
264	1.1.3.08	OUTROS CRÉDITOS	49.842,79D	326.540,49	210.568,76	165.814,52D
28	1.1.5	ESTOQUES	183.746,12D	1.219.843,99	1.215.819,49	187.770,62D
709	1.1.5.02	ESTOQUE DE MATERIA PRIMA	69.665,07D	374.722,01	366.653,61	77.733,47D
33	1.1.5.03	ESTOQUE DE PRODUTOS	114.081,05D	845.121,98	849.165,88	110.037,15D
42	1.2	ATIVO NÃO CIRCULANTE	1.663.852,27D	350,00	142.767,05	1.521.435,22D
50	1.2.2	INVESTIMENTOS	3.541,00D	350,00	0,00	3.891,00D
51	1.2.2.01	PARTICIPAÇÕES SOCIETÁRIAS	3.541,00D	350,00	0,00	3.891,00D
53	1.2.3	IMOBILIZADO	1.660.311,27D	0,00	142.767,05	1.517.544,22D
54	1.2.3.01	IMOBILIZADO AQUISIÇÃO	2.370.689,42D	0,00	0,00	2.370.689,42D
65	1.2.3.04	DEPRECIACÃO ACUMULADA	1.072.073,70C	0,00	95.176,97	1.167.250,67C
757	1.2.3.05	IMOBILIZADO VALOR JUSTO	713.851,15D	0,00	0,00	713.851,15D
766	1.2.3.06	DEPRECIACÃO - VALOR JUSTO	356.925,60C	0,00	47.590,08	404.515,68C
747	1.2.3.07	INTANGÍVEL	4.770,00D	0,00	0,00	4.770,00D

**BALANCETE**

Código	Classificação	Descrição da conta	Saldo Anterior	Débito	Crédito	Saldo Atual
79	2	PASSIVO	2.247.283,84C	1.671.217,12	1.941.548,27	2.517.614,99C
80	2.1	PASSIVO CIRCULANTE	1.403.343,87C	1.603.483,13	1.922.482,76	1.722.343,50C
736	2.1.1	OBRIGAÇÕES DO CIRCULANTE	1.403.343,87C	1.603.483,13	1.922.482,76	1.722.343,50C
98	2.1.1.01	FORNECEDORES	265.028,05C	566.039,20	624.568,27	323.557,12C
100	2.1.1.02	EMPRÉTIMOS E FINANCIAMENTOS	422.605,82C	464.973,52	621.400,59	579.032,89C
85	2.1.1.03	BENEFÍCIOS E ENCARGOS SOCIAIS	281.153,78C	263.120,40	304.422,16	322.455,54C
88	2.1.1.04	OBRIGAÇÕES FISCAIS	341.465,27C	122.016,58	134.179,91	353.628,60C
102	2.1.1.05	OUTRAS OBRIGAÇÕES	7.428,67C	175.911,83	237.911,83	69.428,67C
779	2.1.1.08	CSLL/IRPJ DIFERIDO	85.662,28C	11.421,60	0,00	74.240,68C
106	2.2	PASSIVO NÃO CIRCULANTE	579.301,35C	20.143,91	7.643,91	566.801,35C
107	2.2.1	OBRIGAÇÕES A LONGO PRAZO	579.301,35C	20.143,91	7.643,91	566.801,35C
108	2.2.1.01	EMPRESTIMOS E FINANCIAMENTOS	579.301,35C	20.143,91	7.643,91	566.801,35C
110	2.3	PATRIMÔNIO LÍQUIDO	264.638,62C	47.590,08	11.421,60	228.470,14C
111	2.3.1	CAPITAL SOCIAL	95.000,00C	0,00	0,00	95.000,00C
112	2.3.1.01	CAPITAL REALIZADO	95.000,00C	0,00	0,00	95.000,00C
116	2.3.2	RESERVAS	169.638,62C	47.590,08	11.421,60	133.470,14C
655	2.3.2.05	OUTRAS CONTAS DO PATRIMONIO LIQUIDO	101.624,65D	0,00	0,00	101.624,65D
774	2.3.2.06	AJUSTE DE AVALIAÇÃO PATRIMONIAL	271.263,27C	47.590,08	11.421,60	235.094,79C

**BALANCETE**

<b>Código</b>	<b>Classificação</b>	<b>Descrição da conta</b>	<b>Saldo Anterior</b>	<b>Débito</b>	<b>Crédito</b>	<b>Saldo Atual</b>
128	3	CONTAS DE RESULTADO	0,00	1.730.515,10	891.607,07	838.908,03D
129	3.1	CUSTOS	0,00	1.547.088,60	890.929,78	656.158,82D
130	3.1.1	CUSTOS DOS BENS E SERVIÇOS	0,00	1.547.088,60	890.929,78	656.158,82D
131	3.1.1.01	CUSTOS DOS PRODUTOS VENDIDOS	0,00	1.101.890,91	845.121,98	256.768,93D
371	3.1.1.02	MÃO DE OBRA DIRETA	0,00	211.130,60	39.849,16	171.281,44D
385	3.1.1.03	CUSTOS DIRETOS DE PRODUÇÃO	0,00	234.067,09	5.958,64	228.108,45D
133	3.4	DESPESAS	0,00	183.426,50	677,29	182.749,21D
134	3.4.1	DESPESAS OPERACIONAIS	0,00	183.426,50	677,29	182.749,21D
135	3.4.1.01	DESPESAS COM VENDAS	0,00	24.670,03	215,29	24.454,74D
150	3.4.1.02	DESPESAS ADMINISTRATIVAS	0,00	122.513,76	462,00	122.051,76D
168	3.4.1.04	OUTRAS DESPESAS OPERACIONAIS	0,00	36.242,71	0,00	36.242,71D




**BALANCETE**

Código	Classificação	Descrição da conta	Saldo Anterior	Débito	Crédito	Saldo Atual
181	4	CONTAS RESULTADO	0,00	153.890,05	736.786,33	582.896,28C
182	4.1	RECEITAS	0,00	153.890,05	736.786,33	582.896,28C
183	4.1.1	RECEITAS OPERACIONAIS	0,00	153.890,05	736.786,33	582.896,28C
184	4.1.1.01	RECEITA BRUTA	0,00	0,00	734.337,00	734.337,00C
202	4.1.1.04	(-) DEDUÇÕES DA RECEITA BRUTA	0,00	153.890,05	0,00	153.890,05D
571	4.1.1.06	OUTRAS RECEITAS OPERACIONAIS	0,00	0,00	2.449,33	2.449,33C

**RESUMO DO BALANCETE**

ATIVO	2.247.283,84D	3.353.445,68	3.339.126,28	2.261.603,24D
PASSIVO	2.247.283,84C	1.671.217,12	1.941.548,27	2.517.614,99C
CONTAS DE RESULTADO	0,00	1.730.515,10	891.607,07	838.908,03D
CONTAS RESULTADO	0,00	153.890,05	736.786,33	582.896,28C
CONTAS DEVEDORAS	2.247.283,84D	5.083.960,78	4.230.733,35	3.100.511,27D
CONTAS CREDORAS	2.247.283,84C	1.825.107,17	2.678.334,60	3.100.511,27C
RESULTADO DO MES	0,00	838.908,03	582.896,28	256.011,75D
RESULTADO DO EXERCÍCIO	0,00	838.908,03	582.896,28	256.011,75D

JORGE LUIZ DA SILVA  
 ADMINISTRADOR  
 CPF: 311.253.109-44

  
 IRINEU MOREIRA  
 Contador  
 Reg. no CRC - SC sob o No. SC00680009  
 CPF: 066.998.479-53

**DEMONSTRAÇÃO DO RESULTADO DO EXERCÍCIO EM 31/08/2018**


Descrição	Saldo Atual
<b>Vendas de Produtos, Mercadorias e Serviços</b>	<b>734.337,00</b>
COMPLEMENTO INDUSTRIALIZAÇÃO	54.866,15
VENDA DE MERCADORIAS A PRAZO	10.596,50
VENDA DE PRODUTOS A PRAZO	668.874,35
<b>(-) Deduções</b>	<b>(153.890,05)</b>
(-) COFINS S/VENDAS	(45.082,54)
(-) DEVOLUÇÕES DE VENDAS	(23.081,93)
(-) ICMS S/VENDAS	(57.581,73)
(-) IPI S/VENDAS	(18.356,20)
(-) PIS S/VENDAS	(9.787,65)
<b>= Receita Líquida</b>	<b>580.446,95</b>
<b>(-) Custos</b>	<b>(656.158,82)</b>
<b>(-) Custos das Vendas</b>	<b>(256.768,93)</b>
CUSTO DOS PRODUTOS VENDIDOS	(256.768,93)
<b>(-) Mão de Obra Direta</b>	<b>(171.281,44)</b>
13º SALÁRIO	(4.770,02)
ASSISTENCIA MÉDICA E SOCIAL	(14.520,95)
FÉRIAS	6.738,69
FGTS	(28.531,22)
INSS	(24.419,39)
SALARIOS/ORDENADOS DOS DEPTOS PRODUTIVOS	(105.716,06)
SEGURO DE VIDA EM GRUPO	(62,49)
<b>(-) Custos Diretos de Produção</b>	<b>(228.108,45)</b>
ÁGUA	(687,08)
ALIMENTAÇÃO FUNCIONÁRIOS	(2.705,40)
ASSESSORIA SEGURANÇA DO TRABALHO	(1.422,00)
COMBUSTÍVEIS E LUBRIFICANTES	(5.295,40)
DEPRECIACÕES	(92.728,45)
ENERGIA ELÉTRICA	(20.025,99)
LOCAÇÃO DE MÁQUINAS E EQUIPAMENTOS	(3.437,45)
MANUTENÇÃO E REPAROS DE MAQS E EQUIP.	(26.892,76)
SEGURANÇA E VIGILANCIA	(823,77)
SERVIÇOS DE TERCEIROS P.J.	(74.090,15)
<b>= Lucro Bruto</b>	<b>(75.711,87)</b>
<b>(-) Despesas Administrativas</b>	<b>(146.506,50)</b>
13º SALARIO	(693,33)
FÉRIAS	(1.243,36)
FGTS	(10.446,30)
I.N.S.S.	(1.810,42)
SALARIOS E ORDENADOS	(10.261,33)
COMBUSTÍVEIS E LUBRIFICANTES	(11.409,40)
COMUNICAÇÕES/TELEFONE	(8.066,30)
COPA, COZINHA E REFEITÓRIO	(1.023,55)
CORREIOS E MALOTES	(96,59)
DESPESAS INDEDUTÍVEIS	(99,80)
ENTIDADES E ASSOCIAÇÕES	(671,36)
ESTACIONAMENTO	(108,50)
HONORÁRIOS ADVOCATÍCIOS	(27.200,00)
HONORARIOS CONTÁBEIS	(15.255,00)
I.N.S.S.	(3.406,53)
IMPOSTOS E TAXAS DIVERSAS	(1.696,94)
INTERNET	(1.673,75)
IPTU	(2.236,55)
MANUTENÇÃO DE MÁQUINAS E EQUIPAMENTOS	(3.000,00)
MANUTENÇÃO E CONSERVAÇÃO	(1.405,77)
MATERIAL ESCRITÓRIO	(3.988,13)



**DEMONSTRAÇÃO DO RESULTADO DO EXERCÍCIO EM 31/08/2018**

<b>Descrição</b>	<b>Saldo Atual</b>
<b>(-) Despesas Administrativas</b>	<b>(146.506,50)</b>
MATERIAL HIGIENE E LIMPEZA	(662,54)
MATERIAL SEGURANÇA	(911,41)
PRO-LABORE	(32.000,00)
SERVIÇOS PROFISSIONAIS	(1.628,06)
SISTEMA INFORMATICA	(2.000,00)
VEÍCULOS (IPVA E LICENCIAMENTO)	(1.261,98)
VEÍCULOS (MANUTENÇÃO E REPAROS)	(2.249,60)
<b>= Resultado Operacional Antes do Resultado Financeiro</b>	<b>(222.218,37)</b>
<b>(+/-) Resultado Financeiro</b>	<b>(33.793,38)</b>
<b>Despesas Financeiras</b>	<b>(36.242,71)</b>
DESCONTOS CONCEDIDOS	(111,84)
DESPESAS BANCÁRIAS	(1.353,94)
JUROS PASSIVOS	(34.228,44)
MULTAS DE MORA	(548,49)
<b>Receitas Financeiras</b>	<b>2.449,33</b>
DESCONTOS OBTIDOS	2.123,54
JUROS ATIVOS	323,86
RENDIMENTO APLICAÇÃO	1,93
<b>= Resultado Antes das Despesas c/Tributos Sobre o Lucro</b>	<b>(256.011,75)</b>
<b>= Resultado Líquido do Período</b>	<b>(256.011,75)</b>
<b>PREJUÍZO DO EXERCÍCIO</b>	<b>(256.011,75)</b>

JORGE LUIZ DA SILVA  
ADMINISTRADOR  
CPF: 311.253.109-44

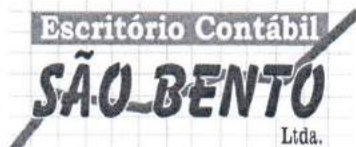
  
IRINEU MOREIRA  
Contador  
Reg. no CRC - SC sob o No. SC00680009  
CPF: 066.998.479-53

# BALANCETE

## TECNOTUBO ARTEFATOS METÁLICOS LTDA

RUA KARL WILHILEN BENDLIN, 680, BRASILIA  
89.282-617 – SÃO BENTO DO SUL/SC  
CNPJ 83.193.797/0001-18

Encerrado em 30 de setembro de 2018



Rua Gerhard Ziesche, n.º 118, Centro  
89280-412 - São Bento do Sul/SC  
Tel/Fax: (47)3633-4866  
E-mail: [ecsbento@netuno.com.br](mailto:ecsbento@netuno.com.br)

**BALANCETE**

Código	Classificação	Descrição da conta	Saldo Anterior	Débito	Crédito	Saldo Atual
1	1	ATIVO	2.247.283,84D	3.899.893,39	3.934.001,60	2.213.175,63D
2	1.1	ATIVO CIRCULANTE	583.431,57D	3.899.493,39	3.773.975,01	708.949,95D
3	1.1.1	CAIXA E EQUIVALENTES DE CAIXA	30.955,53D	1.080.754,27	1.098.485,04	13.224,76D
4	1.1.1.01	CAIXA GERAL	10.621,52D	1.464,30	994,30	11.091,52D
7	1.1.1.02	BANCOS CONTA MOVIMENTO	7,96D	1.060.553,79	1.058.428,52	2.133,23D
9	1.1.1.03	APLICAÇÕES FINANCEIRAS	20.326,05D	18.736,18	39.062,22	0,01D
11	1.1.3	CREDITOS	368.729,92D	1.387.758,00	1.247.845,89	508.642,03D
12	1.1.3.01	VALORES A RECEBER	303.355,07D	837.224,16	820.517,33	320.061,90D
20	1.1.3.05	IMPOSTOS A RECUPERAR	3.248,50D	125.511,59	108.323,82	20.436,27D
253	1.1.3.06	ADIANTAMENTOS	12.283,56D	43.872,17	38.926,39	17.229,34D
264	1.1.3.08	OUTROS CRÉDITOS	49.842,79D	381.150,08	280.078,35	150.914,52D
28	1.1.5	ESTOQUES	183.746,12D	1.430.981,12	1.427.644,08	187.083,16D
709	1.1.5.02	ESTOQUE DE MATERIA PRIMA	69.665,07D	472.292,48	468.441,05	73.516,50D
33	1.1.5.03	ESTOQUE DE PRODUTOS	114.081,05D	958.688,64	959.203,03	113.566,66D
42	1.2	ATIVO NÃO CIRCULANTE	1.663.852,27D	400,00	160.026,59	1.504.225,68D
50	1.2.2	INVESTIMENTOS	3.541,00D	400,00	0,00	3.941,00D
51	1.2.2.01	PARTICIPAÇÕES SOCIETÁRIAS	3.541,00D	400,00	0,00	3.941,00D
53	1.2.3	IMOBILIZADO	1.660.311,27D	0,00	160.026,59	1.500.284,68D
54	1.2.3.01	IMOBILIZADO AQUISIÇÃO	2.370.689,42D	0,00	0,00	2.370.689,42D
65	1.2.3.04	DEPRECIACÃO ACUMULADA	1.072.073,70C	0,00	106.487,75	1.178.561,45C
757	1.2.3.05	IMOBILIZADO VALOR JUSTO	713.851,15D	0,00	0,00	713.851,15D
766	1.2.3.06	DEPRECIACÃO - VALOR JUSTO	356.925,60C	0,00	53.538,84	410.464,44C
747	1.2.3.07	INTANGÍVEL	4.770,00D	0,00	0,00	4.770,00D

**BALANCETE**

Código	Classificação	Descrição da conta	Saldo Anterior	Débito	Crédito	Saldo Atual
79	2	PASSIVO	2.247.283,84C	1.975.965,16	2.263.787,85	2.535.106,53C
80	2.1	PASSIVO CIRCULANTE	1.403.343,87C	1.902.282,41	2.243.294,64	1.744.356,10C
736	2.1.1	OBRIGAÇÕES DO CIRCULANTE	1.403.343,87C	1.902.282,41	2.243.294,64	1.744.356,10C
98	2.1.1.01	FORNECEDORES	265.028,05C	672.804,47	764.170,32	356.393,90C
100	2.1.1.02	EMPRÉTIMOS E FINANCIAMENTOS	422.605,82C	576.781,44	704.403,58	550.227,96C
85	2.1.1.03	BENEFÍCIOS E ENCARGOS SOCIAIS	281.153,78C	280.127,19	332.117,15	333.143,74C
88	2.1.1.04	OBRIGAÇÕES FISCAIS	341.465,27C	140.998,59	152.182,17	352.648,85C
102	2.1.1.05	OUTRAS OBRIGAÇÕES	7.428,67C	218.721,42	290.421,42	79.128,67C
779	2.1.1.08	CSLL/IRPJ DIFERIDO	85.662,28C	12.849,30	0,00	72.812,98C
106	2.2	PASSIVO NÃO CIRCULANTE	579.301,35C	20.143,91	7.643,91	566.801,35C
107	2.2.1	OBRIGAÇÕES A LONGO PRAZO	579.301,35C	20.143,91	7.643,91	566.801,35C
108	2.2.1.01	EMPRESTIMOS E FINANCIAMENTOS	579.301,35C	20.143,91	7.643,91	566.801,35C
110	2.3	PATRIMÔNIO LÍQUIDO	264.638,62C	53.538,84	12.849,30	223.949,08C
111	2.3.1	CAPITAL SOCIAL	95.000,00C	0,00	0,00	95.000,00C
112	2.3.1.01	CAPITAL REALIZADO	95.000,00C	0,00	0,00	95.000,00C
116	2.3.2	RESERVAS	169.638,62C	53.538,84	12.849,30	128.949,08C
655	2.3.2.05	OUTRAS CONTAS DO PATRIMONIO LIQUIDO	101.624,65D	0,00	0,00	101.624,65D
774	2.3.2.06	AJUSTE DE AVALIAÇÃO PATRIMONIAL	271.263,27C	53.538,84	12.849,30	230.573,73C

**BALANCETE**

Código	Classificação	Descrição da conta	Saldo Anterior	Débito	Crédito	Saldo Atual
128	3	CONTAS DE RESULTADO	0,00	1.996.694,51	1.009.013,98	987.680,53D
129	3.1	CUSTOS	0,00	1.795.870,85	1.008.261,69	787.609,16D
130	3.1.1	CUSTOS DOS BENS E SERVIÇOS	0,00	1.795.870,85	1.008.261,69	787.609,16D
131	3.1.1.01	CUSTOS DOS PRODUTOS VENDIDOS	0,00	1.285.678,35	958.688,64	326.989,71D
371	3.1.1.02	MÃO DE OBRA DIRETA	0,00	234.031,01	43.179,42	190.851,59D
385	3.1.1.03	CUSTOS DIRETOS DE PRODUÇÃO	0,00	276.161,49	6.393,63	269.767,86D
133	3.4	DESPESAS	0,00	200.823,66	752,29	200.071,37D
134	3.4.1	DESPESAS OPERACIONAIS	0,00	200.823,66	752,29	200.071,37D
135	3.4.1.01	DESPESAS COM VENDAS	0,00	24.670,03	215,29	24.454,74D
150	3.4.1.02	DESPESAS ADMINISTRATIVAS	0,00	136.930,06	537,00	136.393,06D
168	3.4.1.04	OUTRAS DESPESAS OPERACIONAIS	0,00	39.223,57	0,00	39.223,57D




**BALANCETE**

Código	Classificação	Descrição da conta	Saldo Anterior	Débito	Crédito	Saldo Atual
181	4	CONTAS RESULTADO	0,00	171.428,93	837.178,56	665.749,63C
182	4.1	RECEITAS	0,00	171.428,93	837.178,56	665.749,63C
183	4.1.1	RECEITAS OPERACIONAIS	0,00	171.428,93	837.178,56	665.749,63C
184	4.1.1.01	RECEITA BRUTA	0,00	0,00	834.682,40	834.682,40C
202	4.1.1.04	(-) DEDUÇÕES DA RECEITA BRUTA	0,00	171.428,93	0,00	171.428,93D
571	4.1.1.06	OUTRAS RECEITAS OPERACIONAIS	0,00	0,00	2.496,16	2.496,16C

**RESUMO DO BALANCETE**

ATIVO	2.247.283,84D	3.899.893,39	3.934.001,60	2.213.175,63D
PASSIVO	2.247.283,84C	1.975.965,16	2.263.787,85	2.535.106,53C
CONTAS DE RESULTADO	0,00	1.996.694,51	1.009.013,98	987.680,53D
CONTAS RESULTADO	0,00	171.428,93	837.178,56	665.749,63C
CONTAS DEVEDORAS	2.247.283,84D	5.896.587,90	4.943.015,58	3.200.856,16D
CONTAS CREDORAS	2.247.283,84C	2.147.394,09	3.100.966,41	3.200.856,16C
RESULTADO DO MES	0,00	987.680,53	665.749,63	321.930,90D
RESULTADO DO EXERCÍCIO	0,00	987.680,53	665.749,63	321.930,90D

JORGE LUIZ DA SILVA  
ADMINISTRADOR  
CPF: 311.253.109-44

  
IRINEU MOREIRA  
Contador  
Reg. no CRC - SC sob o No. SC00680009  
CPF: 066.998.479-53


**DEMONSTRAÇÃO DO RESULTADO DO EXERCÍCIO EM 30/09/2018**

<b>Descrição</b>	<b>Saldo Atual</b>
<b>Vendas de Produtos, Mercadorias e Serviços</b>	<b>834.682,40</b>
COMPLEMENTO INDUSTRIALIZAÇÃO	56.126,15
VENDA DE MERCADORIAS A PRAZO	10.596,50
VENDA DE PRODUTOS A PRAZO	767.959,75
<b>(-) Deduções</b>	<b>(171.428,93)</b>
(-) COFINS S/VENDAS	(49.349,73)
(-) DEVOLUÇÕES DE VENDAS	(23.200,73)
(-) ICMS S/VENDAS	(65.296,72)
(-) IPI S/VENDAS	(22.867,67)
(-) PIS S/VENDAS	(10.714,08)
<b>= Receita Líquida</b>	<b>663.253,47</b>
<b>(-) Custos</b>	<b>(787.609,16)</b>
<b>(-) Custos das Vendas</b>	<b>(326.989,71)</b>
CUSTO DOS PRODUTOS VENDIDOS	(326.989,71)
<b>(-) Mão de Obra Direta</b>	<b>(190.851,59)</b>
13º SALÁRIO	(5.976,12)
ASSISTENCIA MÉDICA E SOCIAL	(15.760,98)
FÉRIAS	5.872,09
FGTS	(29.491,39)
INSS	(29.786,89)
SALARIOS/ORDENADOS DOS DEPTOS PRODUTIVOS	(115.645,81)
SEGURO DE VIDA EM GRUPO	(62,49)
<b>(-) Custos Diretos de Produção</b>	<b>(269.767,86)</b>
ÁGUA	(760,33)
ALIMENTAÇÃO FUNCIONÁRIOS	(2.590,45)
ASSESSORIA SEGURANÇA DO TRABALHO	(1.422,00)
COMBUSTÍVEIS E LUBRIFICANTES	(10.478,07)
DEPRECIações	(104.039,23)
ENERGIA ELÉTRICA	(23.339,03)
LOCAÇÃO DE MÁQUINAS E EQUIPAMENTOS	(3.724,80)
MANUTENÇÃO E REPAROS DE MAQS E EQUIP.	(34.410,71)
SEGURANÇA E VIGILANCIA	(926,82)
SERVIÇOS DE TERCEIROS P.J.	(88.076,42)
<b>= Lucro Bruto</b>	<b>(124.355,69)</b>
<b>(-) Despesas Administrativas</b>	<b>(160.847,80)</b>
13 º SALARIO	(693,33)
FÉRIAS	(1.243,36)
FGTS	(10.446,30)
I.N.S.S.	(1.810,42)
SALARIOS E ORDENADOS	(10.261,33)
COMBUSTÍVEIS E LUBRIFICANTES	(11.409,40)
COMUNICAÇÕES/TELEFONE	(8.629,97)
COPA, COZINHA E REFEITÓRIO	(1.629,62)
CORREIOS E MALOTES	(96,59)
DESPESAS INDEDUTÍVEIS	(99,80)
ENTIDADES E ASSOCIAÇÕES	(755,28)
ESTACIONAMENTO	(108,50)
HONORÁRIOS ADVOCATÍCIOS	(32.100,00)
HONORARIOS CONTÁBEIS	(15.255,00)
I.N.S.S.	(4.206,53)
IMPOSTOS E TAXAS DIVERSAS	(2.281,76)
INTERNET	(1.876,95)
IPTU	(2.795,68)
MANUTENÇÃO DE MÁQUINAS E EQUIPAMENTOS	(3.300,00)
MANUTENÇÃO E CONSERVAÇÃO	(2.060,30)
MATERIAL ESCRITÓRIO	(4.218,53)

**DEMONSTRAÇÃO DO RESULTADO DO EXERCÍCIO EM 30/09/2018**

<b>Descrição</b>	<b>Saldo Atual</b>
<b>(-) Despesas Administrativas</b>	<b>(160.847,80)</b>
MATERIAL HIGIENE E LIMPEZA	(1.017,52)
MATERIAL SEGURANÇA	(911,41)
PRO-LABORE	(36.000,00)
SERVIÇOS PROFISSIONAIS	(1.764,24)
SISTEMA INFORMATICA	(2.250,00)
VEÍCULOS (IPVA E LICENCIAMENTO)	(1.376,38)
VEÍCULOS (MANUTENÇÃO E REPAROS)	(2.249,60)
<b>= Resultado Operacional Antes do Resultado Financeiro</b>	<b>(285.203,49)</b>
<b>(+/-) Resultado Financeiro</b>	<b>(36.727,41)</b>
<b>Despesas Financeiras</b>	<b>(39.223,57)</b>
DESCONTOS CONCEDIDOS	(111,84)
DESPESAS BANCÁRIAS	(1.666,13)
JUROS PASSIVOS	(36.844,44)
MULTAS DE MORA	(601,16)
<b>Receitas Financeiras</b>	<b>2.496,16</b>
DESCONTOS OBTIDOS	2.123,54
JUROS ATIVOS	370,69
RENDIMENTO APLICAÇÃO	1,93
<b>= Resultado Antes das Despesas c/Tributos Sobre o Lucro</b>	<b>(321.930,90)</b>
<b>= Resultado Líquido do Período</b>	<b>(321.930,90)</b>
<b>PREJUÍZO DO EXERCÍCIO</b>	<b>(321.930,90)</b>

\_\_\_\_\_  
JORGE LUIZ DA SILVA  
ADMINISTRADOR  
CPF: 311.253.109-44

  
\_\_\_\_\_  
IRINEU MOREIRA  
Contador  
Reg. no CRC - SC sob o No. SC00680009  
CPF: 066.998.479-53