RMA Relatório Mensal de Atividades

CREDIBILITÀ
ADMINISTRAÇÕES JUDICIAIS

Recuperação Judicial da(s) Empresa(s):

GRUPO COCELPA

Competência: abril de 2023

PROJUDI - Processo: 0005462-46.2017.8.16.0025 - Ref. mov. 12744.2 - Assinado digitalmente por Alexandre Correa Nasser de Melo:03765173959
31/05/2023: JUNTADA DE PETIÇÃO DE MANIFESTAÇÃO DA PARTE. Arq: Relatório Mensal de Atividades - Abril de 2023

Documento assinado digitalmente, conforme MP nº 2.200-2/2001, Lei nº 11.419/2006, resolução do Projudi, do TJPR/OE
Validação deste em https://projudi.tjpr.jus.br/projudi/ - Identificador: PJVAJ KFB9K FG8KF 3YN9B

CONSIDERAÇÕES INICIAIS

Excelentíssima Senhora Doutora Juíza de Direito da 1ª Vara de Falências e Recuperação Judicial do Foro Central da Comarca da Região Metropolitana de Curitiba PR.

Processo n° 0005462-46.2017.8.16.0025

A Credibilità – Administrações Judiciais, nomeada Administradora Judicial, vem, respeitosamente, à presença de Vossa Excelência, apresentar o relatório mensal das atividades das "Recuperandas":

- Cocelpa S.A. – Companhia de Celulose do Estado do Paraná.
- Arpeco S.A. – Artefatos de Papéis.
- Conpel S.A. – Companhia Nordestina de Papel.

Este relatório, denominado ***"Relatório Mensal de Atividades - RMA"***, foi elaborado com as informações quantitativas e qualitativas fornecidas pelas Recuperandas, contemplando as análises do mês de **abril de 2023**, conforme solicitações desta Administradora Judicial.

Tem como objetivo:

- Fornecer informações sobre as atividades econômicas das Recuperandas;
- Apresentar informações financeiras e econômicas.

Com relação às informações contidas neste documento, a Administradora Judicial fica à disposição para prestar esclarecimentos ou informações adicionais.

FATO RELEVANTE: O Juízo da Recuperação Judicial proferiu decisão de reconhecimento da consolidação substancial da RJ de Conpel (Companhia Nordestina de Papel S/A) com as recuperandas Cocelpa e Arpeco na data de 24/06/19 (mov. 2001.1)

Atenciosamente,

Credibilità Administrações Judiciais

PROJUDI - Processo: 0005462-46.2017.8.16.0025 - Ref. mov. 12744.2 - Assinado digitalmente por Alexandre Correa Nasser de Melo:03765173959
31/05/2023: JUNTADA DE PETIÇÃO DE MANIFESTAÇÃO DA PARTE. Arq: Relatório Mensal de Atividades - Abril de 2023

Documento assinado digitalmente, conforme MP nº 2.200-2/2001, Lei nº 11.419/2006, resolução do Projudi, do TJPR/OE
Validação deste em https://projudi.tjpr.jus.br/projudi/ - Identificador: PJVAJ KFB9K FG8KF 3YN9B

GLOSSÁRIO

AC - Ativo Circulante

ACF - Ativo Circulante Financeiro

ACO - Ativo Circulante Operacional

A.H. – Análise Horizontal

AJ - Administrador Judicial

ANC - Ativo Não Circulante

A.V. – Análise Vertical

BP - Balanço Patrimonial

DRE - Demonstrativo de Resultado do Exercício

EBITDA - Earnings Before Interest, Taxes, Depreciation and Amortization Ou Lucro Antes dos Juros, Impostos, Depreciação e Amortização.

IFs - Instituições Financeiras

LL - Lucro Líquido

LO - Lucro Operacional

PC - Passivo Circulante

PCF - Passivo Circulante Financeiro

PCO - Passivo Circulante Operacional

PL - Patrimônio Líquido

PNC - Passivo Não Circulante

RJ - Recuperação Judicial

RL - Receita Líquida

ROL - Receita Operacional Liquida ou Receita Líquidas de Vendas

PROJUDI - Processo: 0005462-46.2017.8.16.0025 - Ref. mov. 12744.2 - Assinado digitalmente por Alexandre Correa Nasser de Melo:03765173959
31/05/2023: JUNTADA DE PETIÇÃO DE MANIFESTAÇÃO DA PARTE. Arq: Relatório Mensal de Atividades - Abril de 2023

Documento assinado digitalmente, conforme MP nº 2.200-2/2001, Lei nº 11.419/2006, resolução do Projudi, do TJPR/OE
Validação deste em https://projudi.tjpr.jus.br/projudi/ - Identificador: PJVAJ KFB9K FG8KF 3YN9B

ÍNDICE

EMPRESAS DO GRUPO EM RECUPERAÇÃO JUDICIAL **4**

1.1 ESTRUTURA SOCIETÁRIA 4
1.2 INFORMAÇÕES GERAIS DAS RECUPERANDAS 5
1.3 PASSIVO SUJEITO A RECUPERAÇÃO JUDICIAL 7

ANÁLISE DOS DADOS CONTÁBEIS E INFORMAÇÕES FINANCEIRAS **8**

1.4 DEMONSTRAÇÕES FINANCEIRAS – COCELPA S.A. - COMPANHIA DE CELULOSE DO ESTADO DO PARANÁ 9
1.5 DEMONSTRAÇÕES FINANCEIRAS – ARPECO S.A. ARTEFATOS DE PAPÉIS 15
1.6 DEMONSTRAÇÕES FINANCEIRAS – CONPEL CIA NORDESTINA DE PAPEL 19

PROJUDI - Processo: 0005462-46.2017.8.16.0025 - Ref. mov. 12744.2 - Assinado digitalmente por Alexandre Correa Nasser de Melo:03765173959
31/05/2023: JUNTADA DE PETIÇÃO DE MANIFESTAÇÃO DA PARTE. Arq: Relatório Mensal de Atividades - Abril de 2023

Documento assinado digitalmente, conforme MP nº 2.200-2/2001, Lei nº 11.419/2006, resolução do Projudi, do TJPR/OE
Validação deste em https://projudi.tjpr.jus.br/projudi/ - Identificador: PJVAJ KFB9K FG8KF 3YN9B

EMPRESAS DO GRUPO EM RECUPERAÇÃO JUDICIAL

1.1 Estrutura Societária

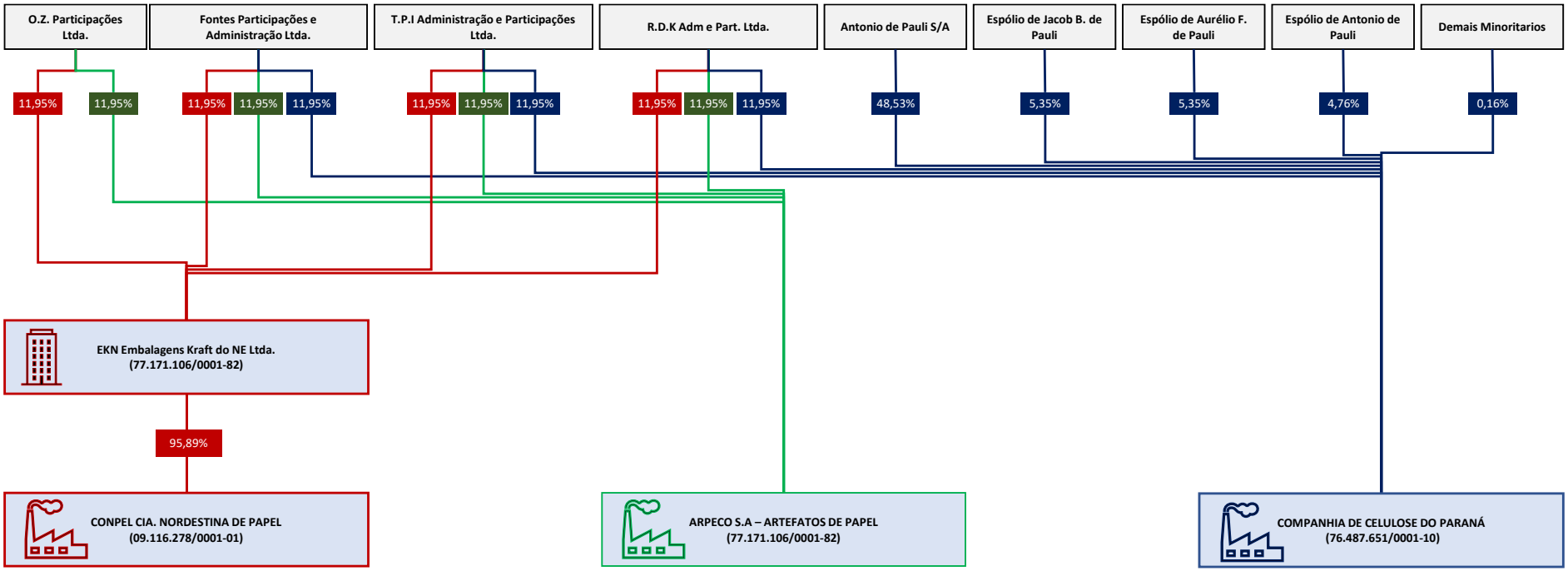

Fonte: Ato Constitutivo

Documento assinado digitalmente, conforme MP nº 2.200-2/2001, Lei nº 11.419/2006, resolução do Projudi, do TJPR/OE
Validação deste em https://projudi.tjpr.jus.br/projudi/ - Identificador: PJVAJ KFB9K FG8KF 3YN9B

PROJUDI - Processo: 0005462-46.2017.8.16.0025 - Ref. mov. 12744.2 - Assinado digitalmente por Alexandre Correa Nasser de Melo:03765173959
31/05/2023: JUNTADA DE PETIÇÃO DE MANIFESTAÇÃO DA PARTE. Arq: Relatório Mensal de Atividades - Abril de 2023

1.2 INFORMAÇÕES GERAIS DAS RECUPERANDAS

1.2.1 Análise do Faturamento Bruto

Em abril de 2023 o grupo apresentou receita bruta de R$ 37,0 milhões ante R$ 38,5 milhões no mês anterior.

A seguir apresenta-se gráfico com o faturamento mensal histórico do grupo:

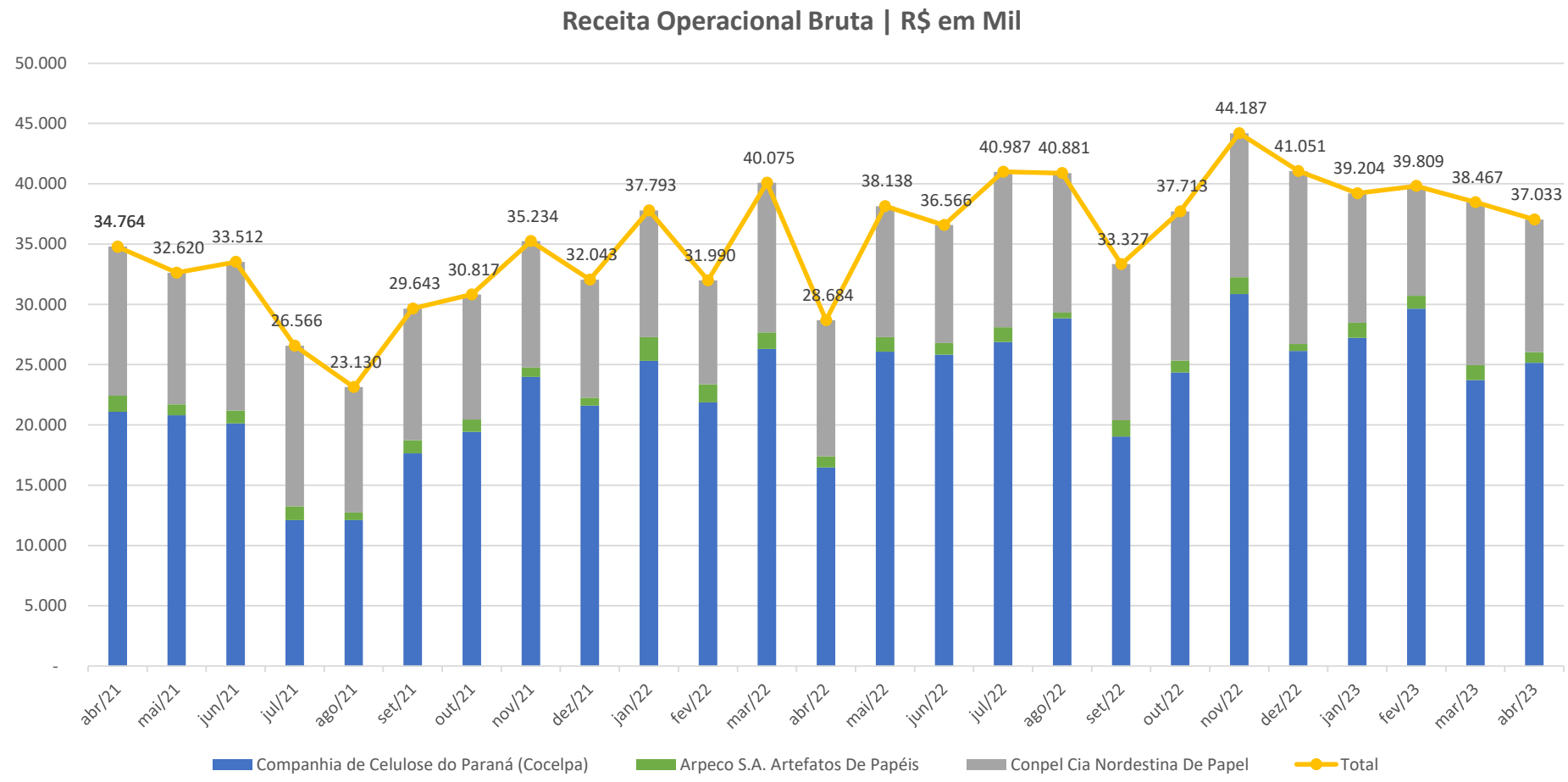

Documento assinado digitalmente, conforme MP nº 2.200-2/2001, Lei nº 11.419/2006, resolução do Projudi, do TJPR/OE
Validação deste em https://projudi.tjpr.jus.br/projudi/ - Identificador: PJVAJ KFB9K FG8KF 3YN9B

PROJUDI - Processo: 0005462-46.2017.8.16.0025 - Ref. mov. 12744.2 - Assinado digitalmente por Alexandre Correa Nasser de Melo:03765173959
31/05/2023: JUNTADA DE PETIÇÃO DE MANIFESTAÇÃO DA PARTE. Arq: Relatório Mensal de Atividades - Abril de 2023

1.2.2 Evolução do Quadro Colaboradores

De acordo com a relação dos colaboradores (Total) constantes em relatórios apresentados pelas Recuperandas, o grupo possuía no final de abril de 2023 o total de 827 funcionários.

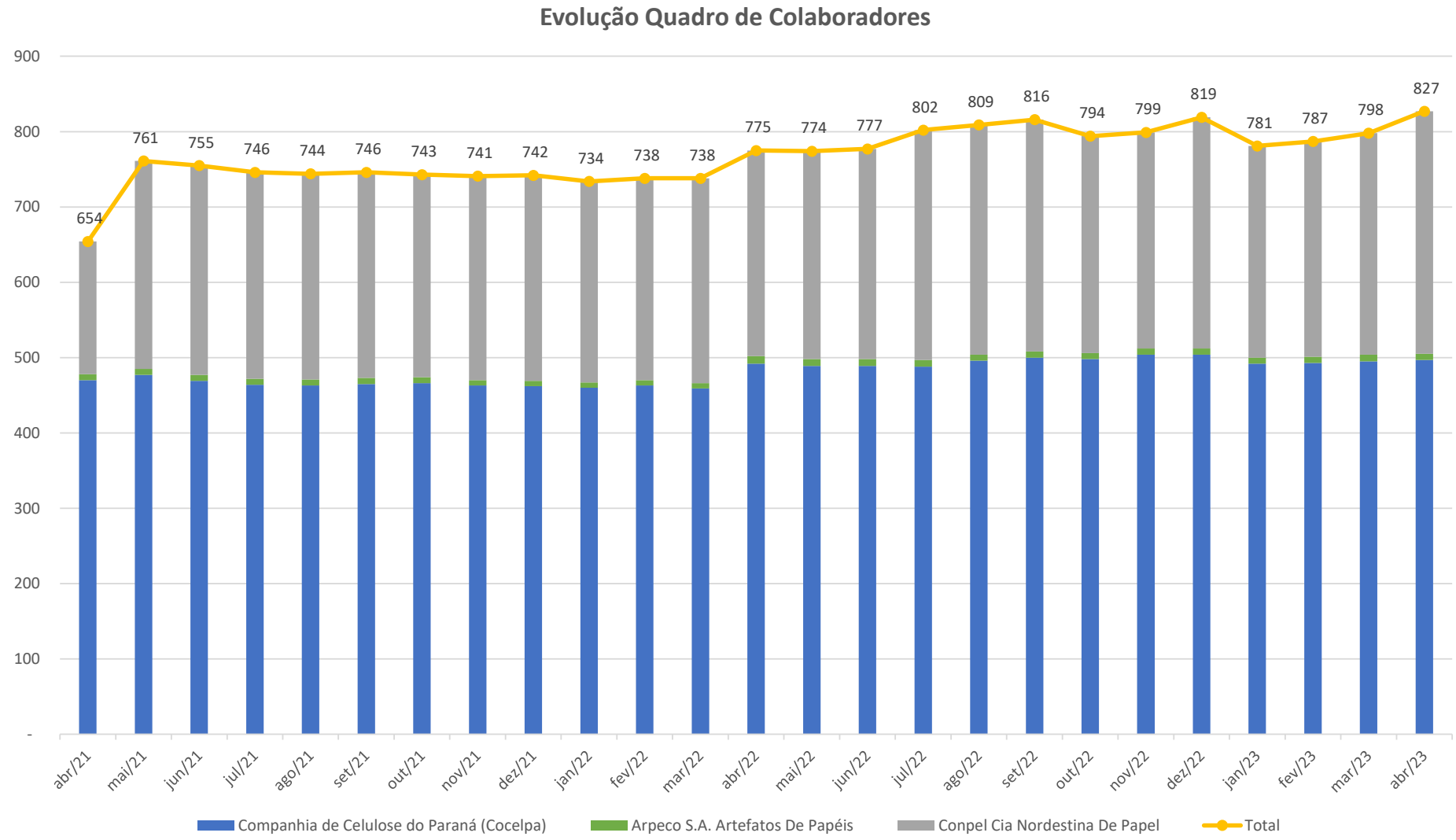

Documento assinado digitalmente, conforme MP nº 2.200-2/2001, Lei nº 11.419/2006, resolução do Projudi, do TJPR/OE
Validação deste em https://projudi.tjpr.jus.br/projudi/ - Identificador: PJVAJ KFB9K FG8KF 3YN9B

PROJUDI - Processo: 0005462-46.2017.8.16.0025 - Ref. mov. 12744.2 - Assinado digitalmente por Alexandre Correa Nasser de Melo:03765173959
31/05/2023: JUNTADA DE PETIÇÃO DE MANIFESTAÇÃO DA PARTE. Arq: Relatório Mensal de Atividades - Abril de 2023

1.3 Passivo Sujeito a Recuperação Judicial

Em 26/07/2017 as Recuperandas juntaram aos autos (mov. 87) a retificação da Lista de Credores ("1ª Lista de Credores"). A dívida expressa na 1ª Lista de Credores Retificada totalizava R$ 59.869.329,20, com 1.026 credores relacionados.

Em 25/03/2018 a Administração Judicial apresentou a Lista de Credores ("2ª Lista de Credores"), bem como as análises das habilitações e divergências. A 2° Lista de Cocelpa e Arpeco importou em R$ 100.006.766,17, e conta com 1.057 credores relacionados. Posteriormente houve determinação de consolidação substancial com os autos de Conpel – Companhia Nordestina de Papel S.A que tramitavam no foro de Conde – PA.

Em 12/03/2021 foi publicado o edital do art. 7º § 2º da LRF com a lista de credores englobando as três recuperandas – Cocelpa, Arpeco e Conpel (mov 5590.1).

Resumo do Edital de Credores

Classes	Quantidade Credores	Valor em R$
Classe I - Trabalhista	1086	18.126.783,84
Classe II - Garantia Real	2	52.529.316,34
Classe III - Quirografário	331	47.480.565,12
Classe IV - ME e EPP	418	18.639.693,91
Total Geral		**136.776.359,21**

Documento assinado digitalmente, conforme MP nº 2.200-2/2001, Lei nº 11.419/2006, resolução do Projudi, do TJPR/OE
Validação deste em https://projudi.tjpr.jus.br/projudi/ - Identificador: PJVAJ KFB9K FG8KF 3YN9B

PROJUDI - Processo: 0005462-46.2017.8.16.0025 - Ref. mov. 12744.2 - Assinado digitalmente por Alexandre Correa Nasser de Melo:03765173959
31/05/2023: JUNTADA DE PETIÇÃO DE MANIFESTAÇÃO DA PARTE. Arq: Relatório Mensal de Atividades - Abril de 2023

ANÁLISE DOS DADOS CONTÁBEIS E INFORMAÇÕES FINANCEIRAS

A seguir apresentam-se as demonstrações contábeis (Balanço Patrimonial e Demonstrativo de Resultado) do exercício referentes a abril de 2023, na seguinte ordem:

3.1. Cocelpa
- 3.1.1. Demonstrativo de Resultados
- 3.1.2. Balanço Patrimonial
- 3.1.3. Partes Relacionadas
- 3.1.4. Passivo Tributário

3.2. Arpeco
- 3.2.1. Demonstrativo de Resultados
- 3.2.2. Balanço Patrimonial
- 3.2.3. Partes Relacionadas
- 3.2.4. Passivo Tributário

3.3. Conpel
- 3.3.1. Demonstrativo de Resultados
- 3.3.2. Balanço Patrimonial
- 3.3.3. Partes Relacionadas
- 3.3.4. Passivo Tributário

PROJUDI - Processo: 0005462-46.2017.8.16.0025 - Ref. mov. 12744.2 - Assinado digitalmente por Alexandre Correa Nasser de Melo:03765173959
31/05/2023: JUNTADA DE PETIÇÃO DE MANIFESTAÇÃO DA PARTE. Arq: Relatório Mensal de Atividades - Abril de 2023

Documento assinado digitalmente, conforme MP nº 2.200-2/2001, Lei nº 11.419/2006, resolução do Projudi, do TJPR/OE
Validação deste em https://projudi.tjpr.jus.br/projudi/ - Identificador: PJVAJ KFB9K FG8KF 3YN9B

PROJUDI - Processo: 0005462-46.2017.8.16.0025 - Ref. mov. 12744.2 - Assinado digitalmente por Alexandre Correa Nasser de Melo:03765173959
31/05/2023: JUNTADA DE PETIÇÃO DE MANIFESTAÇÃO DA PARTE. Arq: Relatório Mensal de Atividades - Abril de 2023

1.4 Demonstrações Financeiras – Cocelpa S.A. - Companhia de Celulose do Estado do Paraná

1.4.1 Demonstrativo de Resultado

COCELPA CIA DE CELULOSE E PAPEL DO PARANÁ

Demonstrativo de Resultado Valores Expressos em R$ mil	abr/22	mai/22	jun/22	jul/22	ago/22	set/22	out/22	nov/22	dez/22	jan/23	fev/23	mar/23	abr/23	Variação Mês Anterior abr/23-mar/23	A.H.%
RECEITA OPERACIONAL BRUTA	**16.473**	**26.080**	**25.834**	**26.878**	**28.846**	**19.040**	**24.349**	**30.847**	**26.139**	**27.225**	**29.640**	**23.722**	**25.150**	**1.428**	**6,02%**
Vendas	16.334	25.951	25.701	26.692	28.619	18.916	24.225	30.755	26.078	27.161	29.487	23.652	25.092	1.439	6,08%
Outras Receitas	139	129	133	187	228	124	125	92	61	65	154	69	58	(11)	-15,77%
DEDUÇÕES	**(2.931)**	**(6.946)**	**(4.570)**	**(6.278)**	**(7.206)**	**(4.490)**	**(5.438)**	**(7.007)**	**(6.325)**	**(7.197)**	**(7.591)**	**(6.687)**	**(7.010)**	**(324)**	**-4,84%**
(-) Impostos sobre Vendas	(2.931)	(5.181)	(4.567)	(5.178)	(5.813)	(3.516)	(4.605)	(5.688)	(5.614)	(5.041)	(5.927)	(4.340)	(5.125)	(785)	-18,10%
(-) Devoluções e Abatimentos	-	(1.765)	(2)	(1.100)	(1.393)	(974)	(833)	(1.319)	(711)	(2.156)	(1.664)	(2.347)	(1.885)	462	19,67%
Receita Operacional Líquida	**13.542**	**19.135**	**21.265**	**20.600**	**21.640**	**14.550**	**18.911**	**23.840**	**19.814**	**20.028**	**22.050**	**17.035**	**18.140**	**1.105**	**6,48%**
(-) Custos do Produtos Vendidos	(13.054)	(17.327)	(18.430)	(16.942)	(18.365)	(16.706)	(17.888)	(19.722)	(21.106)	(16.378)	(19.215)	(16.221)	(14.205)	2.015	12,43%
% (-) Custos do Produtos Vendidos s/ ROL	-96,4%	-90,6%	-86,7%	-82,2%	-84,9%	-114,8%	-94,6%	-82,7%	-106,5%	-81,8%	-87,1%	-95,2%	-78,3%		
Lucro Bruto	**488**	**1.808**	**2.834**	**3.658**	**3.275**	**(2.156)**	**1.023**	**4.118**	**(1.292)**	**3.651**	**2.835**	**814**	**3.935**	**3.120**	**383,15%**
Despesas Operacionais	**592**	**(694)**	**184**	**(1.127)**	**(399)**	**(186)**	**(1.568)**	**(334)**	**(482)**	**(220)**	**(894)**	**(1.345)**	**(176)**	**1.169**	**86,90%**
% Despesas Operacionais s/ ROL	4,4%	-3,6%	0,9%	-5,5%	-1,8%	-1,3%	-8,3%	-1,4%	-2,4%	-1,1%	-4,1%	-7,9%	-1,0%		
Com Vendas	(499)	(412)	(532)	(699)	(640)	(771)	(656)	(649)	(859)	(742)	(595)	(807)	(699)	108	13,36%
Gerais e Administrativas	(327)	(1.052)	(840)	(1.207)	(896)	(632)	(1.801)	(62)	(1.213)	(753)	(1.502)	(1.092)	(392)	700	64,10%
Depreciação	(762)	(616)	(696)	(752)	(635)	(764)	(764)	(764)	(482)	(706)	(705)	(737)	(743)	(6)	-0,82%
Outras Receitas e Despesas	2.180	1.386	2.252	1.531	1.773	1.981	1.652	1.140	2.071	1.981	1.909	1.290	1.657	367	28,44%
Resultado antes das Receitas e Despesas Financeiras	**1.080**	**1.114**	**3.018**	**2.531**	**2.876**	**(2.342)**	**(545)**	**3.784**	**(1.774)**	**3.431**	**1.941**	**(530)**	**3.758**	**4.289**	**808,53%**
Resultado Financeiro	**(1.527)**	**(3.276)**	**(8.400)**	**(3.549)**	**(4.609)**	**(3.599)**	**(3.991)**	**(4.291)**	**81.751**	**(4.565)**	**(4.874)**	**(5.003)**	**(5.002)**	**1**	**0,02%**
Receitas Financeiras	265	106	163	78	277	84	43	19	85.958	191	89	16	141	125	778,58%
Despesas Financeiras	(1.792)	(3.382)	(8.563)	(3.628)	(4.886)	(3.683)	(4.034)	(4.310)	(4.206)	(4.756)	(4.963)	(5.019)	(5.143)	(124)	-2,48%
Resultado Antes do I.R. e da CSLL	**(447)**	**(2.163)**	**(5.382)**	**(1.018)**	**(1.733)**	**(5.941)**	**(4.536)**	**(507)**	**79.977**	**(1.134)**	**(2.933)**	**(5.533)**	**(1.244)**	**4.290**	**77,52%**
Imposto de Renda e Contribuição Social	-	-	-	-	-	-	-	-	-	-	-	-	-	-	0,00%
Imposto de Renda e Contribuição Diferidas	185	182	(72)	178	178	180	178	180	(101)	162	172	162	166	4	2,43%
Resultado Líquido do Exercício	**(261)**	**(1.981)**	**(5.454)**	**(840)**	**(1.555)**	**(5.761)**	**(4.359)**	**(327)**	**79.876**	**(973)**	**(2.761)**	**(5.371)**	**(1.078)**	**4.293**	**79,93%**
% Resultado Líquido do Exercício s/ ROL	-1,9%	-10,4%	-25,7%	-4,1%	-7,2%	-39,6%	-23,0%	-1,4%	403,1%	-4,9%	-12,5%	-31,5%	-5,9%		

Após analisar os Demonstrativos de Resultados da empresa, seguem abaixo as considerações:

Considerando as contas apresentadas, em abril de 2023 a empresa apresentou prejuízo de R$ 1,1 milhão.

Em abril de 2023 a Recuperanda apresentou R$ 3,8 milhões de despesas financeiras referente a juros tributário.

Documento assinado digitalmente, conforme MP nº 2.200-2/2001, Lei nº 11.419/2006, resolução do Projudi, do TJPR/OE
Validação deste em https://projudi.tjpr.jus.br/projudi/ - Identificador: PJVAJ KFB9K FG8KF 3YN9B

1.4.2 Balanço Patrimonial

1.4.2.1 Ativo

COCELPA CIA DE CELULOSE E PAPEL DO PARANÁ

Balanço Patrimonial Valores Expressos em R$ mil	abr/22	mai/22	jun/22	jul/22	ago/22	set/22	out/22	nov/22	dez/22	jan/23	fev/23	mar/23	abr/23	Variação Mês Anterior abr/23-mar/23	A.H.%
ATIVO CIRCULANTE	**50.422**	**51.142**	**49.430**	**58.717**	**55.278**	**54.035**	**56.168**	**53.074**	**50.071**	**52.914**	**53.365**	**53.856**	**61.704**	**7.848**	**14,57%**
Caixa e Equivalentes de Caixa	96	964	432	482	639	769	1.663	906	1.127	794	1.165	1.635	1.009	(626)	-38,27%
Contas a Receber de Clientes	17.797	19.600	20.419	27.023	22.266	23.292	28.509	25.914	27.224	27.282	29.715	27.266	31.671	4.405	16,16%
Estoques	16.380	16.648	13.907	16.471	17.347	19.341	17.466	17.419	15.059	17.734	15.345	17.498	21.010	3.513	20,08%
Adiantamento a Fornecedores	9.683	8.669	10.289	11.237	13.087	8.230	7.615	7.420	5.958	6.444	6.431	6.739	6.198	(541)	-8,03%
Impostos a Recuperar	6.133	4.946	3.986	3.135	1.593	2.075	608	463	488	467	517	526	552	25	4,83%
Outros Créditos	26	32	36	41	50	53	55	720	7	4	24	43	64	21	47,82%
Despesas do Exercício Seguinte	307	284	360	328	296	274	252	231	209	189	169	149	1.200	1.051	707,21%
ATIVO NÃO-CIRCULANTE	**264.478**	**264.086**	**263.657**	**263.095**	**266.200**	**267.312**	**267.619**	**278.049**	**264.465**	**265.381**	**265.954**	**266.167**	**269.809**	**3.642**	**1,37%**
Realizável a Longo Prazo	**72.578**	**72.631**	**73.440**	**73.307**	**76.039**	**74.070**	**74.945**	**78.146**	**64.827**	**65.813**	**66.249**	**66.275**	**68.993**	**2.717**	**4,10%**
Impostos a Recuperar	98	92	87	90	86	81	752	728	725	717	716	702	679	(23)	-3,21%
Empresas Ligadas	61.216	61.275	62.089	61.978	64.713	62.751	62.951	66.180	53.927	54.921	55.358	55.398	58.138	2.740	4,95%
Créditos Tributários Diferidos	8.403	8.403	8.403	8.403	8.403	8.403	8.403	8.403	8.403	8.403	8.403	8.403	8.403	-	0,00%
Outros Créditos	2.861	2.861	2.861	2.836	2.836	2.836	2.839	2.836	1.772	1.772	1.772	1.772	1.772	-	0,00%
Investimentos	-	-	-	-	-	-	-	-	-	-	-	-	-	-	0,00%
Imobilizado	**191.900**	**191.455**	**190.217**	**189.788**	**190.161**	**193.241**	**192.673**	**199.902**	**199.637**	**199.567**	**199.705**	**199.892**	**200.816**	**924**	**0,46%**
Bens	442.937	443.250	442.033	442.368	443.505	447.350	447.545	455.538	455.217	455.924	456.838	457.802	459.501	1.698	0,37%
Depreciação Acumulada	(251.037)	(251.795)	(251.816)	(252.580)	(253.344)	(254.108)	(254.872)	(255.636)	(255.579)	(256.356)	(257.134)	(257.910)	(258.684)	(774)	-0,30%
ATIVO	**314.900**	**315.228**	**313.086**	**321.812**	**321.478**	**321.346**	**323.787**	**331.123**	**314.536**	**318.295**	**319.319**	**320.023**	**331.513**	**11.490**	**3,59%**

Seguem abaixo as considerações quanto a análise do Balanço Patrimonial Ativo – Bens e Direitos:

Em abril de 2023 as contas do Ativo Circulante apresentaram aumento de 14,57% em relação ao mês anterior.

O Ativo Não Circulante apresentou aumento de R$ 3,6 milhões no período em análise.

Documento assinado digitalmente, conforme MP nº 2.200-2/2001, Lei nº 11.419/2006, resolução do Projudi, do TJPR/OE
Validação deste em https://projudi.tjpr.jus.br/projudi/ - Identificador: PJVAJ KFB9K FG8KF 3YN9B

PROJUDI - Processo: 0005462-46.2017.8.16.0025 - Ref. mov. 12744.2 - Assinado digitalmente por Alexandre Correa Nasser de Melo:03765173959
31/05/2023: JUNTADA DE PETIÇÃO DE MANIFESTAÇÃO DA PARTE. Arq: Relatório Mensal de Atividades - Abril de 2023

PROJUDI - Processo: 0005462-46.2017.8.16.0025 - Ref. mov. 12744.2 - Assinado digitalmente por Alexandre Correa Nasser de Melo:03765173959
31/05/2023: JUNTADA DE PETIÇÃO DE MANIFESTAÇÃO DA PARTE. Arq: Relatório Mensal de Atividades - Abril de 2023

1.4.2.2 Passivo

COCELPA CIA DE CELULOSE E PAPEL DO PARANÁ

Balanço Patrimonial Valores Expressos em R$ mil	abr/22	mai/22	jun/22	jul/22	ago/22	set/22	out/22	nov/22	dez/22	jan/23	fev/23	mar/23	abr/23	Variação Mês Anterior abr/23-mar/23	A.H.%
PASSIVO CIRCULANTE	**835.141**	**837.267**	**841.170**	**851.356**	**852.978**	**858.675**	**865.657**	**873.893**	**816.566**	**820.192**	**822.928**	**828.496**	**836.061**	**7.565**	**0,91%**
Fornecedores	42.071	40.881	37.354	38.160	39.633	41.965	38.835	45.023	22.099	22.223	22.712	24.421	24.679	258	1,06%
Empréstimos e Financiamentos	24.296	27.649	28.059	32.474	30.678	33.788	38.095	37.832	40.260	38.432	38.869	40.348	43.297	2.949	7,31%
Obrigações Sociais	155.857	156.139	156.979	157.062	158.134	157.986	159.043	160.004	154.776	154.926	156.854	157.664	158.497	833	0,53%
Obrigações Tributárias	608.119	610.563	617.102	620.054	622.676	624.116	626.877	629.604	594.494	597.549	599.509	601.390	604.937	3.548	0,59%
Adiantamento de Clientes	4.575	1.811	1.451	3.382	1.633	595	2.583	1.206	320	2.731	819	743	923	180	24,24%
Recuperação Judicial	-	-	-	-	-	-	-	-	4.393	4.107	3.942	3.707	3.505	(202)	-5,45%
Outras Obrigações	224	224	224	224	224	224	224	224	224	224	224	224	224	-	0,00%
PASSIVO NÃO-CIRCULANTE	**225.447**	**225.630**	**225.040**	**224.419**	**224.019**	**223.951**	**223.768**	**223.194**	**184.058**	**185.164**	**186.213**	**186.721**	**191.724**	**5.003**	**2,68%**
Empréstimos e Financiamentos	53.908	53.908	53.908	53.908	53.908	53.908	53.908	53.908	1.207	1.207	3.173	3.173	9.472	6.299	198,51%
Obrigações Sociais	415	415	415	415	415	415	415	415	415	415	415	415	415	-	0,00%
Obrigações Tributárias	36.103	35.923	35.923	35.243	35.243	35.243	35.243	35.243	32.607	32.607	32.607	32.607	32.607	-	0,00%
Empresas Ligadas	68.655	69.200	68.537	68.775	68.552	68.665	68.660	68.266	68.185	69.453	68.708	69.378	68.248	(1.130)	-1,63%
Provisões para Contingências	22.034	22.034	22.034	22.034	22.034	22.034	22.034	22.034	22.034	22.034	22.034	22.034	22.034	-	0,00%
Impostos Diferidos	44.094	43.913	43.985	43.807	43.629	43.448	43.271	43.090	43.192	43.030	42.858	42.696	42.530	(166)	-0,39%
Recuperação Judicial	-	-	-	-	-	-	-	-	16.181	16.181	16.181	16.181	16.181	-	0,00%
Outras Obrigações	237	237	237	237	237	237	237	237	237	237	237	237	237	-	0,00%
PATRIMÔNIO LÍQUIDO (PASSIVO A DESCOBERTO)	**(745.688)**	**(747.669)**	**(753.123)**	**(753.964)**	**(755.519)**	**(761.279)**	**(765.638)**	**(765.964)**	**(686.089)**	**(687.061)**	**(689.822)**	**(695.194)**	**(696.272)**	**(1.078)**	**-0,16%**
Capital Social	79.865	79.865	79.865	79.865	79.865	79.865	79.865	79.865	79.865	79.865	79.865	79.865	79.865	-	0,00%
Reserva de Reavaliação	-	-	-	-	-	-	-	-	-	-	-	-	-	-	0,00%
Outras Reservas	-	-	-	-	-	-	-	-	-	-	-	-	-	-	0,00%
Ajuste Avaliação Patrimonial	76.260	76.001	75.966	75.708	75.450	75.191	74.933	74.675	74.703	74.446	74.190	73.934	73.678	(256)	-0,35%
Prejuizos Acumulados	(901.813)	(903.534)	(908.954)	(909.536)	(910.833)	(916.336)	(920.436)	(920.505)	(840.656)	(841.373)	(843.877)	(848.993)	(849.814)	(822)	-0,10%
PASSIVO	**314.900**	**315.228**	**313.086**	**321.812**	**321.478**	**321.346**	**323.787**	**331.123**	**314.536**	**318.295**	**319.319**	**320.023**	**331.513**	**11.490**	**3,59%**

Seguem abaixo as considerações quanto a análise do Balanço Patrimonial Passivo – Obrigações:

O Passivo Circulante apresentou aumento de R$ 7,6 milhões no período.

O Passivo Não Circulante apresentou aumento de R$ 5,0 milhões no período.

A variação do Patrimônio Líquido ocorre pelo resultado líquido apresentado no DRE.

Documento assinado digitalmente, conforme MP nº 2.200-2/2001, Lei nº 11.419/2006, resolução do Projudi, do TJPR/OE
Validação deste em https://projudi.tjpr.jus.br/projudi/ - Identificador: PJVAJ KFB9K FG8KF 3YN9B

1.4.3 Partes Relacionadas

COCELPA CIA DE CELULOSE E PAPEL DO PARANÁ

Ativo

Movimentação conta Empresas Ligadas Valores Expressos em R$ mil	abr/22	mai/22	jun/22	jul/22	ago/22	set/22	out/22	nov/22	dez/22	jan/23	fev/23	mar/23	abr/23	Variação Mês Anterior abr/23-mar/23	 A.H.%
Antonio de Pauli	-	-	-	-	-	-	-	-	-	-	-	-	-	-	0,00%
Arpeco	31.403	31.459	32.270	32.159	34.891	32.929	33.129	36.358	24.105	25.079	25.516	25.556	28.296	2.740	10,72%
Conpel	5.584	5.584	5.584	5.584	5.584	5.584	5.584	5.584	5.584	5.584	5.584	5.584	5.584	-	0,00%
Emflopar	24.219	24.219	24.219	24.219	24.219	24.219	24.219	24.219	24.219	24.219	24.219	24.219	24.219	-	0,00%
RDK	-	-	-	-	-	-	-	-	-	20	20	20	20	-	0,00%
Transpel	10	13	16	16	19	19	19	19	19	19	19	19	19	-	0,00%
Total	**61.216**	**61.275**	**62.089**	**61.978**	**64.713**	**62.751**	**62.951**	**66.180**	**53.927**	**54.921**	**55.358**	**55.398**	**58.138**	**2.740**	**4,95%**

Passivo

Movimentação conta Empresas Ligadas Valores Expressos em R$ mil	abr/22	mai/22	jun/22	jul/22	ago/22	set/22	out/22	nov/22	dez/22	jan/23	fev/23	mar/23	abr/23	Variação Mês Anterior abr/23-mar/23	 A.H.%
Antonio de Pauli	13.562	13.422	13.122	13.002	12.849	12.712	12.567	12.402	12.262	12.097	11.922	11.762	11.602	(160)	-1,36%
Compet	53.208	53.203	53.189	53.111	53.041	52.971	52.901	52.827	52.731	52.661	52.591	52.521	52.451	(70)	-0,13%
Conpel	(57)	633	285	720	720	1.040	1.250	1.095	1.250	2.753	2.253	3.153	2.253	(900)	-28,54%
Total	**66.713**	**67.258**	**66.595**	**66.833**	**66.610**	**66.723**	**66.718**	**66.324**	**66.243**	**67.511**	**66.766**	**67.436**	**66.306**	**(1.130)**	**-1,68%**

Documento assinado digitalmente, conforme MP nº 2.200-2/2001, Lei nº 11.419/2006, resolução do Projudi, do TJPR/OE
Validação deste em https://projudi.tjpr.jus.br/projudi/ - Identificador: PJVAJ KFB9K FG8KF 3YN9B

PROJUDI - Processo: 0005462-46.2017.8.16.0025 - Ref. mov. 12744.2 - Assinado digitalmente por Alexandre Correa Nasser de Melo:03765173959
31/05/2023: JUNTADA DE PETIÇÃO DE MANIFESTAÇÃO DA PARTE. Arq: Relatório Mensal de Atividades - Abril de 2023

1.4.4 Passivo Tributário

Os gráficos a seguir demonstram a evolução do endividamento tributário da empresa.

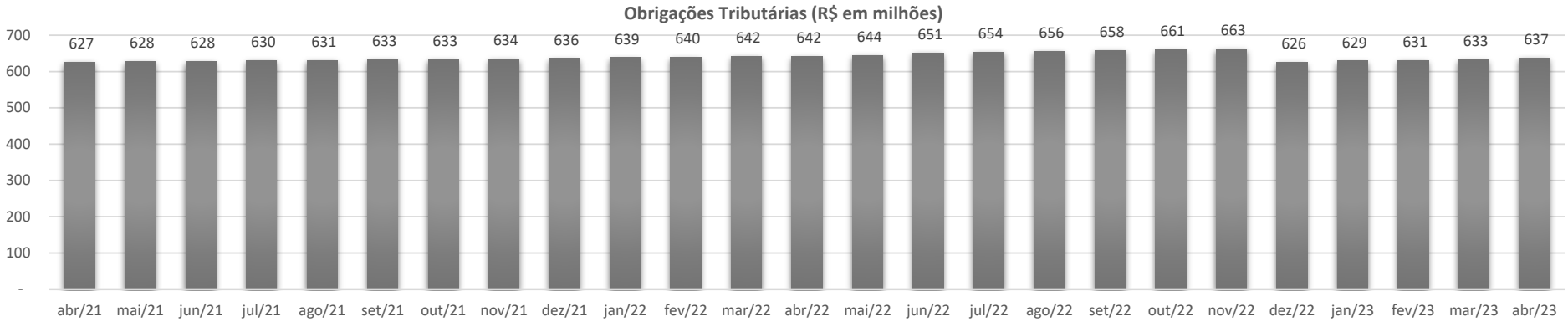

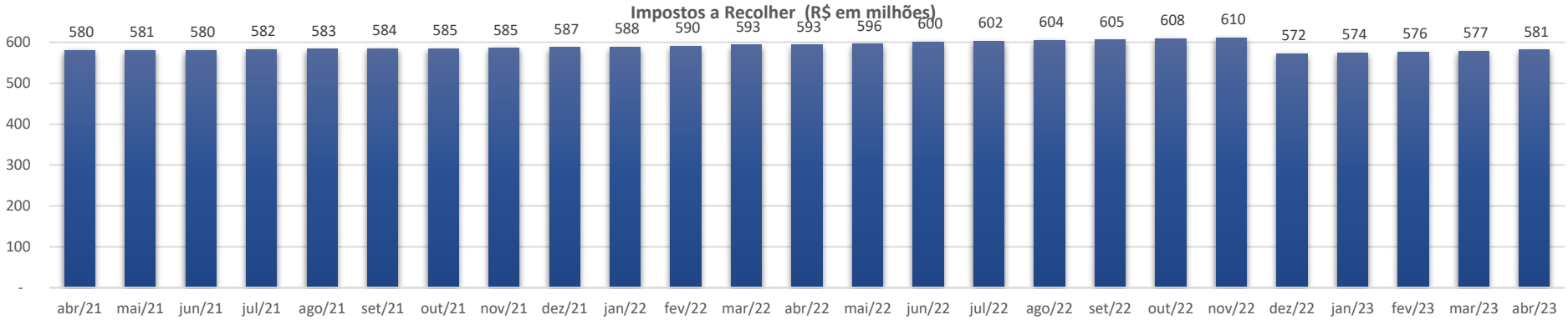

Documento assinado digitalmente, conforme MP nº 2.200-2/2001, Lei nº 11.419/2006, resolução do Projudi, do TJPR/OE
Validação deste em https://projudi.tjpr.jus.br/projudi/ - Identificador: PJVAJ KFB9K FG8KF 3YN9B

PROJUDI - Processo: 0005462-46.2017.8.16.0025 - Ref. mov. 12744.2 - Assinado digitalmente por Alexandre Correa Nasser de Melo:03765173959
31/05/2023: JUNTADA DE PETIÇÃO DE MANIFESTAÇÃO DA PARTE. Arq: Relatório Mensal de Atividades - Abril de 2023

PROJUDI - Processo: 0005462-46.2017.8.16.0025 - Ref. mov. 12744.2 - Assinado digitalmente por Alexandre Correa Nasser de Melo:03765173959
31/05/2023: JUNTADA DE PETIÇÃO DE MANIFESTAÇÃO DA PARTE. Arq: Relatório Mensal de Atividades - Abril de 2023

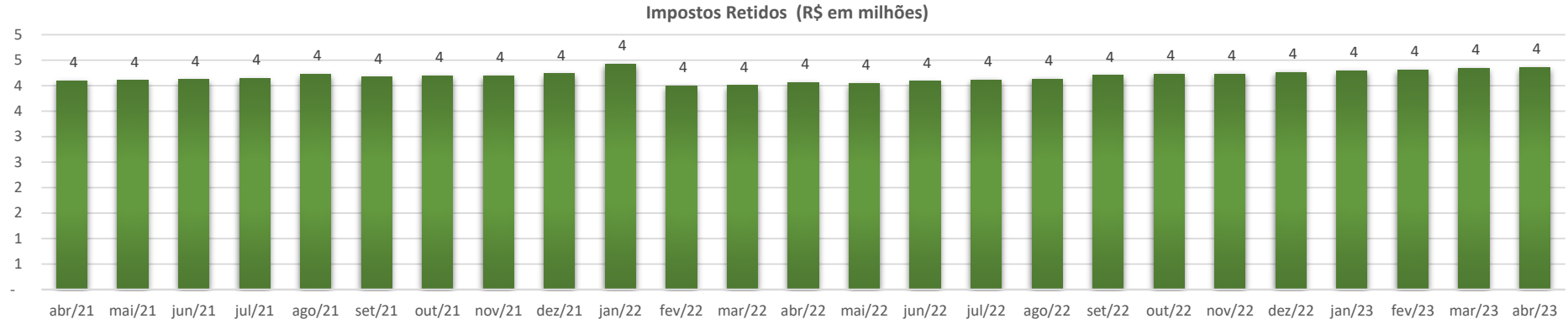

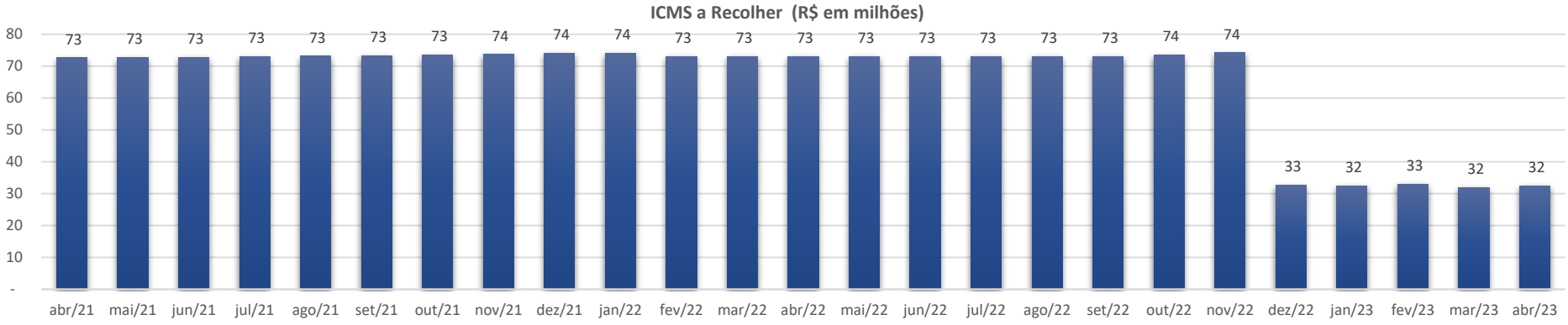

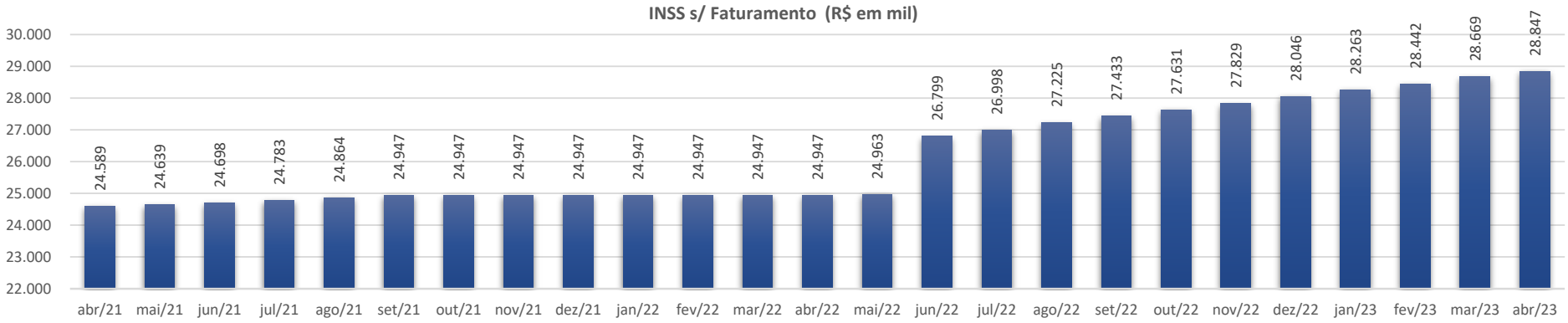

Documento assinado digitalmente, conforme MP nº 2.200-2/2001, Lei nº 11.419/2006, resolução do Projudi, do TJPR/OE
Validação deste em https://projudi.tjpr.jus.br/projudi/ - Identificador: PJVAJ KFB9K FG8KF 3YN9B

PROJUDI - Processo: 0005462-46.2017.8.16.0025 - Ref. mov. 12744.2 - Assinado digitalmente por Alexandre Correa Nasser de Melo:03765173959
31/05/2023: JUNTADA DE PETIÇÃO DE MANIFESTAÇÃO DA PARTE. Arq: Relatório Mensal de Atividades - Abril de 2023

1.5 Demonstrações Financeiras – Arpeco S.A. Artefatos de Papéis

1.5.1 Demonstrativo de Resultado

ARPECO S.A. ARTEFATOS DE PAPÉIS

Demonstrativo de Resultado Valores Expressos em R$ mil	abr/22	mai/22	jun/22	jul/22	ago/22	set/22	out/22	nov/22	dez/22	jan/23	fev/23	mar/23	abr/23	Variação Mês Anterior abr/23-mar/23	A.H.%
RECEITA OPERACIONAL BRUTA	**927**	**1.201**	**962**	**1.235**	**478**	**1.361**	**989**	**1.399**	**568**	**1.246**	**1.061**	**1.243**	**882**	**(361)**	**-29,02%**
Vendas	926	1.201	961	1.228	478	1.361	989	1.399	568	1.246	1.061	1.243	882	(361)	-29,02%
Outras Receitas	0	0	0	7	-	-	-	-	-	-	-	-	-	-	0,00%
DEDUÇÕES	**(249)**	**(312)**	**(271)**	**(361)**	**(112)**	**(346)**	**(244)**	**(351)**	**(135)**	**(302)**	**(262)**	**(311)**	**(223)**	**88**	**28,30%**
(-) Impostos sobre Vendas	(249)	(312)	(245)	(288)	(112)	(346)	(244)	(351)	(135)	(302)	(262)	(311)	(223)	88	28,30%
(-) Devoluções e Abatimentos	-	-	(26)	(74)	-	-	-	-	-	-	-	-	-	-	0,00%
Receita Operacional Líquida	**678**	**889**	**691**	**873**	**366**	**1.015**	**745**	**1.048**	**433**	**944**	**799**	**932**	**659**	**(273)**	**-29,26%**
(-) Custos do Produtos Vendidos	(614)	(827)	(618)	(809)	(293)	(969)	(701)	(937)	(432)	(905)	(729)	(877)	(595)	283	32,24%
% (-) Custos do Produtos Vendidos s/ ROL	-90,6%	-93,0%	-89,5%	-92,6%	-80,1%	-95,5%	-94,2%	-89,4%	-99,9%	-95,9%	-91,2%	-94,1%	-90,2%		
Lucro Bruto	**64**	**62**	**73**	**65**	**73**	**46**	**43**	**111**	**1**	**39**	**70**	**55**	**65**	**10**	**18,57%**
Despesas Operacionais	**(277)**	**(264)**	**(287)**	**(274)**	**(289)**	**(303)**	**(296)**	**(341)**	**(296)**	**(278)**	**(298)**	**(245)**	**(268)**	**(23)**	**-9,39%**
% Despesas Operacionais s/ ROL	-40,8%	-29,7%	-41,6%	-31,3%	-78,9%	-29,8%	-39,8%	-32,5%	-68,3%	-29,4%	-37,3%	-26,2%	-40,6%		
Com Vendas	(50)	(32)	(47)	(46)	(37)	(52)	(45)	(61)	(38)	(57)	(48)	(47)	(46)	0	1,03%
Gerais e Administrativas	(197)	(201)	(258)	(222)	(222)	(221)	(224)	(267)	(299)	(214)	(240)	(216)	(243)	(27)	-12,53%
Depreciação	(30)	(30)	(30)	(30)	(30)	(30)	(29)	(29)	(29)	(29)	(29)	(29)	(29)	0	0,06%
Outras Receitas e Despesas	-	-	48	24	1	-	2	16	71	22	19	46	50	4	7,73%
Resultado antes das Receitas e Despesas Financeiras	**(213)**	**(202)**	**(215)**	**(209)**	**(216)**	**(257)**	**(253)**	**(230)**	**(295)**	**(239)**	**(228)**	**(190)**	**(203)**	**(13)**	**-6,75%**
Resultado Financeiro	**(212)**	**(95)**	**(132)**	**(127)**	**(151)**	**(56)**	**(251)**	**(182)**	**8.473**	**(64)**	**(59)**	**(120)**	**(47)**	**74**	**61,25%**
Receitas Financeiras	589	0	1	(0)	0	0	2	0	8.567	0	0	0	0	0	625,00%
Despesas Financeiras	(802)	(95)	(133)	(126)	(151)	(56)	(253)	(182)	(94)	(64)	(59)	(120)	(47)	74	61,25%
Resultado Antes do I.R. e da CSLL	**(425)**	**(297)**	**(347)**	**(336)**	**(367)**	**(313)**	**(504)**	**(412)**	**8.178**	**(303)**	**(287)**	**(311)**	**(250)**	**61**	**19,63%**
Imposto de Renda e Contribuição Social	-	-	-	-	-	-	-	-	-	-	-	-	-	-	0,00%
Imposto de Renda e Contribuição Diferidas	9	9	9	9	9	9	(398)	8	8	8	8	8	8	0	0,45%
Resultado Líquido do Exercício	**(416)**	**(288)**	**(338)**	**(327)**	**(358)**	**(304)**	**(902)**	**(403)**	**8.187**	**(294)**	**(279)**	**(302)**	**(241)**	**61**	**20,19%**
% Resultado Líquido do Exercício s/ ROL	-61,4%	-32,3%	-48,9%	-37,5%	-97,7%	-29,9%	-121,1%	-38,5%	1892,1%	-31,2%	-34,9%	-32,4%	-36,6%		

Após analisar os Demonstrativos de Resultados da empresa, seguem abaixo as considerações:

Considerando as contas apresentadas, em abril de 2023 a empresa apresentou prejuízo de R$ 241 mil.

Documento assinado digitalmente, conforme MP nº 2.200-2/2001, Lei nº 11.419/2006, resolução do Projudi, do TJPR/OE
Validação deste em https://projudi.tjpr.jus.br/projudi/ - Identificador: PJVAJ KFB9K FG8KF 3YN9B

1.5.2 Balanço Patrimonial

1.5.2.1 Ativo

ARPECO S.A. ARTEFATOS DE PAPÉIS

Balanço Patrimonial Valores Expressos em R$ mil	abr/22	mai/22	jun/22	jul/22	ago/22	set/22	out/22	nov/22	dez/22	jan/23	fev/23	mar/23	abr/23	Variação Mês Anterior abr/23-mar/23	A.H.%
ATIVO CIRCULANTE	**3.465**	**3.345**	**3.378**	**3.421**	**4.624**	**3.554**	**3.031**	**5.702**	**1.896**	**2.246**	**2.295**	**2.388**	**3.572**	**1.184**	**49,55%**
Caixa e Equivalentes de Caixa	147	24	260	127	1.698	109	98	2.262	72	39	269	66	1.637	1.571	2387,22%
Contas a Receber de Clientes	1.003	838	851	1.076	695	1.104	685	1.105	718	1.142	1.068	1.307	850	(457)	-34,94%
Estoques	128	276	88	44	57	61	58	102	153	112	10	19	66	47	247,94%
Adiantamento a Fornecedores	769	765	777	798	814	940	865	892	100	100	100	110	95	(15)	-13,73%
Impostos a Recuperar	776	795	783	784	792	800	810	821	847	851	849	856	868	12	1,37%
Outros Créditos	502	502	502	502	502	502	502	509	-	-	-	-	-	-	0,00%
Despesas do Exercício Seguinte	139	144	118	91	65	39	12	9	6	3	-	30	55	26	86,11%
ATIVO NÃO-CIRCULANTE	**34.341**	**34.251**	**34.158**	**34.114**	**33.666**	**33.618**	**33.528**	**33.474**	**25.731**	**25.703**	**25.674**	**25.645**	**25.617**	**(29)**	**-0,11%**
Realizável a Longo Prazo	**14.335**	**14.276**	**14.213**	**14.199**	**13.781**	**13.763**	**13.702**	**13.677**	**13.667**	**13.667**	**13.667**	**13.667**	**13.667**	**-**	**0,00%**
Impostos a Recuperar	273	214	153	139	116	99	38	13	13	13	13	13	13	-	0,00%
Empresas Ligadas	12.775	12.775	12.774	12.774	12.378	12.378	12.377	12.377	12.377	12.377	12.377	12.377	12.377	-	0,00%
Créditos Tributários Diferidos	1.163	1.163	1.163	1.163	1.163	1.163	1.163	1.163	1.163	1.163	1.163	1.163	1.163	-	0,00%
Outros Créditos	123	123	123	123	123	123	123	123	113	113	113	113	113	-	0,00%
Investimentos	-	-	-	-	-	-	-	-	-	-	-	-	-	-	0,00%
Imobilizado	**20.006**	**19.975**	**19.945**	**19.915**	**19.885**	**19.855**	**19.826**	**19.797**	**12.065**	**12.036**	**12.007**	**11.979**	**11.950**	**(29)**	**-0,24%**
Bens	27.407	27.407	27.407	27.407	27.407	27.407	27.407	27.407	19.704	19.704	19.704	19.704	19.704	-	0,00%
Depreciação Acumulada	(7.402)	(7.432)	(7.462)	(7.493)	(7.523)	(7.553)	(7.582)	(7.610)	(7.639)	(7.668)	(7.696)	(7.725)	(7.753)	(29)	-0,37%
ATIVO	**37.806**	**37.596**	**37.537**	**37.536**	**38.289**	**37.172**	**36.558**	**39.175**	**27.627**	**27.949**	**27.969**	**28.034**	**29.189**	**1.155**	**4,12%**

Seguem abaixo as considerações quanto a análise do Balanço Patrimonial Ativo – Bens e Direitos:

O Ativo Circulante apresentou aumento de 49,55% no período em análise.

O Ativo Não Circulante apresentou redução de 0,11% no período em análise.

Documento assinado digitalmente, conforme MP nº 2.200-2/2001, Lei nº 11.419/2006, resolução do Projudi, do TJPR/OE
Validação deste em https://projudi.tjpr.jus.br/projudi/ - Identificador: PJVAJ KFB9K FG8KF 3YN9B

PROJUDI - Processo: 0005462-46.2017.8.16.0025 - Ref. mov. 12744.2 - Assinado digitalmente por Alexandre Correa Nasser de Melo:03765173959
31/05/2023: JUNTADA DE PETIÇÃO DE MANIFESTAÇÃO DA PARTE. Arq: Relatório Mensal de Atividades - Abril de 2023

PROJUDI - Processo: 0005462-46.2017.8.16.0025 - Ref. mov. 12744.2 - Assinado digitalmente por Alexandre Correa Nasser de Melo:03765173959
31/05/2023: JUNTADA DE PETIÇÃO DE MANIFESTAÇÃO DA PARTE. Arq: Relatório Mensal de Atividades - Abril de 2023

1.5.2.2 Passivo

ARPECO S.A. ARTEFATOS DE PAPÉIS

Balanço Patrimonial Valores Expressos em R$ mil	abr/22	mai/22	jun/22	jul/22	ago/22	set/22	out/22	nov/22	dez/22	jan/23	fev/23	mar/23	abr/23	Variação Mês Anterior abr/23-mar/23	 A.H.%
PASSIVO CIRCULANTE	**50.556**	**50.549**	**49.987**	**50.393**	**49.183**	**50.391**	**50.537**	**49.940**	**40.730**	**40.431**	**40.351**	**40.737**	**39.451**	**(1.285)**	**-3,16%**
Fornecedores	5.153	5.523	4.992	5.293	4.636	5.596	5.685	5.495	1.901	1.280	1.205	1.310	1.241	(69)	-5,27%
Empréstimos e Financiamentos	2.749	2.466	2.496	2.663	2.354	2.616	2.252	2.227	1.423	1.816	1.925	2.225	1.267	(958)	-43,06%
Obrigações Sociais	6.837	6.844	6.888	6.896	6.840	6.874	6.897	6.903	6.169	6.176	6.180	6.271	6.175	(96)	-1,54%
Obrigações Tributárias	35.719	35.645	35.513	35.409	35.254	35.224	35.631	35.244	30.754	30.722	30.636	30.554	30.414	(141)	-0,46%
Adiantamento de Clientes	27	-	26	61	27	9	0	-	13	9	-	-	-	-	0,00%
Recuperação Judicial	-	-	-	-	-	-	-	-	469	428	405	375	354	(21)	-5,53%
Outras Obrigações	71	71	71	71	71	71	71	71	0	0	0	0	0	-	0,00%
PASSIVO NÃO-CIRCULANTE	**51.541**	**51.626**	**52.467**	**52.387**	**54.708**	**52.687**	**52.829**	**56.446**	**45.921**	**46.837**	**47.215**	**47.197**	**49.878**	**2.682**	**5,68%**
Empréstimos e Financiamentos	-	-	-	-	-	-	-	-	-	-	-	-	-	-	0,00%
Obrigações Sociais	-	-	-	-	-	-	-	-	-	-	-	-	-	-	0,00%
Obrigações Tributárias	8.849	8.849	8.849	8.849	8.849	8.849	8.849	9.296	9.296	9.296	9.296	9.296	9.296	-	0,00%
Empresas Ligadas	37.226	37.319	38.169	38.098	40.429	38.416	38.567	41.745	29.443	30.367	30.754	30.744	33.434	2.690	8,75%
Provisões para Contingências	3.049	3.049	3.049	3.049	3.049	3.049	3.049	3.049	3.049	3.049	3.049	3.049	3.049	-	0,00%
Impostos Diferidos	2.417	2.408	2.399	2.390	2.381	2.372	2.364	2.355	2.347	2.338	2.330	2.321	2.313	(8)	-0,36%
Recuperação Judicial	-	-	-	-	-	-	-	-	1.786	1.786	1.786	1.786	1.786	-	0,00%
Outras Obrigações	-	-	-	-	-	-	-	-	-	-	-	-	-	-	0,00%
PATRIMÔNIO LÍQUIDO (PASSIVO A DESCOBERTO)	**(64.292)**	**(64.579)**	**(64.917)**	**(65.244)**	**(65.602)**	**(65.906)**	**(66.807)**	**(67.211)**	**(59.024)**	**(59.319)**	**(59.597)**	**(59.899)**	**(60.141)**	**(241)**	**-0,40%**
Capital Social	364	364	364	364	364	364	364	364	364	364	364	364	364	-	0,00%
Reserva de Reavaliação	70	70	70	70	70	70	70	70	70	70	70	70	70	-	0,00%
Outras Reservas	1.950	1.950	1.950	1.950	1.950	1.950	1.950	1.950	1.950	1.950	1.950	1.950	1.950	-	0,00%
Ajuste Avaliação Patrimonial	4.674	4.657	4.640	4.623	4.606	4.589	4.572	4.555	4.539	4.522	4.505	4.489	4.472	(17)	-0,37%
Prejuizos Acumulados	(71.350)	(71.620)	(71.941)	(72.251)	(72.592)	(72.878)	(73.763)	(74.150)	(65.947)	(66.224)	(66.486)	(66.772)	(66.996)	(224)	-0,34%
PASSIVO	**37.806**	**37.596**	**37.537**	**37.536**	**38.289**	**37.172**	**36.558**	**39.175**	**27.627**	**27.949**	**27.969**	**28.034**	**29.189**	**1.155**	**4,12%**

Seguem abaixo as considerações quanto a análise do Balanço Patrimonial Passivo – Obrigações:

O Passivo Circulante apresentou redução de R$ 1,3 milhões, em relação ao mês anterior.

O Passivo Não Circulante apresentou aumento de R$ 2,7 milhões no período.

A variação do patrimônio líquido ocorre pelo resultado líquido apresentado no DRE.

Documento assinado digitalmente, conforme MP nº 2.200-2/2001, Lei nº 11.419/2006, resolução do Projudi, do TJPR/OE
Validação deste em https://projudi.tjpr.jus.br/projudi/ - Identificador: PJVAJ KFB9K FG8KF 3YN9B

1.5.3 Partes Relacionadas

ARPECO S.A. ARTEFATOS DE PAPÉIS

Ativo

Movimentação conta Empresas Ligadas Valores Expressos em R$ mil	abr/22	mai/22	jun/22	jul/22	ago/22	set/22	out/22	nov/22	dez/22	jan/23	fev/23	mar/23	abr/23	Variação Mês Anterior abr/23-mar/23	A.H.%
APC	2.505	2.505	2.505	2.505	2.505	2.505	2.505	2.505	2.505	2.505	2.505	2.505	2.505	-	0,00%
Compet	-	-	-	-	-	-	-	-	-	-	-	-	-	-	0,00%
Conpel	739	739	738	738	738	738	737	737	737	737	737	737	737	-	0,00%
Fontes	5.076	5.076	5.076	5.076	5.076	5.076	5.076	5.076	5.076	5.076	5.076	5.076	5.076	-	0,00%
RDK	2.478	2.478	2.478	2.478	2.478	2.478	2.478	2.478	2.478	2.478	2.478	2.478	2.478	-	0,00%
Transpel	922	922	922	922	922	922	922	922	922	922	922	922	922	-	0,00%
JCL Empreendimentos Imob. Ltda	396	396	396	396	-	-	-	-	-	-	-	-	-	-	0,00%
Dipronasa Distrib.Prod.Natur	46	46	46	46	46	46	46	46	46	46	46	46	46	-	0,00%
LNC Industria e Comercio Cosmeticos Ltda	614	614	614	614	614	614	614	614	614	614	614	614	614	-	0,00%
TPI Administração e Participação	0	0	0	0	0	0	0	0	0	0	0	0	0	-	0,00%
Total	**12.775**	**12.775**	**12.774**	**12.774**	**12.378**	**12.378**	**12.377**	**12.377**	**12.377**	**12.377**	**12.377**	**12.377**	**12.377**	**-**	**0,00%**

Passivo

Movimentação conta Empresas Ligadas Valores Expressos em R$ mil	abr/22	mai/22	jun/22	jul/22	ago/22	set/22	out/22	nov/22	dez/22	jan/23	fev/23	mar/23	abr/23	abr/23-mar/23	A.H.%
Antonio de Pauli	106	106	106	106	106	106	106	106	106	106	106	106	106	-	0,00%
Cocelpa	31.403	31.459	32.270	32.159	34.891	32.929	33.129	36.358	24.105	25.079	25.516	25.556	28.296	2.740	10,72%
Compet	1.954	1.954	1.954	1.954	1.954	1.954	1.954	1.954	1.954	1.954	1.954	1.954	1.954	-	0,00%
Emflopar	1	1	1	1	1	1	1	1	1	1	1	1	1	-	0,00%
JCL Empreendimentos Florestais	3.761	3.799	3.838	3.878	3.476	3.426	3.376	3.326	3.276	3.226	3.176	3.126	3.076	(50)	-1,60%
Total	**64.923**	**64.847**	**64.769**	**64.670**	**64.558**	**64.480**	**64.380**	**64.295**	**64.263**	**64.161**	**64.262**	**64.104**	**64.104**	**-**	**0,00%**

Documento assinado digitalmente, conforme MP nº 2.200-2/2001, Lei nº 11.419/2006, resolução do Projudi, do TJPR/OE
Validação deste em https://projudi.tjpr.jus.br/projudi/ - Identificador: PJVAJ KFB9K FG8KF 3YN9B

PROJUDI - Processo: 0005462-46.2017.8.16.0025 - Ref. mov. 12744.2 - Assinado digitalmente por Alexandre Correa Nasser de Melo:03765173959
31/05/2023: JUNTADA DE PETIÇÃO DE MANIFESTAÇÃO DA PARTE. Arq: Relatório Mensal de Atividades - Abril de 2023

1.5.4 Passivo Tributário

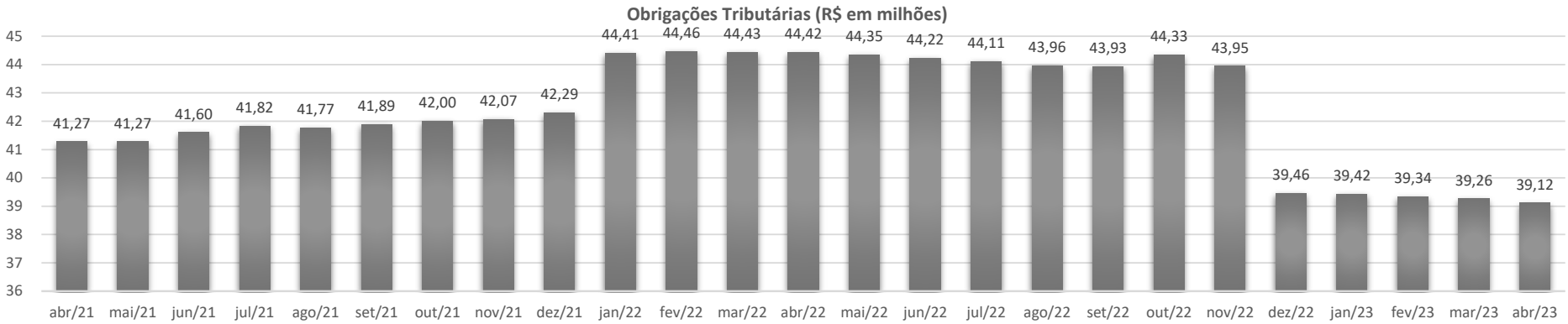

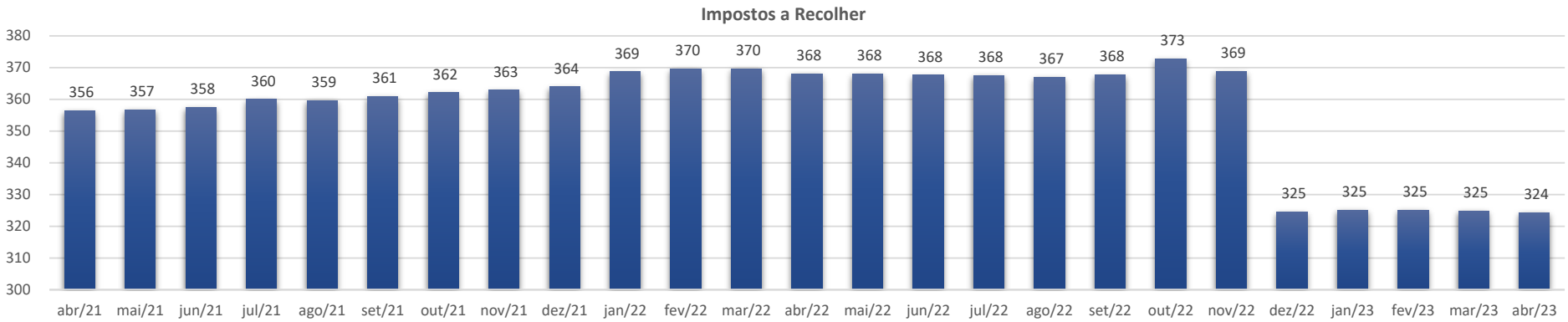

Documento assinado digitalmente, conforme MP nº 2.200-2/2001, Lei nº 11.419/2006, resolução do Projudi, do TJPR/OE
Validação deste em https://projudi.tjpr.jus.br/projudi/ - Identificador: PJVAJ KFB9K FG8KF 3YN9B

PROJUDI - Processo: 0005462-46.2017.8.16.0025 - Ref. mov. 12744.2 - Assinado digitalmente por Alexandre Correa Nasser de Melo:03765173959
31/05/2023: JUNTADA DE PETIÇÃO DE MANIFESTAÇÃO DA PARTE. Arq: Relatório Mensal de Atividades - Abril de 2023

PROJUDI - Processo: 0005462-46.2017.8.16.0025 - Ref. mov. 12744.2 - Assinado digitalmente por Alexandre Correa Nasser de Melo:03765173959
31/05/2023: JUNTADA DE PETIÇÃO DE MANIFESTAÇÃO DA PARTE. Arq: Relatório Mensal de Atividades - Abril de 2023

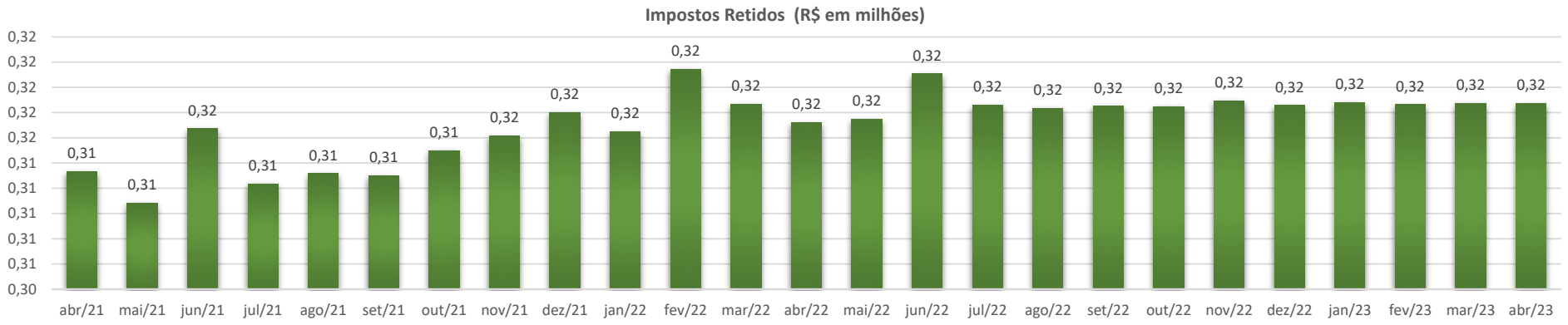

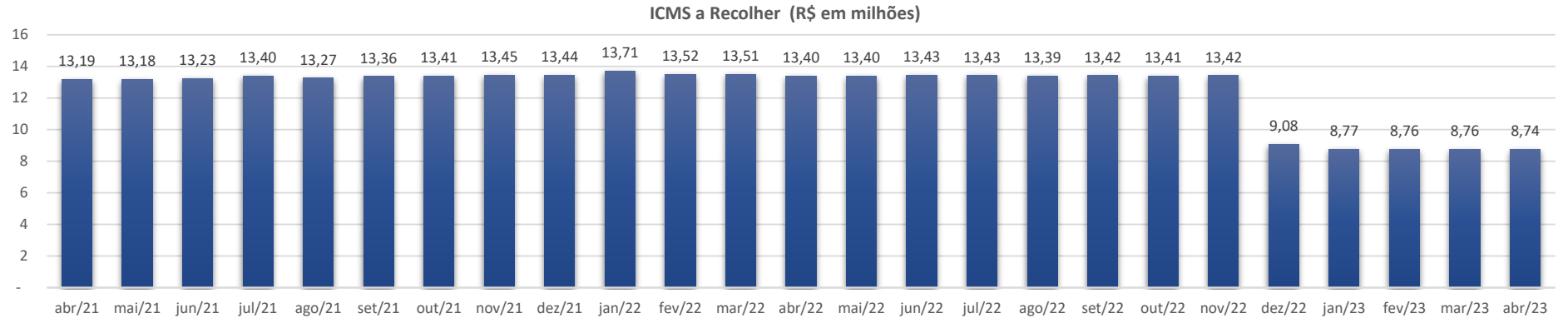

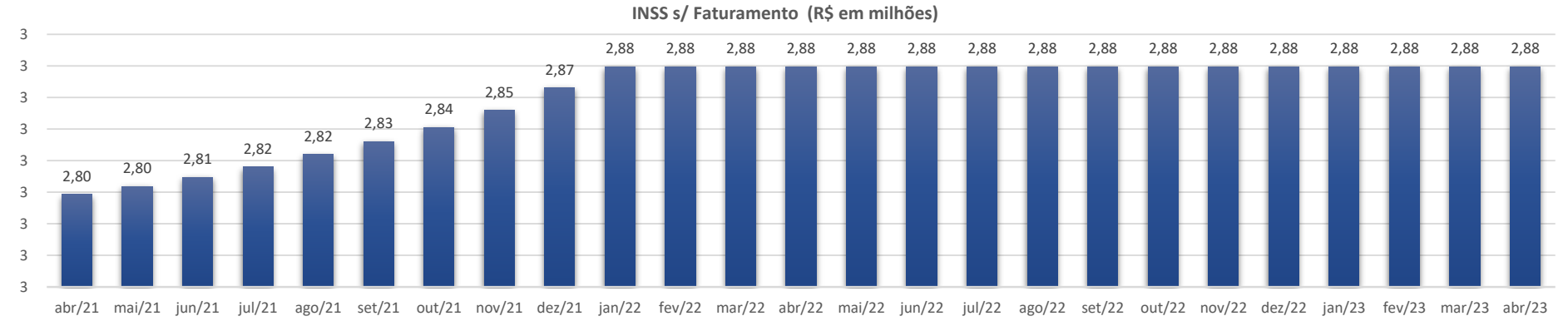

Documento assinado digitalmente, conforme MP nº 2.200-2/2001, Lei nº 11.419/2006, resolução do Projudi, do TJPR/OE
Validação deste em https://projudi.tjpr.jus.br/projudi/ - Identificador: PJVAJ KFB9K FG8KF 3YN9B

PROJUDI - Processo: 0005462-46.2017.8.16.0025 - Ref. mov. 12744.2 - Assinado digitalmente por Alexandre Correa Nasser de Melo:03765173959
31/05/2023: JUNTADA DE PETIÇÃO DE MANIFESTAÇÃO DA PARTE. Arq: Relatório Mensal de Atividades - Abril de 2023

1.6 Demonstrações Financeiras – Conpel Cia Nordestina de Papel

1.6.1 Demonstrativo de Resultado

CONPEL CIA NORDESTINA DE PAPEL

Demonstrativo de Resultado Valores Expressos em R$ mil	abr/22	mai/22	jun/22	jul/22	ago/22	set/22	out/22	nov/22	dez/22	jan/23	fev/23	mar/23	abr/23	Variação Mês Anterior abr/23-mar/23	A.H.%
RECEITA OPERACIONAL BRUTA	**11.284**	**10.856**	**9.770**	**12.875**	**11.557**	**12.926**	**12.375**	**11.940**	**14.345**	**10.732**	**9.108**	**13.503**	**11.000**	**(2.503)**	**-18,53%**
Vendas	11.269	10.855	9.558	12.775	11.525	12.903	12.369	11.924	14.207	10.694	9.094	13.475	10.938	(2.537)	-18,83%
Outras Receitas	15	1	213	99	32	23	6	16	138	38	13	28	63	35	125,39%
DEDUÇÕES	**(3.142)**	**(3.209)**	**(2.526)**	**(3.282)**	**(3.160)**	**(3.588)**	**(3.261)**	**(3.281)**	**(3.785)**	**(3.050)**	**(2.476)**	**(3.531)**	**(2.928)**	**603**	**17,07%**
(-) Impostos sobre Vendas	(2.879)	(2.701)	(2.405)	(3.224)	(2.934)	(3.218)	(3.146)	(3.023)	(3.676)	(2.707)	(2.332)	(3.476)	(2.886)	590	16,97%
(-) Devoluções e Abatimentos	(264)	(508)	(121)	(58)	(226)	(371)	(115)	(258)	(109)	(344)	(144)	(56)	(43)	13	23,06%
Receita Operacional Líquida	**8.141**	**7.647**	**7.244**	**9.593**	**8.397**	**9.338**	**9.114**	**8.660**	**10.559**	**7.682**	**6.631**	**9.972**	**8.072**	**(1.900)**	**-19,05%**
(-) Custos do Produtos Vendidos	(6.472)	(6.785)	(6.389)	(8.026)	(6.652)	(7.919)	(7.622)	(6.874)	(8.224)	(6.222)	(5.045)	(8.096)	(6.385)	1.711	21,14%
% (-) Custos do Produtos Vendidos s/ ROL	-79,5%	-88,7%	-88,2%	-83,7%	-79,2%	-84,8%	-83,6%	-79,4%	-77,9%	-81,0%	-76,1%	-81,2%	-79,1%		
Lucro Bruto	**1.669**	**862**	**855**	**1.567**	**1.745**	**1.419**	**1.493**	**1.786**	**2.336**	**1.459**	**1.586**	**1.875**	**1.687**	**(189)**	**-10,05%**
Despesas Operacionais	**513**	**443**	**(292)**	**(582)**	**(314)**	**(590)**	**(689)**	**(589)**	**(2.754)**	**(449)**	**243**	**(2.922)**	**606**	**3.528**	**120,75%**
% Despesas Operacionais s/ ROL	6,3%	5,8%	-4,0%	-6,1%	-3,7%	-6,3%	-7,6%	-6,8%	-26,1%	-5,9%	3,7%	-29,3%	7,5%		
Com Vendas	(279)	(260)	(316)	(292)	(314)	(321)	(297)	(402)	(319)	(268)	(289)	(346)	(348)	(2)	-0,60%
Gerais e Administrativas	(525)	(622)	(620)	(852)	(379)	(490)	(731)	(580)	(750)	(516)	(524)	(708)	(667)	41	5,78%
Depreciação	(196)	(196)	(196)	(196)	(196)	(196)	(196)	(196)	(196)	(196)	(196)	(196)	(196)	0	0,03%
Outras Receitas e Despesas	1.513	1.521	839	757	575	418	536	589	(1.489)	531	1.251	(1.672)	1.818	3.489	208,71%
Resultado antes das Receitas e Despesas Financeiras	**2.182**	**1.305**	**563**	**985**	**1.431**	**829**	**804**	**1.197**	**(418)**	**1.010**	**1.828**	**(1.047)**	**2.293**	**3.340**	**319,08%**
Resultado Financeiro	**(1.360)**	**(2.043)**	**(1.365)**	**(2.678)**	**(1.837)**	**(2.440)**	**(1.694)**	**(2.751)**	**(2.077)**	**(1.794)**	**(1.827)**	**(1.839)**	**(1.322)**	**517**	**28,11%**
Receitas Financeiras	(16)	-	0	0	0	-	-	-	733	-	-	0	-	(0)	-100,00%
Despesas Financeiras	(1.344)	(2.043)	(1.365)	(2.678)	(1.837)	(2.440)	(1.694)	(2.751)	(2.810)	(1.794)	(1.827)	(1.840)	(1.322)	517	28,12%
Resultado Antes do I.R. e da CSLL	**822**	**(739)**	**(802)**	**(1.693)**	**(406)**	**(1.612)**	**(890)**	**(1.554)**	**(2.495)**	**(784)**	**1**	**(2.886)**	**971**	**3.857**	**133,64%**
Imposto de Renda e Contribuição Social	-	-	-	-	-	-	-	-	-	-	-	-	(255)	(255)	100,00%
Imposto de Renda e Contribuição Diferidas	45	44	45	44	44	44	43	44	43	43	46	43	44	1	1,33%
Resultado Líquido do Exercício	**867**	**(695)**	**(757)**	**(1.649)**	**(363)**	**(1.567)**	**(846)**	**(1.510)**	**(2.452)**	**(741)**	**47**	**(2.843)**	**759**	**3.602**	**126,71%**
% Resultado Líquido do Exercício s/ ROL	10,6%	-9,1%	-10,5%	-17,2%	-4,3%	-16,8%	-9,3%	-17,4%	-23,2%	-9,6%	0,7%	-28,5%	9,4%		

Após analisar os Demonstrativos de Resultados da empresa, seguem abaixo as considerações:

Considerando as contas apresentadas, em abril de 2023 a empresa apresentou lucro de R$ 759 mil.

Documento assinado digitalmente, conforme MP nº 2.200-2/2001, Lei nº 11.419/2006, resolução do Projudi, do TJPR/OE
Validação deste em https://projudi.tjpr.jus.br/projudi/ - Identificador: PJVAJ KFB9K FG8KF 3YN9B

1.6.2 Balanço Patrimonial

1.6.2.1 Ativo

CONPEL CIA NORDESTINA DE PAPEL

Balanço Patrimonial Valores Expressos em R$ mil	abr/22	mai/22	jun/22	jul/22	ago/22	set/22	out/22	nov/22	dez/22	jan/23	fev/23	mar/23	abr/23	Variação Mês Anterior abr/23-mar/23	A.H.%
ATIVO CIRCULANTE	**29.784**	**32.802**	**37.817**	**40.317**	**44.888**	**50.073**	**51.165**	**58.515**	**59.037**	**62.334**	**64.778**	**65.308**	**68.812**	**3.503**	**5,36%**
Caixa e Equivalentes de Caixa	2.204	2.293	3.102	1.754	1.915	2.193	1.882	2.295	2.342	2.300	3.197	1.780	2.619	839	47,17%
Contas a Receber de Clientes	15.492	16.188	17.897	23.331	25.134	28.689	31.314	33.837	37.552	38.125	39.777	42.821	45.998	3.177	7,42%
Estoques	7.271	7.276	7.692	5.945	8.265	8.763	8.052	8.593	9.097	9.656	11.345	10.313	9.734	(580)	-5,62%
Adiantamento a Fornecedores	4.493	5.643	7.724	7.940	8.166	9.078	8.702	10.789	7.313	9.575	7.836	7.828	7.951	123	1,57%
Impostos a Recuperar	320	1.399	1.399	1.345	1.406	1.347	1.211	2.676	2.632	2.589	2.546	2.502	2.459	(44)	-1,75%
Outros Créditos	3	3	3	3	3	3	4	326	-	-	-	-	-	-	0,00%
Despesas do Exercício Seguinte	-	-	-	-	-	-	-	-	101	89	76	63	51	(13)	-20,00%
ATIVO NÃO-CIRCULANTE	**60.585**	**61.147**	**60.617**	**60.906**	**60.775**	**60.962**	**61.025**	**60.823**	**60.604**	**61.969**	**61.303**	**62.145**	**61.037**	**(1.108)**	**-1,78%**
Realizável a Longo Prazo	**2.125**	**2.835**	**2.500**	**2.965**	**2.998**	**3.337**	**3.559**	**3.572**	**3.550**	**5.080**	**4.596**	**5.579**	**4.681**	**(898)**	**-16,10%**
Impostos a Recuperar	58	57	57	56	62	68	67	66	65	68	71	72	71	(1)	-1,84%
Empresas Ligadas	1.013	1.752	1.417	1.865	1.878	2.211	2.434	2.449	2.424	3.952	3.465	4.378	3.491	(887)	-20,25%
Créditos Tributários Diferidos	-	-	-	-	-	-	-	-	-	-	-	-	-	-	0,00%
Outros Créditos	1.054	1.026	1.026	1.043	1.057	1.057	1.057	1.057	1.060	1.060	1.060	1.129	1.119	(10)	-0,91%
Investimentos	-	-	-	-	-	-	-	-	-	-	-	-	-	-	0,00%
Imobilizado	**58.459**	**58.312**	**58.117**	**57.941**	**57.777**	**57.625**	**57.466**	**57.251**	**57.054**	**56.889**	**56.707**	**56.566**	**56.356**	**(210)**	**-0,37%**
Bens	120.169	120.237	120.258	120.298	120.351	120.414	120.471	120.473	120.492	120.543	120.577	120.652	120.659	7	0,01%
Depreciação Acumulada	(58.244)	(58.460)	(58.676)	(58.892)	(59.108)	(59.324)	(59.540)	(59.756)	(59.972)	(60.188)	(60.404)	(60.620)	(60.837)	(216)	-0,36%
ATIVO	**90.368**	**93.949**	**98.435**	**101.223**	**105.663**	**111.036**	**112.190**	**119.338**	**119.641**	**124.304**	**126.081**	**127.453**	**129.848**	**2.395**	**1,88%**

Seguem abaixo as considerações quanto a análise do Balanço Patrimonial Ativo – Bens e Direitos:

O Ativo Circulante apresentou aumento de 5,36% em abril de 2023.

O Ativo Não Circulante apresentou redução de 1,78% em abril de 2023.

Documento assinado digitalmente, conforme MP nº 2.200-2/2001, Lei nº 11.419/2006, resolução do Projudi, do TJPR/OE
Validação deste em https://projudi.tjpr.jus.br/projudi/ - Identificador: PJVAJ KFB9K FG8KF 3YN9B

PROJUDI - Processo: 0005462-46.2017.8.16.0025 - Ref. mov. 12744.2 - Assinado digitalmente por Alexandre Correa Nasser de Melo:03765173959
31/05/2023: JUNTADA DE PETIÇÃO DE MANIFESTAÇÃO DA PARTE. Arq: Relatório Mensal de Atividades - Abril de 2023

1.6.2.2 Passivo

CONPEL CIA NORDESTINA DE PAPEL

Balanço Patrimonial Valores Expressos em R$ mil	abr/22	mai/22	jun/22	jul/22	ago/22	set/22	out/22	nov/22	dez/22	jan/23	fev/23	mar/23	abr/23	Variação Mês Anterior abr/23-mar/23	A.H.%
PASSIVO CIRCULANTE	**243.834**	**247.027**	**252.323**	**256.819**	**261.674**	**268.667**	**270.721**	**277.451**	**273.957**	**279.413**	**280.390**	**284.700**	**286.445**	**1.744**	**0,61%**
Fornecedores	15.262	18.756	22.445	24.679	27.655	30.143	32.242	36.780	33.024	37.121	37.810	40.002	40.459	457	1,14%
Empréstimos e Financiamentos	8.321	6.727	7.293	6.608	7.458	9.666	9.270	9.673	10.252	9.907	8.816	9.507	9.151	(355)	-3,74%
Obrigações Sociais	45.260	45.350	45.788	46.400	46.748	47.371	47.734	47.692	44.553	44.345	44.909	45.135	45.424	289	0,64%
Obrigações Tributárias	173.817	174.935	175.411	177.284	177.707	178.619	179.264	180.541	182.736	183.334	183.725	184.950	185.833	883	0,48%
Adiantamento de Clientes	606	697	817	1.280	1.543	1.571	1.647	2.197	2.830	4.143	4.567	4.539	5.010	471	10,36%
Outras Obrigações	567	563	568	568	563	1.296	563	566	563	563	563	567	567	-	0,00%
PASSIVO NÃO-CIRCULANTE	**69.487**	**70.569**	**70.516**	**70.458**	**70.406**	**70.353**	**70.299**	**72.228**	**78.476**	**78.424**	**79.177**	**79.082**	**78.973**	**(109)**	**-0,14%**
Empréstimos e Financiamentos	10.800	10.800	10.800	10.800	10.800	10.800	10.800	10.800	17.101	17.101	17.101	17.101	17.101	-	0,00%
Obrigações Sociais	600	600	600	600	600	600	600	600	600	600	1.408	1.366	1.366	-	0,00%
Obrigações Tributárias	23.375	24.501	24.493	24.479	24.470	24.461	24.452	26.425	26.416	26.407	26.398	26.388	26.324	(65)	-0,25%
Empresas Ligadas	17.256	17.256	17.255	17.255	17.255	17.255	17.254	17.254	17.254	17.254	17.254	17.254	17.254	-	0,00%
Provisões para Contingências	-	-	-	-	-	-	-	-	-	-	-	-	-	-	0,00%
Impostos Diferidos	17.457	17.413	17.369	17.325	17.281	17.237	17.193	17.149	17.106	17.063	17.017	16.973	16.930	(44)	-0,26%
Outras Obrigações	-	-	-	-	-	-	-	-	-	-	-	-	-	-	0,00%
PATRIMÔNIO LÍQUIDO (PASSIVO A DESCOBERTO)	**(222.953)**	**(223.648)**	**(224.405)**	**(226.054)**	**(226.417)**	**(227.984)**	**(228.830)**	**(230.340)**	**(232.792)**	**(233.533)**	**(233.486)**	**(236.329)**	**(235.570)**	**759**	**0,32%**
Capital Social	22.338	22.338	22.338	22.338	22.338	22.338	22.338	22.338	22.338	22.338	22.338	22.338	22.338	-	0,00%
Reserva de Reavaliação	-	-	-	-	-	-	-	-	-	-	-	-	-	-	0,00%
Outras Reservas	-	-	-	-	-	-	-	-	-	-	-	-	-	-	0,00%
Ajuste Avaliação Patrimonial	29.969	29.878	29.788	29.697	29.607	29.516	29.426	29.335	29.245	29.154	29.064	28.973	28.883	(91)	-0,31%
Prejuizos Acumulados	(275.260)	(275.865)	(276.531)	(278.090)	(278.362)	(279.839)	(280.595)	(282.014)	(284.375)	(285.026)	(284.888)	(287.640)	(286.791)	850	0,30%
PASSIVO	**90.368**	**93.949**	**98.435**	**101.223**	**105.663**	**111.036**	**112.190**	**119.338**	**119.641**	**124.304**	**126.081**	**127.453**	**129.848**	**2.395**	**1,88%**

Seguem abaixo as considerações quanto a análise do Balanço Patrimonial Passivo – Obrigações:

O Passivo Circulante apresentou aumento de 0,61% em abril de 2023

O Passivo Não Circulante apresentou redução de 0,14% em abril de 2023

A variação do patrimônio líquido ocorre pelo resultado líquido apresentado no DRE.

Documento assinado digitalmente, conforme MP nº 2.200-2/2001, Lei nº 11.419/2006, resolução do Projudi, do TJPR/OE
Validação deste em https://projudi.tjpr.jus.br/projudi/ - Identificador: PJVAJ KFB9K FG8KF 3YN9B

1.6.3 Partes Relacionadas

CONPEL CIA NORDESTINA DE PAPEL

Ativo

Movimentação conta Empresas Ligadas Valores Expressos em R$ mil	abr/22	mai/22	jun/22	jul/22	ago/22	set/22	out/22	nov/22	dez/22	jan/23	fev/23	mar/23	abr/23	Variação Mês Anterior abr/23-mar/23	 A.H.%
EKN - Embalagens Kraft do Nordeste	1.070	1.083	1.096	1.109	1.122	1.135	1.148	1.162	1.174	1.199	1.212	1.225	1.238	13	1,09%
Cocelpa	(57)	670	321	757	757	1.077	1.287	1.287	1.250	2.753	2.253	3.153	2.253	(900)	-28,54%
Total	**1.013**	**1.752**	**1.417**	**1.865**	**1.878**	**2.211**	**2.434**	**2.449**	**2.424**	**3.952**	**3.465**	**4.378**	**3.491**	**(887)**	**-20,25%**

Passivo

Movimentação conta Empresas Ligadas Valores Expressos em R$ mil	abr/22	mai/22	jun/22	jul/22	ago/22	set/22	out/22	nov/22	dez/22	jan/23	fev/23	mar/23	abr/23	abr/23-mar/23	A.H.%
Antonio de Pauli	8.334	8.334	8.334	8.334	8.334	8.334	8.334	8.334	8.334	8.334	8.334	8.334	8.334	-	0,00%
Arpeco	739	739	738	738	738	738	737	737	737	737	737	737	737	-	0,00%
Cocelpa	5.584	5.584	5.584	5.584	5.584	5.584	5.584	5.584	5.584	5.584	5.584	5.584	5.584	-	0,00%
Compet	2.598	2.598	2.598	2.598	2.598	2.598	2.598	2.598	2.598	2.598	2.598	2.598	2.598	-	0,00%
Total	**17.256**	**17.256**	**17.255**	**17.255**	**17.255**	**17.255**	**17.254**	**17.254**	**17.254**	**17.254**	**17.254**	**17.254**	**17.254**	**-**	**0,00%**

Documento assinado digitalmente, conforme MP nº 2.200-2/2001, Lei nº 11.419/2006, resolução do Projudi, do TJPR/OE
Validação deste em https://projudi.tjpr.jus.br/projudi/ - Identificador: PJVAJ KFB9K FG8KF 3YN9B

PROJUDI - Processo: 0005462-46.2017.8.16.0025 - Ref. mov. 12744.2 - Assinado digitalmente por Alexandre Correa Nasser de Melo:03765173959
31/05/2023: JUNTADA DE PETIÇÃO DE MANIFESTAÇÃO DA PARTE. Arq: Relatório Mensal de Atividades - Abril de 2023

1.6.4 Passivo Tributário

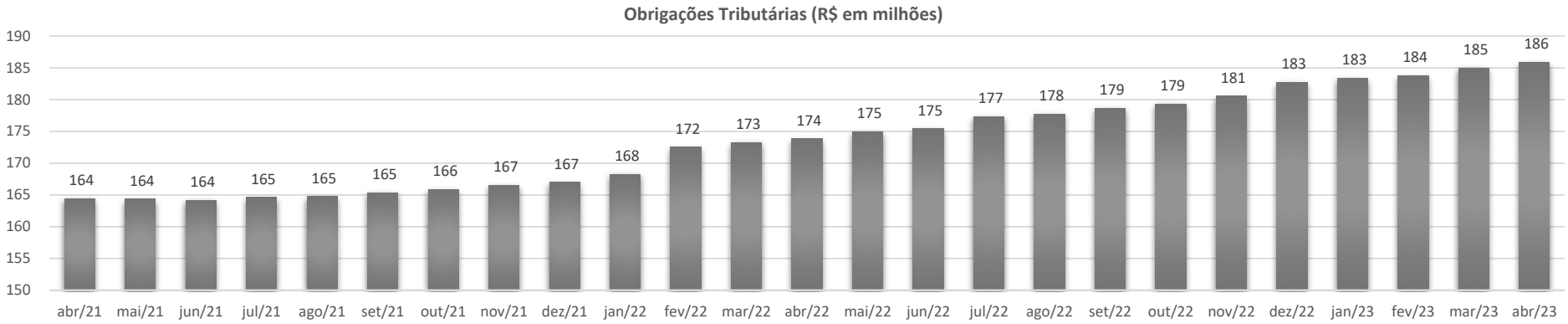

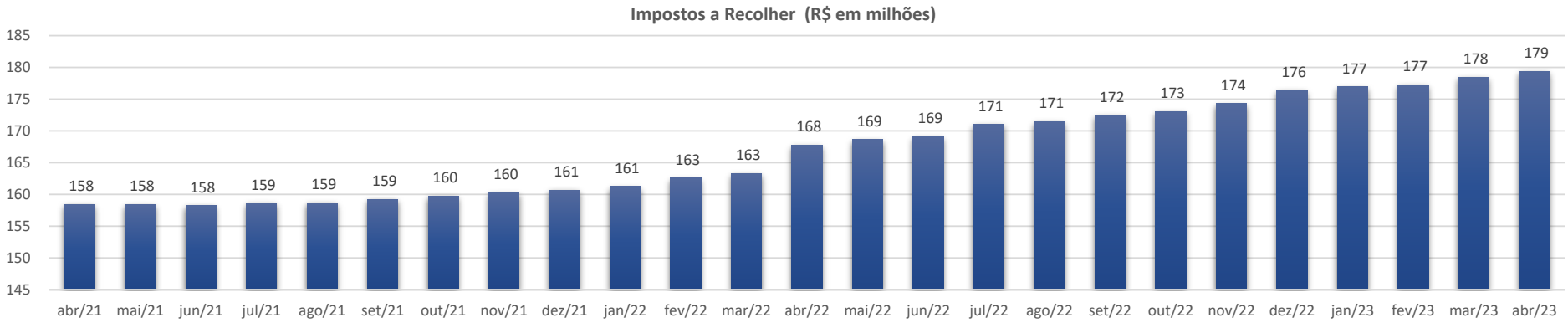

PROJUDI - Processo: 0005462-46.2017.8.16.0025 - Ref. mov. 12744.2 - Assinado digitalmente por Alexandre Correa Nasser de Melo:03765173959
31/05/2023: JUNTADA DE PETIÇÃO DE MANIFESTAÇÃO DA PARTE. Arq: Relatório Mensal de Atividades - Abril de 2023

Documento assinado digitalmente, conforme MP nº 2.200-2/2001, Lei nº 11.419/2006, resolução do Projudi, do TJPR/OE
Validação deste em https://projudi.tjpr.jus.br/projudi/ - Identificador: PJVAJ KFB9K FG8KF 3YN9B

PROJUDI - Processo: 0005462-46.2017.8.16.0025 - Ref. mov. 12744.2 - Assinado digitalmente por Alexandre Correa Nasser de Melo:03765173959
31/05/2023: JUNTADA DE PETIÇÃO DE MANIFESTAÇÃO DA PARTE. Arq: Relatório Mensal de Atividades - Abril de 2023

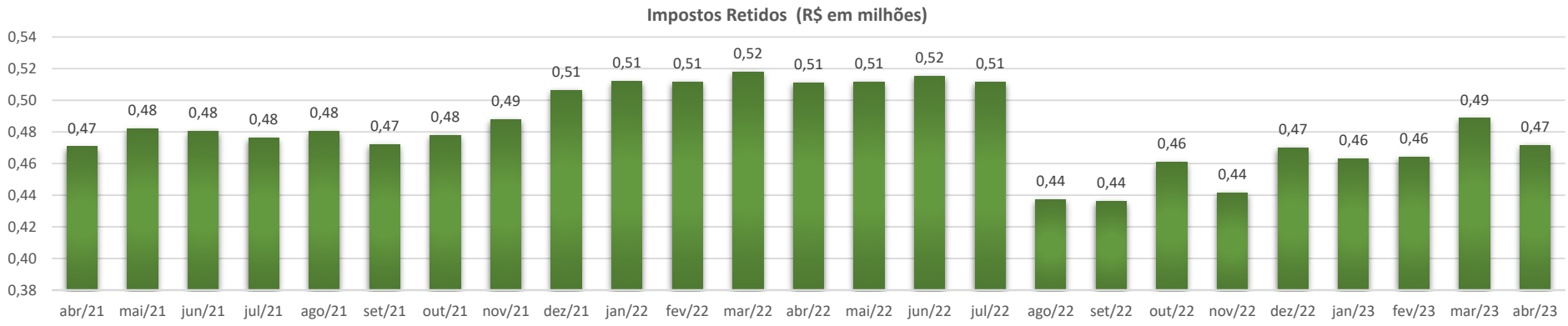

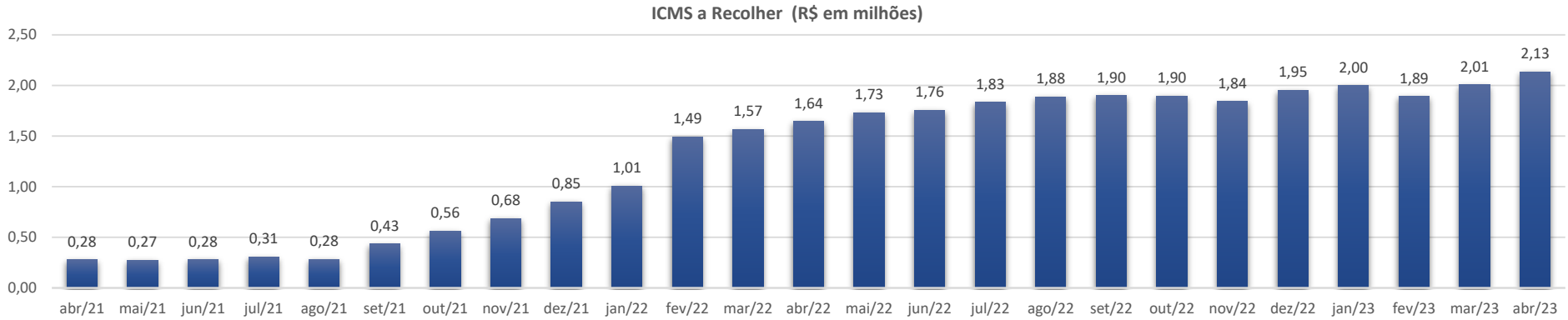

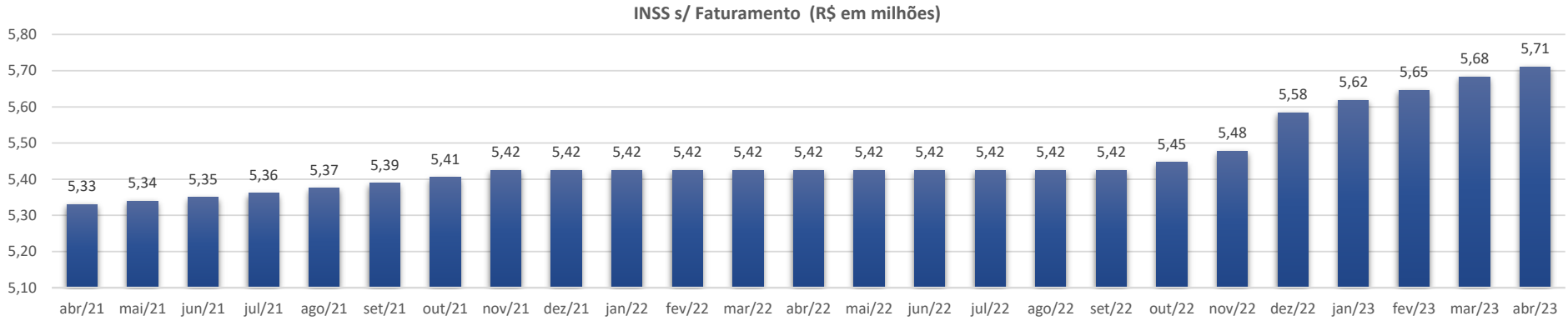

Documento assinado digitalmente, conforme MP nº 2.200-2/2001, Lei nº 11.419/2006, resolução do Projudi, do TJPR/OE
Validação deste em https://projudi.tjpr.jus.br/projudi/ - Identificador: PJVAJ KFB9K FG8KF 3YN9B

CREDIBILITÀ
ADMINISTRAÇÕES JUDICIAIS

Escritório Curitiba | PR
Avenida Iguaçu, 2820 | Sala 1001
80.240-031
(41) 3242.9009

Escritório São Paulo | SP
Av. Engenheiro Luiz Carlos Berini, 105 Sala 506
04.571-010

Escritório Blumenau | SC
Rua. Dr. Amadeu da Luz, 100 | Sala 101
89.010-160

credibilita.adv.br
contato@credibilita.adv.br

PROJUDI - Processo: 0005462-46.2017.8.16.0025 - Ref. mov. 12744.2 - Assinado digitalmente por Alexandre Correa Nasser de Melo:03765173959
31/05/2023: JUNTADA DE PETIÇÃO DE MANIFESTAÇÃO DA PARTE. Arq: Relatório Mensal de Atividades - Abril de 2023

Documento assinado digitalmente, conforme MP nº 2.200-2/2001, Lei nº 11.419/2006, resolução do Projudi, do TJPR/OE
Validação deste em https://projudi.tjpr.jus.br/projudi/ - Identificador: PJVAJ KFB9K FG8KF 3YN9B