



**AO DOUTO JUÍZO DA 2ª VARA CÍVEL DE FALÊNCIAS E RECUPERAÇÃO
JUDICIAL DA COMARCA DA REGIÃO METROPOLITANA DE CURITIBA –
ESTADO DO PARANÁ**

Processo n. 0008784-15.2015.8.16.0035

CREDIBILITÄ ADMINISTRAÇÃO JUDICIAL E SERVIÇOS LTDA.

ME (“**Administradora Judicial**” ou “**Administradora**”), nomeada administradora judicial na recuperação judicial supracitada, em que é Recuperanda **PERFIMEC S/A CENTRO DE SERVIÇOS EM AÇO**, vem, respeitosamente, à presença de Vossa Excelência, em atenção ao art. 22, II, “c”, da Lei 11.101/2005, requerer a juntada do relatório mensal das atividades das “Recuperandas” relativo ao mês de junho de 2022.

Nestes termos, pede deferimento.

Curitiba/PR, 23 de agosto de 2022

Alexandre Correa Nasser de Melo
OAB/PR 38.515

Ricardo Andraus
OAB/PR 31.177



RMA Relatório
Mensal de
Atividades



Recuperação Judicial da(s) Empresa(s):
PERFIMEC S/A - CENTRO DE SERVIÇOS EM AÇO

Competência: junho de 2022



Documento assinado digitalmente, conforme MP nº 2.200-2/2001, Lei nº 11.419/2006, resolução do Projudi, do TJPR/OE
Validação deste em <https://projudi.tjpr.jus.br/projudi/> - Identificador: PJD2B 2WH7R UGW6R HPKMB

CONSIDERAÇÕES INICIAIS

Excelentíssima Doutora Juíza de Direito da 1ª Vara de Falência e Recuperação Judicial do Foro Central da Comarca da Região Metropolitana de Curitiba - PR

Processo nº 0008784-15.2015.8.16.0035

A Credibilità – Administrações Judiciais, nomeada Administradora Judicial nos citados autos, vem, respeitosamente, à presença de Vossa Excelência, apresentar o Relatório Mensal de Atividades da Recuperanda:

- PERFIMEC S/A - CENTRO DE SERVIÇOS EM AÇO.

Este relatório, denominado “**Relatório Mensal de Atividades - RMA**”, foi elaborado com as informações quantitativas e qualitativas fornecidas pelas Recuperandas, contemplando as análises do mês de **junho de 2022**.

Tem como objetivo:

Fornecer informações sobre as atividades econômicas das Recuperandas;

- Apresentar informações financeiras e econômicas;

Com relação às informações contidas neste documento, a Administradora Judicial fica à disposição para prestar esclarecimentos adicionais.

Atenciosamente,

Credibilità Administrações Judiciais



GLOSSÁRIO

AC - Ativo Circulante

ACF - Ativo Circulante Financeiro

ACO - Ativo Circulante Operacional

A.H. – Análise Horizontal

AJ - Administrador Judicial

ANC - Ativo Não Circulante

A.V. – Análise Vertical

CAGED - Cadastro Geral de Empregados e Desempregados

BP - Balanço Patrimonial

DRE - Demonstrativo de Resultado do Exercício

EBITDA - Earnings Before Interest, Taxes, Depreciation and Amortization Ou Lucro Antes dos Juros, Impostos, Depreciação e Amortização.

IFs - Instituições Financeiras

LL - Lucro Líquido

LO - Lucro Operacional

PC - Passivo Circulante

PCF - Passivo Circulante Financeiro

PCO - Passivo Circulante Operacional

PL - Patrimônio Líquido

PNC - Passivo Não Circulante

RJ - Recuperação Judicial

RL - Receita Líquida

ROL - Receita Operacional Líquida ou Receita Líquidas de Vendas



ÍNDICE

1	INFORMAÇÕES GERAIS DA RECUPERANDA.....	4
1.1	ANÁLISE DO FATURAMENTO BRUTO	4
1.2	NÍVEL DE ATIVIDADE DAS PLANTAS.....	5
1.3	ESTOQUES.....	6
1.4	PASSIVO SUJEITO A RECUPERAÇÃO JUDICIAL	8
2	DEMONSTRAÇÕES FINANCEIRAS.....	9
2.1	DEMONSTRATIVO DE RESULTADO.....	9
2.2	BALANÇO PATRIMONIAL (ATIVO).....	11
2.3	BALANÇO PATRIMONIAL (PASSIVO).....	12

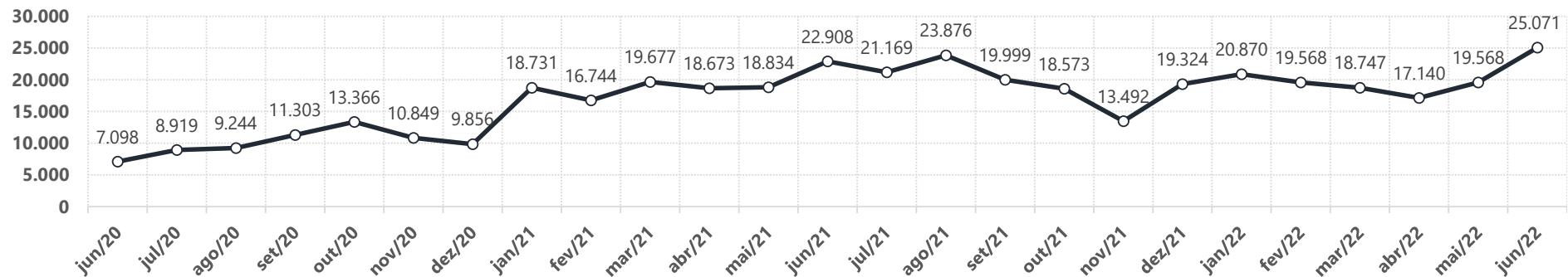


1 INFORMAÇÕES GERAIS DA RECUPERANDA

1.1 Análise do Faturamento Bruto

Descrição	jun/20	jul/20	ago/20	set/20	out/20	nov/20	dez/20	jan/21	fev/21	mar/21	abr/21	mai/21	jun/21	jul/21	ago/21	set/21	out/21	nov/21	dez/21	jan/22	fev/22	mar/22	abr/22	mai/22	jun/22	Acm. 2021	Média	Acm. 2022	Média
VENDAS DE PRODUTOS	7.054	8.832	9.193	11.323	13.234	10.716	9.832	18.881	16.670	19.441	18.418	19.171	22.965	20.974	24.070	19.971	18.856	13.386	19.268	20.911	19.524	19.842	17.278	19.631	25.320	232.072	19.339	122.504	20.417
INDUSTRIALIZACAO EFETUADA A TERCEIROS	113	178	124	176	240	184	120	77	179	280	306	145	131	290	217	160	144	204	215	202	186	219	173	123	61	2.350	196	964	161
Devoluções	(69)	(91)	(74)	(196)	(109)	(52)	(96)	(227)	(105)	(44)	(51)	(481)	(188)	(96)	(411)	(132)	(427)	(98)	(160)	(243)	(141)	(1.315)	(311)	(185)	(309)	(2.421)	(202)	(2.504)	(417)
Vendas Mensais	7.098	8.919	9.244	11.303	13.366	10.849	9.856	18.731	16.744	19.677	18.673	18.834	22.908	21.169	23.876	19.999	18.573	13.492	19.324	20.870	19.568	18.747	17.140	19.568	25.071	232.001	19.333	120.964	20.161
A.H. Mensal	41,8%	25,7%	3,6%	22,3%	18,2%	-18,8%	-9,2%	90,0%	-10,6%	17,5%	-5,1%	0,9%	21,6%	-7,6%	12,8%	-16,2%	-7,1%	-27,4%	43,2%	8,0%	-6,2%	-4,2%	-8,6%	14,2%	28,1%				
Vendas Acumuladas Ano	43.488	52.407	61.651	72.954	86.319	97.168	107.024	18.731	35.475	55.152	73.825	92.660	115.568	136.737	160.613	180.611	199.184	212.676	232.001	252.871	272.439	291.186	308.325	327.893	352.964				

Faturamento Bruto (Com devoluções)
(Em R\$ Milhares)



Análises e Notas de Esclarecimentos

Faturamento Bruto:

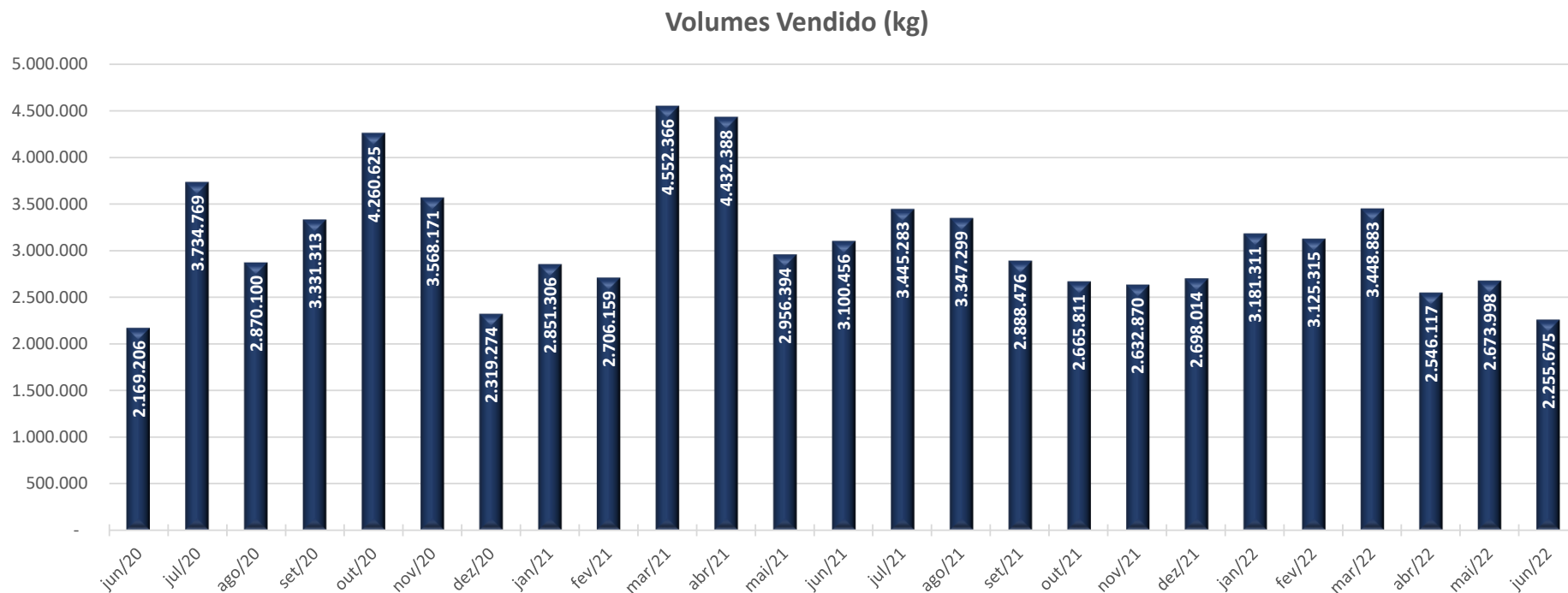
Conforme demonstrações contábeis da empresa, o faturamento bruto da Recuperanda apresentou aumento em relação ao mês anterior, passando de R\$ 19,6 milhões para R\$ 25,1 milhões no mês em análise.

Faturamento Bruto (-) Devoluções:

O Faturamento Bruto (já considerando as devoluções) acumulado em 2021 foi de R\$ 232,0 milhões. O acumulado de 2022, até o mês em análise, fechou em R\$ 121,0 milhões.



1.2 Nível de Atividade das Plantas



Análises e Notas de Esclarecimentos

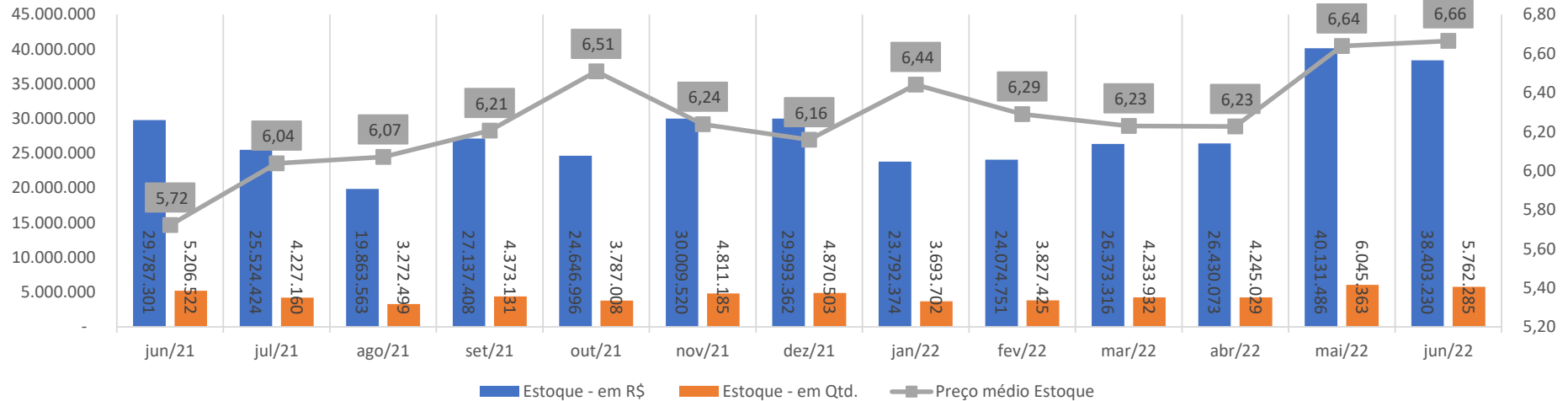
Nível de Atividade - Produção:

O volume comercializado pela Recuperanda no mês em análise foi 2.255.675 kg, ou seja, apresentando redução de 15,6% quando comparado ao mês anterior.

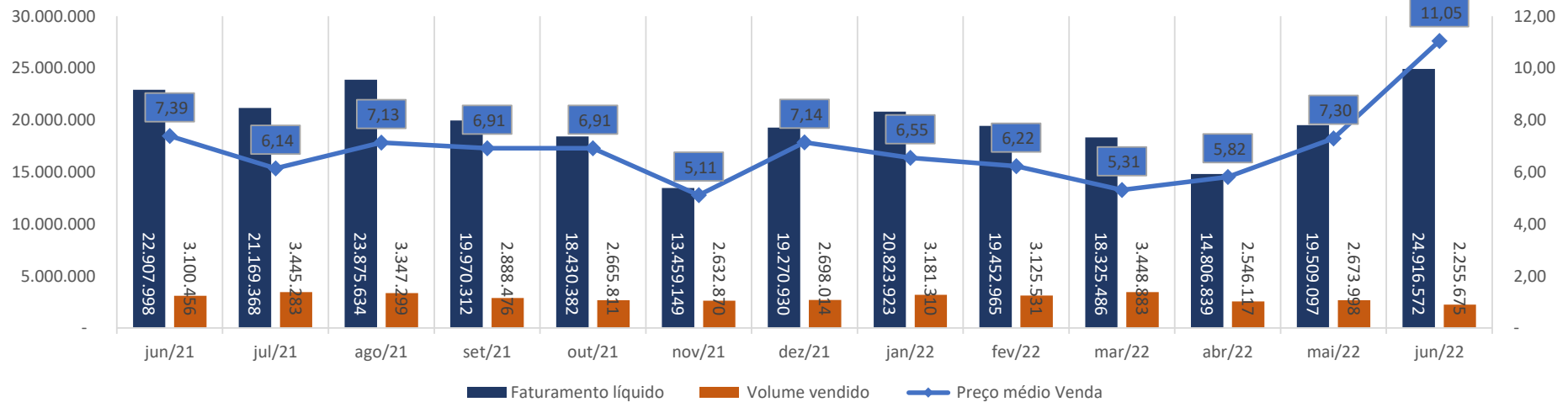


1.3 Estoques

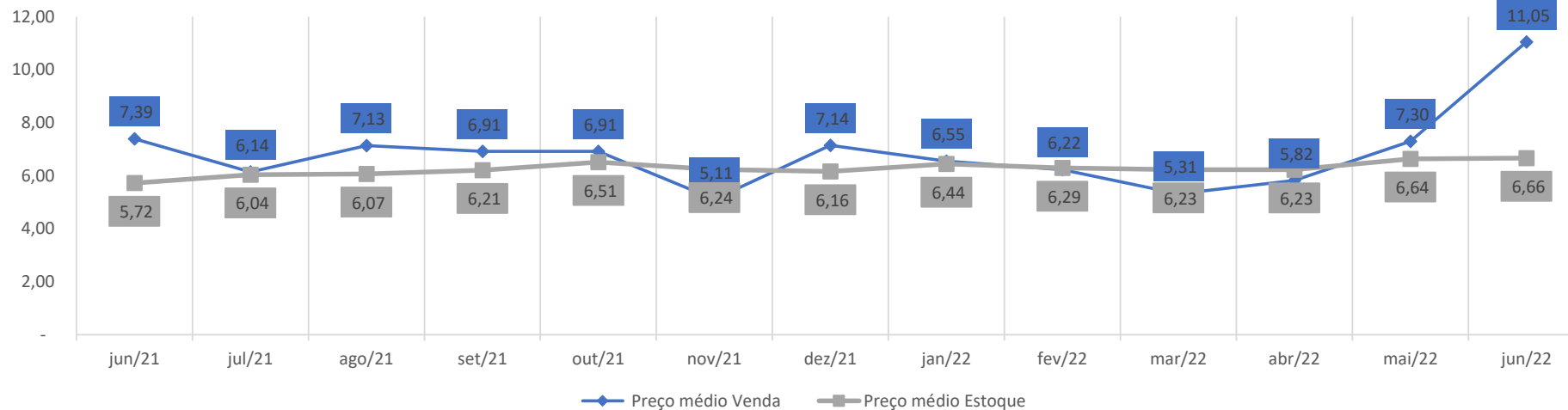
Estoque (Valor, Quantidade e Preço Médio)



Faturamento Bruto X Quantidade Vendida X Preço Médio



Preço médio Estoque X Preço médio Venda



Análises e Notas de Esclarecimentos

Preço Médio do Estoque:

Nota-se através do histórico de movimentação que a Recuperanda tem variado o seu preço médio do estoque. No mês corrente o preço médio ficou em R\$ 6,66 ante a R\$ 6,64 no mês anterior.

Preço Médio de Venda:

Ao analisar o faturamento bruto, comparando com o volume de vendas, nota-se que o preço médio variou para R\$ 11,05 no mês em análise.

Comparativo de Preços Médios (Estoque X Vendas):

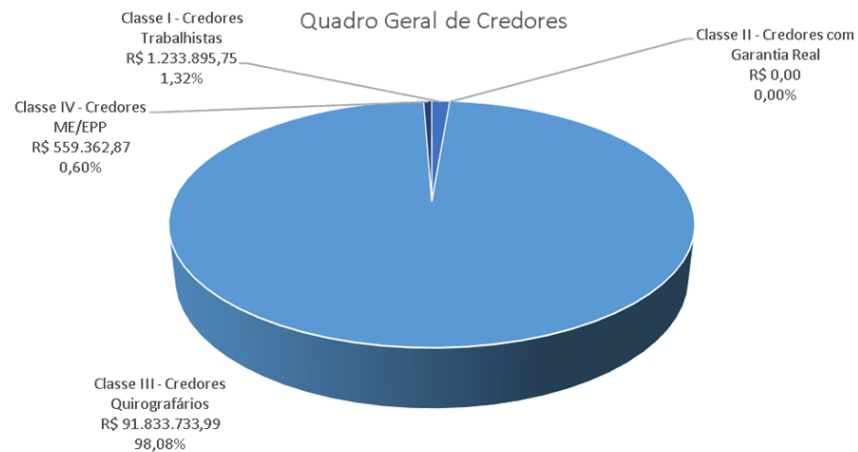
No comparativo entre o preço médio do estoque e o preço médio de venda, nota-se que as linhas se afastaram no último mês, indicando aumento de rentabilidade.



1.4 Passivo Sujeito a Recuperação Judicial

2ª Lista de Credores, publicada em: 17/07/15

Classificação Recuperação Judicial	Valor (USD)	Valor (R\$)
Classe I - Credores Trabalhistas	\$0,00	R\$ 1.233.895,75
Classe II - Credores com Garantia Real	\$0,00	R\$ 0,00
Classe III - Credores Quirografários	\$22.120.235,16	R\$ 91.833.733,99
Classe IV - Credores ME/EPP	\$0,00	R\$ 559.362,87
Total	\$22.120.235,16	R\$ 93.626.992,61



Análises e Notas de Esclarecimentos

Lista de Credores:

Em 17/07/15 a Recuperanda apresentou a Lista de Credores (“2ª Lista de Credores”). A dívida expressa na Lista de Credores totalizava R\$ 93.626.992,61. Nota-se que a concentração dos créditos está na Classe III, representada por 98% do total dos créditos.

Cabe salientar que no mês de fev/2020 a empresa realizou o pagamento da primeira parcela do plano de Recuperação Judicial, no valor de R\$ 3,2 milhões.



2 DEMONSTRAÇÕES FINANCEIRAS

2.1 Demonstrativo de Resultado

DEMONSTRAÇÃO DE RESULTADO DO EXERCÍCIO

Em R\$ em milhares

DEMONSTRAÇÃO DE RESULTADO DO EXERCÍCIO	jun/21	jul/21	ago/21	set/21	out/21	nov/21	dez/21	jan/22	fev/22	mar/22	abr/22	mai/22	jun/22	Mês Atual - Mês Anterior	
														jun/22 - mai/22	AH.%
Receita Operacional Líquida	18.092	16.526	18.374	14.994	14.478	10.597	15.219	16.437	15.413	14.593	13.594	15.550	19.891	4.341	27,9%
% Receita Operacional Líquida sobre ROL	100,0%	100,0%	100,0%	100,0%	100,0%	100,0%	100,0%	100,0%	100,0%	100,0%	100,0%	100,0%	100,0%		
(-) Custos	(15.085)	(13.217)	(15.920)	(14.616)	(13.367)	(10.191)	(13.628)	(15.463)	(14.613)	(14.149)	(12.239)	(14.315)	(18.386)	(4.070)	-28,4%
% (-) Custos sobre ROL	-83,4%	-80,0%	-86,6%	-97,5%	-92,3%	-96,2%	-89,5%	-94,1%	-94,8%	-97,0%	-90,0%	-92,1%	-92,4%		
(-) Ajuste Estoque	0,0	0,0	0,0	0,0	0,0	0,0	0,0	0,0	0,0	0,0	0,0	0,0	0,0	0	0,0%
Lucro Bruto	3.007	3.310	2.454	378	1.111	406	1.591	974	801	443	1.355	1.235	1.506	271	21,9%
% Lucro Bruto sobre ROL	16,6%	20,0%	13,4%	2,5%	7,7%	3,8%	10,5%	5,9%	5,2%	3,0%	10,0%	7,9%	7,6%		
Despesas Operacionais	(1.426)	(1.232)	(1.427)	(1.473)	(1.751)	(677,2)	(1.644,6)	(1.514,3)	(1.256,3)	331,5	(1.587,3)	(1.714,2)	(1.594,7)	119	7,0%
% Despesas Operacionais sobre ROL	-7,9%	-7,5%	-7,8%	-9,8%	-12,1%	-6,4%	-10,8%	-9,2%	-8,2%	2,3%	-11,7%	-11,0%	-8,0%		
Despesas Comerciais	(428)	(197)	(446)	(382)	(768)	(290)	(337)	(434)	(362)	(346)	(335)	(482)	(478)	5	0,9%
Gerais e Administrativas	(998)	(1.035)	(1.162)	(1.176)	(1.049)	(1.076)	(1.308)	(1.081)	(1.107)	(1.125)	(1.252)	(1.232)	(1.117)	115	9,3%
Outras Receitas	0	0	181	85	67	689	0	0	213	1.803	0	0	0	0	52,8%
Outras Despesas	0	0	0	0	0	0	0	0	0	0	0	0	0	0	0,0%
Result. antes Receitas Desp. Financeiras	1.581	2.078	1.026	(1.095)	(639)	(271)	(54)	(540)	(456)	775	(233)	(479)	(89)	390	81,4%
% Result. antes Receitas Desp. Financeiras sobre ROL	8,7%	12,6%	5,6%	-7,3%	-4,4%	-2,6%	-0,4%	-3,3%	-3,0%	5,3%	-1,7%	-3,1%	-0,4%		
Resultado Financeiro (Sem variação cambial)	(235)	(173)	(169)	(152)	(250)	(157)	(184)	(218)	(221)	(4.072)	(185)	(248)	(354)	(106)	-42,9%
% Resultado Financeiro (Sem variação cambial) sobre ROL	-1,3%	-1,0%	-0,9%	-1,0%	-1,7%	-1,5%	-1,2%	-1,3%	-1,4%	-27,9%	-1,4%	-1,6%	-1,8%		
Receitas Financeiras	16	30	13	47	16	49	23	45	56	30	12	37	35	(2)	-4,8%
Despesas Financeiras	(251)	(203)	(182)	(199)	(266)	(205)	(207)	(263)	(278)	(4.101)	(197)	(285)	(389)	(104)	-36,7%
Result. Antes da Variação Cambial	1.346	1.905	858	(1.247)	(889)	(428)	(237)	(758)	(677)	(3.297)	(417)	(727)	(443)	284	39,1%
% Result. Antes da Variação Cambial sobre ROL	7,4%	11,5%	4,7%	-8,3%	-6,1%	-4,0%	-1,6%	-4,6%	-4,4%	-22,6%	-3,1%	-4,7%	-2,2%		
Variações Cambiais (Ativo)	5.120	0	297	0	0	1.273	879	4.980	4.866	(2.707)	0	2.858	0	(2.858)	-100,0%
Variações Cambiais (Passivo)	0	(2.665)	(471)	(6.622)	(4.544)	0	0	0	0	7.121	(2.724)	0	(7.650)	(7.650)	100,0%
Resultado Antes do IRPJ-CSLL	6.466	(760)	683	(7.869)	(5.434)	845	642	4.221	4.189	1.117	(3.142)	2.131	(8.093)	(10.225)	-479,8%
% Resultado Antes do IRPJ-CSLL sobre ROL	35,7%	-4,6%	3,7%	-52,5%	-37,5%	8,0%	4,2%	25,7%	27,2%	7,7%	-23,1%	13,7%	-40,7%		
IRPJ-CSLL - Diferidas	0	0	0	0	0	0	0	0	0	0	0	0	0	0	0,0%
Resultado Líquido do Exercício	6.466	(760)	683	(7.869)	(5.434)	845	642	4.221	4.189	1.117	(3.142)	2.131	(8.093)	(10.225)	-479,8%
% Resultado Líquido do Exercício sobre ROL	35,7%	-4,6%	3,7%	-52,5%	-37,5%	8,0%	4,2%	25,7%	27,2%	7,7%	-23,1%	13,7%	-40,7%		

Análises e Notas de Esclarecimentos

Receita Operacional Líquida:

No mês em análise a Receita Operacional Líquida foi de R\$ 19,9 milhões, representando aumento de 27,9% em relação ao mês anterior.

Custo

O Custo representou 92,4% da ROL, se mantendo dentro da média conforme o mês anterior.

Despesas Operacionais:

As despesas operacionais reduziram em relação ao mês anterior, passando de R\$ 1,7 milhão para R\$ 1,6 milhão.

Resultado antes das Receitas e Despesas Financeiras:

Assim, ao deduzir da ROL o Custo e as Despesas Operacionais chega-se à linha Resultado antes das Receitas e Despesas Financeiras, cujo valor no mês de análise é negativo em -R\$ 89,0 mil.

Resultado Antes da Variação Cambial:

Considerando as Receitas Financeiras, Despesas Financeiras e Receitas Não operacionais e não considerando a conta de Variações Cambiais (Ativo e Passivo), chegamos à linha Result. Antes das Variações Cambiais que apresentou resultado de -R\$ 442,9 mil.

Resultado Líquido do Exercício:

Considerando as contas de Variação Cambial e IRPJ – CSLL no exercício, a operação obteve prejuízo de R\$ 8,1 milhões.

Resultado Antes da Variação Cambial:

A linha Resultado Antes da Variação Cambial foi criada pela Administradora Judicial para evidenciar o efeito da conta, e não prejudicar a visão do resultado operacional mensal, pois no entendimento desta Administradora, a variação cambial não deve ser considerada mês a mês, visto que por força da LRF deve ser considerado a cotação do dia do deferimento da Recuperação Judicial.

2.2 Balanço Patrimonial (Ativo)

Em R\$ em milhares														Mês Atual - Mês Anterior		
	ATIVO	jun/21	jul/21	ago/21	set/21	out/21	nov/21	dez/21	jan/22	fev/22	mar/22	abr/22	mai/22	jun/22	jun/22 - mai/22	AH.%
ATIVO CIRCULANTE		91.370,3	88.827,8	94.944,2	91.637,7	94.815,4	93.207,2	96.808,9	93.392,0	91.658,6	89.128,2	82.912,0	88.482,2	85.273,4	(3.208,8)	-3,6%
% ATIVO CIRCULANTE sobre Ativo Total		61,1%	60,4%	61,9%	61,1%	60,6%	60,2%	60,3%	59,5%	58,9%	59,5%	57,8%	59,8%	58,7%		
CAIXA E EQUIVALENTES DE CAIXA		3.060	6.526	6.157	4.317	5.877	2.853	4.337	4.597	4.656	4.570	3.289	3.447	3.228	(218,9)	-6,4%
CONTAS A RECEBER DE CLIENTES		21.007	18.500	28.054	22.013	20.060	15.869	20.577	24.508	25.318	23.536	24.083	24.635	28.584	3.949,0	16,0%
ESTOQUES		51.872	49.635	51.622	52.649	56.384	61.964	61.860	55.412	52.512	47.762	41.643	47.376	45.963	(1.412,8)	-3,0%
TRIBUTOS A RECUPERAR		7.416	6.600	4.895	5.184	5.087	7.271	7.626	4.984	4.676	5.003	4.791	5.395	5.950	554,6	10,3%
ADIANTAMENTOS A FORNECEDORES		7.932	7.496	4.074	7.360	7.314	5.170	2.341	3.793	4.396	8.102	8.940	7.345	1.242	(6.103,0)	-83,1%
OUTROS DIREITOS A RECEBER		82	70	143	115	93	79	69	98	101	155	168	284	307	22,3	7,9%
NÃO-CIRCULANTE		58.225,6	58.287,0	58.342,2	58.290,6	61.526,5	61.541,8	63.807,1	63.550,1	63.976,8	60.757,3	60.426,5	59.580,8	59.992,5	411,6	0,7%
% NÃO-CIRCULANTE sobre Ativo Total		38,9%	39,6%	38,1%	38,9%	39,4%	39,8%	39,7%	40,5%	41,1%	40,5%	42,2%	40,2%	41,3%		
REALIZAVEL A LONGO PRAZO		10.744	10.753	10.760	10.743	10.771	10.768	10.766	10.767	10.782	8.384	8.381	8.381	8.381	0,0	0,0%
IMOBILIZADO		47.199	47.222	47.263	47.219	50.424	50.444	52.590	52.324	52.743	51.927	51.605	50.762	51.176	414,2	0,8%
INTANGIVEL		282	312	320	328	331	330	451	458	452	446	440	438	435	(2,6)	-0,6%
ENCERRAMENTO DO EXERCICIO		0	0	0	0	0	0	0	0	0	0	0	0	0	0,0	0,0%
TOTAL DO ATIVO		149.596	147.115	153.286	149.928	156.342	154.749	160.616	156.942	155.635	149.886	143.338	148.063	145.266	(2.797,2)	-1,9%

Análises e Notas de Esclarecimentos

Ativo Circulante:

O Ativo Circulante reduziu em -3,6% em comparação com o mês anterior.

Ativo Não Circulante:

O ativo “Não Circulante” aumentou em 0,7% em comparação com o mês anterior.

2.3 Balanço Patrimonial (Passivo)

Em R\$ em milhares	Mês Atual - Mês Anterior													Mês Atual - Mês Anterior	
	PASSIVO E PATRIMÔNIO LÍQUIDO	jun/21	jul/21	ago/21	set/21	out/21	nov/21	dez/21	jan/22	fev/22	mar/22	abr/22	mai/22	jun/22	jun/22 - mai/22
PASSIVO CIRCULANTE	49.271	44.907	49.950	47.862	55.170	53.274	58.589	55.695	55.105	51.423	48.018	50.611	55.908	5.296,2	10,5%
% PASSIVO CIRCULANTE sobre Total Passivo	32,9%	30,5%	32,6%	31,9%	35,3%	34,4%	36,5%	35,5%	35,4%	34,3%	33,5%	34,2%	38,5%		
EMPRESTIMOS E FINANCIAMENTOS	13.829	13.639	13.470	13.302	13.133	12.963	13.586	13.375	13.197	12.953	12.742	15.513	15.119	(394,0)	-2,5%
CONTAS A PAGAR A FORNECEDORES	4.916	6.998	6.665	4.797	6.542	4.119	7.893	6.089	10.123	6.895	9.542	13.215	8.304	(4.910,4)	-37,2%
CLASSE III QUIROGRAFARIOS	0	0	0	0	0	0	0	0	0	2.626	5.350	2.492	10.143	7.650,5	307,0%
OBRIGACOES SOCIAIS	1.549	1.622	1.777	1.885	1.963	1.905	1.634	1.913	1.990	2.200	2.302	2.431	2.759	327,9	13,5%
OBRIGACOES TRIBUTARIAS	603	583	763	1.223	1.976	2.555	3.129	3.050	3.432	4.343	4.933	5.751	7.963	2.211,9	38,5%
CREDITOS DE CLIENTES	25.826	19.517	24.727	24.108	29.010	29.184	29.800	28.720	23.815	19.859	10.601	8.662	9.073	410,4	4,7%
OUTRAS CONTAS A PAGAR	548	548	548	548	548	548	548	548	548	548	548	548	548	0,0	0,0%
DUPLICATAS DESCONTADAS	0	0	0	0	0	0	0	0	0	0	0	0	0	0,0	0,0%
MUTUO	2.000	2.000	2.000	2.000	2.000	2.000	2.000	2.000	2.000	2.000	2.000	2.000	2.000	0,0	0,0%
PASSIVO NAO CIRCULANTE	136.487	139.130	139.575	146.174	150.713	150.172	150.081	145.080	140.174	136.989	136.989	136.989	136.989	0,0	0,0%
% PASSIVO NAO CIRCULANTE sobre Total Passivo	91,2%	94,6%	91,1%	97,5%	96,4%	97,0%	93,4%	92,4%	90,1%	91,4%	95,6%	92,5%	94,3%		
EMPRESTIMOS E FINANCIAMENTOS	293	293	293	293	312	312	1.112	1.112	1.112	1.112	1.112	1.112	1.112	0,0	0,0%
CONTAS A PAGAR A FORNECEDORES	0	0	0	0	0	0	0	0	0	0	0	0	0	0,0	0,0%
PROVISOES PARA CONTINGENCIAS	6.858	6.836	6.811	6.787	6.763	6.737	6.726	6.704	6.664	6.664	6.664	6.664	6.664	0,0	0,0%
CLASSE III QUIROGRAFARIOS	125.807	128.472	128.943	135.566	140.110	139.594	138.715	133.735	128.870	125.685	125.685	125.685	125.685	0,0	0,0%
OBRIGACOES TRIBUTARIAS	3.529	3.529	3.529	3.529	3.529	3.529	3.529	3.529	3.529	3.529	3.529	3.529	3.529	0,0	0,0%
VALOR NÃO CLASSIFICADO	0	0	0	0	0	0	0	0	0	0	0	0	0	0,0	0,0%
PATRIMÔNIO LÍQUIDO	(36.162,1)	(36.922,1)	(36.238,8)	(44.108,0)	(49.541,7)	(48.696,4)	(48.054,3)	(43.833,0)	(39.644,3)	(38.526,9)	(41.668,6)	(39.537,5)	(47.630,9)	(8.093,4)	-20,5%
% PATRIMÔNIO LÍQUIDO sobre Total Passivo	-24,2%	-25,1%	-23,6%	-29,4%	-31,7%	-31,5%	-29,9%	-27,9%	-25,5%	-25,7%	-29,1%	-26,7%	-32,8%		
CAPITAL SOCIAL	6.000	6.000	6.000	6.000	6.000	6.000	6.000	6.000	6.000	6.000	6.000	6.000	6.000	0,0	0,0%
AJUSTE DE AVALIAÇÃO PATRIMONIAL	10.371	10.371	10.371	10.371	10.371	10.371	10.371	10.371	10.371	10.371	10.371	10.371	10.371	0,0	0,0%
LUCROS OU PREJUÍZOS ACUMULADOS	(73.021)	(73.021)	(73.021)	(73.021)	(73.021)	(73.021)	(73.021)	(73.021)	(73.021)	(73.021)	(73.021)	(66.684)	(66.684)	0,0	0,0%
RESULTADO DO EXERCÍCIO	20.489	19.729	20.412	12.543	7.109	7.954	8.596	12.818	17.006	18.124	14.982	10.776	2.683	(8.093,4)	-75,1%
TOTAL DO PASSIVO E PATRIMÔNIO LÍQUIDO	149.596	147.115	153.286	149.928	156.342	154.749	160.616	156.942	155.635	149.886	143.338	148.063	145.266	(2.797,2)	-1,9%

Análises e Notas de Esclarecimentos

Passivo Circulante:

O grupo de contas do Passivo Circulante aumentaram em 10,5% quando comparado ao mês anterior.

Passivo Não Circulante:

O Passivo Não Circulante não apresentou variação comparado ao mês anterior.

Patrimônio Líquido:

Com relação ao patrimônio líquido, apresentou variação negativa de 20,5%, comparado ao mês anterior.





CREDIBILITÄ
— ADMINISTRAÇÕES JUDICIAIS —

Escritório Curitiba | PR

Avenida Iguaçu, 2820 | Sala 1001

80.240-031

(41) 3156.3123

Escritório São Paulo | SP

Av. Engenheiro Luiz Carlos Berini, 105 Sala 506

04.571-010

(11) 3171.3669

Escritório Blumenau | SC

Rua. Dr. Amadeu da Luz, 100 | Sala 101

89.010-160

(47) 3042.1259

credibilita.adv.br

contato@credibilita.adv.br



Documento assinado digitalmente, conforme MP nº 2.200-2/2001, Lei nº 11.419/2006, resolução do Projudi, do TJPR/OE
Validação deste em <https://projudi.tjpr.jus.br/projudi/> - Identificador: PJD2B 2WH7R UGW6R HPKMB