



AO DOUTO JUÍZO DA 1ª VARA CÍVEL DE PATO BRANCO – ESTADO DO PARANÁ.

Processo n.º 0007349-96.2021.8.16.0131

CREDIBILITÄ ADMINISTRAÇÃO JUDICIAL E SERVIÇOS LTDA.
(“Credibilitä Administrações Judiciais” ou “Administradora Judicial”),
nomeada Administradora Judicial no processo de Recuperação Judicial nº 0007349-96.2021.8.16.0131, em que são Recuperandas as empresas **CASATUR LOGISTICA LTDA (Casatur) e CATTANI SUL TRANSPORTES E TURISMO LTDA (Cattani)**, ou simplesmente “Recuperandas”, vem, respeitosamente, a presença de Vossa Excelência, em atenção ao art. 22, II, “c”, da Lei 11.101/2005, requerer a juntada do relatório mensal das atividades da Recuperanda relativo ao mês de dezembro de 2022.

Termos em que pede deferimento.
Pato Branco, 02 de março de 2023.

Alexandre Correa Nasser de Melo
OAB/PR 38.515



RMA Relatório
Mensal de
Atividades



Recuperação Judicial da(s) Empresa(s):
GRUPO CATTANI SUL

Competência: dezembro de 2022



Documento assinado digitalmente, conforme MP nº 2.200-2/2001, Lei nº 11.419/2006, resolução do Projudi, do TJPR/OE
Validação deste em <https://projudi.tjpr.jus.br/projudi/> - Identificador: PJXN6 2Y5YT UC7WX 7LC3D

CONSIDERAÇÕES INICIAIS

Excelentíssimo Senhor Doutor Juíz de Direito da 1ª Vara Cível da Comarca de Pato Branco – Estado do Paraná.

Processo nº 0007349-96.2021.8.16.0131

A Credibilità – Administrações Judiciais, nomeada Administradora Judicial nos citados autos, vem, respeitosamente, à presença de Vossa Excelência, apresentar o Relatório Mensal de Atividades das Recuperandas:

- CATTANI SUL TRANSPORTES E TURISMO LTDA.
- CASATUR LOGÍSTICA LTDA.

Este relatório, denominado “**Relatório Mensal de Atividades - RMA**”, foi elaborado com as informações quantitativas e qualitativas fornecidas pelas Recuperandas, contemplando as análises do mês de **dezembro de 2022**.

Tem como objetivo:

- Fornecer informações sobre as atividades econômicas das Recuperandas;
- Apresentar informações financeiras e econômicas;

Com relação às informações contidas neste documento, a Administradora Judicial fica à disposição para prestar esclarecimentos adicionais.

Atenciosamente,

Credibilità Administrações Judiciais



GLOSSÁRIO

AC - Ativo Circulante

ACF - Ativo Circulante Financeiro

ACO - Ativo Circulante Operacional

A.H. – Análise Horizontal

AJ - Administrador Judicial

ANC - Ativo Não Circulante

A.V. – Análise Vertical

BP - Balanço Patrimonial

DRE - Demonstrativo de Resultado do Exercício

EBITDA - Earnings Before Interest, Taxes, Depreciation and Amortization Ou Lucro

Antes dos Juros, Impostos, Depreciação e Amortização.

IFs - Instituições Financeiras

LL - Lucro Líquido

LO - Lucro Operacional

PC - Passivo Circulante

PCF - Passivo Circulante Financeiro

PCO - Passivo Circulante Operacional

PL - Patrimônio Líquido

PNC - Passivo Não Circulante

RJ - Recuperação Judicial

RL - Receita Líquida

ROL - Receita Operacional Líquida ou Receita Líquidas de Vendas



ÍNDICE

1	EMPRESAS DO GRUPO EM RECUPERAÇÃO JUDICIAL.....	4
1.1	ESTRUTURA SOCIETÁRIA.....	4
2	RESUMO DAS ATIVIDADES OPERACIONAIS.....	5
2.1	COLABORADORES	5
2.2	FATURAMENTO	6
3	RELAÇÃO DE CREDORES.....	7
4	ANÁLISE DOS DADOS CONTÁBEIS E INFORMAÇÕES FINANCEIRAS.....	8
4.1	DEMONSTRAÇÕES FINANCEIRAS – CATTANI SUL TRANSPORTES E TURISMO LTDA	8
4.1.1	ATIVO.....	8
4.1.2	PASSIVOS	9
4.1.3	DEMONSTRATIVO DE RESULTADO DO PERÍODO	10
4.2	DEMONSTRAÇÕES FINANCEIRAS – CASATUR LOGÍSTICA LTDA EPP.....	11
4.2.1	ATIVO.....	11
4.2.2	PASSIVOS	12
4.2.3	DEMONSTRATIVO DE RESULTADO DO PERÍODO	13



1 EMPRESAS DO GRUPO EM RECUPERAÇÃO JUDICIAL

1.1 Estrutura Societária

Cattani Sul Transportes e Turismo Ltda

Nome	Qualificação	Nome Representante Legal	Qualificação Representante Legal
Gilson Antonio Dal Ponte	49-Sócio-Administrador	-	-
Edir Schwartz Catani	49-Sócio-Administrador	-	-
Oswaldo Telles	22-Sócio	-	-
Neides Portela Catani	22-Sócio	-	-
Idilma Maria Arsego Cattani	22-Sócio	-	-

Fonte: Site da Receita Federal, em 27/04/2022.

Casatur Logistica Ltda

Nome	Qualificação	Nome Representante Legal	Qualificação Representante Legal
Diego Paulo Catani	49-Sócio-Administrador	-	-

Fonte: Site da Receita Federal, em 27/04/2022.

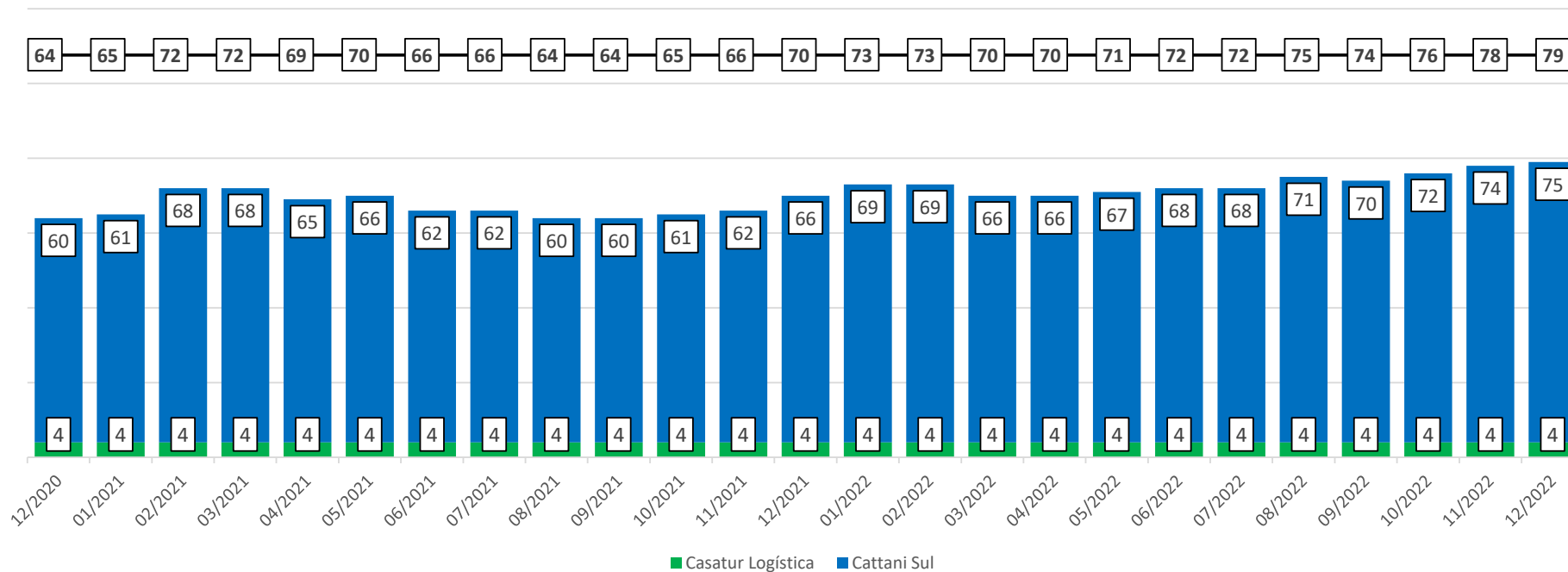


2 RESUMO DAS ATIVIDADES OPERACIONAIS

2.1 Colaboradores

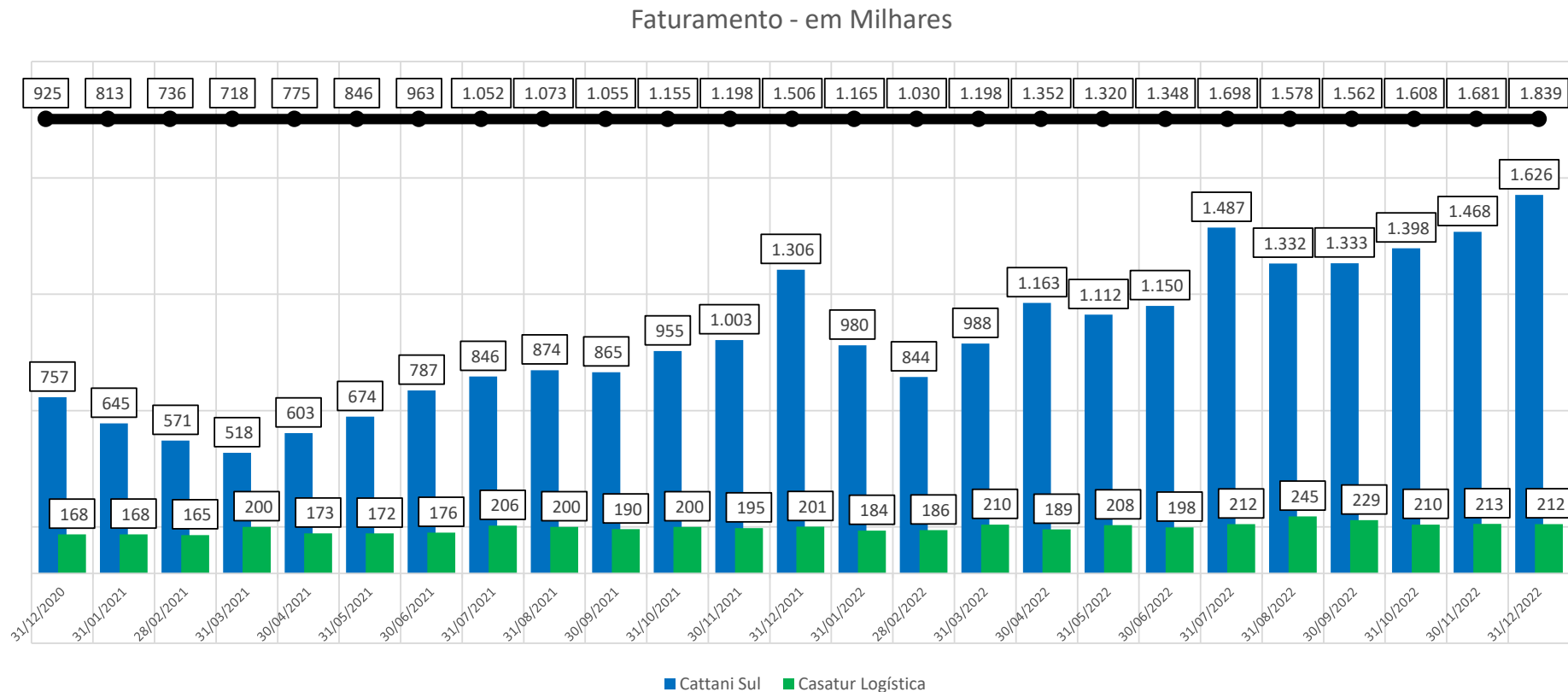
No mês de dezembro de 2022, as Recuperandas apresentaram 79 colaboradores ativos, na folha de pagamento, sendo 75 colaboradores da empresa Cattani Sul e 4 colaboradores da empresa Casatur.

Total de Colaboradores Ativos



2.2 Faturamento

O gráfico abaixo apresenta o faturamento bruto histórico das Recuperandas e em dezembro de 2022 apresentaram o valor total de R\$ 1,8 milhão, sendo R\$ 1,6 milhão referente Cattani Sul e R\$ 212 mil da Casatur Logística.



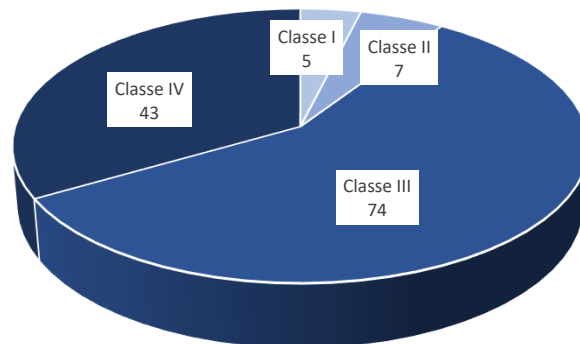
3 RELAÇÃO DE CREDORES

A 1ª lista de credores, apresentada pelas Recuperandas em 20/09/2021, relacionou 129 credores, com o valor total de **R\$ 21.789.938,21** (Vinte e um milhões, setecentos e oitenta e nove mil, novecentos e trinta e oito reais e vinte e um centavos).

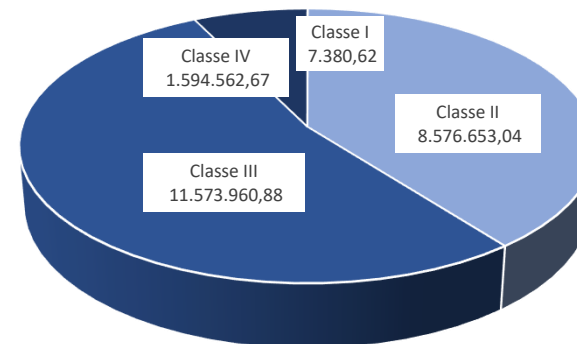
Em 01/12/2021, publicação do edital de retificação do art. 52, relacionando 129 credores, com a importância de **R\$ 21.752.557,21** (Vinte e um milhões, setecentos e cinquenta e dois mil, quinhentos e cinquenta e sete reais e vinte e um centavos), conforme se vê abaixo.

Classes	Nome	Credores	Valor da Lista
Classe I	Credores Trabalhistas	5	7.380,62
Classe II	Credores Garantia Real	7	8.576.653,04
Classe III	Credores Quirografários	74	11.573.960,88
Classe IV	Credores ME/EPP	43	1.594.562,67
Total Geral	Total Geral	129	21.752.557,21

Credores por Número / Classe



Credores por Valor / Classe



4 ANÁLISE DOS DADOS CONTÁBEIS E INFORMAÇÕES FINANCEIRAS

4.1 Demonstrações Financeiras – Cattani Sul Transportes e Turismo Ltda

4.1.1 Ativo

A seguir apresenta-se as contas do Balanço Patrimonial Ativo – Bens e Direitos:

Cattani Sul Transportes e Turismo Ltda

Em R\$ Milhares

BALANÇO PATRIMONIAL	12/2021	01/2022	02/2022	03/2022	04/2022	05/2022	06/2022	07/2022	08/2022	09/2022	10/2022	11/2022	12/2022	Variação Mês Anterior	
														dez/22-nov/22	%AH
ATIVO CIRCULANTE	2.275	2.182	2.106	2.173	2.264	2.297	2.208	2.395	2.362	2.504	2.490	2.564	2.859	295	11,5%
% sobre TOTAL DO ATIVO	9,1%	8,8%	8,6%	8,9%	9,2%	9,4%	9,1%	9,8%	9,7%	10,3%	10,2%	10,5%	11,7%		
DISPONIBILIDADES	201	120	110	28	93	216	107	43	103	87	281	283	405	122	43,3%
CAIXA GERAL	119	111	59	20	64	202	98	17	74	72	246	261	330	69	26,4%
BANCOS CONTA MOVIMENTO	80	10	47	8	24	10	4	25	30	11	35	15	75	60	415,5%
NUMERÁRIOS EM TRÂNSITO	1	-	4	-	5	3	5	1	-	3	-	7	-	(7)	-100,0%
CRÉDITOS REALIZÁVEIS	576	578	486	498	540	530	530	719	706	788	581	675	758	83	12,3%
CLIENTES DE PASSAGENS E VIAGENS	323	331	250	266	312	282	289	495	488	565	378	472	513	41	8,6%
CLIENTES DIVERSOS	172	172	172	172	172	172	172	172	172	170	165	165	165	-	0,0%
IMPOSTOS A RECUPERAR	62	56	52	48	43	39	35	31	27	23	18	14	56	42	296,7%
ADIANTAMENTOS DIVERSOS	10	10	4	4	5	28	26	13	11	22	11	15	16	0	0,8%
TÍTULOS E VALORES MOBILIÁRIOS	5	5	5	5	5	5	5	5	5	5	5	5	5	-	0,0%
OUTROS VALORES A RECEBER	4	4	4	4	4	4	4	4	4	4	4	4	4	-	0,0%
ESTOQUES	519	512	539	681	672	600	626	689	613	685	690	674	704	30	4,5%
DESPESAS ANTECIPADAS	88	81	79	75	68	61	54	53	47	54	47	40	100	60	148,6%
DEPOSITOS/BLOQUEIOS JUDICIAIS	892	892	892	892	892	892	892	892	892	892	892	892	892	-	0,0%
ATIVO NÃO CIRCULANTE	22.612	22.527	22.448	22.308	22.217	22.061	21.992	21.979	21.926	21.928	21.875	21.822	21.667	(155)	-0,7%
% sobre TOTAL DO ATIVO	90,9%	91,2%	91,4%	91,1%	90,8%	90,6%	90,9%	90,2%	90,3%	89,7%	89,8%	89,5%	88,3%		
REALIZÁVEL A LONGO PRAZO	10.623	10.591	10.565	10.478	10.439	10.336	10.320	10.359	10.359	10.414	10.414	10.414	10.312	(102)	-1,0%
CLIENTES DIVERSOS L.P.	1.026	994	968	881	842	738	722	722	722	722	722	722	722	-	0,0%
OUTROS VALORES A RECEBER L.P.	85	85	85	85	85	85	85	85	85	85	85	85	85	-	0,0%
DESPESAS ANTECIPADAS L.P.	9.466	9.466	9.466	9.466	9.466	9.466	9.466	9.506	9.506	9.560	9.560	9.560	9.504	(56)	-0,6%
IMPOSTOS A RECUPERAR L.P.	46	46	46	46	46	46	46	46	46	46	46	46	-	(46)	-100,0%
INVESTIMENTOS	2.065	2.065	2.065	2.065	2.065	2.065	2.065	2.065	2.065	2.065	2.065	2.065	2.065	-	0,0%
IMOBILIZADO	8.423	8.370	8.317	8.265	8.212	8.159	8.107	8.054	8.001	7.948	7.896	7.843	7.790	(53)	-0,7%
INTANGÍVEL	1.500	1.500	1.500	1.500	1.500	1.500	1.500	1.500	1.500	1.500	1.500	1.500	1.500	-	0,0%
TOTAL DO ATIVO	24.887	24.709	24.554	24.482	24.480	24.358	24.200	24.373	24.287	24.432	24.365	24.386	24.527	140	0,6%

Considerações:

Em dezembro de 2022 o grupo de contas do Ativo Circulante apresentou aumento de R\$ 295 mil, em relação ao mês anterior.

O Ativo Não Circulante apresentou redução de R\$ 155 mil, em relação ao mês anterior.



4.1.2 Passivos

A seguir apresenta-se as contas do Balanço Patrimonial Passivo – Obrigações:

Cattani Sul Transportes e Turismo Ltda

Em R\$ Milhares

BALANÇO PATRIMONIAL	12/2021	01/2022	02/2022	03/2022	04/2022	05/2022	06/2022	07/2022	08/2022	09/2022	10/2022	11/2022	12/2022	Variação Mês Anterior	
														dez/22-nov/22	%AH
PASSIVO CIRCULANTE	2.729	2.925	3.160	3.394	3.609	3.807	3.957	4.283	4.508	4.501	4.658	4.870	5.984	1.114	22,9%
% sobre TOTAL DO PASSIVO	11,0%	11,8%	12,9%	13,9%	14,7%	15,6%	16,4%	17,6%	18,6%	18,4%	19,1%	20,0%	24,4%		
FORNECEDORES	308	394	446	424	442	348	316	380	397	437	457	460	586	126	27,4%
EMPRÉSTIMOS E FINANCIAMENTOS	360	379	401	527	556	746	787	833	942	1.002	1.002	1.002	990	(12)	-1,2%
OBRIGAÇÕES TRABALHISTAS E SOCIAIS	561	616	677	743	827	885	951	1.129	1.170	1.238	1.314	1.435	1.549	114	7,9%
OBRIGAÇÕES COM PROVISÕES SOCIAIS	235	263	293	309	330	321	331	414	416	428	458	452	341	(111)	-24,5%
OBRIGAÇÕES FISCAIS E TRIBUTÁRIAS	1.057	1.091	1.139	1.187	1.240	1.298	1.351	1.293	1.345	1.153	1.184	1.279	2.245	966	75,6%
OUTRAS OBRIGAÇÕES	208	183	205	205	214	209	220	234	239	243	244	242	273	31	12,9%
PASSIVO NÃO CIRCULANTE	33.213	33.213	33.213	33.213	33.213	33.213	33.213	33.396	33.396	33.658	33.658	33.658	32.749	(909)	-2,7%
% sobre TOTAL DO PASSIVO	133,5%	134,4%	135,3%	135,7%	135,7%	136,4%	137,2%	137,0%	137,5%	137,8%	138,1%	138,0%	133,5%		
FORNECEDORES	2.684	2.684	2.684	2.684	2.684	2.684	2.684	2.684	2.684	2.684	2.684	2.684	2.684	-	0,0%
RECUPERAÇÃO JUDICIAL	1.935	1.935	1.935	1.935	1.935	1.935	1.935	1.935	1.935	1.935	1.935	1.935	1.935	-	0,0%
EMPRÉSTIMOS E FINANCIAMENTOS	19.336	19.336	19.336	19.336	19.336	19.336	19.336	19.336	19.336	19.336	19.336	19.336	19.336	-	0,0%
EMPRÉSTIMOS PESSOA FÍSICA	5.200	5.200	5.200	5.200	5.200	5.200	5.200	5.200	5.200	5.200	5.200	5.200	5.200	-	0,0%
OBRIGAÇÕES FISCAIS E TRIBUTÁRIAS	3.589	3.589	3.589	3.589	3.589	3.589	3.589	3.765	3.765	4.026	4.026	4.026	3.125	(901)	-22,4%
OUTRAS OBRIGAÇÕES	469	469	469	469	469	469	469	477	477	477	477	477	469	(8)	-1,7%
PATRIMÔNIO LÍQUIDO	(11.054)	(11.429)	(11.819)	(12.125)	(12.341)	(12.662)	(12.970)	(13.306)	(13.617)	(13.727)	(13.950)	(14.141)	(14.206)	(65)	-0,5%
% sobre TOTAL DO PASSIVO	-44,4%	-46,3%	-48,1%	-49,5%	-50,4%	-52,0%	-53,6%	-54,6%	-56,1%	-56,2%	-57,3%	-58,0%	-57,9%		
CAPITAL SOCIAL	2.197	2.197	2.197	2.197	2.197	2.197	2.197	2.197	2.197	2.197	2.197	2.197	2.197	-	0,0%
RESERVAS DE CAPITAL	27	27	27	27	27	27	27	27	27	27	27	27	27	-	0,0%
AJUSTE DE AVALIAÇÃO PATRIMONIAL	2.431	2.408	2.386	2.364	2.341	2.319	2.296	2.274	2.251	2.229	2.206	2.184	2.162	(22)	-1,0%
LUCROS OU PREJUÍZOS ACUMULADOS	(15.710)	(16.061)	(16.430)	(16.713)	(16.907)	(17.205)	(17.490)	(17.804)	(18.093)	(18.180)	(18.381)	(18.549)	(18.592)	(43)	-0,2%
TOTAL DO PASSIVO	24.888	24.709	24.554	24.482	24.480	24.358	24.200	24.373	24.287	24.432	24.365	24.386	24.527	140	0,6%

Considerações:

Em dezembro de 2022 o grupo de contas do Passivo Circulante apresentou aumento de R\$ 1,1 milhão na comparação com mês anterior.

O Passivo Não Circulante apresentou redução de R\$ 909 mil na comparação com mês anterior.

A variação que ocorre no Patrimônio Líquido é gerada pelo Resultado Líquido do Exercício apresentada no Demonstrativo de Resultado do Exercício (DRE).



4.1.3 Demonstrativo de Resultado do Período

Cattani Sul Transportes e Turismo Ltda
Em R\$ Milhares

Demonstrativo de Resultado do Exercício Mensal	12/2021	01/2022	02/2022	03/2022	04/2022	05/2022	06/2022	07/2022	08/2022	09/2022	10/2022	11/2022	12/2022	Variação Mês Anterior	
														dez/22-nov/22	%AH
RECEITA BRUTA DE VENDAS	1.306	980	844	988	1.163	1.112	1.150	1.487	1.332	1.333	1.398	1.468	1.626	158	10,8%
DEDUÇÕES DA RECEITA BRUTA	(183)	(138)	(117)	(137)	(162)	(155)	(161)	(209)	(187)	(174)	(184)	(191)	(226)	(35)	-18,2%
RECEITA OPERACIONAL LÍQUIDA	1.123	843	727	851	1.001	957	990	1.278	1.145	1.159	1.214	1.277	1.401	123	9,6%
CUSTOS DOS SERVIÇOS PRESTADOS	(1.033)	(996)	(924)	(977)	(1.005)	(1.053)	(1.082)	(1.335)	(1.227)	(1.159)	(1.221)	(1.247)	(1.283)	(37)	-3,0%
% sobre ROL	-92,0%	-118,2%	-127,1%	-114,9%	-100,4%	-110,0%	-109,4%	-104,4%	-107,1%	-100,0%	-100,6%	-97,6%	-91,6%		
CUSTOS COM PESSOAL	(254)	(253)	(259)	(231)	(238)	(249)	(256)	(376)	(279)	(304)	(317)	(371)	(324)	46	12,5%
CUSTOS COM MATERIAIS	(550)	(549)	(482)	(562)	(590)	(620)	(639)	(746)	(715)	(686)	(738)	(672)	(764)	(92)	-13,7%
CUSTOS GERAIS	(204)	(171)	(161)	(161)	(154)	(162)	(165)	(190)	(210)	(147)	(143)	(181)	(172)	9	4,9%
DEPRECIÇÃO COM VEÍCULOS REAVALIADOS	(24)	(22)	(22)	(22)	(22)	(22)	(22)	(22)	(22)	(22)	(22)	(22)	(22)	-	0,0%
RESULTADO BRUTO OPERACIONAL	90	(153)	(197)	(126)	(4)	(96)	(93)	(57)	(82)	(0)	(7)	31	117	86	279,7%
DESPESAS (RECEITAS) OPERACIONAIS	(213)	(198)	(171)	(156)	(190)	(202)	(193)	(257)	(207)	(116)	(194)	(199)	(253)	(54)	-27,2%
% sobre ROL	-19,0%	-23,5%	-23,5%	-18,4%	-19,0%	-21,2%	-19,5%	-20,1%	-18,1%	-10,1%	-16,0%	-15,6%	-18,1%		
DESPESAS COM VENDAS	(108)	(94)	(82)	(89)	(105)	(96)	(92)	(132)	(116)	(111)	(115)	(104)	(143)	(38)	-36,7%
DESPESAS ADMINISTRATIVAS	(134)	(120)	(115)	(87)	(98)	(102)	(97)	(118)	(121)	(109)	(112)	(133)	(131)	1	1,0%
DESPESAS TRIBUTÁRIAS	(1)	(0)	(0)	(1)	(1)	(1)	(1)	(1)	(1)	(1)	(1)	(1)	(1)	0	5,9%
OUTRAS RECEITAS E DESPESAS OPERACIONAIS	64	62	64	62	62	62	62	62	62	119	62	62	62	-	0,0%
RESULTADO FINANCEIROS LÍQUIDO	(34)	(46)	(37)	(41)	(49)	(66)	(65)	(70)	(32)	(14)	(29)	(23)	(41)	(17)	-73,7%
OUTRAS RECEITAS E DESPESAS NÃO OPERACIONAIS	-	-	-	-	-	-	-	-	-	-	-	-	-	-	0,0%
RESULTADO LÍQUIDO DO EXERCÍCIO	(123)	(352)	(368)	(283)	(194)	(298)	(286)	(314)	(289)	(117)	(201)	(168)	(136)	32	19,1%
% sobre ROL	-11,0%	-41,7%	-50,6%	-33,3%	-19,4%	-31,1%	-28,9%	-24,6%	-25,2%	-10,1%	-16,6%	-13,2%	-9,7%		

Considerações:

Em dezembro de 2022 a Recuperanda apresentou Receita Líquida de R\$ 1,4 milhão, correspondendo a um aumento de R\$ 123 mil, em comparação ao mês anterior.

Considerando as contas apresentadas, a empresa apresentou prejuízo de R\$ 136 mil.



4.2 Demonstrações Financeiras – Casatur Logística Ltda Epp

4.2.1 Ativo

A seguir apresenta-se as contas do Balanço Patrimonial Ativo – Bens e Direitos:

Casatur Logística Ltda Epp

Em R\$ Milhares

BALANÇO PATRIMONIAL	12/2021	01/2022	02/2022	03/2022	04/2022	05/2022	06/2022	07/2022	08/2022	09/2022	10/2022	11/2022	12/2022	Variação Mês Anterior	
														dez/22-nov/22	%AH
ATIVO CIRCULANTE	266	313	371	441	463	542	577	630	631	692	811	862	904	43	4,9%
% sobre TOTAL DO ATIVO	13,0%	15,0%	17,3%	19,9%	20,7%	23,4%	24,6%	26,1%	26,2%	28,0%	31,3%	32,7%	33,7%		
DISPONIBILIDADES	94	126	176	150	174	91	127	173	54	62	189	232	275	43	18,5%
CAIXA GERAL	81	122	173	143	174	90	121	165	47	48	89	217	241	25	11,3%
BANCOS CONTA MOVIMENTO	14	3	3	7	0	1	6	8	7	14	100	16	33	17	112,3%
NUMERÁRIOS EM TRÂNSITO	-	0	-	-	0	-	-	-	-	-	-	-	1	1	100,0%
CLIENTES E OPERACOES A RECEBER	162	179	185	281	279	441	441	445	565	618	611	618	610	(8)	-1,3%
ADIANTAMENTOS DIVERSOS	-	-	-	-	-	-	1	-	-	-	-	-	-	-	0,0%
DESPESAS ANTECIPADAS	9	9	9	9	9	9	9	12	12	12	11	11	19	8	66,3%
ATIVO NÃO CIRCULANTE	1.774	1.774	1.774	1.773	1.773	1.772	1.771	1.780	1.779	1.778	1.777	1.776	1.781	5	0,3%
% sobre TOTAL DO ATIVO	87,0%	85,0%	82,7%	80,1%	79,3%	76,6%	75,4%	73,9%	73,8%	72,0%	68,7%	67,3%	66,3%		
REALIZÁVEL A LONGO PRAZO	1.395	1.395	1.395	1.395	1.395	1.395	1.395	1.395	1.395	1.395	1.395	1.395	1.395	-	0,0%
OUTROS CREDITOS E VALORES A RECEBER	1.395	1.395	1.395	1.395	1.395	1.395	1.395	1.395	1.395	1.395	1.395	1.395	1.395	-	0,0%
CONTAS A RECEBER OPERACOES LP	0	0	0	0	0	0	0	0	0	0	0	0	0	-	0,0%
DESPESAS ANTECIPADAS	372	372	372	371	371	370	369	378	377	376	375	374	379	5	1,3%
IMOBILIZADO	7	7	7	7	7	7	7	7	7	7	7	7	7	-	0,0%
TOTAL DO ATIVO	2.040	2.087	2.144	2.214	2.235	2.314	2.349	2.410	2.409	2.470	2.588	2.638	2.685	48	1,8%

Considerações:

Em dezembro de 2022 o grupo de contas do Ativo Circulante apresentou aumento de R\$ 43 mil, em relação ao mês anterior.

O Ativo Não Circulante apresentou aumento de R\$ 5 mil, em relação ao mês anterior.



4.2.2 Passivos

A seguir apresenta-se as contas do Balanço Patrimonial Passivo – Obrigações:

Casatur Logistica Ltda Epp

Em R\$ Milhares

BALANÇO PATRIMONIAL	12/2021	01/2022	02/2022	03/2022	04/2022	05/2022	06/2022	07/2022	08/2022	09/2022	10/2022	11/2022	12/2022	Variação Mês Anterior	
														dez/22-nov/22	%AH
PASSIVO CIRCULANTE	815	854	901	953	964	1.027	1.040	1.065	1.055	1.109	1.001	1.024	738	(286)	-27,9%
% sobre TOTAL DO PASSIVO	39,9%	40,9%	42,0%	43,0%	43,1%	44,4%	44,3%	44,2%	43,8%	44,9%	38,7%	38,8%	27,5%		
FORNECEDORES	2	2	5	2	2	1	1	1	2	2	0	2	2	(0)	-21,0%
EMPRÉSTIMOS E FINANCIAMENTOS	77	105	123	134	133	170	170	195	150	184	51	51	51	-	0,0%
OBRIGAÇÕES TRABALHISTAS E SOCIAIS	154	164	170	177	182	193	177	188	191	200	218	222	178	(44)	-19,9%
OBRIGAÇÕES FISCAIS E TRIBUTÁRIAS	371	385	403	425	441	459	476	454	475	495	512	530	292	(238)	-45,0%
OUTRAS OBRIGAÇÕES	210	198	200	214	207	204	216	227	236	229	219	218	216	(3)	-1,2%
PASSIVO NÃO CIRCULANTE	1.246	1.245	1.245	1.244	1.243	1.242	1.242	1.283	1.283	1.282	1.505	1.504	1.829	325	21,6%
% sobre TOTAL DO PASSIVO	61,1%	59,7%	58,0%	56,2%	55,6%	53,7%	52,9%	53,3%	53,2%	51,9%	58,1%	57,0%	68,1%		
FORNECEDORES	1	1	1	1	1	1	1	1	1	1	1	1	1	-	0,0%
EMPRÉSTIMOS E FINANCIAMENTOS	1.117	1.117	1.117	1.117	1.117	1.117	1.117	1.117	1.117	1.117	1.341	1.341	1.341	-	0,0%
OBRIGAÇÕES FISCAIS E TRIBUTÁRIAS	127	127	126	125	124	124	123	165	164	163	162	162	486	325	200,9%
PATRIMONIO LIQUIDO	(20)	(12)	(2)	18	28	45	67	61	72	79	82	110	118	8	7,6%
% sobre TOTAL DO PASSIVO	-1,0%	-0,6%	-0,1%	0,8%	1,2%	2,0%	2,8%	2,6%	3,0%	3,2%	3,2%	4,2%	4,4%		
CAPITAL SOCIAL	42	42	42	42	42	42	42	42	42	42	42	42	42	-	0,0%
LUCROS OU PREJUÍZOS ACUMULADOS	(62)	(54)	(44)	(24)	(14)	3	25	19	30	37	40	68	76	8	12,3%
TOTAL DO PASSIVO	2.040	2.087	2.144	2.214	2.235	2.314	2.349	2.410	2.409	2.470	2.588	2.638	2.685	48	1,8%

Considerações:

Em dezembro de 2022 o grupo de contas do Passivo Circulante apresentou redução de R\$ 286 mil na comparação com mês anterior.

O Passivo Não Circulante apresentou aumento de R\$ 325 mil, em relação ao mês anterior.

A variação que ocorre no Patrimônio Líquido é gerada pelo Resultado Líquido do Exercício apresentada no Demonstrativo de Resultado do Exercício (DRE).



4.2.3 Demonstrativo de Resultado do Período

Casatur Logística Ltda Epp
Em R\$ Milhares

Demonstrativo de Resultado do Exercício Mensal	12/2021	01/2022	02/2022	03/2022	04/2022	05/2022	06/2022	07/2022	08/2022	09/2022	10/2022	11/2022	12/2022	Variação Mês Anterior	
														dez/22-nov/22	%AH
RECEITA BRUTA DE VENDAS	201	184	186	210	189	208	198	212	245	229	210	213	212	(0)	-0,2%
DEDUÇÕES DA RECEITA BRUTA	(21)	(19)	(19)	(21)	(19)	(21)	(21)	(21)	(25)	(24)	(22)	(22)	(22)	0	0,2%
RECEITA OPERACIONAL LÍQUIDA	180	166	167	189	170	186	178	190	220	205	188	191	191	(0)	-0,2%
CUSTOS DOS SERVIÇOS PRESTADOS	(129)	(124)	(124)	(135)	(126)	(129)	(131)	(137)	(151)	(143)	(137)	(146)	(147)	(1)	-1,0%
% sobre ROL	-71,9%	-74,7%	-74,5%	-71,5%	-74,0%	-69,4%	-74,0%	-71,7%	-68,7%	-69,6%	-72,8%	-76,5%	-77,4%		
CUSTOS COM PESSOAL	(5)	(7)	(5)	(4)	(5)	(6)	(2)	(7)	(4)	(6)	(7)	(18)	(7)	11	59,8%
CUSTOS GERAIS	(125)	(117)	(120)	(131)	(121)	(123)	(129)	(130)	(148)	(136)	(131)	(128)	(140)	(12)	-9,4%
RESULTADO BRUTO OPERACIONAL	51	42	43	54	44	57	46	54	69	62	51	45	43	(2)	-3,9%
DESPESAS (RECEITAS) OPERACIONAIS	(42)	(33)	(33)	(34)	(34)	(40)	(25)	(59)	(59)	(55)	(47)	(18)	(35)	(17)	-99,0%
% sobre ROL	-23,3%	-20,0%	-19,5%	-18,3%	-20,0%	-21,2%	-14,0%	-31,0%	-26,7%	-26,9%	-25,2%	-9,2%	-18,3%		
DESPESAS ADMINISTRATIVAS	(25)	(23)	(23)	(21)	(19)	(21)	(5)	(35)	(27)	(22)	(31)	(15)	(31)	(15)	-98,6%
RESULTADO FINANCEIROS LÍQUIDO	(17)	(11)	(9)	(14)	(15)	(18)	(20)	(24)	(32)	(34)	(16)	(2)	(4)	(2)	-101,9%
RESULTADO LÍQUIDO NÃO OPERACIONAL	-	-	-	-	-	-	-	-	-	-	-	-	-	-	0,0%
RESULTADO LÍQUIDO DO EXERCÍCIO	9	9	10	19	10	17	21	(5)	10	7	4	27	8	(19)	-69,7%
% sobre ROL	4,8%	5,2%	6,0%	10,2%	6,0%	9,4%	12,0%	-2,7%	4,6%	3,5%	2,0%	14,4%	4,4%		

Considerações:

Em dezembro de 2022 a Recuperanda apresentou Receita Líquida de R\$ 191 mil, correspondendo a uma redução de 0,2%, em comparação ao mês anterior.

Considerando as contas apresentadas, a empresa apresentou lucro de R\$ 8 mil.



CREDIBILITÄ
— ADMINISTRAÇÕES JUDICIAIS —

Escritório Curitiba | PR

Avenida Iguaçu, 2820 | Sala 1001

80.240-031

(41) 3156.3123

Escritório São Paulo | SP

Av. Engenheiro Luiz Carlos Berini, 105 | Sala 506

04.571-010

(11) 3171.3669

Escritório Blumenau | SC

Rua. Dr. Amadeu da Luz, 100 | Sala 101

89.010-160

(47) 3042-1259

credibilita.adv.br

contato@credibilita.adv.br



Documento assinado digitalmente, conforme MP nº 2.200-2/2001, Lei nº 11.419/2006, resolução do Projudi, do TJPR/OE
Validação deste em <https://projudi.tjpr.jus.br/projudi/> - Identificador: PJ84E VFQSL VXZGN MDG43