



**EXCELENTÍSSIMA SENHORA DOUTORA JUÍZA DE DIREITO DA 3ª VARA
CIVEL DA COMARCA DE CASCAVEL - PR**

1

AUTOS DE RECUPERAÇÃO JUDICIAL

Nº 0025258-69.2016.8.16.0021

Requerentes: **KAEFER ADMINISTRAÇÃO E PARTICIPAÇÕES S/A e OUTROS**
(GRUPO GLOBOAVES)

DRP CÁLCULOS FINANCEIROS LTDA ME, já qualificada, Administradora Judicial nomeada através do r. despacho de sequência 17, através de seu representante legal DARCI LUIZ PESSALI, economista, já qualificado nos autos de Recuperação Judicial em epígrafe, vem, respeitosamente, perante a presença de Vossa Excelência, em cumprimento ao art. 22, II, “c”, da Lei 11.101/2005, expor e requerer o que segue:

RELATÓRIO MENSAL DE ACOMPANHAMENTO
DA RECUPERAÇÃO JUDICIAL

JANEIRO/2018



Preliminarmente – Sobre as atividades da Administração Judicial

Desde sua nomeação, ocorrida em 12/08/2016, através da r. decisão de seq. 17.1 destes autos, este Administrador Judicial vem desempenhando suas funções, elencadas no art. 22, da Lei 11.101/2005, as quais vem sendo cumpridas e informadas nos Relatórios Mensais de Acompanhamento já protocolados nos autos.

2

Assim, passamos a apresentar um breve resumo dos últimos andamentos do processo, bem como dos procedimentos e atividades realizadas por esta Administração Judicial.

Como é sabido por todos, o Plano de Recuperação Judicial apresentado pelas Recuperandas, foi aprovado pelos credores presentes na Assembleia Geral de Credores realizada em 28/09/2017 cuja Ata, Laudos de Votação, Lista de Presença, e Ressalvas de Credores, foram juntados nos autos por este AJ na seq. 26.788, sendo que o resultado foi submetido à apreciação d o D. Juízo e em 09/02/2018, na seq. 28.524, a MM. Juíza proferiu decisão concedendo a Recuperação Judicial e Homologando o Plano de Recuperação Judicial, com as seguintes ressalvas:

- a) A ‘extinção das obrigações’, decorrente da homologação do plano de recuperação judicial encontra-se condicionada ao efetivo cumprimento de seus termos. Não implementada a aludida condição resolutive, por expressa disposição legal, os credores terão reconstituídos seus direitos e garantias nas condições originariamente contratadas;
- b) As obrigações, covenants, índices financeiros, hipóteses de vencimento antecipado, multas, bem como outras obrigações e



- garantias, só deixarão de ser aplicáveis enquanto as devedoras cumprirem integralmente o plano de recuperação judicial;
- c) Os órgãos competentes devem ser oficiados a providenciar a baixa dos protestos e a retirada, dos cadastros de inadimplentes, do nome da recuperanda e dos seus sócios, por débitos sujeitos ao referido plano, com a ressalva expressa de que essa providência será adotada sob a condição resolutive de a devedora cumprir todas as obrigações previstas no acordo de recuperação;
- d) Todos os créditos mencionados no § 3º do art. 49, da LRF, também estão excluídos da hipótese da cláusula 24.8, a não ser no caso de anuência expressa do credor extraconcursal aderente ao plano;
- e) As ações e execuções direcionadas aos sócios com responsabilidade limitada, não serão suspensas, a não ser no caso de concordância mútua entre as partes, nos termos do art. 313, III, do Código de Processo Civil.

3

Sobre referida decisão, intimadas todas as partes, foram apresentados Embargos de Declaração pelas Recuperandas e por alguns credores, tendo sido proferida r. decisão de seq. 33514 que, além de analisar os embargos opostos nos eventos 28.399/30.974, 32.041, 32.078 e 32.095, determinou a intimação das Recuperandas para se manifestarem sobre as seq. 32.091 e 32.093, considerando os efeitos infringentes que podem advir de eventual acolhimento dos referidos embargos.

Há que se destacar ainda que houve a interposição de recursos de agravos de instrumento em face da r. decisão de homologação do Plano de Recuperação Judicial.

Em que pese a existência destes recursos, as Recuperandas vêm se preparando para o cumprimento do estabelecido no PRJ, e apresentaram na seq. 32.096 o e-mail para que os credores já apresentem seus dados bancários para



pagamento: pagamentosrj@globoaves.com.br , informação disponibilizada também no site da Administração Judicial. Os dados recebidos são reservados e planilhados, para fins de controle de todos os dados fornecidos.

Na seq. 34.930, as Recuperandas noticiaram o pagamento do saldo de salário de ex-funcionários, dentro do prazo de 30 (trinta) dias contados da Homologação do PRJ, que ocorreu em 09/02/2018, requerendo ainda autorização para realização de depósito judicial do valor devido a 93 credores, cujas contas bancárias de conhecimento das Recuperandas foram canceladas, o que foi deferido pelo D. Juízo na r. decisão de seq. 35.602 item 7, que determinou ainda a manifestação deste AJ, o que será feito em petição própria para este fim.

Dando continuidade ao andamento do processo, esta Administração Judicial vem apresentando nos autos atualizações periódicas da lista de credores, contemplando todos os pedidos de habilitações e decisões judiciais proferidas em processos de impugnação de crédito, anexadas ao processo ou recebidas pela AJ via correio e/ou cartório, a fim de facilitar o acompanhamento de tais atos aos credores, recuperandas e demais interessados, trazendo maior segurança e transparência à listagem. Assim, registra-se que na seq. 35.144 foi apresentada nova atualização da lista de credores, com data base 31/03/2018, substituindo a anteriormente apresentada, e nos próximos dias será apresentada nova atualização.

Além das atividades perante o processo recuperacional, este Administrador Judicial faz visitas semanais à sede da Recuperanda, a fim de acompanhar as atividades que vem sendo desenvolvidas pelo Grupo Globoaves, e também a preparação das Recuperandas para o cumprimento do plano, inclusive sobre os procedimentos preparatórios para venda dos ativos previstos no plano.

Em acréscimo aos atos supramencionados, este Administrador Judicial vem apresentando manifestação sobre as intimações recebidas neste processo e naqueles a ele relacionados, especialmente nas inúmeras impugnações de



crédito protocoladas pelos credores e também pelas Recuperandas, resposta às intimações do E. Tribunal de Justiça para resposta em Agravos de Instrumento e Recursos Especiais, além de prestar informações diversas aos credores que ligam, mandam e-mail e comparecerem diariamente ao nosso escritório a fim de obterem esclarecimentos sobre seus créditos e também sobre o procedimento da Recuperação Judicial, especialmente após a votação do PRJ, buscando informações sobre quando receberão seus créditos, sendo que todas as dúvidas foram devidamente esclarecidas.

5

A Administração Judicial disponibiliza em seu site (www.drpcalculosfinanceiros.com.br) os editais, Ata de Assembleia e listas de credores apresentadas no processo, além dos principais avisos aos credores e interessados.

Objetivo deste relatório

O art. 22, inciso II, alínea “c”, da Lei 11.101/2005, determina que o Administrador Judicial deve apresentar ao Juiz, para juntada nos autos, relatório mensal sobre as atividades do devedor, a fim de trazer informações sobre as operações da Recuperanda para o D. Juízo, i. Representante do Ministério Público, credores e demais interessados.

Para tanto, o Administrador Judicial utilizará como base os relatórios contábeis que a Recuperanda deve apresentar mensalmente ao AJ e também nos autos, além de visitas periódicas na Sede da Recuperanda bem como reuniões com seus administradores Advogados e consultores.

Neste contexto, diante da apresentação das DRE e Balancetes por parte das Recuperandas a este AJ relativamente ao mês de JANEIRO/2018, foi elaborado o presente relatório.



Informamos que para melhorar e agilizar as análises das demonstrações pelo d. Juízo, i. Representante do Ministério Público, Credores e demais interessados, permitindo uma avaliação mais prática sobre a real situação em que se encontra o Grupo Globoaves, agrupamos os dados particulares de cada Recuperanda e consolidamos os resultados para o Grupo, o qual será objeto das considerações deste AJ, fornecendo informações mais concisas sobre a situação financeira do Grupo Globoaves.

O novo formato de análise tem por objetivo facilitar a visualização dos resultados consolidados, além de dar uma melhor e mais completa leitura destas demonstrações.

Há que se destacar que o consolidado é resultado da compilação dos dados de cada empresa e, assim sendo, os resultados individuais de cada Recuperanda continuarão a ser juntados aos autos e integrarão ao Anexo 01, prestando total transparência ao trabalho e comprovando a origem dos resultados constantes do presente relatório.

O mês de referência é janeiro/2018, cujos dados foram comparados com o mês anterior, dezembro/2017.

Feitas estas considerações, passamos a apresentar uma análise dos dados e resultados apresentados pelo GRUPO da Recuperanda, que seguem em anexo:

GRUPO GLOBOAVES - CONSOLIDADO

Os dados a seguir apresentados foram extraídos das Demonstrações Contábeis (DRE) geradas e elaboradas pela Administração da Empresa em recuperação, os quais seguem em anexo.



Informamos ainda que, estes mesmos dados foram lançados, individualmente, por empresa constante no Grupo em Recuperação Judicial, e consolidados por este AJ, com vistas a melhorar a visualização dos resultados para os usuários desta ação, conforme demonstrado no Anexo 01.

Com base e fundamentos aplicados, passamos a detalhar os resultados obtidos nesta análise:

7

GRUPO GLOBOAVES – RESULTADO CONSOLIDADO

1 – Receitas

CONTAS/PERÍODOS	dez/17	jan/18
RECEITA OPERACIONAL LÍQUIDA	68.181.856,00	70.160.813,00
RECEITAS FINANCEIRAS	39.878.332,00	10.773.244,00
VALOR JUSTO DO ATIVO BIOLÓGICO	57.006,00	0,00
TOTAL	108.117.194,00	80.934.057,00

A variação das receitas financeiras a maior em dez/2017 deve-se em função do reconhecimento dos descontos recebidos através da adesão ao PERT - Programa Especial de Regularização Tributária

Ao analisarmos o quadro acima, registramos que o mês de dezembro/2017, não possui o seu valor acumulado no período, este, compreende apenas os valores do mês, consolidados de todas as empresas que constam no rol da recuperação judicial.

Logo, é possível efetuar esta comparação, por se tratar apenas de valores mensais. Passamos então a análise:

Há neste caso, 3 (três) fontes de receitas a serem analisadas, são elas:

1. **Receita Operacional Líquida**, cujo valor representa para o mês de dezembro/2017 a quantia de R\$ 68.181.856,00;



2. **Receitas Financeiras**, cujo valor representa para o mês de dezembro/2017 a quantia de R\$ 39.878.332,00;
3. **Valor Justo Biológico**, cujo valor representa para o mês de dezembro/2017 a quantia de R\$ 57.006,00.

Quando analisamos a receita operacional líquida, recebida no mês de janeiro/2018, e comparamos com o mês de dezembro/2017, observa-se um crescimento de 2,90%.

Ao efetuarmos a comparação da receita financeira do mês de dezembro/2017, com o mês de janeiro/2018, apresentou uma queda de -72,98%. Observamos que a sua composição se deu em razão do ingresso de valores oriundos das seguintes fontes no mês de Dezembro/2017:

1. Juros sobre aplicações;
2. Descontos obtidos;
3. Redução de multas e juros sobre os encargos;
4. Indenizações recebidas;
5. Variação cambial ativa; e
6. Juros auferidos.

Não há, no mês de janeiro/2018, receita para o valor justo do ativo biológico.

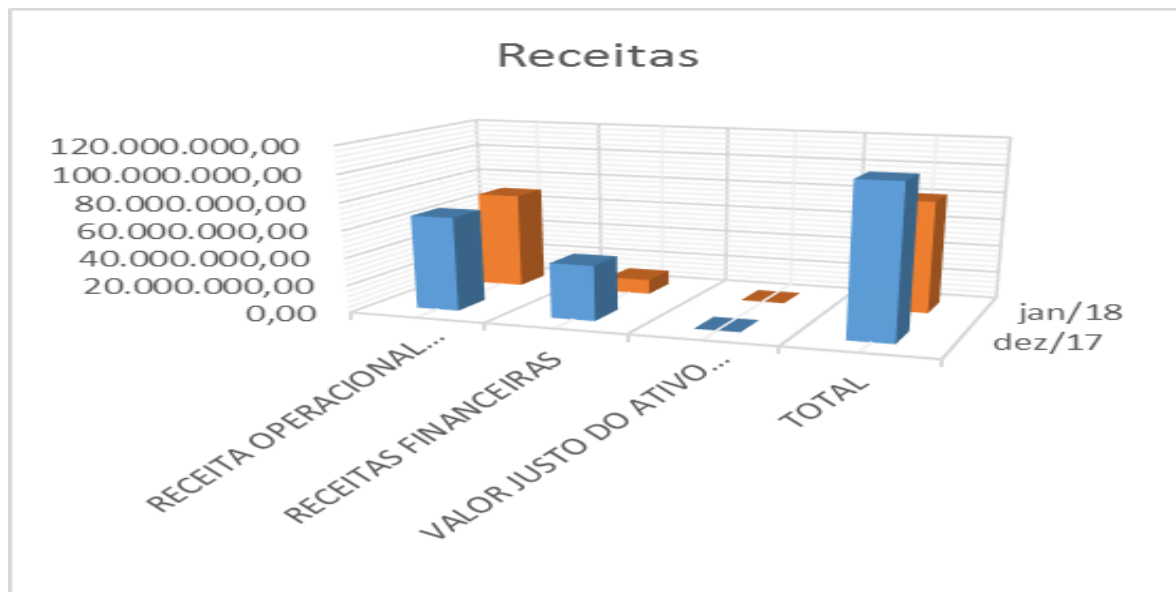
Para o valor total de Receitas em janeiro/2018, comparado ao mês de dezembro/2017, ocorreu uma queda de -25,14%.

Isto explica e justifica o valor encontrado no acumulado das empresas no mês de dezembro/2017.

Para melhor visualizar, representamos abaixo graficamente o quadro das Receitas:



Gráfico das Receitas



9

2 - Custos

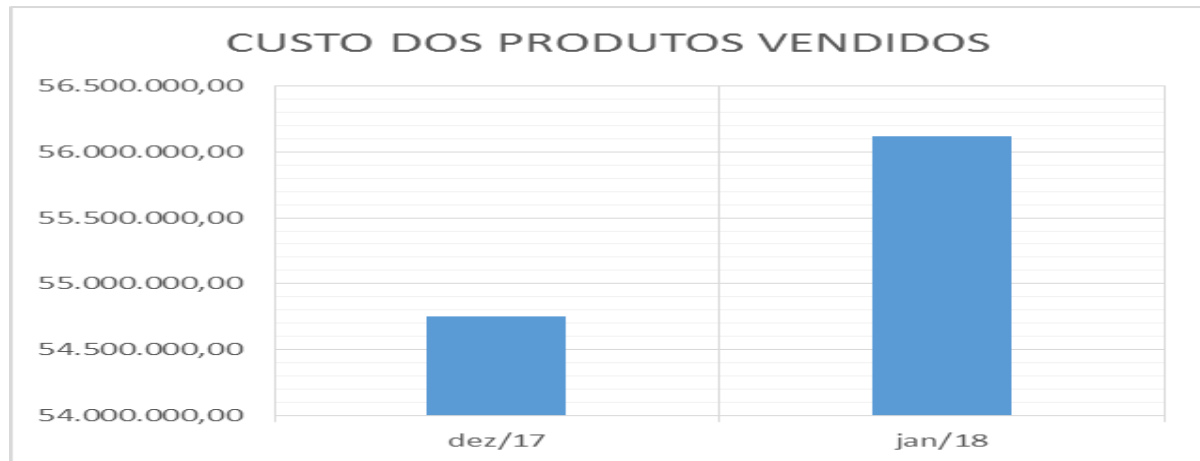
CONTAS/PERÍODOS	dez/17	jan/18
CUSTO DOS PRODUTOS VENDIDOS	54.748.920,00	56.116.936,00
TOTAL	54.748.920,00	56.116.936,00

O Custo do Grupo Globoaves no mês de dezembro/2017 havia atingido o valor de R\$ 54.748.920,00, sendo que para o mês de janeiro/2018, este custo apresenta um valor de 56.116.936,00, portanto, teve um crescimento de 2,50%, comparado com o mês de dezembro/2017.

Para melhor demonstrar, elaboramos graficamente o quadro acima.

Gráfico dos Custos





10

3 – Despesas

CONTAS/PERÍODOS	dez/17	jan/18
DESPEAS GERAIS E ADMINISTRATIVAS	3.585.817,00	3.242.202,00
DESPEAS COM COMERCIALIZAÇÃO	5.127.767,00	5.891.139,00
DESPEAS FINANCEIRAS	27.356.804,00	7.587.299,00
IRPJ/CSLL CORRENTES	5.007.691,00	0,00
TOTAL	41.078.079,00	16.720.640,00

O grupo de despesas compreendem as seguintes rubricas:

1. Despesas Gerais e Administrativas;
2. Despesas com Comercialização;
3. Despesas Financeiras;
4. IRPJ/CSLL Corrente.

Logo, ao analisarmos o quadro de das Despesas, no mês de dezembro/2017, observamos, que estas “Despesas” apresentavam os seguintes valores:

- O valor de Despesas Gerais e Administrativas de dezembro/2017 correspondeu a R\$ 3.585.817,00; o valor das Despesas com Comercialização de dezembro/2017 correspondeu a R\$ 5.127.767,00; as Despesas Financeiras para o mês de dezembro/2017 correspondeu o



valor de R\$ 27.356.804,00; e IRPJ/CSLL Corrente para o mês de dezembro/2017 correspondeu o valor de R\$ 5.007.691,00.

O importante, nesta demonstração é que para o mês de janeiro/2018, as despesas apresentaram queda de -59,30% comparada ao mês de dezembro/2017. Destacamos que todas as despesas apresentaram queda, o que influenciou este resultado.

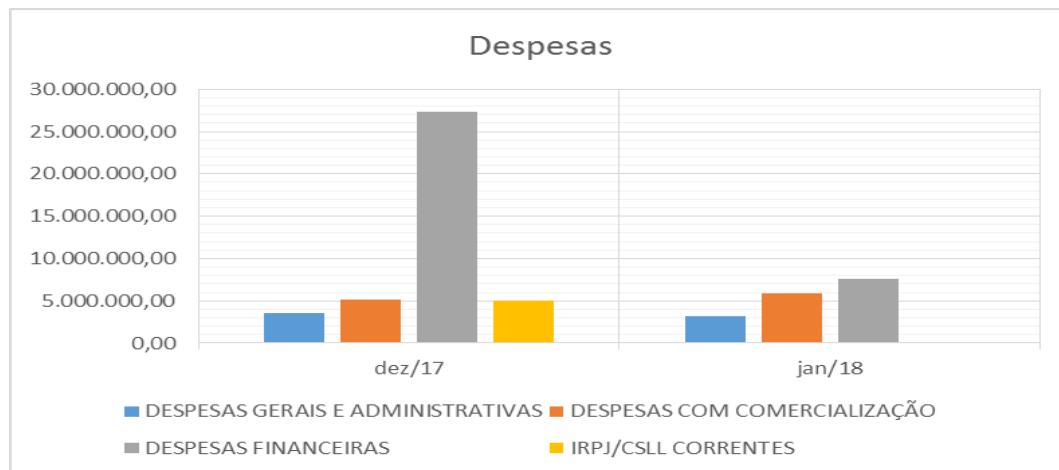
11

Logo, o resultado ficou assim demonstrado:

Para as Despesas Gerais e Administrativas do grupo, a queda correspondeu a -9,58% para o mês de janeiro/2018; para as Despesas de Comercialização, correspondeu a um crescimento de 16,64%, para o mês de janeiro/2018 em relação ao mês de dezembro/2017; e para as Despesas Financeiras, a queda corresponde a 72,27% para o mês de janeiro/2018 em relação ao mês de dezembro/2017.

Desta forma representamos as despesas graficamente no gráfico abaixo.

Gráfico das Despesas



4 - Empregados

Empregados	dez/17	jan/18
Total do mês	6197	6213

12

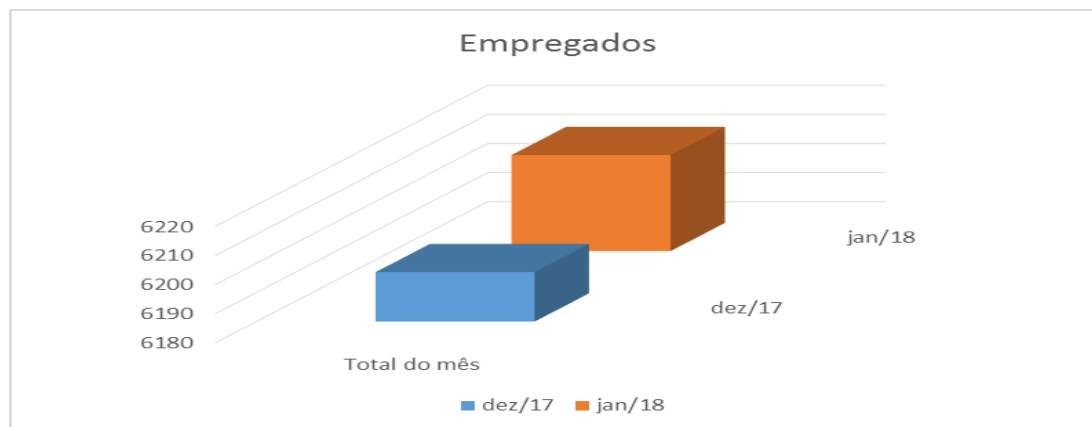
Em relação aos empregados de todo o Grupo Globoaves, ao analisarmos o período de dezembro/2017 apresentaram os seguintes números:

- Dezembro/2017 o quadro era de 6.197 funcionários;
- Janeiro/2018 o quadro é de 6.213 funcionários.

Logo podemos concluir que em janeiro/2018 ocorreu a contratação de 16 funcionários em comparação com o mês de dezembro/2017, o que representou um aumento de 0,26%.

Segue abaixo gráfico que contempla o número de empregados em atividade, dentro do período de análise:

Gráfico dos Empregados



5 – Resumo do Resultado

Após a análise dos resultados por grupos, apresentamos abaixo o Quadro Resumo:

QUADRO RESUMO	dez/17	jan/18
RECEITA OPERACIONAL LÍQUIDA	68.181.856,00	70.160.813,00
RECEITAS FINANCEIRAS	39.525.793,00	10.773.244,00
IRPJ/CSLL	23.498.860,00	-142.065,00
VALOR JUSTO DO ATIVO BIOLÓGICO	57.006,00	0,00
CUSTOS DOS PRODUTOS VENDIDOS	-54.748.920,00	-56.116.936,00
DESPESAS	-48.710.821,00	-16.459.624,00
OUTROS RESULTADOS	-66.428.863,00	-958.785,00
TOTAL	-38.625.089,00	7.256.647,00

Lançado na Conta Outros Resultados

No mês de dez/2017 contabilizamos provisão de perdas/deságio sobre os créditos de impostos a recuperar

Em análise consolidada dos números apresentados nas Demonstrações Contábeis do Grupo Globoaves para o período de janeiro/2018, comparado ao mês de dezembro/2017, verificou-se na apuração de resultado, que a empresa passou de um resultado negativo, passando para um resultado positivo, ficando assim demonstrado:

1. Dezembro/2017 o valor foi de R\$ -38.625.089,00;
2. Janeiro/2018 o valor de R\$ 7.256.647,00;

O que observamos foi que a despesa teve uma queda significativa neste mês, o que é um fator positivo, uma vez que a administração deve estar comprometida a buscar equacionar para que as despesas não sejam superiores as receitas.



Há que se destacar que, após o prejuízo apurado no mês de Dezembro/2017, que boa parte se deu em razão perdas e deságio de créditos a recuperar, já para o próximo mês, o resultado do Grupo para o mês de Janeiro/2018 foi positivo, sendo este o primeiro mês com resultado positivo desde o início da recuperação judicial.

14

O fato é que o mercado ainda não reagiu suficientemente, para melhorar o cenário atual, demandando ainda ações que busquem equacionar os custos e despesas, para dar equilíbrio financeiro ao grupo.

Por certo, é necessária a manutenção e retração das despesas e custos de forma a gerar superávit financeiro, ou seja, que a mesma apresente se não lucro, mas que afaste o prejuízo, zerando o resultado.

Assim, abaixo fica demonstrado mediante tabela e gráfico, o resultado consolidado do Grupo:

Gráfico do Resultado



Comentários Finais

Entendemos relevante considerar os seguintes pontos:

I – A base de informações para elaboração do presente Relatório se resume aos Demonstrativos Contábeis/Financeiros das empresas que compõem o Grupo Globoaves, e que estão abrangidas pelo Processo de Recuperação Judicial citado, os quais apresentamos em anexo;

II – Os Demonstrativos Contábeis/Financeiros, citados acima, cuja elaboração é de responsabilidade exclusiva do Grupo Globoaves e seus prepostos contábeis, presumem-se corretos e verdadeiros e, sendo assim, consideram-se hábeis para a análise deste Administrador Judicial;

III – Sendo a informação de natureza contábil, contém o registro de determinadas contas, a exemplo da “Depreciação”, ou da “Equivalência Patrimonial”, dentre outras, que não necessariamente representam o ingresso ou desembolso de caixa no período;

IV – Quando verificado o registro de valores a título de “Equivalência Patrimonial” entre as empresas componentes do Grupo Globoaves, em especial na Kaefer Administração e Participações Ltda. e na Globoaves São Paulo Agroavícola Ltda, para efeitos de consolidação dos resultados, será efetuado o expurgo de tais valores buscando evitar distorções na análise dos resultados acumulados;

V – Após questionamentos feitos por este Administrador Judicial a respeito de variações ocorridas em determinadas contas de períodos anteriores, foi esclarecido pelos profissionais responsáveis pela escrituração contábil das empresas recuperandas que alguns saldos de contas contábeis são realocados



na estrutura do Balanço Patrimonial e da Demonstração de Resultado do Exercício (DRE) em virtude de critérios de rateio e outros tratamentos gerenciais utilizados na escrituração contábil. Assim sendo, a partir deste esclarecimento, estão sendo utilizados como base para comparativo os números consolidados, apresentados no Balanço Patrimonial e na Demonstração de Resultado do Exercício (DRE).

16

Ademais, anexamos a este relatório (Anexo I), a tabela constando os Resultados por empresa e o total consolidado, apurado até então, sendo anexadas também as DRE's fornecidas pelas Recuperandas as quais serviram de base para a elaboração do presente Relatório.

Termos em que,

P. Juntada e Deferimento.

Cascavel, 02 de maio de 2018.

DRP CÁLCULOS FINACEIROS
DARCI LUIZ PESSALI
ADMINISTRADOR JUDICIAL NOMEADO



KAEFER ADMINISTRAÇÃO E PARTICIPAÇÕES S.A.

**BALANÇO PATRIMONIAL EM 31 DE JANEIRO DE 2018, 31 DE DEZEMBRO
DE 2017 E DE 2016**
(Valores expressos em reais)

ATIVO	<u>31/01/2018</u>	<u>2017</u>	<u>2016</u>
ATIVO CIRCULANTE			
Caixa e equivalentes de caixa	<u>-</u>	<u>-</u>	<u>1</u>
Total do ativo circulante	<u>-</u>	<u>-</u>	<u>1</u>
NÃO CIRCULANTE			
Outros créditos	8.183	8.183	8.183
Partes relacionadas	22.858.860	20.399.285	19.951.342
Investimentos	<u>36.571.442</u>	<u>36.571.442</u>	<u>111.974.070</u>
Total do ativo não circulante	<u>59.438.485</u>	<u>56.978.910</u>	<u>131.933.595</u>
TOTAL DO ATIVO	<u><u>59.438.485</u></u>	<u><u>56.978.910</u></u>	<u><u>131.933.596</u></u>

Cascavel, 31 de Janeiro de 2018.

Roberto Kaefer
CPF: 251.492.379-49
Presidente

Velci Luiz Kaefer
CPF: 159.096.629-53
Vice-Presidente

Denis Paulo Beladeli
CRC: PR-052198/O-4
CPF: 030.107.699-54
Contador



KAEFER ADMINISTRAÇÃO E PARTICIPAÇÕES S.A.

**BALANÇO PATRIMONIAL EM 31 DE JANEIRO DE 2018, 31 DE DEZEMBRO DE
2017 E DE 2016**
(Valores expressos em reais)

PASSIVO	31/01/2018	2017	2016
CIRCULANTE			
Fornecedores	-	-	121.378
Obrigações tributárias	4.561	4.561	183.064
Impostos parcelados	24.632	273.551	71.314
Total do passivo circulante	29.193	278.112	375.756
NÃO CIRCULANTE			
Partes relacionadas	51.683.640	49.224.037	47.924.784
Impostos parcelados	-	-	145.116
Provisão para perda em investimentos	220.938.607	220.938.607	154.717.021
Total do passivo não circulante	272.622.247	270.162.643	202.786.921
PATRIMÔNIO LÍQUIDO			
Capital social	150.000.000	150.000.000	150.000.000
Reserva legal	7.099.234	7.099.234	7.099.234
Prejuízos acumulados	(370.312.189)	(370.561.080)	(228.328.316)
Total do patrimônio líquido	(213.212.955)	(213.461.845)	(71.229.082)
TOTAL DO PASSIVO E PATRIMÔNIO LÍQUIDO	59.438.485	56.978.910	131.933.596

Cascavel, 31 de Janeiro de 2018.

Roberto Kaefer
CPF: 251.492.379-49
Presidente

Velci Luiz Kaefer
CPF: 159.096.629-53
Vice-Presidente

Denis Paulo Beladeli
CRC: PR-052198/O-4
CPF: 030.107.699-54
Contador



KAEFER ADMINISTRAÇÃO E PARTICIPAÇÕES S.A.

**DEMONSTRAÇÃO DE RESULTADO PARA O EXERCÍCIO FINDO EM 31 DE JANEIRO DE 2018, E
PARA OS EXERCÍCIOS FINDOS EM 31 DE DEZEMBRO DE 2017 E DE 2016**

(Valores expressos em reais)

	01/01/2018 31/01/2018	2017	2016
Despesas gerais e administrativas	(29)	(4.046)	(1.865)
Outros resultados operacionais	-	14.282	1.135
	<u>(29)</u>	<u>10.237</u>	<u>(731)</u>
Resultado antes das receitas (despesas) financeiras líquidas e impostos	(29)	10.237	(731)
Despesas financeiras	-	(712.313)	(374.546)
Receitas financeiras	-	93.525,90	157.216
		<u>(618.787)</u>	<u>(217.330)</u>
Despesas financeiras líquidas			
Resultado com equivalência patrimonial	-	<u>(141.624.213)</u>	<u>(188.708.978)</u>
Resultado antes dos impostos	<u>(29)</u>	<u>(142.232.764)</u>	<u>(188.927.038)</u>
Imposto de renda e contribuição social correntes	-	-	-
Imposto de renda e contribuição social diferidos	248.919	-	-
	<u>248.891</u>	<u>(142.232.764)</u>	<u>(188.927.038)</u>
(prejuízo) do período/exercício	<u><u>248.891</u></u>	<u><u>(142.232.764)</u></u>	<u><u>(188.927.038)</u></u>

Cascavel, 31 de Janeiro de 2018.

Velci Luiz Kaefer
CPF: 159.096.629-53
Vice-Presidente

Velci Luiz Kaefer
CPF: 159.096.629-53
Vice-Presidente

Denis Paulo Beladeli
CRC: PR-052198/O-4
CPF: 030.107.699-54
Contador



KAEFER ADMINISTRAÇÃO E PARTICIPAÇÕES S.A.

DEMONSTRAÇÃO DO FLUXO DE CAIXA PARA O EXERCÍCIO FINDO EM 31 DE JANEIRO DE 2018, E PARA OS EXERCÍCIOS FINDOS EM 31 DE DEZEMBRO DE 2017 E DE 2016

(Valores expressos em reais)

	01/01/2018 31/01/2018	2017	2016
FLUXO DE CAIXA PROVENIENTE DAS OPERAÇÕES			
(Prejuízo) do exercício	248.891	(142.232.764)	(188.927.038)
Ajustes para reconciliar o resultado do exercício com recursos provenientes de atividades operacionais:			
. Equivalência patrimonial	-	141.624.213	188.708.978
. Imposto de renda e contribuição social diferidos	(248.919)	-	-
	<u>(29)</u>	<u>(608.551)</u>	<u>(218.060)</u>
Redução (aumento) nos ativos:			
Outras contas a receber	-	-	7.486
Partes relacionadas	(2.459.575)	(447.943)	(14.530.199)
	<u>(2.459.575)</u>	<u>(447.943)</u>	<u>(14.522.713)</u>
Aumento (redução) nos passivos:			
Fornecedores	-	(121.378)	102.675
Obrigações tributárias	-	(178.503)	90.687
Impostos parcelados	-	57.121	10.096
Partes relacionadas	2.459.604	1.299.252	14.690.601
	<u>2.459.604</u>	<u>1.056.493</u>	<u>14.894.059</u>
RECURSOS LÍQUIDOS PROVENIENTES DAS ATIVIDADES OPERACIONAIS	<u>-</u>	<u>(1)</u>	<u>153.287</u>
FLUXO DE CAIXA APLICADOS NAS ATIVIDADES DE INVESTIMENTOS			
Aquisições de investimentos	-	-	(1.208.308)
Baixas de investimentos	-	-	1.055.022
	<u>-</u>	<u>-</u>	<u>(153.287)</u>
RECURSOS LÍQUIDOS APLICADOS NAS ATIVIDADES DE INVESTIMENTOS	<u>-</u>	<u>-</u>	<u>(153.287)</u>
FLUXO DE CAIXA PROVENIENTES DAS ATIVIDADES DE FINANCIAMENTOS			
RECURSOS LÍQUIDOS PROVENIENTES DAS ATIVIDADES DE FINANCIAMENTOS	<u>-</u>	<u>-</u>	<u>-</u>
Aumento (redução) no caixa e equivalentes de caixa	-	(1)	-
Caixa e equivalentes de caixa no início do exercício	-	1	1
Caixa e equivalentes de caixa no final do exercício	<u>-</u>	<u>-</u>	<u>1</u>

Cascavel, 31 de Janeiro de 2018.

 Velci Luiz Kaefer
 CPF: 159.096.629-53
 Vice-Presidente

 Velci Luiz Kaefer
 CPF: 159.096.629-53
 Vice-Presidente

 Denis Paulo Beladeli
 CRC: PR-052198/O-4
 CPF: 030.107.699-54
 Contador



Frigorífico Sul Brasil Ltda.
CNPJ: 07.068.053/0001-93

BALANÇO PATRIMONIAL EM 31 DE JANEIRO DE 2018, 31 DE DEZEMBRO DE 2017 E DE 2016

(Em Reais)

Ativo	31/01/2018	2017	2016
Circulante			
Clientes	2.888.324	2.903.135	2.174.651
Impostos a recuperar	307.753	307.753	307.381
Total do ativo circulante	3.196.077	3.210.888	2.482.031
Não circulante			
Imposto de renda e contribuição social diferidos	384.511	334.262	24.261
Investimentos	146.274	146.274	174.838
Imobilizado	26.140.783	26.300.985	28.239.954
Total do ativo não circulante	26.671.568	26.781.521	28.439.053
Total do ativo	29.867.645	29.992.409	30.921.085

Cascavel, 31 de Janeiro 2018.

Velci Luiz Kaefer
CPF: 159.096.629-53
Administrador

Roberto Kaefer
CPF: 251.492.379-49
Administrador

Denis Paulo Beladeli
CRC: PR-052198/O-4
CPF: 030.107.699-54
Contador



Frigorífico Sul Brasil Ltda.
CNPJ: 07.068.053/0001-93

BALANÇO PATRIMONIAL EM 31 DE JANEIRO DE 2018, 31 DE DEZEMBRO DE 2017 E DE 2016

(Em Reais)

Passivo	31/01/2018	2017	2016
Circulante			
Fornecedores	200	-	290
Obrigações sociais	375	375	352
Total do passivo circulante	575	375	642
Não circulante			
Imposto de renda e contribuição social diferidos	1.050.225	1.059.548	1.173.982
Total do passivo não circulante	1.050.225	1.059.548	1.173.982
Patrimônio líquido			
Capital social	34.700.000	34.700.000	34.700.000
Ajuste de avaliação patrimonial	1.826.906	1.845.005	2.067.141
Reserva de incentivos fiscais	231.110	231.110	231.110
(Prejuízos) acumulados	(7.941.171)	(7.843.629)	(7.251.790)
Total do patrimônio líquido	28.816.846	28.932.486	29.746.461
Total do passivo e do patrimônio líquido	29.867.645	29.992.409	30.921.085

Cascavel, 31 de Janeiro de 2018.

Velci Luiz Kaefer
CPF: 159.096.629-53
Administrador

Roberto Kaefer
CPF: 251.492.379-49
Administrador

Denis Paulo Beladeli
CRC: PR-052198/O-4
CPF: 030.107.699-54
Contador



Frigorífico Sul Brasil Ltda.
CNPJ: 07.068.053/0001-93

**DEMONSTRAÇÃO DE RESULTADO PARA O PERÍODO FINDO EM 31 DE JANEIRO DE 2018 E PARA OS
EXERCÍCIOS FINDOS EM 31 DE DEZEMBRO DE 2017 E DE 2016**

(Em Reais)

	01/01/2018		
	31/01/2018	2017	2016
Operações em continuidade			
Receita operacional líquida	-	817.454	1.557.555
Custo dos produtos vendidos e serviços prestados	-	(897.229)	(1.798.092)
Prejuízo	-	(79.776)	(240.538)
Despesas gerais e administrativas	(15.011)	(215.262)	(104.903)
Outros resultados operacionais	(160.201)	(942.892)	(50.804)
	(175.213)	(1.158.154)	(155.707)
Resultado antes das receitas (despesas) financeiras	(175.213)	(1.237.929)	(396.244)
Despesas financeiras	-	(480)	(424)
Receitas financeiras	-	-	298
Resultado financeiro líquido	-	(480)	(125)
Resultado antes dos impostos	(175.213)	(1.238.409)	(396.370)
Imposto de renda e contribuição social correntes	-	-	(4.962)
Imposto de renda e contribuição social diferidos	59.572	424.435	141.516
Prejuízo do período/exercício	(115.640)	(813.974)	(259.816)

Cascavel, 31 de Janeiro de 2018.

Velci Luiz Kaefer
CPF: 159.096.629-53
Administrador

Roberto Kaefer
CPF: 251.492.379-49
Administrador

Denis Paulo Beladeli
CRC: PR-052198/O-4
CPF: 030.107.699-54
Contador



Frigorífico Sul Brasil Ltda.
CNPJ: 07.068.053/0001-93

DEMONSTRAÇÃO DO FLUXO DE CAIXA PARA O EXERCÍCIO FINDO EM 31 DE JANEIRO DE 2018 E PARA OS EXERCÍCIOS FINDOS EM 31 DE DEZEMBRO DE 2017 E DE 2016

(Em Reais)

	<u>31/01/2018</u>	<u>2017</u>	<u>2016</u>
Fluxo de caixa proveniente das operações			
Prejuízo líquido do exercício	(115.640)	(813.974)	(259.816)
Ajustes			
. Depreciação/exaustão	160.201	1.931.788	1.939.685
. Imposto de renda e contribuição social diferidos	(59.572)	(424.435)	(141.516)
. Custo residual do ativo imobilizado/biológico alienado	-	8.090	107.473
	<u>(15.011)</u>	<u>701.470</u>	<u>1.645.827</u>
Redução (aumento) nos ativos:			
Clientes	14.811	(728.485)	(1.672.747)
Impostos a recuperar	-	(372)	17.046
	<u>14.811</u>	<u>(728.857)</u>	<u>(1.655.701)</u>
Redução (aumento) nos passivos:			
Fornecedores	200	(290)	290
Obrigações sociais	-	23	(1.539)
	<u>200</u>	<u>(267)</u>	<u>(1.249)</u>
Fluxos de caixa líquidos provenientes das atividades operacionais	-	(27.654)	(11.123)
Fluxos de caixa aplicados nas atividades de investimentos			
Imobilizado	-	(910)	-
Investimentos	-	28.564	-
Fluxos de líquidos aplicados nas atividades de investimentos	-	27.654	-
Fluxos de caixa provenientes das atividades de financiamentos			
Fluxos de caixa líquidos (aplicados nas) provenientes das atividades de financiamentos	-	-	-
Aumento no caixa e equivalentes de caixa	-	-	(11.123)
Caixa e equivalentes de caixa no início do exercício	-	-	11.123
Caixa e equivalentes de caixa no final do período/exercício	-	-	-

Cascavel, 31 de Janeiro de 2018.

Velci Luiz Kaefer
CPF: 159.096.629-53
Administrador

Roberto Kaefer
CPF: 251.492.379-49
Administrador

Denis Paulo Beladeli
CRC: PR-052198/O-4
CPF: 030.107.699-54
Contador



VEROK AGRICULTURA E PECUÁRIA LTDA.

CNPJ: 07.761.357/0001-31

BALANÇO PATRIMONIAL EM 31 DE JANEIRO DE 2018, 31 DE DEZEMBRO DE 2017 E DE 2016

(Valores expressos em reais)

ATIVO	31/01/2018	2017	2016
ATIVO CIRCULANTE			
Caixa e equivalentes de caixa	4.177	35.340	7.339
Clientes	526.112	518.232	198.395
Estoques	617.830	620.182	621.375
Impostos a recuperar	9.764	9.764	566
Adiantamentos concedidos	-	6.250	4.623
Total do ativo circulante	1.157.883	1.189.768	832.297
NÃO CIRCULANTE			
Outros créditos	51.883	51.883	136.929
Imposto de renda e Contribuição social diferidos	1.430	1.430	34.292
Partes relacionadas	16.151.603	16.151.603	16.152.141
Ativo biológico	5.203.837	5.261.172	5.488.071
Imobilizado	45.621.711	45.729.391	47.037.107
Total do ativo não circulante	67.030.464	67.195.479	68.848.540
TOTAL DO ATIVO	68.188.347	68.385.247	69.680.837

Cascavel, 31 de Janeiro de 2018.

Velci Luiz Kaefer
CPF: 159.096.629-53
Administrador

Roberto Kaefer
CPF: 251.492.379-49
Administrador

Denis Paulo Beladeli
CRC: PR-052198/O-4
CPF: 030.107.699-54
Contador



VEROK AGRICULTURA E PECUÁRIA LTDA.

CNPJ: 07.761.357/0001-31

BALANÇO PATRIMONIAL EM 31 DE JANEIRO DE 2018, 31 DE DEZEMBRO DE 2017 E DE 2016

(Valores expressos em reais)

PASSIVO	31/01/2018	2017	2016
CIRCULANTE			
Fornecedores	385.954	407.482	158.596
Obrigações sociais	853.052	878.366	1.222.142
Obrigações tributárias	617.693	711.891	3.382.470
Impostos parcelados	464.691	1.617.221	358.107
Adiantamentos recebidos	11.262	11.262	14.551
Total do passivo circulante	2.332.652	3.626.222	5.135.865
NÃO CIRCULANTE			
Partes relacionadas	4.076.544	4.002.845	4.444.865
Impostos parcelados	3.431.741	3.468.745	1.308.353
Imposto de renda e contribuição social diferidos	13.282.322	13.313.003	13.713.476
Provisão para perda em investimentos	21.278.625	21.278.625	7.100.365
Total do passivo não circulante	42.069.233	42.063.218	26.567.059
PATRIMÔNIO LÍQUIDO			
Capital social	28.780.870	28.780.870	28.780.870
Ajuste de avaliação patrimonial	24.595.323	24.654.880	25.387.758
Prejuízos acumulados	(29.589.577)	(30.739.943)	(16.190.715)
Total do patrimônio líquido	23.786.462	22.695.807	37.977.913
TOTAL DO PASSIVO E PATRIMÔNIO LÍQUIDO	68.188.347	68.385.247	69.680.837

Cascavel, 31 de Janeiro de 2018.

Velci Luiz Kaefer
CPF: 159.096.629-53
Administrador

Roberto Kaefer
CPF: 251.492.379-49
Administrador

Denis Paulo Beladeli
CRC: PR-052198/O-4
CPF: 030.107.699-54
Contador



VEROK AGRICULTURA E PECUÁRIA LTDA.

CNPJ: 07.761.357/0001-31

DEMONSTRAÇÃO DE RESULTADO PARA O PERÍODO FINDO EM 31 DE JANEIRO DE 2018 E PARA OS EXERCÍCIOS FINDOS EM 31 DE DEZEMBRO DE 2017 E DE 2016

(Valores expressos em reais)

	01/01/2018 31/01/2018	2017	2016
Receita operacional líquida	284.221	4.930.566	5.079.627
Custo dos produtos vendidos e serviços prestados	(349.067)	(4.294.763)	(4.503.628)
Lucro bruto	(64.846)	635.803	575.999
Despesas gerais e administrativas	(43.423)	(1.306.221)	(716.619)
Despesas com comercialização	-	(34.449)	(21.255)
Outros resultados operacionais	19.340	92.020	43.998
	(24.083)	(1.248.649)	(693.876)
Resultado antes das receitas (despesas) financeiras líquidas, equivalência patrimonial e impostos	(88.929)	(612.846)	(117.877)
Despesas financeiras	107.770	(1.007.496)	(872.127)
Receitas financeiras	1.041.133	148.886	226.254
Receita (despesas) financeiras líquidas	1.148.903	(858.611)	(645.873)
Resultado com equivalência patrimonial	-	(14.178.261)	(18.832.910)
Resultado antes dos impostos	1.059.974	(15.649.718)	(19.596.659)
Imposto de renda e contribuição social correntes	-	-	(271.673)
Imposto de renda e contribuição social diferidos	30.681	367.612	452.866
Lucro (prejuízo) do exercício	1.090.655	(15.282.106)	(19.415.466)

Cascavel, 31 de Janeiro de 2018.

Velci Luiz Kaefer
CPF: 159.096.629-53
Administrador

Roberto Kaefer
CPF: 251.492.379-49
Administrador

Denis Paulo Beladeli
CRC: PR-052198/O-4
CPF: 030.107.699-54
Contador



VEROK AGRICULTURA E PECUÁRIA LTDA.

CNPJ: 07.761.357/0001-31

DEMONSTRAÇÃO DO FLUXO DE CAIXA PARA O PERÍODO FINDO EM 31 DE DEZEMBRO DE 2018 E PARA OS EXERCÍCIOS FINDOS EM 31 DE DEZEMBRO DE 2017 E DE 2016

(Valores expressos em reais)

	31/01/2018	2.017	2.016
FLUXO DE CAIXA PROVENIENTE DAS OPERAÇÕES			
Lucro (prejuízo) do exercício	1.090.655	(15.282.106)	(19.415.466)
Ajustes para reconciliar o resultado do exercício com recursos provenientes de atividades operacionais:			
. Equivalência patrimonial	-	14.178.261	18.832.910
. Depreciação e amortização	107.680	1.320.841	1.325.558
. Imposto de renda e contribuição social diferidos	(30.681)	(367.612)	(452.866)
. Custo residual do ativo imobilizado alienado	-	-	7.107
. Valor justo ativo biológico	-	(54.172)	(74.052)
	<u>1.167.654</u>	<u>(204.788)</u>	<u>223.191</u>
Redução (aumento) nos ativos:			
Clientes	(7.880)	(319.838)	(118.586)
Estoques	2.352	1.193	662
Impostos a recuperar	-	(9.198)	300
Adiantamentos concedidos	6.250	(1.627)	(4.623)
Outras contas a receber	-	85.046	6.599
Ativo biológico	57.335	281.072	397.640
	<u>58.057</u>	<u>36.648</u>	<u>281.992</u>
Aumento (redução) nos passivos:			
Fornecedores	(21.528)	248.886	67.302
Obrigações sociais	(25.314)	(343.776)	615.214
Obrigações tributárias	(94.199)	(2.670.578)	1.590.870
Adiantamentos recebidos	-	(3.289)	11.253
Impostos parcelados	(1.189.533)	3.419.506	(954.011)
Outras contas a pagar	-	-	(645.883)
	<u>(1.330.574)</u>	<u>650.748</u>	<u>684.746</u>
RECURSOS LÍQUIDOS PROVENIENTES (ABSORVIDOS) DAS ATIVIDADES OPERACIONAIS	<u>(104.863)</u>	<u>482.608</u>	<u>1.189.929</u>
FLUXO DE CAIXA APLICADOS NAS ATIVIDADES DE INVESTIMENTOS			
Aquisições de imobilizado	-	(13.125)	-
Baixas (aquisições) de investimentos	-	-	(19.131.667)
	<u>-</u>	<u>(13.125)</u>	<u>(19.131.667)</u>
RECURSOS LÍQUIDOS APLICADOS NAS ATIVIDADES DE INVESTIMENTOS	<u>-</u>	<u>(13.125)</u>	<u>(19.131.667)</u>
FLUXO DE CAIXA PROVENIENTES DAS ATIVIDADES DE FINANCIAMENTOS			
Pagamento/ amortização de empréstimos e financiamentos	-	-	(501.411)
Partes relacionadas	73.700	(441.482)	18.450.488
	<u>73.700</u>	<u>(441.482)</u>	<u>17.949.077</u>
RECURSOS LÍQUIDOS PROVENIENTES DAS (APLICADOS NAS) ATIVIDADES DE FINANCIAMENTOS	<u>73.700</u>	<u>(441.482)</u>	<u>17.949.077</u>
Aumento (redução) no caixa e equivalentes de caixa	(31.163)	28.001	7.339
Disponibilidades no início do exercício	35.340	7.339	-
	<u>4.177</u>	<u>35.340</u>	<u>7.339</u>

Cascavel, 31 de Janeiro de 2018.

 Velci Luiz Kaefer
 CPF: 159.096.629-53
 Administrador

 Roberto Kaefer
 CPF: 251.492.379-49
 Administrador

 Denis Paulo Beladeli
 CRC: PR-052198/O-4
 CPF: 030.107.699-54
 Contador



Globoaves Biotecnologia Avícola S.A.

Balancos patrimoniais

em 31 de Janeiro de 2018, 31 de Dezembro de 2017 e de 2016

(Em Reais)

Ativo	31/01/2018	2017	2016
Circulante			
Caixa e equivalentes de caixa	36.062	65.899	22.594
Clientes	96.293.141	88.007.777	58.098.908
Estoques	2.244.130	2.469.636	2.310.159
Ativo biológico	2.000.048	3.347.752	3.822.525
Despesas antecipadas	91.138	100.251	-
Impostos a recuperar	1.598.057	1.809.341	4.920.760
Adiantamentos concedidos	146.329	163.153	350.766
Outros créditos	1.218.594	1.218.594	1.218.594
Total do ativo circulante	103.627.498	97.182.402	70.744.307
Não circulante			
Outros créditos	903.351	910.109	972.825
Investimentos	1.823.271	1.823.271	7.828.805
Ativo biológico	4.084.383	4.652.289	2.622.255
Imobilizado	52.000.918	52.197.730	54.478.325
Total do ativo não circulante	58.811.923	59.583.399	65.902.209
Total do ativo	162.439.421	156.765.801	136.646.515

Cascavel, 31 de Janeiro de 2018.

Velci Luiz Kaefer
CPF: 159.096.629-53
Diretor

Roberto Kaefer
CPF: 251.492.379-49
Diretor

Denis Paulo Beladeli
CRC: PR-052198/O-4
CPF: 030.107.699-54
Contador



Globoaves Biotecnologia Avícola S.A.

Balanços patrimoniais

em 31 de Janeiro de 2018, 31 de Dezembro de 2017 e de 2016

(Em Reais)

Passivo	31/01/2018	2017	2016
Circulante			
Fornecedores	13.712.447	13.735.756	12.425.325
Empréstimos e financiamentos	22.022.395	19.741.248	18.667.714
Obrigações sociais	3.233.317	3.257.590	6.565.245
Obrigações tributárias	16.033.425	16.100.382	24.429.686
Impostos parcelados	2.662.164	2.778.805	1.074.155
Adiantamentos recebidos	425.794	425.794	26.101
Total do passivo circulante	58.089.541	56.039.574	63.188.227
Não circulante			
Empréstimos e financiamentos	-	-	1.137
Impostos parcelados	24.355.257	24.235.538	6.132.187
Provisão para contingências	-	-	705.168
Imposto de renda e contribuição social diferidos	10.393.489	10.401.901	11.184.810
Total do passivo não circulante	34.748.746	34.637.439	18.023.301
Patrimônio líquido			
Capital social	25.450.000	25.450.000	25.450.000
Ajuste de avaliação patrimonial	12.273.305	12.289.634	13.091.673
Reserva de retenção de lucros	31.877.829	28.349.154	16.893.314
Total do patrimônio líquido	69.601.134	66.088.788	55.434.987
Total do passivo e do patrimônio líquido	162.439.421	156.765.801	136.646.515

Cascavel, 31 de Janeiro de 2018.

Velci Luiz Kaefér
CPF: 159.096.629-53
Diretor

Roberto Kaefér
CPF: 251.492.379-49
Diretor

Denis Paulo Beladeli
CRC: PR-052198/O-4
CPF: 030.107.699-54
Contador



Globoaves Biotecnologia Avícola S.A.

Demonstrações de resultados

Para o período findo em 31 de Janeiro de 2018 e os exercícios findos em 31 de dezembro de 2017 e de 2016

(Em Reais)

	01/01/2018		
	31/01/2018	2017	2016
Operações em continuidade			
Receita operacional líquida	9.965.053	74.105.272	95.750.822
Custo dos produtos vendidos e serviços prestados	(5.339.445)	(37.526.991)	(49.073.756)
Lucro bruto	4.625.608	36.578.281	46.677.066
Despesas gerais e administrativas	(422.757)	(5.272.319)	(3.139.224)
Despesas com comercialização	(408.236)	(3.041.148)	(4.188.096)
Valor justo do ativo biológico	-	154.499	143.357
Outros resultados operacionais	101.519	(1.129.746)	(583.536)
Resultado com equivalência patrimonial	-	(6.005.534)	(3.891.209)
	(729.473)	(15.294.248)	(11.658.708)
Resultado antes das receitas (despesas) financeiras	3.896.135	21.284.033	35.018.358
Despesas financeiras	(409.587)	(7.619.577)	(18.749.561)
Receitas financeiras	17.387	5.142.421	674.344
Resultado financeiro líquido	(392.200)	(2.477.156)	(18.075.216)
Resultado antes dos impostos	3.503.934	18.806.878	16.943.142
Imposto de renda e contribuição social correntes	-	(8.935.985)	(8.041.649)
Imposto de renda e contribuição social diferidos	8.412	782.909	808.750
Lucro líquido do período/exercício	3.512.346	10.653.801	9.710.242

Cascavel, 31 de Janeiro de 2018.

Velci Luiz Kaefer
CPF: 159.096.629-53
Diretor

Roberto Kaefer
CPF: 251.492.379-49
Diretor

Denis Paulo Beladeli
CRC: PR-052198/O-4
CPF: 030.107.699-54
Contador



Globoaves Biotecnologia Avícola S.A.

Demonstrações dos fluxos de caixa - método indireto

Para o período findo em 31 de Janeiro de 2018 e os exercícios findos em 31 de dezembro de 2017 e de 2016

(Em Reais)

	<u>31/01/2018</u>	<u>2017</u>	<u>2016</u>
Fluxo de caixa proveniente das operações			
Lucro líquido do período/exercício	3.512.346	10.653.801	9.710.242
Ajustes			
. Equivalência patrimonial	-	6.005.534	3.891.209
. Depreciação/exaustão	1.475.032	11.829.201	12.606.485
. Imposto de renda e contribuição social diferidos	(8.412)	(782.909)	(808.750)
. Juros provisionados e não pagos	299.661	6.771.263	8.396.429
. Redução multas e juros - Pert	-	(5.265.733)	-
. Custo residual do ativo imobilizado/biológico alienado	74.268	4.146.352	4.253.006
. Provisão para crédito de liquidação duvidosa	(309.394)	(270.890)	638.724
. Provisão para perda/deságio de Pis/Cofins e Icms	(6.067)	208.614	-
. Valor justo do ativo biológico	-	(154.499)	(143.357)
	<u>5.037.435</u>	<u>33.140.734</u>	<u>38.543.988</u>
Varição nos ativos e passivos			
Clientes	(7.975.970)	(29.637.979)	(36.252.273)
Estoques	225.506	(159.477)	(190.234)
Impostos a recuperar	217.351	2.902.805	(33.139)
Adiantamentos a terceiros	16.824	187.613	378.486
Outras contas a receber	15.872	(37.535)	(1.111.250)
Recebimentos com partes relacionadas	-	-	12.634.863
Fornecedores	(20.750)	1.469.691	769.455
Obrigações sociais	(24.273)	(3.307.655)	3.484.092
Obrigações tributárias	(124.474)	(12.974.804)	12.094.199
Adiantamentos recebidos	-	399.693	(213.831)
Impostos parcelados	(125.323)	24.339.460	(6.721.692)
Outras contas a pagar	-	(705.168)	-
	<u>(7.795.239)</u>	<u>(17.523.357)</u>	<u>(15.161.325)</u>
	<u>(2.757.804)</u>	<u>15.617.377</u>	<u>23.382.664</u>
Juros pagos	(74.463)	(672.620)	(849.299)
Fluxos de caixa líquidos provenientes das atividades operacionais	(2.832.267)	14.944.757	22.533.365
Fluxos de caixa das atividades de investimentos			
Imobilizado	(4.784)	(163.050)	(145.341)
Investimentos	-	-	(8.200.000)
Ativo biológico	567.906	(14.932.671)	(11.559.393)
Fluxos de líquidos aplicados nas atividades de investimentos	563.122	(15.095.721)	(19.904.734)
Fluxos de caixa provenientes das atividades de financiamentos			
Dividendos pagos	-	-	(4.436.000)
Contratação de empréstimos e financiamentos	7.819.006	38.255.346	16.268.151
Pagamento de empréstimos e financiamentos	(5.579.698)	(38.061.078)	(12.214.162)
Partes relacionadas	-	-	(2.227.021)
Fluxos de caixa líquidos aplicados nas atividades de financiamentos	2.239.309	194.268	(2.609.032)
Aumento no caixa e equivalentes de caixa	(29.836)	43.304	19.598
Caixa e equivalentes de caixa no início do exercício	65.899	22.594	2.996
Caixa e equivalentes de caixa no final do período/exercício	36.062	65.899	22.594

Cascavel, 31 de Janeiro de 2018.

Velci Luiz Kaefer
 CPF: 159.096.629-53
 Diretor

Roberto Kaefer
 CPF: 251.492.379-49
 Diretor

Denis Paulo Beladeli
 CRC: PR-052198/O-4
 CPF: 030.107.699-54
 Contador



CUIABÁ AGRO AVÍCOLA LTDA.
CNPJ: 02.983.230/0001-43

BALANÇO PATRIMONIAL EM 31 DE JANEIRO DE 2018, 31 DE DEZEMBRO DE 2017 E DE 2016

(Valores expressos em reais)

ATIVO	<u>31/01/2018</u>	<u>2017</u>	<u>2016</u>
ATIVO CIRCULANTE			
Caixa e equivalentes de caixa	302	201	8
Impostos a recuperar	3.976.472	3.976.472	4.806.241
Adiantamentos concedidos	-	-	802
Outros créditos	<u>744.580</u>	<u>738.964</u>	<u>742.920</u>
Total do ativo circulante	<u>4.721.353</u>	<u>4.715.637</u>	<u>5.549.971</u>
NÃO CIRCULANTE			
Outros créditos	4.371.300	4.371.300	4.493.999
Investimentos	<u>33.312</u>	<u>33.312</u>	<u>2.671.957</u>
Total do ativo não circulante	<u>4.404.612</u>	<u>4.404.612</u>	<u>7.165.956</u>
TOTAL DO ATIVO	<u><u>9.125.965</u></u>	<u><u>9.120.249</u></u>	<u><u>12.715.927</u></u>

Cascavel, 31 de Janeiro de 2018

Velci Luiz Kaefer
CPF: 159.096.629-53
Administrador

Roberto Kaefer
CPF: 251.492.379-49
Administrador

Denis Paulo Beladeli
CRC: PR-052198/O-4
CPF: 030.107.699-54
Contador



CUIABÁ AGRO AVÍCOLA LTDA.

CNPJ: 02.983.230/0001-43

BALANÇO PATRIMONIAL EM 31 DE JANEIRO DE 2018, 31 DE DEZEMBRO DE 2017 E DE 2016

(Valores expressos em reais)

PASSIVO	31/01/2018	2017	2016
CIRCULANTE			
Fornecedores	-	-	67
Empréstimos e financiamentos	200.000	200.000	322.728
Impostos parcelados	5.813.124	6.337.873	5.437.066
Outras contas a pagar	218.318	218.318	218.318
Total do passivo circulante	6.231.441	6.756.191	5.978.179
NÃO CIRCULANTE			
Empréstimos e financiamentos	-	-	432.854
Partes relacionadas	16.692.652	16.664.947	16.555.463
Impostos parcelados	49.087.210	48.895.592	45.911.717
Total do passivo não circulante	65.779.862	65.560.539	62.900.033
PATRIMÔNIO LÍQUIDO			
Capital social	2.177.396	2.177.396	2.177.396
Prejuízos acumulados	(65.062.734)	(65.373.877)	(58.339.682)
Total do patrimônio líquido	(62.885.338)	(63.196.481)	(56.162.286)
TOTAL DO PASSIVO E PATRIMÔNIO LÍQUIDO	9.125.965	9.120.249	12.715.927

Cascavel, 31 de Janeiro de 2018

Velci Luiz Kaefer
CPF: 159.096.629-53
Administrador

Roberto Kaefer
CPF: 251.492.379-49
Administrador

Denis Paulo Beladeli
CRC: PR-052198/O-4
CPF: 030.107.699-54
Contador



CUIABÁ AGRO AVÍCOLA LTDA.
CNPJ: 02.983.230/0001-43

**DEMONSTRAÇÃO DE RESULTADO PARA O PERÍODO FINDO EM 31 DE JANEIRO DE 2018 E
PARA OS EXERCÍCIOS FINDOS EM 31 DE DEZEMBRO DE 2017 E DE 2016**

(Valores expressos em reais)

	01/01/2018 31/01/2018	2017	2016
Receita operacional líquida	-	-	771.463
Custo dos produtos vendidos e serviços prestados	-	-	(772.445)
Lucro bruto	-	-	(982)
Despesas gerais e administrativas	(18.380)	(213.629)	(187.424)
Outros resultados operacionais	-	(396.915)	(42.599.637)
Resultado com equivalência patrimonial	-	(2.309.596)	(200)
	(18.380)	(2.920.140)	(42.787.260)
Resultado antes das receitas (despesas) financeiras líquidas e impostos	(18.380)	(2.920.140)	(42.788.242)
Despesas financeiras	(215.805)	(4.543.660)	(7.064.562)
Receitas financeiras	5.616	429.605	111.489
Despesas financeiras líquidas	(210.189)	(4.114.054)	(6.953.073)
Resultado antes dos impostos	(228.569)	(7.034.195)	(49.741.316)
Imposto de renda e contribuição social correntes	-	-	-
Imposto de renda e contribuição social diferidos	539.712	-	-
Prejuízo do período/exercício	311.143	(7.034.195)	(49.741.316)

Cascavel, 31 de Janeiro de 2018

Velci Luiz Kaefler
CPF: 159.096.629-53
Administrador

Roberto Kaefler
CPF: 251.492.379-49
Administrador

Denis Paulo Beladeli
CRC: PR-052198/O-4
CPF: 030.107.699-54
Contador



CUIABÁ AGRO AVÍCOLA LTDA.

CNPJ: 02.983.230/0001-43

DEMONSTRAÇÃO DO FLUXO DE CAIXA PARA O PERÍODO FINDO EM 31 DE JANEIRO DE 2018 E PARA OS EXERCÍCIOS FINDOS EM 31 DE DEZEMBRO DE 2017 E DE 2016.

(Valores expressos em reais)

	31/01/2018	2017	2016
FLUXO DE CAIXA PROVENIENTE DAS OPERAÇÕES			
Prejuízo do período/exercício	311.143	(7.034.195)	(49.741.316)
Ajustes para reconciliar o resultado do exercício com recursos provenientes de atividades operacionais:			
. Provisão para perda/deságio de pis/cofins e icms	-	419.052	-
. Redução multa/juros Pert	-	(408.223)	-
. Equivalência patrimonial	-	2.309.596	200
. Imposto de renda e contribuição social diferidos	(539.712)	-	-
	<u>(228.569)</u>	<u>(4.713.770)</u>	<u>(49.741.116)</u>
Redução (aumento) nos ativos:			
Clientes	-	-	27.621
Impostos a recuperar	-	410.717	38.947
Adiantamentos a terceiros	-	802	-
Outras contas a receber	(5.616)	126.656	301.074
	<u>(5.616)</u>	<u>538.175</u>	<u>367.641</u>
Aumento (redução) nos passivos:			
Fornecedores	-	(67)	(59.722)
Obrigações sociais	-	-	(2.616)
Obrigações tributárias	-	-	(18.089)
Impostos parcelados	206.581	4.292.905	46.455.555
Outras contas a pagar	-	-	(30.246)
Partes relacionadas	27.705	109.484	1.598.508
	<u>234.286</u>	<u>4.402.322</u>	<u>47.943.389</u>
RECURSOS LÍQUIDOS PROVENIENTES DAS ATIVIDADES OPERACIONAIS	<u>100</u>	<u>226.726</u>	<u>(1.430.085)</u>
FLUXO DE CAIXA APLICADOS NAS ATIVIDADES DE INVESTIMENTOS			
Baixas de investimentos	-	329.049	1.420.438
RECURSOS LÍQUIDOS APLICADOS NAS ATIVIDADES DE INVESTIMENTOS	<u>-</u>	<u>329.049</u>	<u>1.420.438</u>
FLUXO DE CAIXA PROVENIENTES DAS ATIVIDADES DE FINANCIAMENTOS			
Contratação/atualização de empréstimos e financiamentos	-	(555.582)	9.654
RECURSOS LÍQUIDOS PROVENIENTES DAS ATIVIDADES DE FINANCIAMENTOS	<u>-</u>	<u>(555.582)</u>	<u>9.654</u>
Aumento (redução) no caixa e equivalentes de caixa	100	194	8
Caixa e equivalentes de caixa no início do exercício	201	8	-
Caixa e equivalentes de caixa no final do período/exercício	<u><u>302</u></u>	<u><u>201</u></u>	<u><u>8</u></u>

Cascavel, 31 de Janeiro de 2018

 Velci Luiz Kaefer
 CPF: 159.096.629-53
 Administrador

 Roberto Kaefer
 CPF: 251.492.379-49
 Administrador

 Denis Paulo Beladeli
 CRC: PR-052198/O-4
 CPF: 030.107.699-54
 Contador



Globoaves São Paulo Agroavícola Ltda.

Balancos patrimoniais

em 31 de Janeiro de 2018, 31 de Dezembro de 2017 e de 2016

(Em Reais)

Ativo	31/01/2018	2017	2016
Circulante			
Caixa e equivalentes de caixa	660.772	1.265.642	1.128.858
Aplicações financeiras	795.859	855.514	3.951.718
Clientes	166.709.137	176.306.361	169.275.527
Estoques	8.268.795	6.684.171	5.388.133
Ativo biológico	29.054.495	26.981.580	30.907.094
Impostos a recuperar	33.438.559	32.971.535	46.306.495
Adiantamentos concedidos	4.999.015	4.293.453	3.782.714
Despesas antecipadas	569.177	529.021	94.557
Outros créditos	8.310.400	8.283.662	1.349.094
Total do ativo circulante	252.806.209	258.170.940	262.184.189
Não circulante			
Imposto de renda e contribuição social diferidos	8.272.615	12.169.067	-
Outros créditos	11.611.265	11.663.571	10.791.290
Mútuos com partes relacionadas	41.124.840	38.637.531	37.930.962
Investimentos	648.218	648.218	55.202
Ativo biológico	20.913.745	19.244.661	16.308.145
Imobilizado	150.729.231	151.587.266	174.076.218
Intangível	920.080	922.035	39.614
Total do ativo não circulante	234.219.993	234.872.348	239.201.432
Total do ativo	487.026.202	493.043.288	501.385.621

Cascavel, 31 de Janeiro de 2018.

Velci Luiz Kaefer
CPF: 159.096.629-53
Administrador

Roberto Kaefer
CPF: 251.492.379-49
Administrador

Denis Paulo Beladeli
CRC: PR-052198/O-4
CPF: 030.107.699-54
Contador



Globoaves São Paulo Agroavícola Ltda.

Balancos patrimoniais

em 31 de Janeiro de 2018, 31 de Dezembro de 2017 e de 2016

(Em Reais)

Passivo	31/01/2018	2017	2016
Circulante			
Fornecedores	220.937.615	215.108.212	173.760.285
Empréstimos e financiamentos	110.228.343	114.360.176	109.950.886
Obrigações sociais	25.141.193	25.683.814	47.511.057
Obrigações tributárias	1.656.536	1.798.669	39.113.124
Impostos parcelados	8.964.736	49.133.612	3.019.005
Adiantamentos recebidos	4.556.824	4.887.432	5.018.310
Outras contas a pagar	253.306	491.902	636.276
Total do passivo circulante	371.738.554	411.463.818	379.008.944
Não Circulante			
Empréstimos e financiamentos	819.188	819.188	819.188
Impostos parcelados	89.236.332	55.875.398	8.738.650
Imposto de renda e contribuição social diferidos	-	-	11.602.868
Outras contas a pagar	-	-	65.473
Provisão para perda em investimentos	1.285.446	1.547.011	941.797
Total do passivo não circulante	91.340.966	58.241.598	22.167.976
Patrimônio Líquido			
Capital social	128.000.000	128.000.000	128.000.000
Ajuste de avaliação patrimonial	48.572.183	48.824.192	56.568.960
Reserva de incentivos fiscais	819.507	819.507	819.507
Prejuízos acumulados	(153.445.008)	(154.305.827)	(85.179.766)
Total do patrimônio líquido	23.946.682	23.337.872	100.208.701
Total do passivo e do patrimônio líquido	487.026.202	493.043.288	501.385.621

Cascavel, 31 de Janeiro de 2018.

Velci Luiz Kaefler
CPF: 159.096.629-53
Administrador

Roberto Kaefler
CPF: 251.492.379-49
Administrador

Denis Paulo Beladeli
CRC: PR-052198/O-4
CPF: 030.107.699-54
Contador



Globoaves São Paulo Agroavícola Ltda.

Demonstrações de resultados

Período findo em 31 de Janeiro de 2018 e exercícios findos em 31 de dezembro 2017 e de 2016

(Em Reais)

	01/01/2018		
	31/01/2018	2017	2016
Operações em continuidade			
Receita operacional líquida	20.289.737	266.462.273	398.051.948
Custo dos produtos vendidos e serviços prestados	<u>(15.406.477)</u>	<u>(230.009.770)</u>	<u>(376.493.260)</u>
Lucro bruto	<u>4.883.260</u>	<u>36.452.503</u>	<u>21.558.688</u>
Despesas gerais e administrativas	(1.553.411)	(19.299.820)	(20.623.801)
Despesas com comercialização	(1.959.402)	(40.864.441)	(38.212.944)
Valor justo do ativo biológico	-	(73.660)	56.652
Outros resultados operacionais	(28.665)	(46.087.237)	(15.879.358)
Resultado com equivalência patrimonial	<u>261.565</u>	<u>(628.362)</u>	<u>(1.721.150)</u>
	<u>(3.279.913)</u>	<u>(106.953.521)</u>	<u>(76.380.601)</u>
Resultado antes das receitas (despesas) financeiras	<u>1.603.347</u>	<u>(70.501.018)</u>	<u>(54.821.913)</u>
Despesas financeiras	(3.276.519)	(56.048.648)	(38.740.749)
Receitas financeiras	<u>2.415.193</u>	<u>25.906.902</u>	<u>15.907.215</u>
Resultado financeiro líquido	<u>(861.326)</u>	<u>(30.141.746)</u>	<u>(22.833.534)</u>
Resultado antes dos impostos	<u>742.021</u>	<u>(100.642.764)</u>	<u>(77.655.447)</u>
Imposto de renda e contribuição social correntes	-	-	-
Imposto de renda e contribuição social diferidos	<u>(133.211)</u>	<u>23.771.934</u>	<u>23.882.450</u>
(Prejuízo) Lucro líquido do período/exercício	<u><u>608.810</u></u>	<u><u>(76.870.829)</u></u>	<u><u>(53.772.997)</u></u>

Cascavel, 31 de Janeiro de 2018.

Velci Luiz Kaefer
CPF: 159.096.629-53
Administrador

Roberto Kaefer
CPF: 251.492.379-49
Administrador

Denis Paulo Beladeli
CRC: PR-052198/O-4
CPF: 030.107.699-54
Contador



Globoaves São Paulo Agroavícola Ltda.

Demonstrações dos fluxos de caixa - método indireto

Período findo em 31 de Janeiro de 2018 e exercícios findos em 31 de dezembro 2017 e de 2016

(Em Reais)

	<u>31/01/2018</u>	<u>2017</u>	<u>2016</u>
Fluxo de caixa proveniente das operações			
(Prejuízo) Lucro líquido do exercício	608.810	(76.870.829)	(53.772.997)
Ajustes			
. Equivalência patrimonial	(261.565)	628.362	1.721.150
. Depreciação/exaustão	3.260.198	57.381.955	102.930.209
. Imposto de renda e contribuição social diferidos	133.211	(23.771.934)	(23.882.450)
. Custo residual do ativo imobilizado/matrizes alienadas	601.933	18.669.417	41.441.099
. Provisão para créditos de liquidação duvidosa	(214.274)	15.086.649	4.795.543
. Provisão para perda/deságio pis/cofins e icms	1.103.235	21.473.598	-
. Juros provisionados e não pagos	2.322.942	47.833.117	35.028.479
. Redução multas e juros - Pert	-	(12.805.738)	-
. Variações cambiais não realizadas	(1.864.177)	1.751.654	(12.745.771)
. Valor justo ativo biológico	-	73.660	(56.652)
	<u>5.690.312</u>	<u>49.449.912</u>	<u>95.458.609</u>
Variação nos ativos e passivos			
Aplicações financeiras	59.654	3.096.204	4.985.956
Clientes	9.616.588	(21.422.902)	(84.422.623)
Estoques	(1.584.623)	(1.296.038)	4.897.443
Impostos a recuperar	(1.570.258)	(8.138.639)	(9.661.341)
Adiantamentos a terceiros	(705.561)	(510.739)	(566.742)
Outras contas a receber	25.568	(7.806.849)	2.777.951
Despesas antecipadas	(40.156)	(434.464)	451.234
Partes relacionadas	(2.487.309)	(706.569)	(2.959.061)
Fornecedores	5.889.169	42.100.903	65.936.861
Obrigações sociais	(542.620)	(21.827.243)	16.931.731
Obrigações tributárias	(19.301)	(64.505.259)	13.781.238
Adiantamentos recebidos	(330.608)	(130.878)	(2.921.955)
Impostos parcelados	(4.369.636)	104.714.380	(1.514.618)
Outras contas a pagar	(238.596)	(209.847)	(3.605.697)
	<u>3.702.310</u>	<u>22.922.060</u>	<u>4.110.378</u>
Recursos líquidos provenientes das atividades operacionais	9.392.623	72.371.971	99.568.987
Juros pagos	(191.616)	(3.395.010)	(6.636.341)
	<u>9.201.006</u>	<u>68.976.962</u>	<u>92.932.646</u>
Fluxo de caixa aplicados nas atividades de investimentos			
Imobilizado	(108.704)	(1.410.666)	(3.351.799)
Investimentos	-	(616.164)	(11.000)
Intangível	-	-	(18.517)
Ativo biológico	(6.635.436)	(52.118.837)	(62.100.702)
	<u>(6.744.140)</u>	<u>(54.145.668)</u>	<u>(65.482.018)</u>
Recursos líquidos aplicados nas atividades de investimentos	(6.744.140)	(54.145.668)	(65.482.018)
Fluxo de caixa provenientes das atividades de financiamentos			
Contratação de empréstimos e financiamentos	-	720.491	45.235.336
Pagamento/ amortização de empréstimos e financiamentos	(3.061.737)	(15.415.000)	(84.773.269)
Partes relacionadas	-	-	(2.963.799)
	<u>(3.061.737)</u>	<u>(14.694.509)</u>	<u>(42.501.732)</u>
Recursos líquidos provenientes das atividades de financiamentos	(3.061.737)	(14.694.509)	(42.501.732)
Aumento no caixa e equivalentes de caixa	(604.871)	136.785	(15.051.104)
Caixa e equivalentes de caixa no início do exercício	1.265.642	1.128.858	16.179.961
Caixa e equivalentes de caixa no final do exercício	660.772	1.265.642	1.128.858

Cascavel, 31 de Janeiro de 2018.

 Velci Luiz Kaefer
 CPF: 159.096.629-53
 Administrador

 Roberto Kaefer
 CPF: 251.492.379-49
 Administrador

 Denis Paulo Beladeli
 CRC: PR-052198/O-4
 CPF: 030.107.699-54
 Contador



Globosuínos Agropecuária S.A.

Balancos patrimoniais

em 31 de Janeiro de 2018, 31 de Dezembro de 2017 e de 2016

(Em Reais)

Ativo	31/01/2018	2017	2016
Circulante			
Caixa e equivalentes de caixa	48.772	9.412	3.949
Clientes	33.643.488	33.739.011	33.910.900
Estoques	-	-	113.084
Ativo biológico	-	-	748.636
Impostos a recuperar	910.452	907.676	3.693.133
Adiantamentos concedidos	270.996	270.996	303.632
Outros créditos	199.009	199.009	75.061
Total do ativo circulante	35.072.717	35.126.105	38.848.394
Não circulante			
Imposto de renda e contribuição social diferidos	22.452.888	22.605.905	21.795.490
Investimentos	3.592	3.582	3.462
Ativo biológico	122.013	121.465	2.802.434
Imobilizado	7.295.189	7.341.776	7.938.227
Total do ativo não circulante	29.873.682	30.072.728	32.539.612
Total do ativo	64.946.399	65.198.833	71.388.007

Cascavel, 31 de Janeiro de 2018.

Velci Luiz Kaefer
CPF: 159.096.629-53
Presidente

Roberto Kaefer
CPF: 251.492.379-49
Vice-Presidente

Denis Paulo Beladeli
CRC: PR-052198/O-4
CPF: 030.107.699-54
Contador



Globosúinos Agropecuária S.A.

Balancos patrimoniais

em 31 de Janeiro de 2018, 31 de Dezembro de 2017 e de 2016

(Em Reais)

Passivo	31/01/2018	2017	2016
Circulante			
Fornecedores	54.998.357	54.994.175	55.140.742
Empréstimos e financiamentos	200.000	200.000	200.000
Obrigações sociais	143.520	157.952	2.575.143
Obrigações tributárias	5.750.538	5.734.810	10.018.526
Impostos parcelados	918.770	928.907	675.080
Adiantamentos recebidos	-	-	6.700.000
Outras contas a pagar	3.265.458	3.265.458	233.228
Total do passivo circulante	65.276.643	65.281.302	75.542.721
Não circulante			
Impostos parcelados	8.753.061	8.972.971	4.051.852
Total do passivo não circulante	8.753.061	8.972.971	4.051.852
Patrimônio líquido			
Capital social	15.092.562	15.092.562	15.092.562
Ajuste de avaliação patrimonial	1.490.455	1.499.874	1.716.121
Prejuízos acumulados	(25.666.321)	(25.647.876)	(25.015.249)
Total do patrimônio líquido	(9.083.304)	(9.055.440)	(8.206.566)
Total do passivo e do patrimônio líquido	64.946.399	65.198.833	71.388.007

Cascavel, 31 de Janeiro de 2018.

Velci Luiz Kaefer
CPF: 159.096.629-53
Presidente

Roberto Kaefer
CPF: 251.492.379-49
Vice-Presidente

Denis Paulo Beladeli
CRC: PR-052198/O-4
CPF: 030.107.699-54
Contador



Globosuínos Agropecuária S.A.

Demonstrações de resultados

Período findo em 31 de Janeiro de 2018 e exercícios findos em 31 de dezembro de 2017 e de 2016

(Em Reais)

	<u>01/01/2018</u> <u>31/01/2018</u>	<u>2017</u>	<u>2016</u>
Operações em continuidade			
Receita operacional líquida	39.023	1.053.671	107.308.802
Custo dos produtos vendidos e serviços prestados	<u>(28.560)</u>	<u>(1.469.460)</u>	<u>(155.620.954)</u>
Lucro bruto	<u>10.462</u>	<u>(415.789)</u>	<u>(48.312.153)</u>
Despesas gerais e administrativas	(5.676)	(474.918)	(1.403.502)
Despesas com comercialização	-	-	(4.107.516)
Valor justo do ativo biológico	-	15.566	7.534
Outros resultados operacionais	<u>14.018</u>	<u>303.970</u>	<u>1.535.645</u>
	<u>8.342</u>	<u>(155.382)</u>	<u>(3.967.838)</u>
Resultado antes das receitas (despesas) financeiras	18.804	(571.170)	(52.279.990)
Despesas financeiras	(65.636)	(2.743.458)	(11.632.979)
Receitas financeiras	<u>-</u>	<u>1.655.338</u>	<u>800.411</u>
Resultado financeiro líquido	<u>(65.636)</u>	<u>(1.088.120)</u>	<u>(10.832.568)</u>
Resultado antes dos impostos	<u>(46.831)</u>	<u>(1.659.291)</u>	<u>(63.112.558)</u>
Imposto de renda e contribuição social correntes	-	-	-
Imposto de renda e contribuição social diferidos	<u>18.968</u>	<u>810.415</u>	<u>20.740.090</u>
Prejuízo líquido do exercício	<u><u>(27.864)</u></u>	<u><u>(848.875)</u></u>	<u><u>(42.372.468)</u></u>

Cascavel, 31 de Janeiro de 2018.

Velci Luiz Kaefer
CPF: 159.096.629-53
Presidente

Roberto Kaefer
CPF: 251.492.379-49
Vice-Presidente

Denis Paulo Beladeli
CRC: PR-052198/O-4
CPF: 030.107.699-54
Contador



Globosuínos Agropecuária S.A.

Demonstrações dos fluxos de caixa - método indireto

Período findo em 31 de Janeiro de 2018 e exercícios findos em 31 de dezembro de 2017 e de 2016

(Em Reais)

	<u>31/01/2018</u>	<u>2017</u>	<u>2016</u>
Fluxo de caixa proveniente das operações			
Prejuízo líquido do exercício	(27.864)	(848.875)	(42.372.468)
Ajustes			
. Depreciação/exaustão	29.719	375.738	2.883.575
. Imposto de renda e contribuição social diferidos	(18.968)	(810.415)	(20.740.090)
. Juros provisionados e não pagos	60.109	1.221.385	2.523.469
. Redução de multas e juros - Pert	-	(1.581.665)	-
. Custo residual do ativo imobilizado/biológico alienado	16.869	291.409	708.963
. Provisão para créditos de liquidação duvidosa	(13.899)	(726.974)	1.013.250
. Provisão para perda/deságio pis/cofins e icms	-	876.449	-
. Valor justo do ativo biológico	-	(15.566)	(7.534)
	<u>45.966</u>	<u>(1.218.515)</u>	<u>(55.990.836)</u>
Variação nos ativos e passivos			
Clientes	109.423	898.862	17.535.148
Estoques	-	113.084	3.876.253
Impostos a recuperar	(2.776)	1.909.008	(16.830)
Adiantamentos a terceiros	-	32.635	(274.145)
Outras contas a receber	-	(123.948)	119.502
Fornecedores	4.182	(145.784)	(21.587.934)
Obrigações sociais	(14.433)	(2.417.190)	566.742
Obrigações tributárias	4.941	(5.054.942)	2.435.394
Adiantamentos recebidos	-	(6.700.000)	5.815.306
Impostos parcelados	(102.441)	6.312.320	(4.115.379)
Outras contas a pagar	-	3.032.230	(446.057)
Juros pagos	(4.944)	(6.652)	(8.845.628)
	<u>(6.048)</u>	<u>(2.150.376)</u>	<u>(4.937.628)</u>
Fluxos de caixa líquidos provenientes das atividades operacionais	<u>39.918</u>	<u>(3.368.891)</u>	<u>(60.928.464)</u>
Fluxo de caixa aplicados nas atividades de investimentos			
Imobilizado	-	(70.697)	(1.443.815)
Ativo biológico	(548)	3.445.171	62.200.607
Investimentos	(10)	(120)	(120)
	<u>(558)</u>	<u>3.374.354</u>	<u>60.756.672</u>
Fluxos de caixa líquidos aplicados nas atividades de investimentos	<u>(558)</u>	<u>3.374.354</u>	<u>60.756.672</u>
Fluxo de caixa provenientes das atividades de financiamentos			
Contratação de empréstimos e financiamentos	-	-	169.140
	<u>-</u>	<u>-</u>	<u>169.140</u>
Fluxos de caixa líquidos provenientes das (aplicados nas) atividades de financiamentos	<u>-</u>	<u>-</u>	<u>169.140</u>
Aumento (redução) no caixa e equivalentes de caixa	<u>39.360</u>	<u>5.463</u>	<u>(2.652)</u>
Caixa e equivalentes de caixa no início do exercício	<u>9.412</u>	<u>3.949</u>	<u>6.601</u>
Caixa e equivalentes de caixa no final do exercício	<u>48.772</u>	<u>9.412</u>	<u>3.949</u>

Cascavel, 31 de Janeiro de 2018.

 Velci Luiz Kaefer
 CPF: 159.096.629-53
 Presidente

 Roberto Kaefer Roberto Kaefer
 CPF: 251.492.375 CPF: 251.492.379-49
 Vice-Presidente Vice-Presidente

 Denis Paulo Beladeli
 CRC: PR-052198/O-4
 CPF: 030.107.699-54
 Contador



Interaves Agropecuária Ltda.

Balancos patrimoniais

em 31 de Janeiro de 2018, 31 de Dezembro de 2017 e de 2016

(Em Reais)

Ativo	<u>31/01/2018</u>	<u>2017</u>	<u>2016</u>
Circulante			
Caixa e equivalentes de caixa	807	10.611	8.611
Clientes	16.338.900	19.156.244	19.762.702
Impostos a recuperar	23.129	23.167	45.431
Adiantamentos concedidos	-	-	5.200
Total do ativo circulante	<u>16.362.835</u>	<u>19.190.021</u>	<u>19.821.944</u>
Não circulante			
Outros créditos	<u>22.361</u>	<u>22.361</u>	<u>22.361</u>
Total do ativo não circulante	<u>22.361</u>	<u>22.361</u>	<u>22.361</u>
Total do ativo	<u>16.385.196</u>	<u>19.212.382</u>	<u>19.844.305</u>

Cascavel, 31 de Janeiro de 2018.

Velci Luiz Kaefer
CPF: 159.096.629-53
Administrador

Roberto Kaefer
CPF: 251.492.379-49
Administrador

Denis Paulo Beladeli
CRC: PR-052198/O-4
CPF: 030.107.699-54
Contador



Interaves Agropecuária Ltda.

Balancos patrimoniais

em 31 de Janeiro de 2018, 31 de Dezembro de 2017 e de 2016

(Em Reais)

Passivo	31/01/2018	2017	2016
Circulante			
Fornecedores	361.344	361.344	340.060
Empréstimos e financiamentos	180.000	180.000	180.000
Obrigações sociais	734.753	730.141	1.842.079
Obrigações tributárias	-	-	6.568.024
Impostos parcelados	2.382.873	5.218.838	412.061
Adiantamentos recebidos	2.052	2.052	18.778
Total do passivo circulante	<u>3.661.021</u>	<u>6.492.374</u>	<u>9.361.002</u>
Não circulante			
Impostos parcelados	<u>3.783.599</u>	<u>3.733.487</u>	<u>699.529</u>
Total do passivo não circulante	<u>3.783.599</u>	<u>3.733.487</u>	<u>699.529</u>
Patrimônio líquido			
Capital social	2.205.070	2.205.070	2.205.070
Reserva de retenção de lucros	<u>6.735.506</u>	<u>6.781.451</u>	<u>7.578.703</u>
Total do patrimônio líquido	<u>8.940.576</u>	<u>8.986.521</u>	<u>9.783.773</u>
Total do passivo e do patrimônio líquido	<u><u>16.385.196</u></u>	<u><u>19.212.382</u></u>	<u><u>19.844.305</u></u>

Cascavel, 31 de Janeiro de 2018.

Velci Luiz Kaefer
CPF: 159.096.629-53
Administrador

Roberto Kaefer
CPF: 251.492.379-49
Administrador

Denis Paulo Beladeli
CRC: PR-052198/O-4
CPF: 030.107.699-54
Contador



Interaves Agropecuária Ltda.

Demonstrações de resultados

Período findo em 31 de Janeiro de 2018 e exercícios findos em 31 de dezembro de 2017 e de 2016

(Em Reais)

	01/01/2018		
	31/01/2018	2017	2016
Operações em continuidade			
Receita operacional líquida	25.118	570.913	19.688.489
Custo dos produtos vendidos e serviços prestados	(23.461)	(529.534)	(14.514.260)
Lucro bruto	1.657	41.379	5.174.229
Despesas gerais e administrativas	(29)	(16.089)	(768.077)
Despesas com comercialização	-	(12.137)	(2.088.692)
Outros resultados operacionais	-	15.089	1.647.694
	(29)	(13.137)	(1.209.075)
Resultado antes das receitas (despesas) financeiras	1.629	28.242	3.965.154
Despesas financeiras	(47.574)	(825.633)	(1.566.946)
Receitas financeiras	-	138	3.619
Resultado financeiro líquido	(47.574)	(825.494)	(1.563.326)
Resultado antes dos impostos	(45.945)	(797.253)	2.401.828
Imposto de renda e contribuição social correntes	-	-	(1.229.279)
Imposto de renda e contribuição social diferidos	-	-	241.426
(Prejuízo) lucro líquido do período/exercício	(45.945)	(797.253)	1.413.975

Cascavel, 31 de Janeiro de 2018.

Velci Luiz Kaefer
CPF: 159.096.629-53
Administrador

Roberto Kaefer
CPF: 251.492.379-49
Administrador

Denis Paulo Beladeli
CRC: PR-052198/O-4
CPF: 030.107.699-54
Contador



Interaves Agropecuária Ltda.

Demonstrações dos fluxos de caixa - método indireto

Período findo em 31 de Janeiro de 2018 e exercícios findos em 31 de dezembro de 2017 e de 2016

(Em Reais)

	<u>31/01/2018</u>	<u>2017</u>	<u>2016</u>
Fluxo de caixa proveniente das operações			
(Prejuízo) lucro líquido do exercício	(45.945)	(797.253)	1.413.975
Ajustes			
. Depreciação/exaustão	-	-	1.995.145
. Imposto de renda e contribuição social diferidos	-	-	(241.426)
. Juros provisionados e não pagos	46.935	809.226	1.339.281
. Custo residual do ativo imobilizado/biológico alienado	-	-	6.723.747
. Provisão para perda/deságio Pis/Cofins e ICMS	-	21.449	-
. Provisão para créditos de liquidação duvidosa	-	(322.142)	(33.692)
	<u>990</u>	<u>(288.719)</u>	<u>11.197.029</u>
Variações nos ativos e passivos:			
Clientes	2.817.344	928.600	(527.787)
Estoques	-	-	311.338
Impostos a recuperar	38	815	233.741
Adiantamentos concedidos	-	5.200	(3.036)
Outras contas a receber	-	-	11.188
Fornecedores	-	21.946	(1.724.379)
Obrigações sociais	-	(1.111.938)	(593.766)
Obrigações tributárias	-	(7.211.647)	2.674.634
Adiantamentos recebidos	-	(16.726)	(9.845.250)
Impostos parcelados	(2.828.176)	7.683.048	(1.374.307)
	<u>(10.794)</u>	<u>299.298</u>	<u>(10.837.624)</u>
Caixa gerado pelas atividades operacionais	(9.804)	10.579	359.405
Juros pagos	-	(8.579)	(196.033)
Fluxos de caixa líquidos provenientes das atividades operacionais	(9.804)	2.000	163.372
Fluxo de caixa aplicados nas atividades de investimentos			
Imobilizado	-	-	(257.211)
Ativo biológico	-	-	(100.956)
Fluxos de caixa líquidos aplicados nas atividades de investimentos	-	-	(358.167)
Fluxo de caixa provenientes das atividades de financiamentos			
Pagamento/ amortização de empréstimos e financiamentos	-	-	(50.354)
Fluxos de caixa líquidos (aplicados nas) provenientes das atividades de financiamentos	-	-	(50.354)
Aumento (redução) no caixa e equivalentes de caixa	(9.804)	2.000	(245.149)
Caixa e equivalentes de caixa no início do exercício	10.611	8.611	253.760
Caixa e equivalentes de caixa no final do período/exercício	807	10.611	8.611

Cascavel, 31 de Janeiro de 2018.

 Velci Luiz Kaefer
 CPF: 159.096.629-53
 Administrador

 Roberto Kaefer
 CPF: 251.492.379-49
 Administrador

 Denis Paulo Beladeli
 CRC: PR-052198/O-4
 CPF: 030.107.699-54
 Contador



Kaefer Agro Industrial Ltda.

Balancos Patrimoniais

em 31 de Janeiro de 2018, 31 de Dezembro de 2017 e de 2016

(Em Reais)

Ativo	31.01.2018	31.12.2017	31.12.2016
Circulante			
Caixa e equivalentes de caixa	1.009.380	751.782	942.337
Aplicações financeiras	155.053	156.890	534.792
Clientes	55.179.452	57.777.347	36.684.312
Estoques	25.372.646	23.907.523	13.632.569
Ativo biológico	12.784.287	11.092.089	6.512.465
Impostos a recuperar	37.248.876	37.429.720	43.831.130
Adiantamentos concedidos	8.250.733	4.454.581	3.385.525
Despesas antecipadas	107.634	138.815	414.557
Outros créditos	15.306.688	15.260.256	14.865.742
Total do ativo circulante	155.414.748	150.969.003	120.803.427
Não circulante			
Impostos a recuperar	31.740.434	31.740.434	45.343.478
Imposto de renda e contribuição social diferidos	59.553.078	95.923.615	70.457.080
Outros créditos	15.793.588	15.792.650	15.754.940
Partes relacionadas	19.246.644	19.246.644	19.246.644
Investimentos	30.103.690	30.103.690	31.152.382
Ativo biológico	116.935	116.935	87.883
Imobilizado	133.650.098	132.560.438	135.039.549
Intangível	10.299.686	10.299.686	10.299.686
Total do ativo não circulante	300.504.153	335.784.092	327.381.639
Total do ativo	455.918.901	486.753.095	448.185.066

Cascavel, 31 de Janeiro de 2018.

Velci Luiz Kaefer
CPF: 159.096.629-53
Administrador

Roberto Kaefer
CPF: 251.492.379-49
Administrador

Denis Paulo Beladeli
CRC: PR-052198/O-4
CPF: 030.107.699-54
Contador



Kaefer Agro Industrial Ltda.

Balanços Patrimoniais

em 31 de Janeiro de 2018, 31 de Dezembro de 2017 e de 2016

(Em Reais)

Passivo	31.01.2018	31.12.2017	31.12.2016
Circulante			
Fornecedores	288.143.274	290.747.382	243.786.538
Empréstimos e financiamentos	188.936.033	194.688.659	195.869.542
Obrigações sociais	34.908.052	34.007.481	53.212.996
Obrigações tributárias	2.613.122	2.695.334	2.508.376
Impostos parcelados	3.684.210	30.033.811	2.795.618
Adiantamentos recebidos	8.612.064	7.229.466	11.407.563
Outras contas a pagar	39.288.724	38.611.667	22.981.191
Total do passivo circulante	566.185.478	598.013.802	532.561.825
Não circulante			
Empréstimos e financiamentos	14.638.773	15.110.991	-
Impostos parcelados	19.552.485	19.767.957	6.236.087
Outras contas a pagar	730.771	730.771	730.771
Total do passivo não circulante	34.922.029	35.609.720	6.966.858
Patrimônio líquido			
Capital social	130.490.000	130.490.000	130.490.000
Ajuste de avaliação patrimonial	9.574.174	9.600.328	10.116.993
Reserva de incentivos fiscais	40.000	40.000	40.000
Prejuízos acumulados	(285.292.780)	(287.000.754)	(231.990.609)
Total do patrimônio líquido	(145.188.607)	(146.870.427)	(91.343.617)
Total do passivo e do patrimônio líquido	455.918.901	486.753.095	448.185.066

Cascavel, 31 de Janeiro de 2018.

Velci Luiz Kaefer
CPF: 159.096.629-53
Administrador

Roberto Kaefer
CPF: 251.492.379-49
Administrador

Denis Paulo Beladeli
CRC: PR-052198/O-4
CPF: 030.107.699-54
Contador



Kaefer Agro Industrial Ltda.

Demonstrações de resultados

Período findo em 31 de Janeiro de 2018 e exercícios findos em 31 de dezembro 2017 e de 2016

(Em Reais)

	01.01.2018		
	31.01.2018	31.12.2017	31.12.2016
Operações em continuidade			
Receita operacional líquida	43.886.933	482.283.002	429.073.279
Custo dos produtos vendidos e serviços prestados	(39.299.484)	(442.952.579)	(424.456.839)
Lucro bruto	4.587.449	39.330.422	4.616.440
Despesas gerais e administrativas	(1.172.281)	(15.101.117)	(14.931.312)
Despesas com comercialização	(3.523.501)	(34.546.856)	(50.404.685)
Valor justo do ativo biológico	-	24.876	30.755
Outros resultados operacionais	(904.507)	(41.359.635)	(31.769.931)
Resultado com equivalência patrimonial	-	(813.974)	(259.619)
	(5.600.289)	(91.796.707)	(97.334.792)
Resultado antes das receitas (despesas) financeiras	(1.012.841)	(52.466.285)	(92.718.353)
Despesas financeiras	(3.679.875)	(51.505.224)	(47.452.719)
Receitas financeiras	7.289.654	22.978.164	36.947.830
Resultado financeiro líquido	3.609.778	(28.527.060)	(10.504.889)
Resultado antes dos impostos	2.596.938	(80.993.345)	(103.223.241)
Imposto de renda e contribuição social correntes	-	-	-
Imposto de renda e contribuição social diferidos	(915.117)	25.466.535	32.660.176
Prejuízo do período/exercício	1.681.820	(55.526.810)	(70.563.066)

Cascavel, 31 de Janeiro de 2018.

Velci Luiz Kaefer
CPF: 159.096.629-53
Administrador

Roberto Kaefer
CPF: 251.492.379-49
Administrador

Denis Paulo Beladeli
CRC: PR-052198/O-4
CPF: 030.107.699-54
Contador



Kaefer Agro Industrial Ltda.

Demonstrações dos fluxos de caixa - método indireto

Período findo em 31 de Janeiro de 2018 e exercícios findos em 31 de dezembro 2017 e de 2016

(Em Reais)

	<u>31.01.2018</u>	<u>31.12.2017</u>	<u>31.12.2016</u>
Fluxo de caixa proveniente das operações			
Prejuízo do período/exercício	1.681.820	(55.526.810)	(70.563.066)
Ajustes			
. Equivalência patrimonial	-	813.974	259.619
. Depreciação/exaustão	672.004	8.017.089	8.122.366
. Imposto de renda e contribuição social diferidos	915.117	(25.466.535)	(32.660.176)
. Custo residual do ativo imobilizado/matriz alienadas	598	128.696	4.338.081
. Provisão para créditos de liquidação duvidosa	72.584	1.699.762	6.403.685
. Provisão para perda/deságio de Pis/Cofins e ICMS	618.420	26.309.966	-
. Juros provisionados e não pagos	1.841.520	29.635.287	25.219.992
. Redução multas e juros - Pert	-	(8.524.753)	-
. Variações cambiais não realizadas	(6.629.677)	1.738.787	(50.317.721)
. Valor justo ativo biológico	-	(24.876)	(30.755)
	<u>(827.614)</u>	<u>(21.199.412)</u>	<u>(109.227.974)</u>
Variação nos ativos e passivos			
Aplicações financeiras	1.837	377.902	20.274.859
Clientes	2.688.031	(22.101.709)	95.334.250
Estoques	(1.465.124)	(10.274.954)	22.269.530
Impostos a recuperar	(437.576)	(6.305.512)	(5.831.644)
Adiantamentos concedidos	(3.796.152)	(1.069.056)	(2.587.777)
Outras contas a receber	(16.189)	(156.482)	(7.530.805)
Partes relacionadas	-	-	853.354
Fornecedores	5.999.066	45.553.704	52.867.925
Obrigações sociais	900.571	(19.205.515)	12.276.969
Obrigações tributárias	(160.842)	(8.279.741)	(5.260.408)
Adiantamentos recebidos	1.382.597	(4.178.097)	7.976.776
Impostos parcelados	(151.914)	47.662.539	3.359.623
Outras contas a pagar	677.056	15.630.476	5.399.436
	<u>5.621.363</u>	<u>37.653.555</u>	<u>199.402.088</u>
Recursos líquidos proveniente das atividades operacionais	4.793.748	16.454.142	90.174.113
Juros pagos	(818.760)	(8.848.757)	(21.430.407)
	<u>3.974.988</u>	<u>7.605.386</u>	<u>68.743.707</u>
Fluxo de caixa aplicados nas atividades de investimentos			
Imobilizado	(1.762.262)	(5.666.674)	(2.796.975)
Investimentos	-	234.717	(853.354)
Ativo biológico	(1.692.198)	(4.583.800)	21.126.415
	<u>(3.454.459)</u>	<u>(10.015.757)</u>	<u>17.476.084</u>
Recursos líquidos aplicados nas atividades de investimentos			
Fluxo de caixa provenientes das atividades de financiamentos			
Contratação de empréstimos e financiamentos	15.208.255	100.500.932	46.576.406
Pagamento/ amortização de empréstimos e financiamentos	(15.471.187)	(98.281.115)	(142.924.000)
	<u>(262.932)</u>	<u>2.219.817</u>	<u>(96.347.594)</u>
Recursos líquidos (aplicados nas) provenientes das atividades de financiamentos			
Aumento no caixa e equivalentes de caixa	257.597	(190.554)	(10.127.803)
Caixa e equivalentes de caixa no início do exercício	751.782	942.337	11.070.139
Caixa e equivalentes de caixa no final do período/exercício	1.009.380	751.782	942.337

Cascavel, 31 de Janeiro de 2018.

Velci Luiz Kaefer
CPF: 159.096.629-53
Administrador

Roberto Kaefer
CPF: 251.492.379-49
Administrador

Denis Paulo Beladeli
CRC: PR-052198/O-4
CPF: 030.107.699-54
Contador



KAEFER INDUSTRIAL DE ALIMENTOS LTDA.
CNPJ:07.941.721/0001-45

BALANÇO PATRIMONIAL EM 31 JANEIRO DE 2018, 31 DE DEZEMBRO DE 2017 E DE 2016

(Valores expressos em reais)

ATIVO	<u>31/01/2018</u>	<u>2017</u>	<u>2016</u>
ATIVO CIRCULANTE			
Caixa e equivalentes de caixa	5.505.991	3.481.296	1.049
Clientes	2.144.332	2.178.389	2.653.924
Impostos a recuperar	585.872	585.872	1.679.442
Adiantamentos concedidos	-	-	2.500
Total do ativo circulante	<u>8.236.195</u>	<u>6.245.557</u>	<u>4.336.915</u>
NÃO CIRCULANTE			
Total do ativo não circulante	<u>-</u>	<u>-</u>	<u>-</u>
TOTAL DO ATIVO	<u><u>8.236.195</u></u>	<u><u>6.245.557</u></u>	<u><u>4.336.915</u></u>

Cascavel, 31 de Janeiro de 2018.

Velci Luiz Kaefer
CPF: 159.096.629-53
Administrador

Roberto Kaefer
CPF: 251.492.379-49
Administrador

Denis Paulo Beladeli
CRC: PR-052198/O-4
CPF: 030.107.699-54
Contador



KAEFER INDUSTRIAL DE ALIMENTOS LTDA.
CNPJ:07.941.721/0001-45

BALANÇO PATRIMONIAL EM 31 JANEIRO DE 2018, 31 DE DEZEMBRO DE 2017 E DE 2016

(Valores expressos em reais)

PASSIVO	<u>31/01/2018</u>	<u>2017</u>	<u>2016</u>
CIRCULANTE			
Fornecedores	13.270.465	11.272.260	9.214.519
Obrigações tributárias	<u>161</u>	<u>161</u>	<u>424</u>
Total do passivo circulante	<u>13.270.626</u>	<u>11.272.421</u>	<u>9.214.943</u>
NÃO CIRCULANTE			
Total do passivo não circulante	<u>-</u>	<u>-</u>	<u>-</u>
PATRIMÔNIO LÍQUIDO			
Capital social	100.000	100.000	100.000
Prejuízos acumulados	<u>(5.134.431)</u>	<u>(5.126.864)</u>	<u>(4.978.028)</u>
Total do patrimônio líquido	<u>(5.034.431)</u>	<u>(5.026.864)</u>	<u>(4.878.028)</u>
TOTAL DO PASSIVO E PATRIMÔNIO LÍQUIDO	<u><u>8.236.195</u></u>	<u><u>6.245.557</u></u>	<u><u>4.336.915</u></u>

Cascavel, 31 de Janeiro de 2018.

Velci Luiz Kaefer
CPF: 159.096.629-53
Administrador

Roberto Kaefer
CPF: 251.492.379-49
Administrador

Denis Paulo Beladeli
CRC: PR-052198/O-4
CPF: 030.107.699-54
Contador



KAEFER INDUSTRIAL DE ALIMENTOS LTDA.
CNPJ:07.941.721/0001-45

**DEMONSTRAÇÃO DE RESULTADO PARA O EXERCÍCIO FINDO EM 31 DE JANEIRO DE 2018
E PARA OS EXERCÍCIOS FINDOS EM 31 DE DEZEMBRO DE 2017 E DE 2016**

(Valores expressos em reais)

	01/01/2018 31/01/2018	2017	2016
Receita operacional líquida	-	-	19.721.710
Custo dos produtos vendidos e serviços prestados	288	-	(18.306.150)
Lucro bruto	288	-	1.415.560
Despesas gerais e administrativas	(11.205)	(1.091)	(358.934)
Despesas com comercialização	(550)	(90.582)	(2.785.546)
Outros resultados operacionais	(288)	(288)	(1.035)
	(12.043)	(91.961)	(3.145.516)
Resultado antes das receitas (despesas) financeiras líquidas e impostos	(11.755)	(91.961)	(1.729.955)
Despesas financeiras	(73)	(65.612)	(2.795.489)
Receitas financeiras	4.261	8.737	687.326
Resultado financeiro líquido	4.188	(56.875)	(2.108.163)
Resultado antes dos impostos	(7.567)	(148.836)	(3.838.118)
Imposto de renda e contribuição social correntes	-	-	-
Prejuízo do exercício	(7.567)	(148.836)	(3.838.118)

Cascavel, 31 de Janeiro de 2018.

Velci Luiz Kaefer
CPF: 159.096.629-53
Administrador

Roberto Kaefer
CPF: 251.492.379-49
Administrador

Denis Paulo Beladeli
CRC: PR-052198/O-4
CPF: 030.107.699-54
Contador



KAEFER INDUSTRIAL DE ALIMENTOS LTDA.

CNPJ:07.941.721/0001-45

DEMONSTRAÇÃO DO FLUXO DE CAIXA PARA O EXERCÍCIO FINDO EM 31 DE JANEIRO DE 2018 E PARA OS EXERCÍCIOS FINDOS EM 31 DE DEZEMBRO DE 2017 E DE 2016

(Valores expressos em reais)

	31/01/2018	2017	2016
FLUXO DE CAIXA PROVENIENTE DAS (APLICADOS NAS) OPERAÇÕES			
Prejuízo líquido do exercício	(7.567)	(148.836)	(3.838.118)
	<u>(7.567)</u>	<u>(148.836)</u>	<u>(3.838.118)</u>
Redução (aumento) nos ativos:			
Clientes	34.057	475.535	21.128.975
Estoques	-	-	3.820.827
Impostos a recuperar	-	1.093.571	(422.435)
Adiantamentos a terceiros	-	2.500	(2.500)
	<u>34.057</u>	<u>1.571.606</u>	<u>24.524.867</u>
Aumento (redução) nos passivos:			
Fornecedores	1.998.205	2.057.740	(20.820.069)
Obrigações tributárias	-	(262)	(6.179)
	<u>1.998.205</u>	<u>2.057.478</u>	<u>(20.826.247)</u>
RECURSOS LÍQUIDOS PROVENIENTES DAS ATIVIDADES OPERACIONAIS	<u>2.024.695</u>	<u>3.480.248</u>	<u>(139.498)</u>
FLUXO DE CAIXA APLICADOS NAS ATIVIDADES DE INVESTIMENTOS			
RECURSOS LÍQUIDOS APLICADOS NAS ATIVIDADES DE INVESTIMENTOS	-	-	-
FLUXO DE CAIXA PROVENIENTES DAS ATIVIDADES DE FINANCIAMENTOS			
RECURSOS LÍQUIDOS PROVENIENTES DAS ATIVIDADES DE FINANCIAMENTOS	-	-	-
Aumento (redução) no caixa e equivalentes de caixa	2.024.695	3.480.248	(139.498)
Caixa e equivalentes de caixa no início do exercício	3.481.296	1.049	140.547
Caixa e equivalentes de caixa no final do exercício	<u>5.505.991</u>	<u>3.481.296</u>	<u>1.049</u>

Cascavel, 31 de Janeiro de 2018.

Velci Luiz Kaefer
CPF: 159.096.629-53
Administrador

Roberto Kaefer
CPF: 251.492.379-49
Administrador

Denis Paulo Beladeli
CRC: PR-052198/O-4
CPF: 030.107.699-54
Contador



QUADRO RESUMO	GLOBOAVES BIOTECNOLOGIA AVÍCOLA S.A		CUIABÁ AGRO AVÍCOLA LTDA	
	dez/17	jan/18	dez/17	jan/18
RECEITA OPERACIONAL LÍQUIDA	9.491.216,00	9.965.053,00	0,00	0,00
RECEITAS FINANCEIRAS	5.032.625,00	17.387,00	420.165,00	5.616,00
IPRJ/CSLL	-6.671.780,00	8.412,00	0,00	539.712,00
VALOR JUSTO DO ATIVO BIOLÓGICO	36.937,00	0,00	0,00	0,00
CUSTOS DOS PRODUTOS VENDIDOS	-5.807.249,00	-5.339.445,00	0,00	0,00
DESPESAS	-4.289.121,00	-1.240.580,00	-662.077,00	-234.185,00
OUTROS RESULTADOS	0,00	101.519,00	0,00	0,00
TOTAL	-2.207.372,00	3.512.346,00	-241.912,00	311.143,00

QUADRO RESUMO	GLOBOAVES SÃO PAULO AGROAVÍCOLA LTDA		GLOBOSUINOS AGRIOPECUÁRIA S.A	
	dez/17	jan/18	dez/17	jan/18
RECEITA OPERACIONAL LÍQUIDA	18.303.928,00	20.289.737,00	36.392,00	39.023,00
RECEITAS FINANCEIRAS	20.514.599,00	2.415.193,00	1.581.665,00	0,00
IPRJ/CSLL	12.508.271,00	-133.211,00	-105.285,00	18.968,00
VALOR JUSTO DO ATIVO BIOLÓGICO	12.192,00	0,00	987,00	0,00
CUSTOS DOS PRODUTOS VENDIDOS	-14.875.522,00	-15.406.477,00	-132.111,00	-28.560,00
DESPESAS	-18.010.923,00	-6.817.997,00	-50.541,00	-71.312,00
OUTROS RESULTADOS	-40.172.513,00	261.565,00	-930.961,00	14.018,00
TOTAL	-21.719.968,00	608.810,00	400.146,00	-27.863,00


QUADRO RESUMO	INTERAVES GROPECUÁRIA LTDA		KAEFER AGRO INDUSTRIAL LTDA	
	dez/17	jan/18	dez/17	jan/18
RECEITA OPERACIONAL LÍQUIDA	20.759,00	25.118,00	44.242.883,00	43.886.933,00
RECEITAS FINANCEIRAS	137,00	0,00	11.847.838,00	7.289.654,00
IPRJ/CSLL	0,00	0,00	12.614.654,00	-915.117,00
VALOR JUSTO DO ATIVO BIOLÓGICO	0,00	0,00	6.890,00	0,00
CUSTOS DOS PRODUTOS VENDIDOS	-20.888,00	-23.461,00	-37.853.589,00	-39.299.484,00
DESPESAS	-43.752,00	-47.603,00	-15.766.368,00	-8.375.657,00
OUTROS RESULTADOS	-21.449,00	0,00	-24.606.369,00	-904.507,00
TOTAL	-65.193,00	-45.946,00	-9.514.061,00	1.681.822,00

QUADRO RESUMO	KAEFER INDUSTRIAL DE ALIMENTOS LTDA		KAEFER ADM E PARTICIPAÇÕES LTDA	
	dez/17	jan/18	dez/17	jan/18
RECEITA OPERACIONAL LÍQUIDA	0,00	0,00	0,00	0,00
RECEITAS FINANCEIRAS	7.341,00	4.261,00	93.526,00	0,00
IPRJ/CSLL	0,00	0,00	0,00	248.919,00
VALOR JUSTO DO ATIVO BIOLÓGICO	0,00	0,00	0,00	0,00
CUSTOS DOS PRODUTOS VENDIDOS	0,00	0,00	0,00	0,00
DESPESAS	-745,00	-11.828,00	-677.967,00	-29,00
OUTROS RESULTADOS	0,00	0,00	-71.493.906,00	0,00
TOTAL	6.596,00	-7.567,00	-72.078.347,00	248.890,00

QUADRO RESUMO	FRIGORÍFICO SUL BRASIL LTDA		VEROK AGRICULTURA E PECUARIA LTDA	
	dez/17	jan/18	dez/17	jan/18
RECEITA OPERACIONAL LÍQUIDA	0,00	0,00	380.616,00	284.221,00
RECEITAS FINANCEIRAS	0,00	0,00	28.076,00	1.041.133,00
IPRJ/CSLL	159.753,00	59.572,00	-14.445,00	30.681,00
VALOR JUSTO DO ATIVO BIOLÓGICO	0,00	0,00	0,00	0,00
CUSTOS DOS PRODUTOS VENDIDOS	0,00	0,00	-353.501,00	-349.067,00
DESPESAS	-14.453,00	-15.011,00	-393.318,00	64.347,00
OUTROS RESULTADOS	-160.986,00	-160.201,00	-7.166.786,00	19.340,00
TOTAL	-15.686,00	-115.640,00	-7.519.358,00	1.090.655,00



QUADRO RESUMO	CONSOLIDADO GRUPO GLOBOAVES	
	dez/17	jan/18
RECEITA OPERACIONAL LÍQUIDA	68.181.856,00	70.160.813,00
RECEITAS FINANCEIRAS	39.525.793,00	10.773.244,00
IPRJ/CSLL	23.498.860,00	-142.065,00
VALOR JUSTO DO ATIVO BIOLÓGICO	57.006,00	0,00
CUSTOS DOS PRODUTOS VENDIDOS	-54.748.920,00	-56.116.936,00
DESPESAS	-48.710.821,00	-16.459.624,00
OUTROS RESULTADOS	-66.428.863,00	-958.785,00
TOTAL	-38.625.089,00	7.256.647,00





Empresa
Globoaves São Paulo
Kaefer Agro Ind.
Biotechnology
Verok
Interaves
Globosuínos
Kaefer Industrial
Cuiabá Agroavícola
Kaefer S/A
Frig. Sul Brasil
Total

30.11.2017		
Normal	Bolsa Qualif.	Total
2.104	-	2.104
3.814		3.814
210		210
79		79
		-
6		6
		-
		-
		-
		-
6.213	-	6.213

31.12.2017		
Normal	Bolsa Qualif.	Total
2.094	-	2.094
3.809		3.809
209		209
79		79
		-
6		6
		-
		-
		-
		-
6.197	-	6.197

31.01.2018		
Normal	Bolsa Qualif.	Total
2.068	-	2.068
3.830	-	3.830
206	-	206
79	-	79
-	-	-
-	-	-
-	-	-
-	-	-
-	-	-
6.183	-	6.183

