

Competência:
junho de 2024



Relatório Mensal de Atividade

Recuperação Judicial da Empresa:

MIXTEL DISTRIBUIDORA LTDA



Documento assinado digitalmente, conforme MP nº 2.200-2/2001, Lei nº 11.419/2006, resolução do Projudi, do TJPR/OE
Validação deste em <https://projudi.tjpr.jus.br/projudi/> - Identificador: PJ64K SRLDU KUBFR EMYDY



CONSIDERAÇÕES INICIAIS

Excelentíssima Senhora Doutora Juíza de Direito da 2ª Vara de Falências e Recuperação Judicial do Foro Central da Comarca da Região Metropolitana de Curitiba - PR

Processo nº 0015091-73.2022.8.16.0185

A Credibilità Administração Judicial e Serviços Ltda., nomeada Administradora Judicial nos citados autos, vem, respeitosamente, à presença de Vossa Excelência, apresentar o Relatório Mensal de Atividades da Recuperanda:

- MIXTEL DISTRIBUIDORA LTDA.

Este relatório, denominado “**Relatório Mensal de Atividades - RMA**”, foi elaborado com as informações quantitativas e qualitativas fornecidas pela Recuperanda, contemplando as análises do mês de **junho de 2024**.

Tem como objetivo:

- Fornecer informações sobre as atividades econômicas da Recuperanda;
- Apresentar informações financeiras e econômicas;

Com relação às informações contidas neste documento, a Administradora Judicial fica à disposição para prestar esclarecimentos adicionais.

Atenciosamente,

Credibilità Administração Judicial e Serviços Ltda.





GLOSSÁRIO

AC - Ativo Circulante

ACF - Ativo Circulante Financeiro

ACO - Ativo Circulante Operacional

A.H. – Análise Horizontal

AJ - Administrador Judicial

ANC - Ativo Não Circulante

A.V. – Análise Vertical

BP - Balanço Patrimonial

DRE - Demonstrativo de Resultado do Exercício

EBITDA - Earnings Before Interest, Taxes, Depreciation and Amortization Ou Lucro Antes dos Juros, Impostos, Depreciação e Amortização.

IFs - Instituições Financeiras

LL - Lucro Líquido

LO - Lucro Operacional

PC - Passivo Circulante

PCF - Passivo Circulante Financeiro

PCO - Passivo Circulante Operacional

PL - Patrimônio Líquido

PNC - Passivo Não Circulante

RJ - Recuperação Judicial

RL - Receita Líquida

ROL - Receita Operacional Líquida ou Receita Líquidas de Vendas



ÍNDICE

1	EMPRESAS DO GRUPO EM RECUPERAÇÃO JUDICIAL	4
1.1	ESTRUTURA SOCIETÁRIA	4
2	RESUMO DAS ATIVIDADES OPERACIONAIS	5
2.1	COLABORADORES.....	5
2.2	FATURAMENTO	8
3	RELAÇÃO DE CREDORES	9
4	ANÁLISE DOS DADOS CONTÁBEIS E INFORMAÇÕES FINANCEIRAS	10
4.1	DEMONSTRAÇÕES FINANCEIRAS	10
4.1.1	ATIVO.....	10
4.1.2	PASSIVO.....	12
4.1.3	DEMONSTRATIVO DE RESULTADO DO PERÍODO.....	16



1 EMPRESAS DO GRUPO EM RECUPERAÇÃO JUDICIAL

1.1 Estrutura Societária

Mixel Distribuidora Ltda

Nome	Qualificação	Nome Representante Legal	Qualificação Representante Legal
Sergio Roberto Andreazza Filho	49-Sócio-Administrador	-	-
Henrique Annibelli Vellozo Andreazza	49-Sócio-Administrador	-	-
Sergio Roberto Andreazza	49-Sócio-Administrador	-	-

Fonte: Site da Receita Federal, em 06/03/2023.

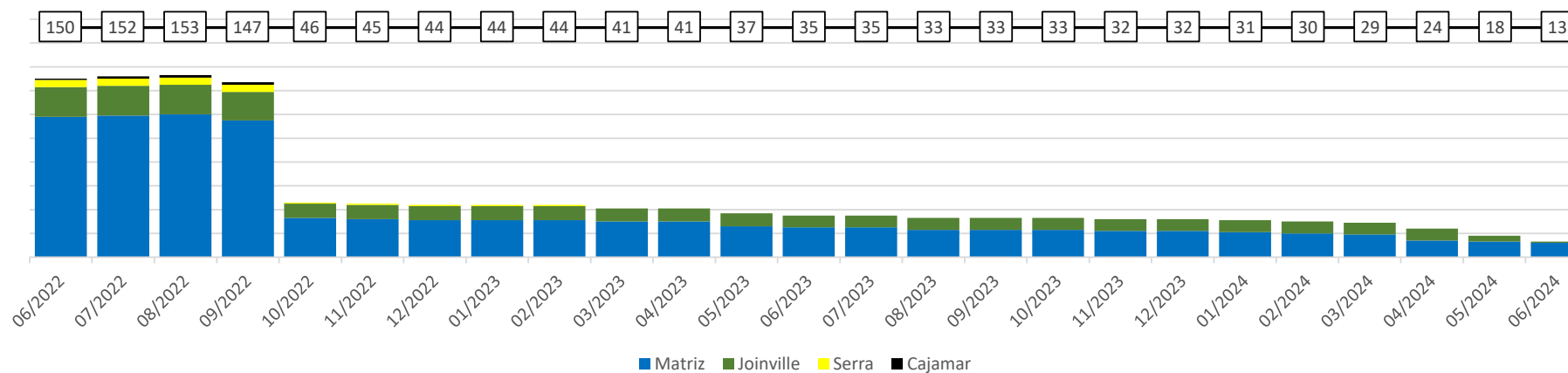


2 RESUMO DAS ATIVIDADES OPERACIONAIS

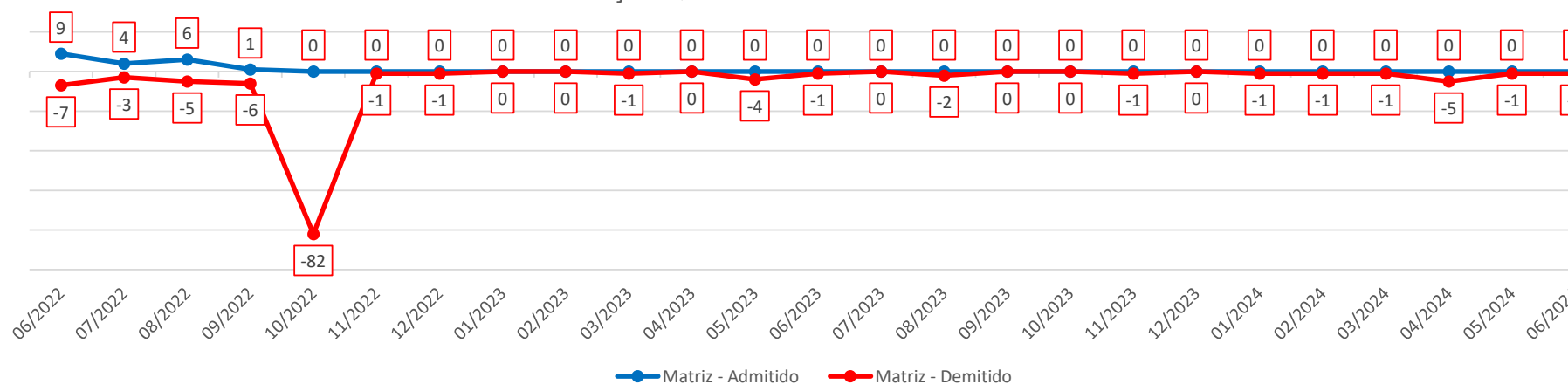
2.1 Colaboradores

No mês de junho de 2024, a Recuperanda apresentou 13 colaboradores ativos, com 5 demissões.

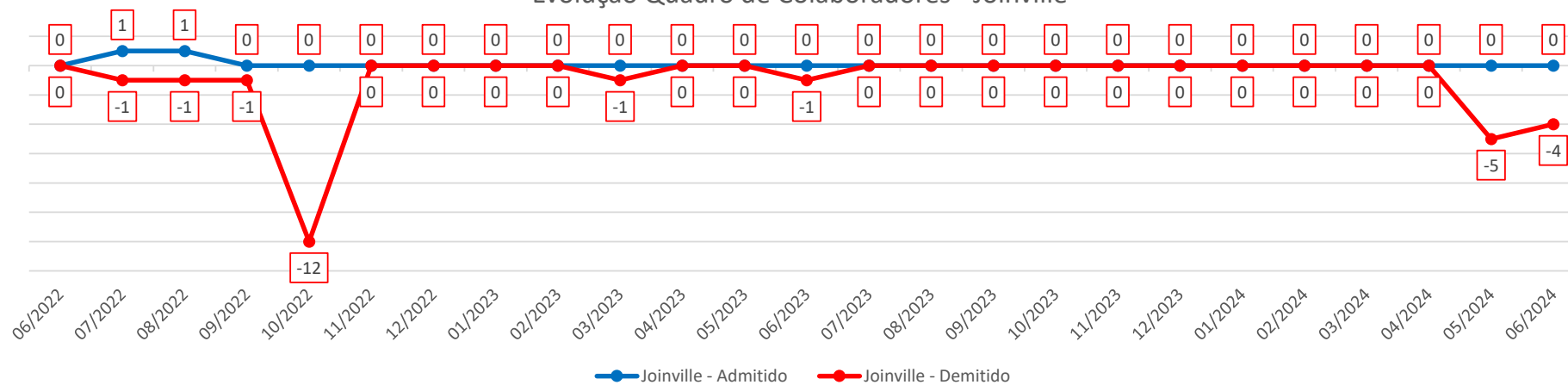
Quadro de Colaboradores



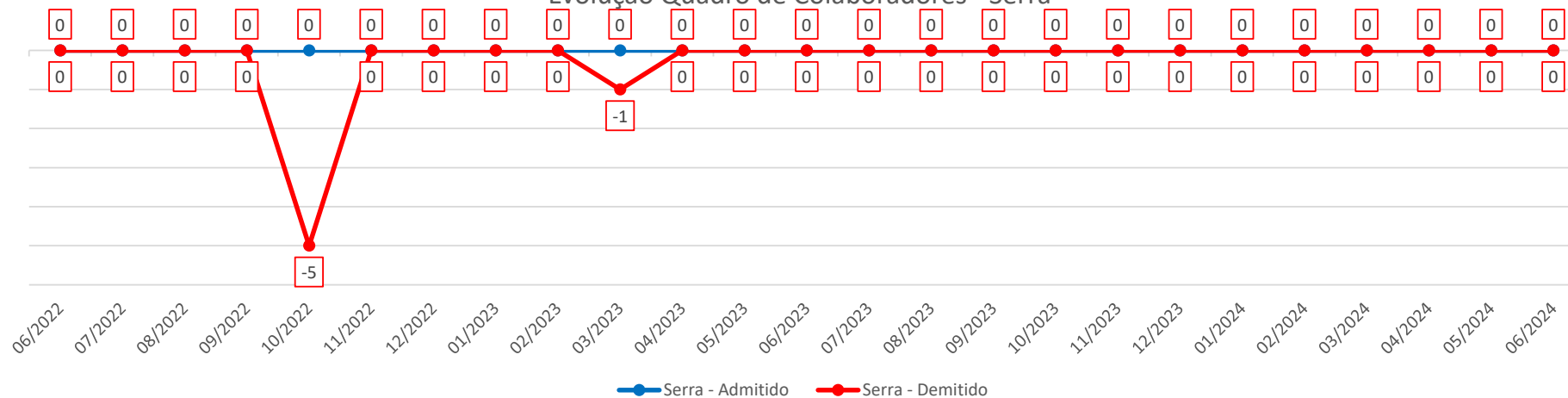
Evolução Quadro de Colaboradores - Matriz



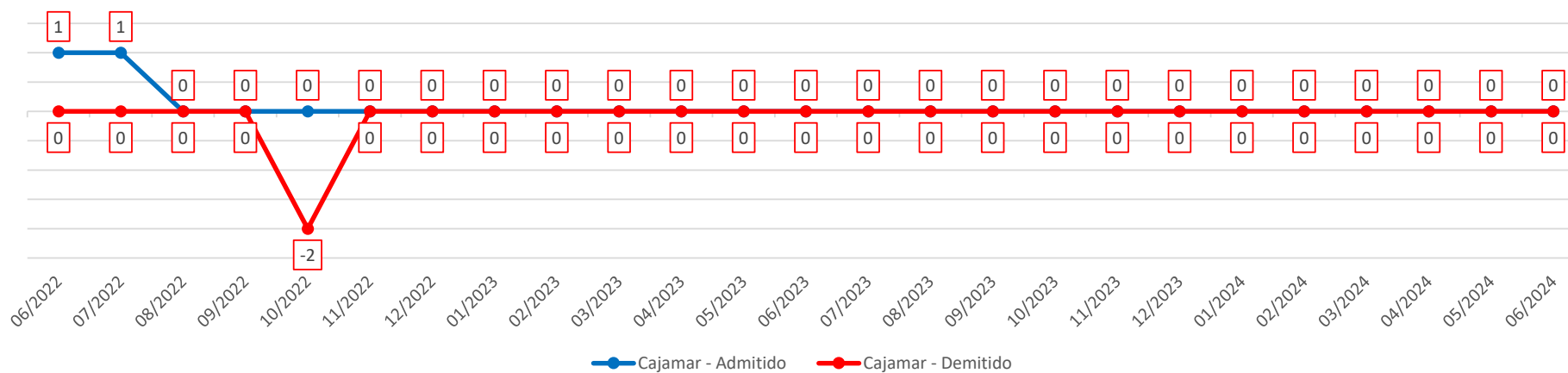
Evolução Quadro de Colaboradores - Joinville



Evolução Quadro de Colaboradores - Serra

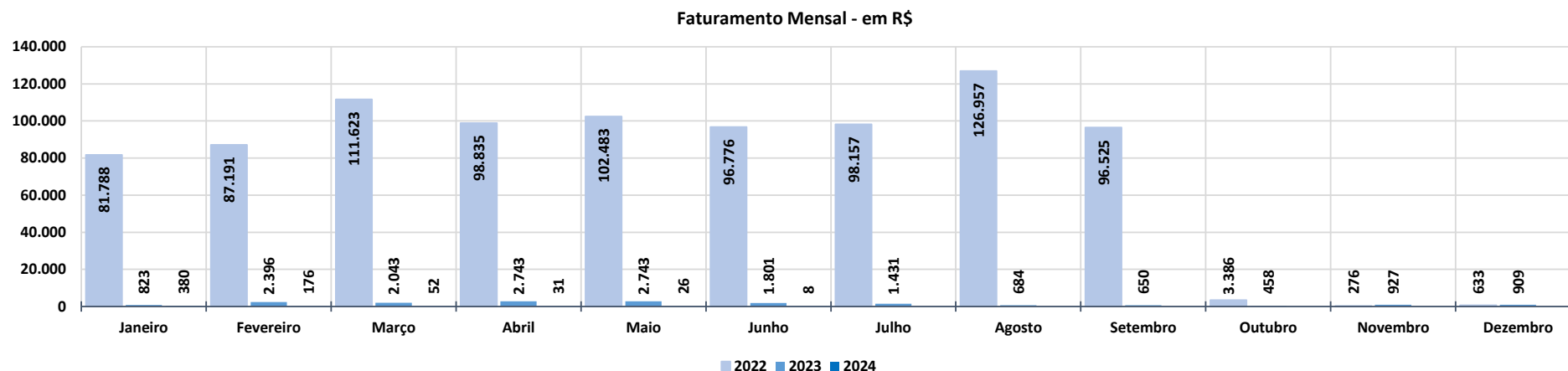


Evolução Quadro de Colaboradores - Cajamar



2.2 Faturamento

O gráfico abaixo apresenta o faturamento bruto da Recuperanda que em junho de 2024 apresentou o valor de R\$ 8 mil, com uma redução de 68,6% comparado ao mês anterior.



Faturamento Mensal	2022	A.V.%	2023	A.V.%	A.H%	2024	A.V.%	A.H%
Janeiro	81.788	-38,7%	823	29,9%	-99,0%	380	-58,1%	-53,7%
Fevereiro	87.191	6,6%	2.396	191,2%	-97,3%	176	-53,7%	-92,6%
Março	111.623	28,0%	2.043	-14,7%	-98,2%	52	-70,7%	-97,5%
Abril	98.835	-11,5%	2.743	34,2%	-97,2%	31	-39,6%	-98,9%
Mai	102.483	3,7%	2.743	0,0%	-97,3%	26	-18,1%	-99,1%
Junho	96.776	-5,6%	1.801	-34,3%	-98,1%	8	-68,6%	-99,6%
Julho	98.157	1,4%	1.431	-20,6%	-98,5%			
Agosto	126.957	29,3%	684	-52,2%	-99,5%			
Setembro	96.525	-24,0%	650	-4,9%	-99,3%			
Outubro	3.386	-96,5%	458	-29,6%	-86,5%			
Novembro	276	-91,8%	927	102,5%	236,0%			
Dezembro	633	129,4%	909	-2,0%	43,5%			
Total Anual	904.630		17.608			673		
Média Mensal	75.386		1.467		-98,1%	112		-92,4%




3 RELAÇÃO DE CREDORES


Em 4/6/2024 foi publicado no DJe do Tribunal de Justiça do Estado do Paraná o edital contendo a lista de credores prevista no art. 7º, §2º da Lei n.º 11.101/2005. Referida lista contém 167 credores, totalizando um débito de R\$ 526,595,342,33.

Resumo da Lista de Credores		
Classe	Quantidade	Valor em R\$
Classe I - Trabalhista	2	2.144.740,08
Classe III - Quirografária	159	523.785.596,51
Classe IV - ME e EPP	6	665.005,74
Total Geral	167	526.595.342,33

Credores por Número/Classe



Credor por Valor/Classe



4 ANÁLISE DOS DADOS CONTÁBEIS E INFORMAÇÕES FINANCEIRAS

4.1 Demonstrações Financeiras

4.1.1 Ativo

A seguir apresenta-se as contas do Balanço Patrimonial Ativo – Bens e Direitos:

BALANÇO PATRIMONIAL	06/2023	07/2023	08/2023	09/2023	10/2023	11/2023	12/2023	01/2024	02/2024	03/2024	04/2024	05/2024	06/2024	Variação Mês Anterior		
														jun/24-mai/24	%AH	
Em milhares de R\$																
ATIVO CIRCULANTE	88.638	93.436	92.065	92.927	91.653	93.173	96.217	91.363	91.615	91.496	91.484	91.481	91.136	(345)	-0,4%	
% sobre TOTAL DO ATIVO	99,0%	99,0%	99,0%	99,1%	99,0%	99,0%	99,1%	99,1%	99,1%	99,1%	99,1%	99,1%	99,1%			
DISPONIBILIDADES	4.773	10.831	12.216	12.450	11.553	13.546	17.887	17.859	17.829	17.767	17.774	17.769	17.850	80	0,5%	
CAIXA GERAL	4	4	4	4	4	4	4	4	4	4	4	4	4	-	0,0%	
BANCOS CONTA MOVIMENTO	(5.876)	(6.821)	(6.143)	(5.909)	(6.099)	(4.095)	233	203	173	111	118	113	193	80	71,0%	
APLICACOES LIQUIDEZ IMEDIATA	10.645	17.648	18.355	18.355	17.648	17.637	17.649	17.652	17.652	17.652	17.652	17.652	17.652	(0)	0,0%	
DIREITOS REALIZÁVEIS	76.960	77.130	75.099	76.553	76.585	76.387	76.015	71.622	72.114	72.122	72.130	72.158	71.741	(417)	-0,6%	
CONTAS A RECEBER	62.740	63.008	61.767	62.244	61.515	61.360	61.653	61.390	61.513	61.527	61.549	61.567	61.569	3	0,0%	
TÍTULOS A RECEBER	3.562	3.573	2.887	3.927	4.750	4.768	4.586	4.518	4.518	4.516	4.498	4.498	3.990	(508)	-11,3%	
ADIANTAMENTOS A TERCEIROS	1.298	1.298	1.298	1.298	1.298	1.339	1.566	322	330	330	334	334	423	89	26,5%	
ADIANTAMENTOS A FUNCIONÁRIOS	(79)	(1)	1	1	1	-	26	1	2	0	1	14	14	-	0,0%	
IMPOSTOS A RECUPERAR	9.439	9.251	9.146	9.083	9.021	8.920	8.183	5.391	5.752	5.749	5.748	5.745	5.745	(0)	0,0%	
ESTOQUES	6.905	5.474	4.750	3.924	3.515	3.240	2.315	1.881	1.671	1.607	1.579	1.554	1.546	(8)	-0,5%	
ATIVO NÃO CIRCULANTE	918	906	887	876	960	950	844	835	827	819	811	803	795	(8)	-1,0%	
% sobre TOTAL DO ATIVO	1,0%	1,0%	1,0%	0,9%	1,0%	1,0%	0,9%	0,9%	0,9%	0,9%	0,9%	0,9%	0,9%			
CRÉDITOS E VALORES	2	2	2	2	2	2	-	-	-	-	-	-	-	-	0,0%	
INVESTIMENTOS	48	48	48	48	48	48	48	48	48	48	48	48	48	-	0,0%	
IMOBILIZADO	868	856	837	826	909	899	796	787	779	771	763	755	747	(8)	-1,1%	
TOTAL DO ATIVO	89.556	94.342	92.952	93.804	92.613	94.122	97.061	92.198	92.442	92.315	92.295	92.284	91.931	(353)	-0,4%	

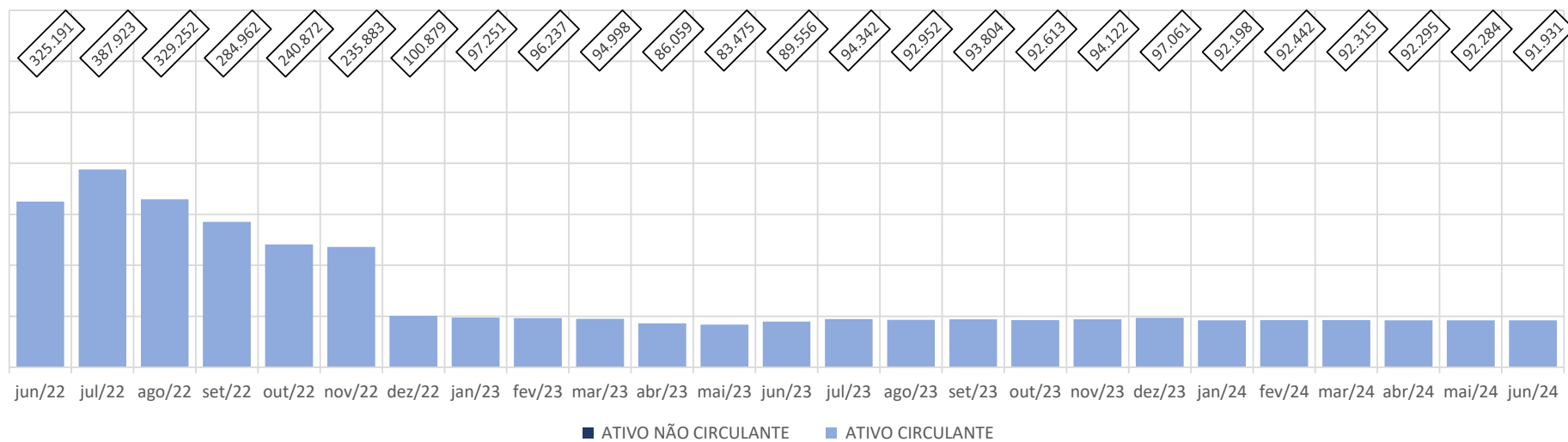
Considerações:

Em junho de 2024 o grupo de contas do Ativo Circulante apresentou redução de R\$ 345 mil, em relação ao mês anterior.

O Ativo Não Circulante apresentou redução de R\$ 8 mil, em relação ao mês anterior.



ATIVO



4.1.2 Passivo

A seguir apresenta-se as contas do Balanço Patrimonial Passivo – Obrigações:

Em milhares de R\$														Variação Mês Anterior	
BALANÇO PATRIMONIAL	06/2023	07/2023	08/2023	09/2023	10/2023	11/2023	12/2023	01/2024	02/2024	03/2024	04/2024	05/2024	06/2024	jun/24-mai/24	%AH
PASSIVO CIRCULANTE	403.548	404.802	404.962	31.301	32.651	35.374	39.442	35.560	36.827	37.397	38.052	38.637	39.095	458	1,2%
% sobre TOTAL DO PASSIVO	450,6%	429,1%	435,7%	33,4%	35,3%	37,6%	40,6%	38,6%	39,8%	40,5%	41,2%	41,9%	42,5%		
FORNECEDORES	165.456	166.988	166.806	35	237	231	316	381	494	570	709	849	845	(3)	-0,4%
EMPRESTIMOS E FINANCIAMENTOS	224.524	225.310	225.092	20.211	20.211	22.844	22.844	22.844	22.844	22.844	22.844	22.844	22.844	-	0,0%
OBRIGAÇÕES TRABALHISTAS E SOCIAIS	1.943	1.730	1.843	1.572	1.560	1.662	1.700	1.805	1.930	2.066	2.422	2.733	2.786	53	1,9%
PROVISÕES TRABALHISTAS	(194)	(172)	436	466	488	445	362	346	354	374	325	297	262	(34)	-11,5%
OBRIGAÇÕES FISCAIS E TRIBUTÁRIAS	4.101	3.221	3.061	3.445	4.073	4.111	4.089	53	487	498	501	508	668	161	31,7%
TRIBUTOS PARCELADOS	4.024	4.024	4.024	1.872	1.853	1.853	1.853	1.853	1.853	1.853	1.853	1.853	1.853	-	0,0%
DIVIDENDOS, PARTICIPAÇÕES, JUROS S/CAPITAL PRÓPRIO	-	-	-	-	-	-	-	-	-	-	-	-	-	-	0,0%
OUTRAS OBRIGAÇÕES	3.694	3.699	3.699	3.699	4.228	4.228	8.277	8.277	8.865	9.192	9.397	9.554	9.835	281	2,9%
PASSIVO NÃO CIRCULANTE	80.766	80.766	80.766	457.801	456.542	456.339	456.254	456.013	455.957	455.830	455.813	455.813	455.813	-	0,0%
EMPRESTIMOS E FINANCIAMENTOS - LP	72.645	72.645	72.645	6.166	6.067	5.864	5.779	5.538	5.482	5.355	5.338	5.338	5.338	-	0,0%
TRIBUTOS PARCELADOS - LP	8.122	8.122	8.122	6.743	6.743	6.743	6.743	6.743	6.743	6.743	6.743	6.743	6.743	-	0,0%
CREDORES RECUPERAÇÃO JUDICIAL	-	-	-	444.891	443.732	443.732	443.732	443.732	443.732	443.732	443.732	443.732	443.732	-	0,0%
OUTRAS OBRIGAÇÕES - LP	-	-	-	-	-	-	-	-	-	-	-	-	-	-	0,0%
PATRIMONIO LIQUIDO	(394.759)	(391.226)	(392.776)	(395.298)	(396.580)	(397.591)	(398.634)	(399.376)	(400.343)	(400.913)	(401.570)	(402.167)	(402.977)	(811)	-0,2%
% sobre TOTAL DO PASSIVO	-440,8%	-414,7%	-422,6%	-421,4%	-428,2%	-422,4%	-410,7%	-433,2%	-433,1%	-434,3%	-435,1%	-435,8%	-438,3%		
CAPITAL SOCIAL	3.000	3.000	3.000	3.000	3.000	3.000	3.000	3.000	3.000	3.000	3.000	3.000	3.000	-	0,0%
RESERVAS DE LUCROS	(282.423)	(282.423)	(282.423)	(282.423)	(282.423)	(282.423)	(282.423)	(282.423)	(282.423)	(282.423)	(282.423)	(282.423)	(282.423)	-	0,0%
LUCROS OU PREJUÍZOS ACUMULADOS	(110.519)	(6.676)	(6.421)	(6.421)	(104.764)	(104.764)	(104.855)	(119.211)	(119.211)	(119.211)	(119.211)	(119.211)	(119.210)	1	0,0%
LUCROS OU PREJUÍZOS DO EXERCÍCIO	(4.817)	(105.127)	(106.932)	(109.454)	(12.393)	(13.404)	(14.356)	(741)	(1.708)	(2.279)	(2.936)	(3.533)	(4.344)	(812)	-23,0%
TOTAL DO PASSIVO	89.556	94.342	92.952	93.804	92.613	94.122	97.061	92.198	92.442	92.315	92.295	92.284	91.931	(353)	-0,4%

Considerações:

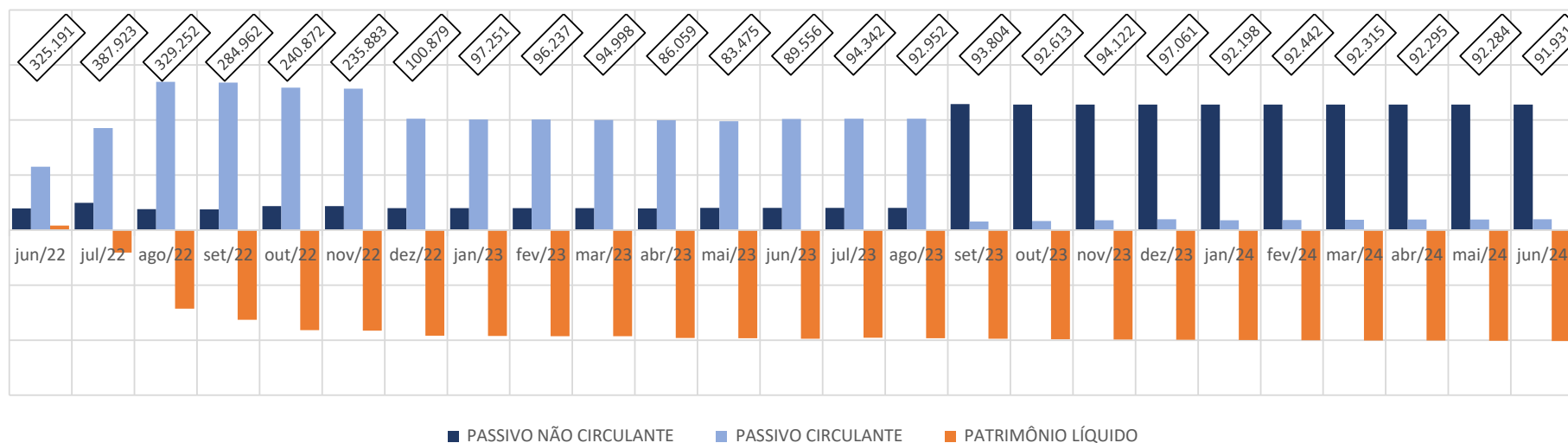
Em junho de 2024 o grupo de contas do Passivo Circulante apresentou aumento de R\$ 458 mil, em relação ao mês anterior.

O Passivo Não Circulante não apresentou variação, em relação ao mês anterior.

A variação que ocorre no Patrimônio Líquido é gerada pelo Resultado Líquido do Exercício apresentada no Demonstrativo de Resultado do Exercício (DRE).



PASSIVO

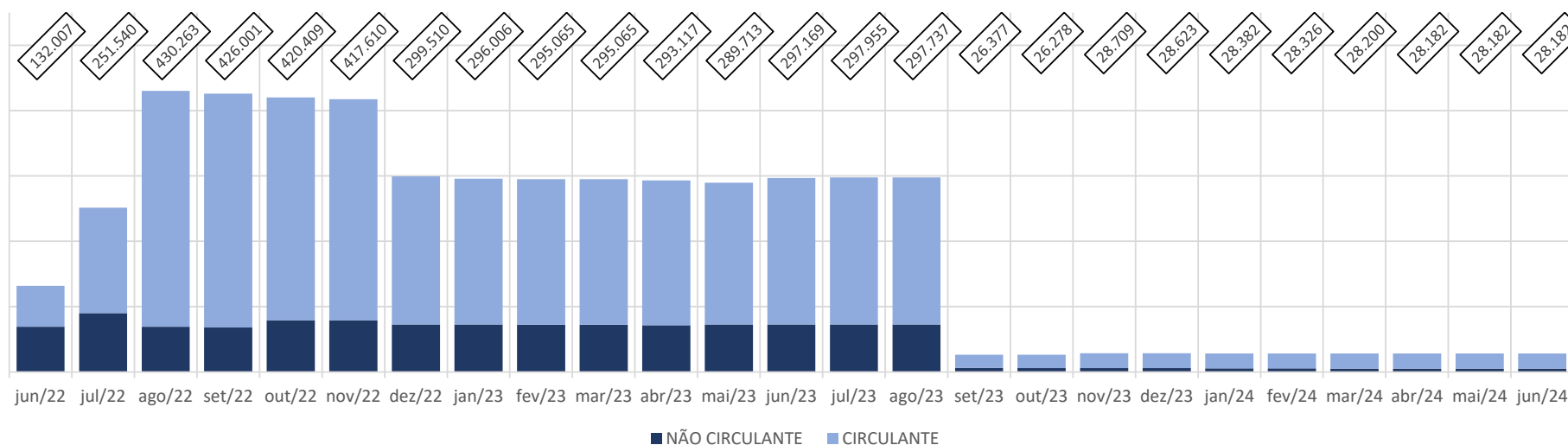


Considerações:

Nota-se que em julho/2022 a Recuperanda apresentou o saldo de -R\$ 126,3 milhões de prejuízo, na conta de Lucros e Prejuízos Acumulados do Patrimônio Líquido e em agosto/2022 o saldo desta conta passou para -R\$ 292,7 milhões.



EMPRÉSTIMOS E FINANCIAMENTOS



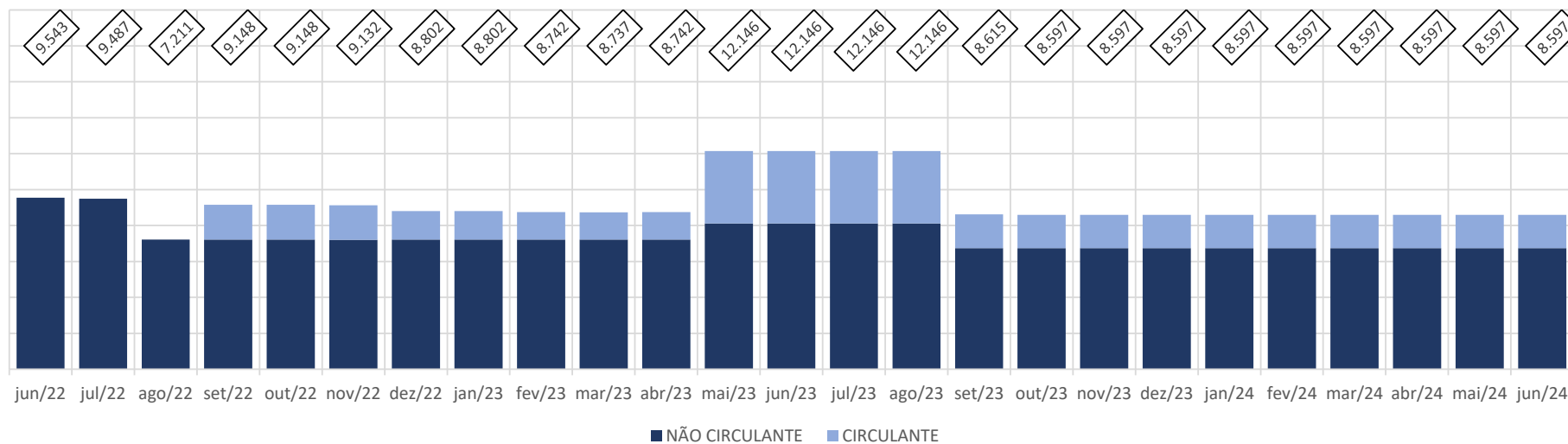
Considerações:

Observou-se no segundo semestre de 2022 um volume atípico de captação de Empréstimos e Financiamentos classificados no Passivo Circulante. Verifica-se, também, que esses valores não refletiram a contrapartida nas contas de Ativo ou redução de outros passivos Circulantes e Não Circulantes.

Em julho/2022 a Recuperanda apresentou na conta de Empréstimos e Financiamentos no Passivo Circulante o saldo de R\$ 161,6 milhões ante a R\$ 62,7 milhões no mês anterior, e em agosto/2022 apresentou na mesma conta, saldo de R\$ 361,0 milhões, ou seja, um aumento de 475,76% na variação ao comparar os saldos dos meses de junho/2022 para agosto/2022.



TRIBUTOS PARCELADOS



4.1.3 Demonstrativo de Resultado do Período

Em milhares de R\$														Variação Mês Anterior	
Demonstrativo de Resultado do Exercício Mensal	06/2023	07/2023	08/2023	09/2023	10/2023	11/2023	12/2023	01/2024	02/2024	03/2024	04/2024	05/2024	06/2024	jun/24-mai/24	%AH
RECEITA BRUTA DE VENDAS	1.801	1.431	684	650	458	927	909	380	176	52	31	26	8	(18)	-68,6%
IMPOSTOS SOBRE VENDAS	(326)	(142)	(125)	(108)	(740)	(176)	(165)	(68)	(82)	(10)	(5)	(5)	(1)	3	70,4%
DEVOLUÇÕES SOBRE VENDAS	(75)	(161)	(77)	(43)	(180)	(671)	(79)	(72)	(29)	(19)	(4)	(4)	(1)	3	84,2%
RECEITA OPERACIONAL LÍQUIDA	1.401	1.128	482	500	(462)	81	664	240	65	22	22	17	6	(11)	-64,2%
CUSTOS DAS MERCADORIAS VENDIDAS	(1.280)	(1.632)	(707)	(816)	(394)	(255)	(817)	(427)	(192)	(64)	(23)	(25)	(8)	17	67,5%
% sobre ROL	-91,4%	-144,7%	-146,7%	-163,4%	85,3%	-316,1%	-123,0%	-177,6%	-297,1%	-292,7%	-104,9%	-151,5%	-137,2%		
RESULTADO BRUTO OPERACIONAL	121	(504)	(225)	(317)	(856)	(174)	(153)	(187)	(127)	(42)	(1)	(9)	(2)	6	74,1%
DESPESAS (RECEITAS) OPERACIONAIS	(688)	(992)	(1.161)	(1.562)	(305)	(655)	(658)	(544)	(541)	(416)	(490)	(449)	(526)	(77)	-17,2%
% sobre ROL	-49,1%	-87,9%	-240,7%	-312,6%	66,0%	-811,5%	-99,1%	-226,3%	-837,9%	-1909,6%	-2231,2%	-2701,9%	-8833,2%		
DESPESAS GERAIS E ADMINISTRATIVAS	(688)	(992)	(1.161)	(1.562)	(305)	(655)	(658)	(544)	(541)	(416)	(490)	(449)	(526)	(77)	-17,2%
OUTRAS RECEITAS E DESPESAS OPERACIONAIS	-	-	-	-	-	-	-	-	-	-	-	-	-	-	0,0%
RESULTADO ANTES DAS RECEITAS E DESPESAS FINANCEIRAS	(567)	(1.496)	(1.386)	(1.879)	(1.161)	(829)	(811)	(730)	(668)	(458)	(491)	(458)	(528)	(71)	-15,5%
% sobre ROL	-40,5%	-132,6%	-287,4%	-376,0%	251,4%	-1027,6%	-122,0%	-304,0%	-1035,0%	-2102,3%	-2236,1%	-2753,4%	-8870,3%		
RECEITAS FINANCEIRAS	-	60	0	0	2	(0)	(8)	3	0	-	-	-	-	-	0,0%
DESPESAS FINANCEIRAS	(289)	(288)	(426)	(644)	(365)	(182)	(134)	(13)	(299)	(112)	(167)	(139)	(283)	(145)	-104,1%
RESULTADO ANTES DO IRPJ E CSLL	(856)	(1.724)	(1.812)	(2.523)	(1.524)	(1.011)	(952)	(741)	(967)	(570)	(657)	(597)	(812)	(215)	-36,1%
% sobre ROL	-61,1%	-152,8%	-375,7%	-504,8%	329,7%	-1253,4%	-143,3%	-308,6%	-1498,7%	-2615,2%	-2995,2%	-3588,8%	-13627,2%		
CSLL	-	-	-	-	-	-	-	-	-	-	-	-	-	-	0,0%
IRPJ	-	-	-	-	-	-	-	-	-	-	-	-	-	-	0,0%
RESULTADO LÍQUIDO DO EXERCÍCIO	(856)	(1.724)	(1.812)	(2.523)	(1.524)	(1.011)	(952)	(741)	(967)	(570)	(657)	(597)	(812)	(215)	-36,1%
% sobre ROL	-61,1%	-152,8%	-375,7%	-504,8%	329,7%	-1253,4%	-143,3%	-308,6%	-1498,7%	-2615,2%	-2995,2%	-3588,8%	-13627,2%		

Considerações:

Em junho de 2024 a Recuperanda apresentou Receita Bruta de Vendas em R\$ 8 mil, uma redução de 64,2% na Receita Operacional Líquida em relação ao mês anterior.

O Resultado Líquido do Exercício no mês em análise apresentou prejuízo de R\$ 812 mil.





Av. Iguaçú, 2820, sala 1001, 10º andar – Água Verde – CEP 80.240-031 – Curitiba/PR
Av. Paulista, 1439, 1º andar, conjunto 12 – Bela Vista – CEP 01311-926 - São Paulo/SP
Rua Antônio Albuquerque, 330, 8º andar – Savassi – CEP 30.112-010– Belo Horizonte/MG
Rua Jair Hamms, 38, sala 203 A – Pedra Branca – CEP 88.137-245 – Palhoça/SC
Rua Mostardeiro, 777, sala 1401, Independência – CEP 90.430-001 - Porto Alegre/RS
www.credibilita.adv.br – contato@credibilita.adv.br – Tel (41) 3242-9009

