RMA Relatório Mensal de Atividades

CREDIBILITÀ
ADMINISTRAÇÕES JUDICIAIS

Recuperação Judicial da(s) Empresa(s):

GRUPO COCELPA

Competência: fevereiro de 2023

PROJUDI - Processo: 0005462-46.2017.8.16.0025 - Ref. mov. 12376.2 - Assinado digitalmente por Alexandre Correa Nasser de Melo:03765173959
12/04/2023: JUNTADA DE PETIÇÃO DE CUMPRIMENTO DE INTIMAÇÃO. Arq: Relatório Mensal de Atividades - Fevereiro de 2023

Documento assinado digitalmente, conforme MP nº 2.200-2/2001, Lei nº 11.419/2006, resolução do Projudi, do TJPR/OE
Validação deste em https://projudi.tjpr.jus.br/projudi/ - Identificador: PJYYZ BQBJF GLDJJ YP6SY

CONSIDERAÇÕES INICIAIS

Excelentíssima Senhora Doutora Juíza de Direito da 1ª Vara de Falências e Recuperação Judicial do Foro Central da Comarca da Região Metropolitana de Curitiba PR.

Processo n° 0005462-46.2017.8.16.0025

A Credibilità – Administrações Judiciais, nomeada Administradora Judicial, vem, respeitosamente, à presença de Vossa Excelência, apresentar o relatório mensal das atividades das "Recuperandas":

- Cocelpa S.A. – Companhia de Celulose do Estado do Paraná.
- Arpeco S.A. – Artefatos de Papéis.
- Conpel S.A. – Companhia Nordestina de Papel.

Este relatório, denominado ***"Relatório Mensal de Atividades - RMA"***, foi elaborado com as informações quantitativas e qualitativas fornecidas pelas Recuperandas, contemplando as análises do mês de **fevereiro de 2023**, conforme solicitações desta Administradora Judicial.

Tem como objetivo:

- Fornecer informações sobre as atividades econômicas das Recuperandas;
- Apresentar informações financeiras e econômicas.

Com relação às informações contidas neste documento, a Administradora Judicial fica à disposição para prestar esclarecimentos ou informações adicionais.

FATO RELEVANTE: O Juízo da Recuperação Judicial proferiu decisão de reconhecimento da consolidação substancial da RJ de Conpel (Companhia Nordestina de Papel S/A) com as recuperandas Cocelpa e Arpeco na data de 24/06/19 (mov. 2001.1)

Atenciosamente,

Credibilità Administrações Judiciais

PROJUDI - Processo: 0005462-46.2017.8.16.0025 - Ref. mov. 12376.2 - Assinado digitalmente por Alexandre Correa Nasser de Melo:03765173959
12/04/2023: JUNTADA DE PETIÇÃO DE CUMPRIMENTO DE INTIMAÇÃO. Arq: Relatório Mensal de Atividades - Fevereiro de 2023

Documento assinado digitalmente, conforme MP nº 2.200-2/2001, Lei nº 11.419/2006, resolução do Projudi, do TJPR/OE
Validação deste em https://projudi.tjpr.jus.br/projudi/ - Identificador: PJYYZ BQBJF GLDJJ YP6SY

GLOSSÁRIO

AC - Ativo Circulante

ACF - Ativo Circulante Financeiro

ACO - Ativo Circulante Operacional

A.H. – Análise Horizontal

AJ - Administrador Judicial

ANC - Ativo Não Circulante

A.V. – Análise Vertical

BP - Balanço Patrimonial

DRE - Demonstrativo de Resultado do Exercício

EBITDA - Earnings Before Interest, Taxes, Depreciation and Amortization Ou Lucro Antes dos Juros, Impostos, Depreciação e Amortização.

IFs - Instituições Financeiras

LL - Lucro Líquido

LO - Lucro Operacional

PC - Passivo Circulante

PCF - Passivo Circulante Financeiro

PCO - Passivo Circulante Operacional

PL - Patrimônio Líquido

PNC - Passivo Não Circulante

RJ - Recuperação Judicial

RL - Receita Líquida

ROL - Receita Operacional Liquida ou Receita Líquidas de Vendas

PROJUDI - Processo: 0005462-46.2017.8.16.0025 - Ref. mov. 12376.2 - Assinado digitalmente por Alexandre Correa Nasser de Melo:03765173959
12/04/2023: JUNTADA DE PETIÇÃO DE CUMPRIMENTO DE INTIMAÇÃO. Arq: Relatório Mensal de Atividades - Fevereiro de 2023

Documento assinado digitalmente, conforme MP nº 2.200-2/2001, Lei nº 11.419/2006, resolução do Projudi, do TJPR/OE
Validação deste em https://projudi.tjpr.jus.br/projudi/ - Identificador: PJYYZ BQBJF GLDJJ YP6SY

ÍNDICE

EMPRESAS DO GRUPO EM RECUPERAÇÃO JUDICIAL **4**

1.1 ESTRUTURA SOCIETÁRIA 4
1.2 INFORMAÇÕES GERAIS DAS RECUPERANDAS 5
1.3 PASSIVO SUJEITO A RECUPERAÇÃO JUDICIAL 7

ANÁLISE DOS DADOS CONTÁBEIS E INFORMAÇÕES FINANCEIRAS **8**

1.4 DEMONSTRAÇÕES FINANCEIRAS – COCELPA S.A. - COMPANHIA DE CELULOSE DO ESTADO DO PARANÁ 9
1.5 DEMONSTRAÇÕES FINANCEIRAS – ARPECO S.A. ARTEFATOS DE PAPÉIS 15
1.6 DEMONSTRAÇÕES FINANCEIRAS – CONPEL CIA NORDESTINA DE PAPEL 19

PROJUDI - Processo: 0005462-46.2017.8.16.0025 - Ref. mov. 123762 - Assinado digitalmente por Alexandre Correa Nasser de Melo:03765173959
12/04/2023: JUNTADA DE PETIÇÃO DE CUMPRIMENTO DE INTIMAÇÃO. Arq: Relatório Mensal de Atividades - Fevereiro de 2023

Documento assinado digitalmente, conforme MP nº 2.200-2/2001, Lei nº 11.419/2006, resolução do Projudi, do TJPR/OE
Validação deste em https://projudi.tjpr.jus.br/projudi/ - Identificador: PJYYZ BQBJF GLDJJ YP6SY

EMPRESAS DO GRUPO EM RECUPERAÇÃO JUDICIAL

1.1 Estrutura Societária

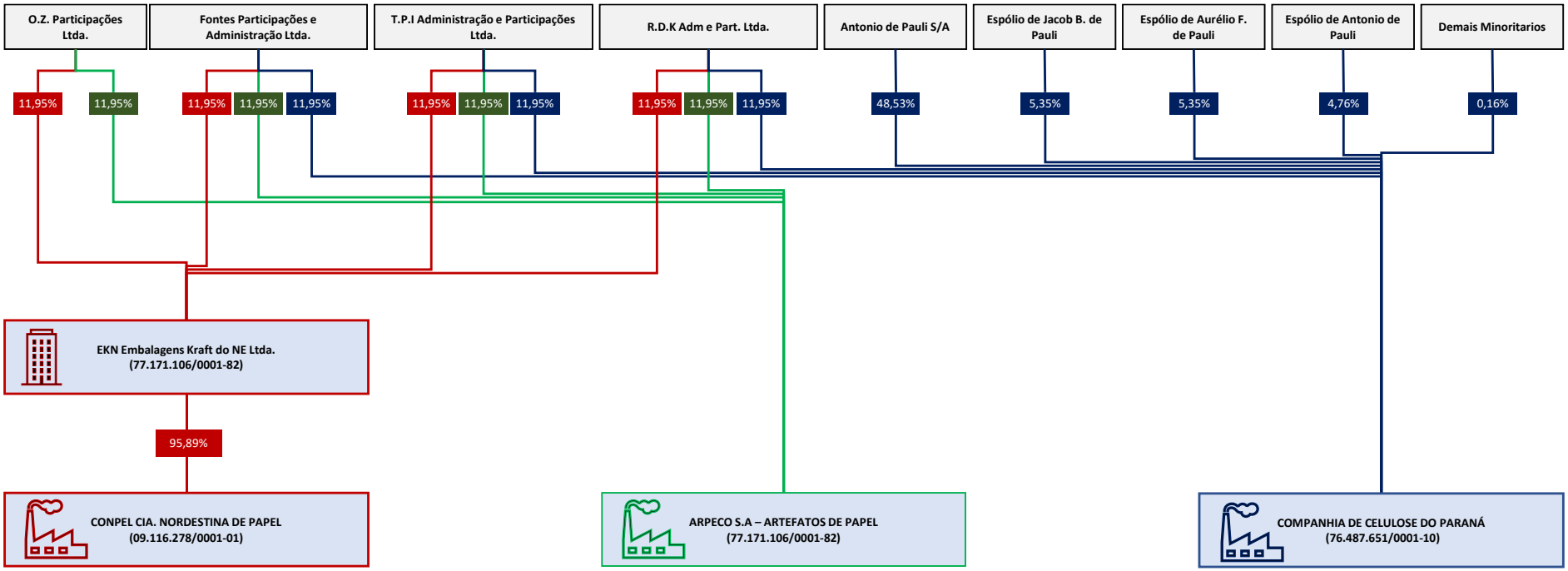

Fonte: Ato Constitutivo

Documento assinado digitalmente, conforme MP nº 2.200-2/2001, Lei nº 11.419/2006, resolução do Projudi, do TJPR/OE
Validação deste em https://projudi.tjpr.jus.br/projudi/ - Identificador: PJYYZ BQBJF GLDJJ YP6SY

PROJUDI - Processo: 0005462-46.2017.8.16.0025 - Ref. mov. 123376.2 - Assinado digitalmente por Alexandre Correa Nasser de Melo:03765173959
12/04/2023: JUNTADA DE PETIÇÃO DE CUMPRIMENTO DE INTIMAÇÃO. Arq: Relatório Mensal de Atividades - Fevereiro de 2023

1.2 INFORMAÇÕES GERAIS DAS RECUPERANDAS

1.2.1 Análise do Faturamento Bruto

Em fevereiro de 2023 o grupo apresentou receita bruta de R$ 39,8 milhões ante R$ 39,2 milhões no mês anterior.

A seguir apresenta-se gráfico com o faturamento mensal histórico do grupo:

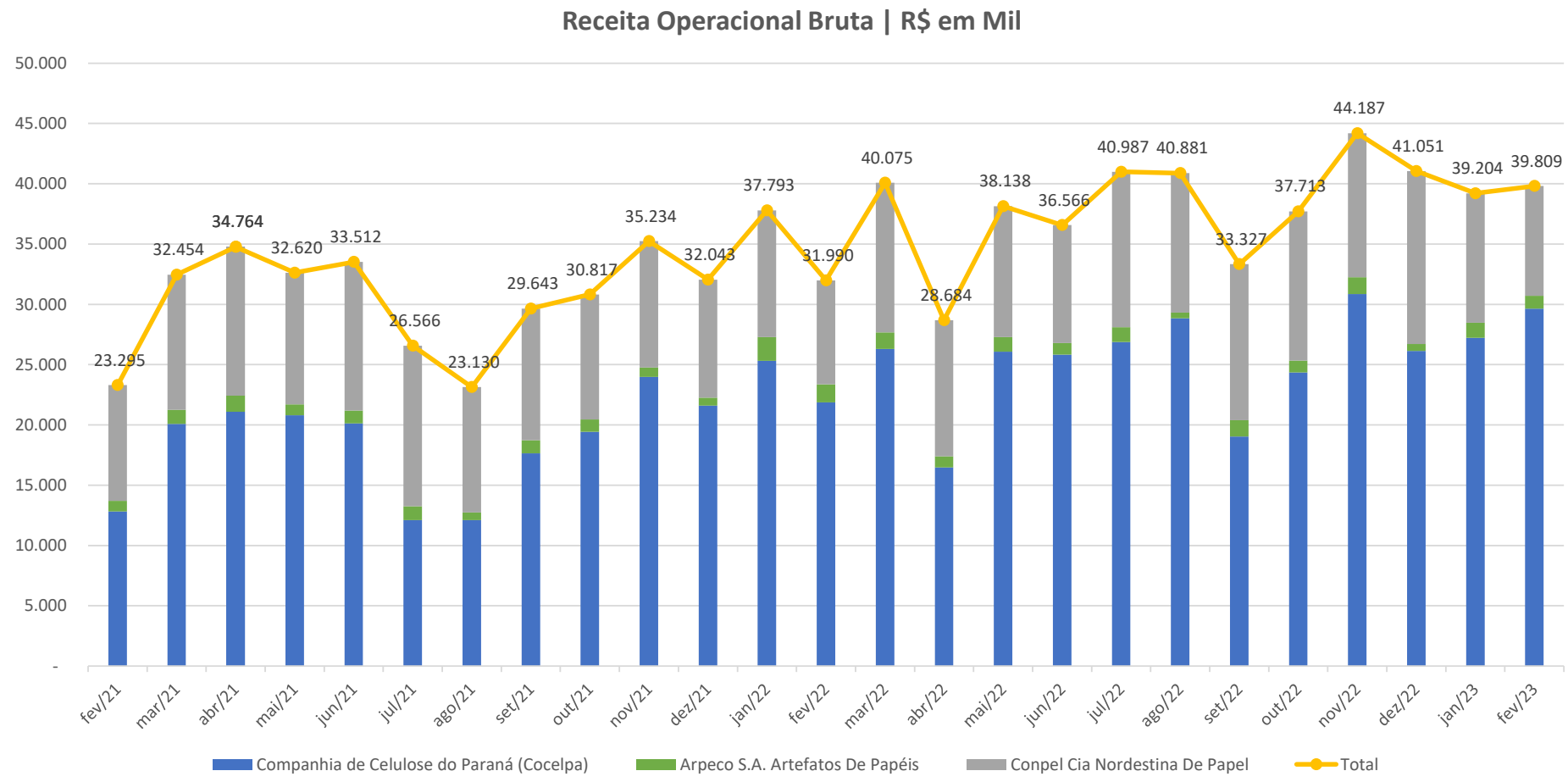

Documento assinado digitalmente, conforme MP nº 2.200-2/2001, Lei nº 11.419/2006, resolução do Projudi, do TJPR/OE
Validação deste em https://projudi.tjpr.jus.br/projudi/ - Identificador: PJYYZ BQBJF GLDJJ YP6SY

PROJUDI - Processo: 0005462-46.2017.8.16.0025 - Ref. mov. 12376.2 - Assinado digitalmente por Alexandre Correa Nasser de Melo:03765173959
12/04/2023: JUNTADA DE PETIÇÃO DE CUMPRIMENTO DE INTIMAÇÃO. Arq: Relatório Mensal de Atividades - Fevereiro de 2023

PROJUDI - Processo: 0005462-46.2017.8.16.0025 - Ref. mov. 12376.2 - Assinado digitalmente por Alexandre Correa Nasser de Melo:03765173959
12/04/2023: JUNTADA DE PETIÇÃO DE CUMPRIMENTO DE INTIMAÇÃO. Arq: Relatório Mensal de Atividades - Fevereiro de 2023

1.2.2 Evolução do Quadro Colaboradores

De acordo com a relação dos colaboradores (Total) constantes em relatórios apresentados pelas Recuperandas, o grupo possuía no final de fevereiro de 2023 o total de 787 funcionários.

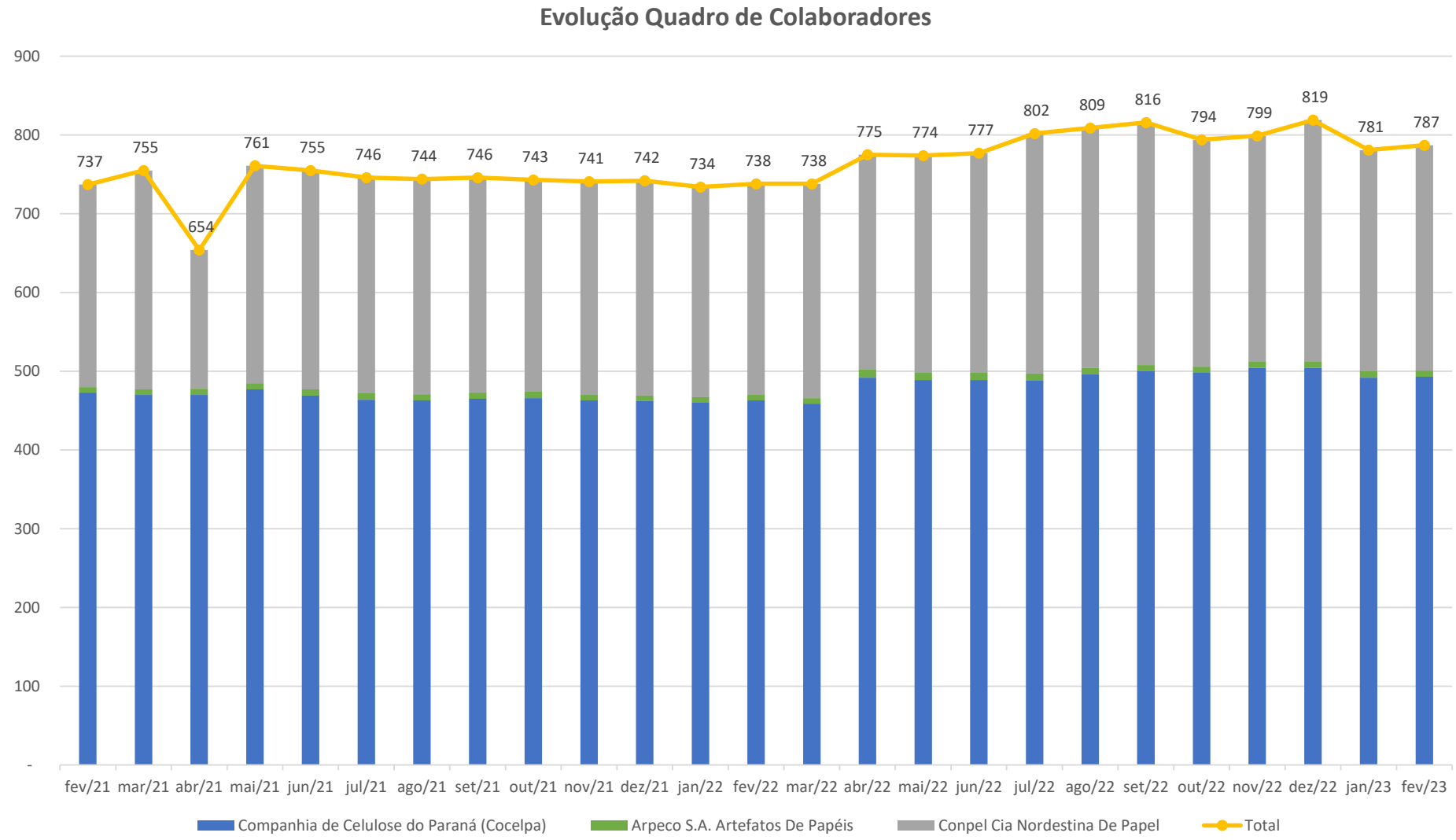

Documento assinado digitalmente, conforme MP nº 2.200-2/2001, Lei nº 11.419/2006, resolução do Projudi, do TJPR/OE
Validação deste em https://projudi.tjpr.jus.br/projudi/ - Identificador: PJYYZ BQBJF GLDJJ YP6SY

1.3 Passivo Sujeito a Recuperação Judicial

Em 26/07/2017 as Recuperandas juntaram aos autos (mov. 87) a retificação da Lista de Credores ("1ª Lista de Credores"). A dívida expressa na 1ª Lista de Credores Retificada totalizava R$ 59.869.329,20, com 1.026 credores relacionados.

Em 25/03/2018 a Administração Judicial apresentou a Lista de Credores ("2ª Lista de Credores"), bem como as análises das habilitações e divergências. A 2° Lista de Cocelpa e Arpeco importou em R$ 100.006.766,17, e conta com 1.057 credores relacionados. Posteriormente houve determinação de consolidação substancial com os autos de Conpel – Companhia Nordestina de Papel S.A que tramitavam no foro de Conde – PA.

Em 12/03/2021 foi publicado o edital do art. 7º § 2º da LRF com a lista de credores englobando as três recuperandas – Cocelpa, Arpeco e Conpel (mov 5590.1).

Resumo do Edital de Credores

Classes	Quantidade Credores	Valor em R$
Classe I - Trabalhista	1086	18.126.783,84
Classe II - Garantia Real	2	52.529.316,34
Classe III - Quirografário	331	47.480.565,12
Classe IV - ME e EPP	418	18.639.693,91
Total Geral		**136.776.359,21**

Documento assinado digitalmente, conforme MP nº 2.200-2/2001, Lei nº 11.419/2006, resolução do Projudi, do TJPR/OE
Validação deste em https://projudi.tjpr.jus.br/projudi/ - Identificador: PJYYZ BQBJF GLDJJ YP6SY

PROJUDI - Processo: 0005462-46.2017.8.16.0025 - Ref. mov. 12376.2 - Assinado digitalmente por Alexandre Correa Nasser de Melo:03765173959
12/04/2023: JUNTADA DE PETIÇÃO DE CUMPRIMENTO DE INTIMAÇÃO. Arq: Relatório Mensal de Atividades - Fevereiro de 2023

ANÁLISE DOS DADOS CONTÁBEIS E INFORMAÇÕES FINANCEIRAS

A seguir apresentam-se as demonstrações contábeis (Balanço Patrimonial e Demonstrativo de Resultado) do exercício referentes a fevereiro de 2023, na seguinte ordem:

3.1. Cocelpa
- 3.1.1. Demonstrativo de Resultados
- 3.1.2. Balanço Patrimonial
- 3.1.3. Partes Relacionadas
- 3.1.4. Passivo Tributário

3.2. Arpeco
- 3.2.1. Demonstrativo de Resultados
- 3.2.2. Balanço Patrimonial
- 3.2.3. Partes Relacionadas
- 3.2.4. Passivo Tributário

3.3. Conpel
- 3.3.1. Demonstrativo de Resultados
- 3.3.2. Balanço Patrimonial
- 3.3.3. Partes Relacionadas
- 3.3.4. Passivo Tributário

PROJUDI - Processo: 0005462-46.2017.8.16.0025 - Ref. mov. 12376.2 - Assinado digitalmente por Alexandre Correa Nasser de Melo:03765173959
12/04/2023: JUNTADA DE PETIÇÃO DE CUMPRIMENTO DE INTIMAÇÃO. Arq: Relatório Mensal de Atividades - Fevereiro de 2023

Documento assinado digitalmente, conforme MP nº 2.200-2/2001, Lei nº 11.419/2006, resolução do Projudi, do TJPR/OE
Validação deste em https://projudi.tjpr.jus.br/projudi/ - Identificador: PJYYZ BQBJF GLDJJ YP6SY

PROJUDI - Processo: 0005462-46.2017.8.16.0025 - Ref. mov. 12376.2 - Assinado digitalmente por Alexandre Correa Nasser de Melo:03765173959
12/04/2023: JUNTADA DE PETIÇÃO DE CUMPRIMENTO DE INTIMAÇÃO. Arq: Relatório Mensal de Atividades - Fevereiro de 2023

1.4 Demonstrações Financeiras – Cocelpa S.A. - Companhia de Celulose do Estado do Paraná

1.4.1 Demonstrativo de Resultado

COCELPA CIA DE CELULOSE E PAPEL DO PARANÁ

Demonstrativo de Resultado Valores Expressos em R$ mil	fev/22	mar/22	abr/22	mai/22	jun/22	jul/22	ago/22	set/22	out/22	nov/22	dez/22	jan/23	fev/23	Variação Mês Anterior fev/23-jan/23	A.H.%
RECEITA OPERACIONAL BRUTA	**21.862**	**26.309**	**16.473**	**26.080**	**25.834**	**26.878**	**28.846**	**19.040**	**24.349**	**30.847**	**26.139**	**27.225**	**29.640**	**2.415**	**8,87%**
Vendas	21.770	26.138	16.334	25.951	25.701	26.692	28.619	18.916	24.225	30.755	26.078	27.161	29.487	2.326	8,56%
Outras Receitas	91	171	139	129	133	187	228	124	125	92	61	65	154	89	137,58%
DEDUÇÕES	**(4.012)**	**(4.666)**	**(2.931)**	**(6.946)**	**(4.570)**	**(6.278)**	**(7.206)**	**(4.490)**	**(5.438)**	**(7.007)**	**(6.325)**	**(7.197)**	**(7.591)**	**(393)**	**-5,47%**
(-) Impostos sobre Vendas	(3.995)	(4.427)	(2.931)	(5.181)	(4.567)	(5.178)	(5.813)	(3.516)	(4.605)	(5.688)	(5.614)	(5.041)	(5.927)	(886)	-17,57%
(-) Devoluções e Abatimentos	(17)	(239)	-	(1.765)	(2)	(1.100)	(1.393)	(974)	(833)	(1.319)	(711)	(2.156)	(1.664)	492	22,84%
Receita Operacional Líquida	**17.849**	**21.643**	**13.542**	**19.135**	**21.265**	**20.600**	**21.640**	**14.550**	**18.911**	**23.840**	**19.814**	**20.028**	**22.050**	**2.021**	**10,09%**
(-) Custos do Produtos Vendidos	(15.205)	(17.087)	(13.054)	(17.327)	(18.430)	(16.942)	(18.365)	(16.706)	(17.888)	(19.722)	(21.106)	(16.378)	(19.215)	(2.837)	-17,33%
% (-) Custos do Produtos Vendidos s/ ROL	-85,2%	-78,9%	-96,4%	-90,6%	-86,7%	-82,2%	-84,9%	-114,8%	-94,6%	-82,7%	-106,5%	-81,8%	-87,1%		
Lucro Bruto	**2.645**	**4.556**	**488**	**1.808**	**2.834**	**3.658**	**3.275**	**(2.156)**	**1.023**	**4.118**	**(1.292)**	**3.651**	**2.835**	**(816)**	**-22,35%**
Despesas Operacionais	**568**	**(2.577)**	**592**	**(694)**	**184**	**(1.127)**	**(399)**	**(186)**	**(1.568)**	**(334)**	**(482)**	**(220)**	**(894)**	**(673)**	**-305,89%**
% Despesas Operacionais s/ ROL	3,2%	-11,9%	4,4%	-3,6%	0,9%	-5,5%	-1,8%	-1,3%	-8,3%	-1,4%	-2,4%	-1,1%	-4,1%		
Com Vendas	(474)	(532)	(499)	(412)	(532)	(699)	(640)	(771)	(656)	(649)	(859)	(742)	(595)	146	19,71%
Gerais e Administrativas	(245)	(529)	(327)	(1.052)	(840)	(1.207)	(896)	(632)	(1.801)	(62)	(1.213)	(753)	(1.502)	(749)	-99,46%
Depreciação	(701)	(696)	(762)	(616)	(696)	(752)	(635)	(764)	(764)	(764)	(482)	(706)	(705)	1	0,17%
Outras Receitas e Despesas	1.988	(820)	2.180	1.386	2.252	1.531	1.773	1.981	1.652	1.140	2.071	1.981	1.909	(72)	-3,62%
Resultado antes das Receitas e Despesas Financeiras	**3.213**	**1.979**	**1.080**	**1.114**	**3.018**	**2.531**	**2.876**	**(2.342)**	**(545)**	**3.784**	**(1.774)**	**3.431**	**1.941**	**(1.490)**	**-43,42%**
Resultado Financeiro	**(4.584)**	**(3.892)**	**(1.527)**	**(3.276)**	**(8.400)**	**(3.549)**	**(4.609)**	**(3.599)**	**(3.991)**	**(4.291)**	**81.751**	**(4.565)**	**(4.874)**	**(309)**	**-6,77%**
Receitas Financeiras	89	2	265	106	163	78	277	84	43	19	85.958	191	89	(102)	-53,31%
Despesas Financeiras	(4.672)	(3.894)	(1.792)	(3.382)	(8.563)	(3.628)	(4.886)	(3.683)	(4.034)	(4.310)	(4.206)	(4.756)	(4.963)	(207)	-4,36%
Resultado Antes do I.R. e da CSLL	**(1.371)**	**(1.913)**	**(447)**	**(2.163)**	**(5.382)**	**(1.018)**	**(1.733)**	**(5.941)**	**(4.536)**	**(507)**	**79.977**	**(1.134)**	**(2.933)**	**(1.798)**	**-158,52%**
Imposto de Renda e Contribuição Social	-	-	-	-	-	-	-	-	-	-	-	-	-	-	0,00%
Imposto de Renda e Contribuição Diferidas	194	185	185	182	(72)	178	178	180	178	180	(101)	162	172	10	6,13%
Resultado Líquido do Exercício	**(1.177)**	**(1.728)**	**(261)**	**(1.981)**	**(5.454)**	**(840)**	**(1.555)**	**(5.761)**	**(4.359)**	**(327)**	**79.876**	**(973)**	**(2.761)**	**(1.788)**	**-183,89%**
% Resultado Líquido do Exercício s/ ROL	-6,6%	-8,0%	-1,9%	-10,4%	-25,7%	-4,1%	-7,2%	-39,6%	-23,0%	-1,4%	403,1%	-4,9%	-12,5%		

Após analisar os Demonstrativos de Resultados da empresa, seguem abaixo as considerações:

Considerando as contas apresentadas, em fevereiro de 2023 a empresa apresentou prejuízo de R$ 2,8 milhões.

Em fevereiro de 2023 a Recuperanda apresentou R$ 3,7 milhões de despesas financeiras referente a juros tributário.

Documento assinado digitalmente, conforme MP nº 2.200-2/2001, Lei nº 11.419/2006, resolução do Projudi, do TJPR/OE
Validação deste em https://projudi.tjpr.jus.br/projudi/ - Identificador: PJYYZ BQBJF GLDJJ YP6SY

1.4.2 Balanço Patrimonial

1.4.2.1 Ativo

COCELPA CIA DE CELULOSE E PAPEL DO PARANÁ

Balanço Patrimonial Valores Expressos em R$ mil	fev/22	mar/22	abr/22	mai/22	jun/22	jul/22	ago/22	set/22	out/22	nov/22	dez/22	jan/23	fev/23	Variação Mês Anterior fev/23-jan/23	 A.H.%
ATIVO CIRCULANTE	**48.095**	**46.318**	**50.422**	**51.142**	**49.430**	**58.717**	**55.278**	**54.035**	**56.168**	**53.074**	**50.071**	**52.914**	**53.365**	**451**	**0,85%**
Caixa e Equivalentes de Caixa	394	91	96	964	432	482	639	769	1.663	906	1.127	794	1.165	371	46,67%
Contas a Receber de Clientes	18.895	19.130	17.797	19.600	20.419	27.023	22.266	23.292	28.509	25.914	27.224	27.282	29.715	2.433	8,92%
Estoques	12.029	12.802	16.380	16.648	13.907	16.471	17.347	19.341	17.466	17.419	15.059	17.734	15.345	(2.389)	-13,47%
Adiantamento a Fornecedores	7.325	8.314	9.683	8.669	10.289	11.237	13.087	8.230	7.615	7.420	5.958	6.444	6.431	(13)	-0,20%
Impostos a Recuperar	9.093	5.632	6.133	4.946	3.986	3.135	1.593	2.075	608	463	488	467	517	50	10,60%
Outros Créditos	3	17	26	32	36	41	50	53	55	720	7	4	24	20	505,47%
Despesas do Exercício Seguinte	356	331	307	284	360	328	296	274	252	231	209	189	169	(20)	-10,54%
ATIVO NÃO-CIRCULANTE	**264.528**	**265.476**	**264.478**	**264.086**	**263.657**	**263.095**	**266.200**	**267.312**	**267.619**	**278.049**	**264.465**	**265.381**	**265.954**	**573**	**0,22%**
Realizável a Longo Prazo	**71.769**	**72.976**	**72.578**	**72.631**	**73.440**	**73.307**	**76.039**	**74.070**	**74.945**	**78.146**	**64.827**	**65.813**	**66.249**	**436**	**0,66%**
Impostos a Recuperar	109	104	98	92	87	90	86	81	752	728	725	717	716	(1)	-0,17%
Empresas Ligadas	60.397	61.609	61.216	61.275	62.089	61.978	64.713	62.751	62.951	66.180	53.927	54.921	55.358	437	0,80%
Créditos Tributários Diferidos	8.403	8.403	8.403	8.403	8.403	8.403	8.403	8.403	8.403	8.403	8.403	8.403	8.403	-	0,00%
Outros Créditos	2.861	2.861	2.861	2.861	2.861	2.836	2.836	2.836	2.839	2.836	1.772	1.772	1.772	-	0,00%
Investimentos	-	-	-	-	-	-	-	-	-	-	-	-	-	-	0,00%
Imobilizado	**192.759**	**192.499**	**191.900**	**191.455**	**190.217**	**189.788**	**190.161**	**193.241**	**192.673**	**199.902**	**199.637**	**199.567**	**199.705**	**137**	**0,07%**
Bens	442.266	442.774	442.937	443.250	442.033	442.368	443.505	447.350	447.545	455.538	455.217	455.924	456.838	915	0,20%
Depreciação Acumulada	(249.507)	(250.275)	(251.037)	(251.795)	(251.816)	(252.580)	(253.344)	(254.108)	(254.872)	(255.636)	(255.579)	(256.356)	(257.134)	(777)	-0,30%
ATIVO	**312.623**	**311.794**	**314.900**	**315.228**	**313.086**	**321.812**	**321.478**	**321.346**	**323.787**	**331.123**	**314.536**	**318.295**	**319.319**	**1.024**	**0,32%**

Seguem abaixo as considerações quanto a análise do Balanço Patrimonial Ativo – Bens e Direitos:

Em fevereiro de 2023 as contas do Ativo Circulante apresentaram aumento de 0,85% em relação ao mês anterior.

O Ativo Não Circulante apresentou aumento de R$ 573 mil no período em análise.

Documento assinado digitalmente, conforme MP nº 2.200-2/2001, Lei nº 11.419/2006, resolução do Projudi, do TJPR/OE
Validação deste em https://projudi.tjpr.jus.br/projudi/ - Identificador: PJYYZ BQBJF GLDJJ YP6SY

PROJUDI - Processo: 0005462-46.2017.8.16.0025 - Ref. mov. 12376.2 - Assinado digitalmente por Alexandre Correa Nasser de Melo:03765173959
12/04/2023: JUNTADA DE PETIÇÃO DE CUMPRIMENTO DE INTIMAÇÃO. Arq: Relatório Mensal de Atividades - Fevereiro de 2023

PROJUDI - Processo: 0005462-46.2017.8.16.0025 - Ref. mov. 12376.2 - Assinado digitalmente por Alexandre Correa Nasser de Melo:03765173959
12/04/2023: JUNTADA DE PETIÇÃO DE CUMPRIMENTO DE INTIMAÇÃO. Arq: Relatório Mensal de Atividades - Fevereiro de 2023

1.4.2.2 Passivo

COCELPA CIA DE CELULOSE E PAPEL DO PARANÁ

Balanço Patrimonial Valores Expressos em R$ mil	fev/22	mar/22	abr/22	mai/22	jun/22	jul/22	ago/22	set/22	out/22	nov/22	dez/22	jan/23	fev/23	Variação Mês Anterior fev/23-jan/23	A.H.%
PASSIVO CIRCULANTE	**831.006**	**831.431**	**835.141**	**837.267**	**841.170**	**851.356**	**852.978**	**858.675**	**865.657**	**873.893**	**816.566**	**820.192**	**822.928**	**2.737**	**0,33%**
Fornecedores	41.855	39.237	42.071	40.881	37.354	38.160	39.633	41.965	38.835	45.023	22.099	22.223	22.712	489	2,20%
Empréstimos e Financiamentos	24.307	25.454	24.296	27.649	28.059	32.474	30.678	33.788	38.095	37.832	40.260	38.432	38.869	436	1,13%
Obrigações Sociais	155.358	155.665	155.857	156.139	156.979	157.062	158.134	157.986	159.043	160.004	154.776	154.926	156.854	1.928	1,24%
Obrigações Tributárias	606.844	607.935	608.119	610.563	617.102	620.054	622.676	624.116	626.877	629.604	594.494	597.549	599.509	1.960	0,33%
Adiantamento de Clientes	2.419	2.916	4.575	1.811	1.451	3.382	1.633	595	2.583	1.206	320	2.731	819	(1.912)	-70,01%
Recuperação Judicial	-	-	-	-	-	-	-	-	-	-	4.393	4.107	3.942	(165)	-4,01%
Outras Obrigações	224	224	224	224	224	224	224	224	224	224	224	224	224	-	0,00%
PASSIVO NÃO-CIRCULANTE	**225.316**	**225.789**	**225.447**	**225.630**	**225.040**	**224.419**	**224.019**	**223.951**	**223.768**	**223.194**	**184.058**	**185.164**	**186.213**	**1.049**	**0,57%**
Empréstimos e Financiamentos	53.908	53.908	53.908	53.908	53.908	53.908	53.908	53.908	53.908	53.908	1.207	1.207	3.173	1.966	162,83%
Obrigações Sociais	415	415	415	415	415	415	415	415	415	415	415	415	415	-	0,00%
Obrigações Tributárias	35.290	36.103	36.103	35.923	35.923	35.243	35.243	35.243	35.243	35.243	32.607	32.607	32.607	-	0,00%
Empresas Ligadas	68.967	68.812	68.655	69.200	68.537	68.775	68.552	68.665	68.660	68.266	68.185	69.453	68.708	(745)	-1,07%
Provisões para Contingências	22.034	22.034	22.034	22.034	22.034	22.034	22.034	22.034	22.034	22.034	22.034	22.034	22.034	-	0,00%
Impostos Diferidos	44.464	44.280	44.094	43.913	43.985	43.807	43.629	43.448	43.271	43.090	43.192	43.030	42.858	(172)	-0,40%
Recuperação Judicial	-	-	-	-	-	-	-	-	-	-	16.181	16.181	16.181	-	0,00%
Outras Obrigações	237	237	237	237	237	237	237	237	237	237	237	237	237	-	0,00%
PATRIMÔNIO LÍQUIDO (PASSIVO A DESCOBERTO)	**(743.698)**	**(745.427)**	**(745.688)**	**(747.669)**	**(753.123)**	**(753.964)**	**(755.519)**	**(761.279)**	**(765.638)**	**(765.964)**	**(686.089)**	**(687.061)**	**(689.822)**	**(2.761)**	**-0,40%**
Capital Social	79.865	79.865	79.865	79.865	79.865	79.865	79.865	79.865	79.865	79.865	79.865	79.865	79.865	-	0,00%
Reserva de Reavaliação	-	-	-	-	-	-	-	-	-	-	-	-	-	-	0,00%
Outras Reservas	-	-	-	-	-	-	-	-	-	-	-	-	-	-	0,00%
Ajuste Avaliação Patrimonial	76.788	76.522	76.260	76.001	75.966	75.708	75.450	75.191	74.933	74.675	74.703	74.446	74.190	(256)	-0,34%
Prejuizos Acumulados	(900.351)	(901.814)	(901.813)	(903.534)	(908.954)	(909.536)	(910.833)	(916.336)	(920.436)	(920.505)	(840.656)	(841.373)	(843.877)	(2.505)	-0,30%
PASSIVO	**312.623**	**311.794**	**314.900**	**315.228**	**313.086**	**321.812**	**321.478**	**321.346**	**323.787**	**331.123**	**314.536**	**318.295**	**319.319**	**1.024**	**0,32%**

Seguem abaixo as considerações quanto a análise do Balanço Patrimonial Passivo – Obrigações:

O Passivo Circulante apresentou aumento de R$ 2,7 milhões no período.

O Passivo Não Circulante apresentou aumento de R$ 1,0 milhão no período.

A variação do Patrimônio Líquido ocorre pelo resultado líquido apresentado no DRE.

Documento assinado digitalmente, conforme MP nº 2.200-2/2001, Lei nº 11.419/2006, resolução do Projudi, do TJPR/OE
Validação deste em https://projudi.tjpr.jus.br/projudi/ - Identificador: PJYYZ BQBJF GLDJJ YP6SY

1.4.3 Partes Relacionadas

COCELPA CIA DE CELULOSE E PAPEL DO PARANÁ

Ativo

Movimentação conta Empresas Ligadas Valores Expressos em R$ mil	fev/22	mar/22	abr/22	mai/22	jun/22	jul/22	ago/22	set/22	out/22	nov/22	dez/22	jan/23	fev/23	Variação Mês Anterior fev/23-jan/23	 A.H.%
Antonio de Pauli	-	-	-	-	-	-	-	-	-	-	-	-	-	-	0,00%
Arpeco	30.594	31.801	31.403	31.459	32.270	32.159	34.891	32.929	33.129	36.358	24.105	25.079	25.516	437	1,74%
Conpel	5.584	5.584	5.584	5.584	5.584	5.584	5.584	5.584	5.584	5.584	5.584	5.584	5.584	-	0,00%
Emflopar	24.219	24.219	24.219	24.219	24.219	24.219	24.219	24.219	24.219	24.219	24.219	24.219	24.219	-	0,00%
RDK	-	-	-	-	-	-	-	-	-	-	-	20	20	-	0,00%
Transpel	-	6	10	13	16	16	19	19	19	19	19	19	19	-	0,00%
Total	**60.397**	**61.609**	**61.216**	**61.275**	**62.089**	**61.978**	**64.713**	**62.751**	**62.951**	**66.180**	**53.927**	**54.921**	**55.358**	**437**	**0,80%**

Passivo

Movimentação conta Empresas Ligadas Valores Expressos em R$ mil	fev/22	mar/22	abr/22	mai/22	jun/22	jul/22	ago/22	set/22	out/22	nov/22	dez/22	jan/23	fev/23	Variação Mês Anterior fev/23-jan/23	 A.H.%
Antonio de Pauli	13.842	13.702	13.562	13.422	13.122	13.002	12.849	12.712	12.567	12.402	12.262	12.097	11.922	(175)	-1,45%
Compet	53.240	53.225	53.208	53.203	53.189	53.111	53.041	52.971	52.901	52.827	52.731	52.661	52.591	(70)	-0,13%
Conpel	(57)	(57)	(57)	633	285	720	720	1.040	1.250	1.095	1.250	2.753	2.253	(500)	-18,16%
Total	**67.025**	**66.870**	**66.713**	**67.258**	**66.595**	**66.833**	**66.610**	**66.723**	**66.718**	**66.324**	**66.243**	**67.511**	**66.766**	**(745)**	**-1,10%**

Documento assinado digitalmente, conforme MP nº 2.200-2/2001, Lei nº 11.419/2006, resolução do Projudi, do TJPR/OE
Validação deste em https://projudi.tjpr.jus.br/projudi/ - Identificador: PJYYZ BQBJF GLDJJ YP6SY

PROJUDI - Processo: 0005462-46.2017.8.16.0025 - Ref. mov. 12376.2 - Assinado digitalmente por Alexandre Correa Nasser de Melo:03765173959
12/04/2023: JUNTADA DE PETIÇÃO DE CUMPRIMENTO DE INTIMAÇÃO. Arq: Relatório Mensal de Atividades - Fevereiro de 2023

1.4.4 Passivo Tributário

Os gráficos a seguir demonstram a evolução do endividamento tributário da empresa.

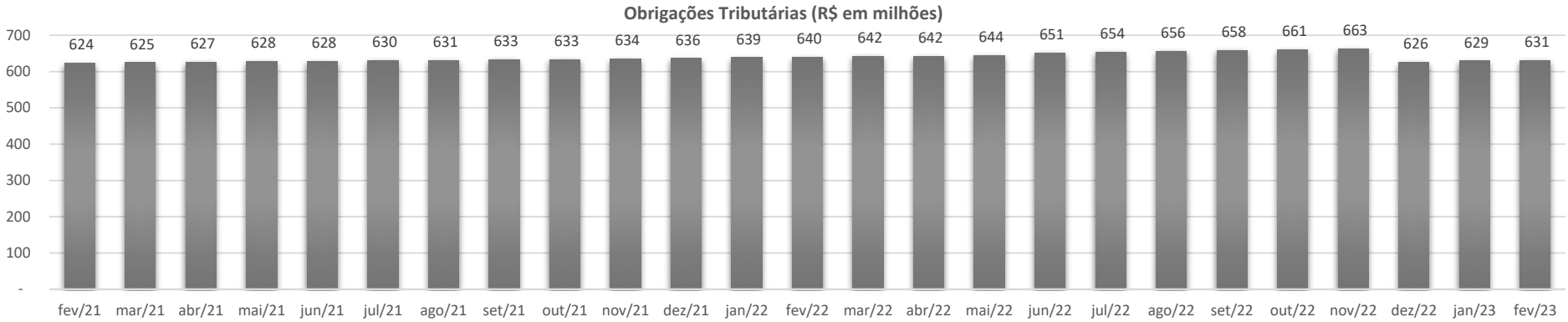

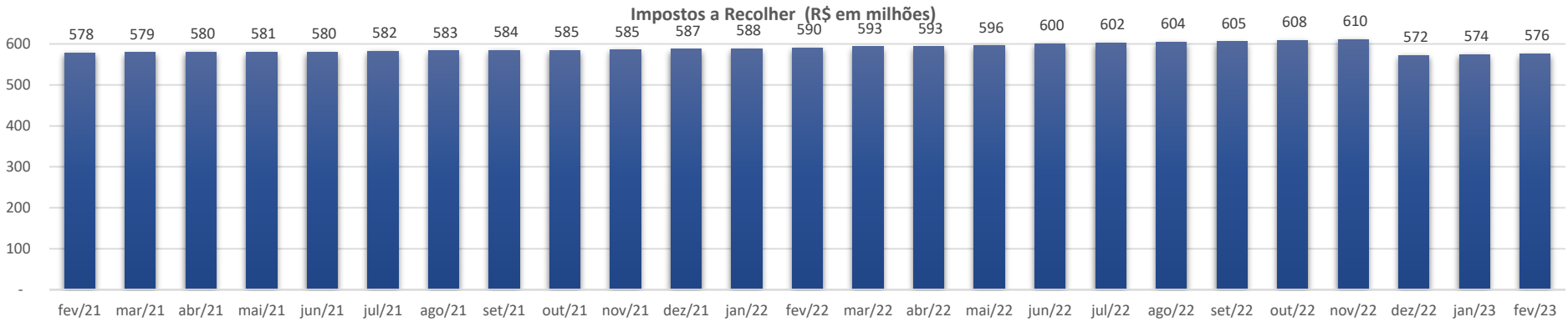

Documento assinado digitalmente, conforme MP nº 2.200-2/2001, Lei nº 11.419/2006, resolução do Projudi, do TJPR/OE
Validação deste em https://projudi.tjpr.jus.br/projudi/ - Identificador: PJYYZ BQBJF GLDJJ YP6SY

PROJUDI - Processo: 0005462-46.2017.8.16.0025 - Ref. mov. 12376.2 - Assinado digitalmente por Alexandre Correa Nasser de Melo:03765173959
12/04/2023: JUNTADA DE PETIÇÃO DE CUMPRIMENTO DE INTIMAÇÃO. Arq: Relatório Mensal de Atividades - Fevereiro de 2023

PROJUDI - Processo: 0005462-46.2017.8.16.0025 - Ref. mov. 12376.2 - Assinado digitalmente por Alexandre Correa Nasser de Melo:03765173959
12/04/2023: JUNTADA DE PETIÇÃO DE CUMPRIMENTO DE INTIMAÇÃO. Arq: Relatório Mensal de Atividades - Fevereiro de 2023

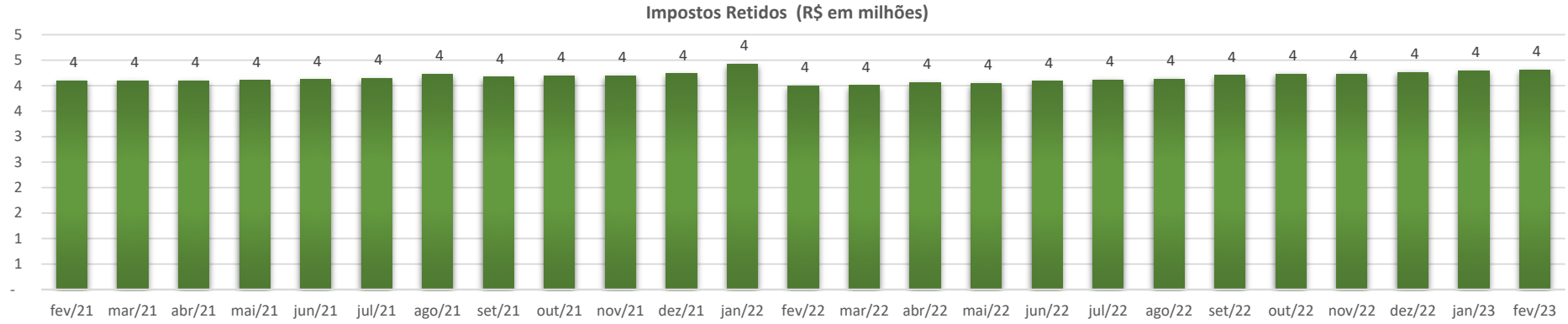

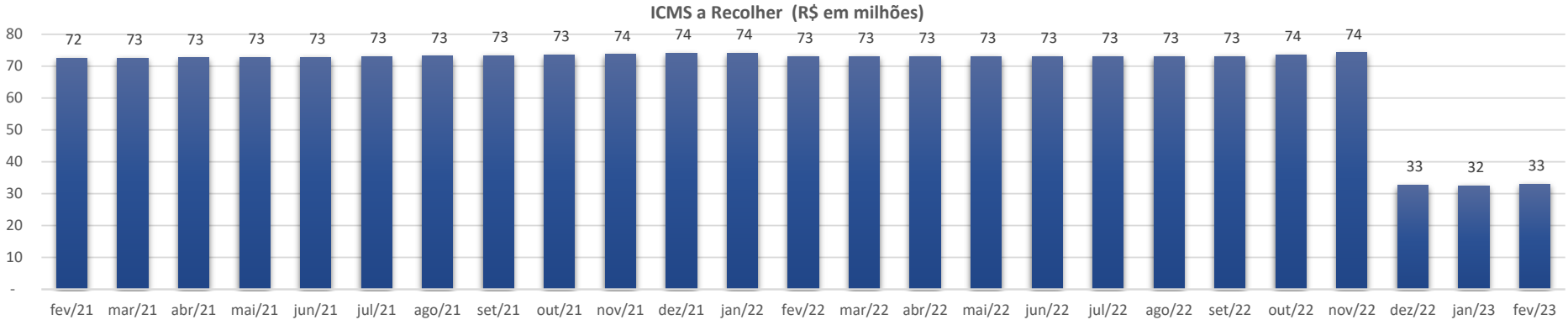

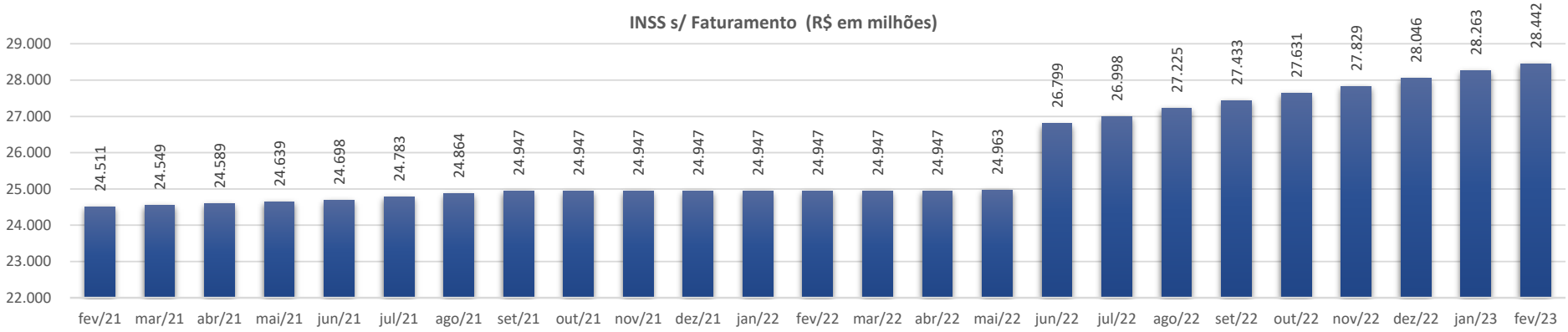

Documento assinado digitalmente, conforme MP nº 2.200-2/2001, Lei nº 11.419/2006, resolução do Projudi, do TJPR/OE
Validação deste em https://projudi.tjpr.jus.br/projudi/ - Identificador: PJYYZ BQBJF GLDJJ YP6SY

PROJUDI - Processo: 0005462-46.2017.8.16.0025 - Ref. mov. 12376.2 - Assinado digitalmente por Alexandre Correa Nasser de Melo:03765173959
12/04/2023: JUNTADA DE PETIÇÃO DE CUMPRIMENTO DE INTIMAÇÃO. Arq: Relatório Mensal de Atividades - Fevereiro de 2023

1.5 Demonstrações Financeiras – Arpeco S.A. Artefatos de Papéis

1.5.1 Demonstrativo de Resultado

ARPECO S.A. ARTEFATOS DE PAPÉIS

Demonstrativo de Resultado Valores Expressos em R$ mil	fev/22	mar/22	abr/22	mai/22	jun/22	jul/22	ago/22	set/22	out/22	nov/22	dez/22	jan/23	fev/23	Variação Mês Anterior fev/23-jan/23	 A.H.%
RECEITA OPERACIONAL BRUTA	**1.498**	**1.371**	**927**	**1.201**	**962**	**1.235**	**478**	**1.361**	**989**	**1.399**	**568**	**1.246**	**1.061**	**(185)**	**-14,83%**
Vendas	1.498	1.371	926	1.201	961	1.228	478	1.361	989	1.399	568	1.246	1.061	(185)	-14,83%
Outras Receitas	1	-	0	0	0	7	-	-	-	-	-	-	-	-	0,00%
DEDUÇÕES	**(437)**	**(415)**	**(249)**	**(312)**	**(271)**	**(361)**	**(112)**	**(346)**	**(244)**	**(351)**	**(135)**	**(302)**	**(262)**	**40**	**13,31%**
(-) Impostos sobre Vendas	(369)	(368)	(249)	(312)	(245)	(288)	(112)	(346)	(244)	(351)	(135)	(302)	(262)	40	13,31%
(-) Devoluções e Abatimentos	(68)	(47)	-	-	(26)	(74)	-	-	-	-	-	-	-	-	0,00%
Receita Operacional Líquida	**1.061**	**955**	**678**	**889**	**691**	**873**	**366**	**1.015**	**745**	**1.048**	**433**	**944**	**799**	**(145)**	**-15,32%**
(-) Custos do Produtos Vendidos	(891)	(833)	(614)	(827)	(618)	(809)	(293)	(969)	(701)	(937)	(432)	(905)	(729)	176	19,40%
% (-) Custos do Produtos Vendidos s/ ROL	-83,9%	-87,2%	-90,6%	-93,0%	-89,5%	-92,6%	-80,1%	-95,5%	-94,2%	-89,4%	-99,9%	-95,9%	-91,2%		
Lucro Bruto	**171**	**122**	**64**	**62**	**73**	**65**	**73**	**46**	**43**	**111**	**1**	**39**	**70**	**31**	**79,04%**
Despesas Operacionais	**(489)**	**(289)**	**(277)**	**(264)**	**(287)**	**(274)**	**(289)**	**(303)**	**(296)**	**(341)**	**(296)**	**(278)**	**(298)**	**(20)**	**-7,24%**
% Despesas Operacionais s/ ROL	-46,0%	-30,2%	-40,8%	-29,7%	-41,6%	-31,3%	-78,9%	-29,8%	-39,8%	-32,5%	-68,3%	-29,4%	-37,3%		
Com Vendas	(66)	(39)	(50)	(32)	(47)	(46)	(37)	(52)	(45)	(61)	(38)	(57)	(48)	9	15,31%
Gerais e Administrativas	(392)	(239)	(197)	(201)	(258)	(222)	(222)	(221)	(224)	(267)	(299)	(214)	(240)	(26)	-12,21%
Depreciação	(31)	(31)	(30)	(30)	(30)	(30)	(30)	(30)	(29)	(29)	(29)	(29)	(29)	0	0,60%
Outras Receitas e Despesas	-	20	-	-	48	24	1	-	2	16	71	22	19	(3)	-12,92%
Resultado antes das Receitas e Despesas Financeiras	**(318)**	**(167)**	**(213)**	**(202)**	**(215)**	**(209)**	**(216)**	**(257)**	**(253)**	**(230)**	**(295)**	**(239)**	**(228)**	**11**	**4,52%**
Resultado Financeiro	**(217)**	**(715)**	**(212)**	**(95)**	**(132)**	**(127)**	**(151)**	**(56)**	**(251)**	**(182)**	**8.473**	**(64)**	**(59)**	**5**	**7,63%**
Receitas Financeiras	0	(589)	589	0	1	(0)	0	0	2	0	8.567	0	0	(0)	-25,00%
Despesas Financeiras	(217)	(126)	(802)	(95)	(133)	(126)	(151)	(56)	(253)	(182)	(94)	(64)	(59)	5	7,63%
Resultado Antes do I.R. e da CSLL	**(535)**	**(882)**	**(425)**	**(297)**	**(347)**	**(336)**	**(367)**	**(313)**	**(504)**	**(412)**	**8.178**	**(303)**	**(287)**	**16**	**5,18%**
Imposto de Renda e Contribuição Social	-	-	-	-	-	-	-	-	-	-	-	-	-	-	0,00%
Imposto de Renda e Contribuição Diferidas	9	9	9	9	9	9	9	9	(398)	8	8	8	8	0	0,84%
Resultado Líquido do Exercício	**(526)**	**(873)**	**(416)**	**(288)**	**(338)**	**(327)**	**(358)**	**(304)**	**(902)**	**(403)**	**8.187**	**(294)**	**(279)**	**16**	**5,35%**
% Resultado Líquido do Exercício s/ ROL	-49,5%	-91,4%	-61,4%	-32,3%	-48,9%	-37,5%	-97,7%	-29,9%	-121,1%	-38,5%	1892,1%	-31,2%	-34,9%		

Após analisar os Demonstrativos de Resultados da empresa, seguem abaixo as considerações:

Considerando as contas apresentadas, em fevereiro de 2023 a empresa apresentou prejuízo de R$ 279 mil.

Documento assinado digitalmente, conforme MP nº 2.200-2/2001, Lei nº 11.419/2006, resolução do Projudi, do TJPR/OE
Validação deste em https://projudi.tjpr.jus.br/projudi/ - Identificador: PJYYZ BQBJF GLDJJ YP6SY

1.5.2 Balanço Patrimonial

1.5.2.1 Ativo

ARPECO S.A. ARTEFATOS DE PAPÉIS

Balanço Patrimonial Valores Expressos em R$ mil	fev/22	mar/22	abr/22	mai/22	jun/22	jul/22	ago/22	set/22	out/22	nov/22	dez/22	jan/23	fev/23	Variação Mês Anterior fev/23-jan/23	A.H.%
ATIVO CIRCULANTE	**4.835**	**4.553**	**3.465**	**3.345**	**3.378**	**3.421**	**4.624**	**3.554**	**3.031**	**5.702**	**1.896**	**2.246**	**2.295**	**49**	**2,18%**
Caixa e Equivalentes de Caixa	327	1.386	147	24	260	127	1.698	109	98	2.262	72	39	269	230	586,37%
Contas a Receber de Clientes	1.546	836	1.003	838	851	1.076	695	1.104	685	1.105	718	1.142	1.068	(73)	-6,44%
Estoques	80	76	128	276	88	44	57	61	58	102	153	112	10	(102)	-90,99%
Adiantamento a Fornecedores	827	822	769	765	777	798	814	940	865	892	100	100	100	-	0,00%
Impostos a Recuperar	1.367	768	776	795	783	784	792	800	810	821	847	851	849	(2)	-0,24%
Outros Créditos	502	502	502	502	502	502	502	502	502	509	-	-	-	-	0,00%
Despesas do Exercício Seguinte	186	163	139	144	118	91	65	39	12	9	6	3	-	(3)	-100,00%
ATIVO NÃO-CIRCULANTE	**34.505**	**34.474**	**34.341**	**34.251**	**34.158**	**34.114**	**33.666**	**33.618**	**33.528**	**33.474**	**25.731**	**25.703**	**25.674**	**(29)**	**-0,11%**
Realizável a Longo Prazo	**14.438**	**14.438**	**14.335**	**14.276**	**14.213**	**14.199**	**13.781**	**13.763**	**13.702**	**13.677**	**13.667**	**13.667**	**13.667**	**-**	**0,00%**
Impostos a Recuperar	377	377	273	214	153	139	116	99	38	13	13	13	13	-	0,00%
Empresas Ligadas	12.775	12.775	12.775	12.775	12.774	12.774	12.378	12.378	12.377	12.377	12.377	12.377	12.377	-	0,00%
Créditos Tributários Diferidos	1.163	1.163	1.163	1.163	1.163	1.163	1.163	1.163	1.163	1.163	1.163	1.163	1.163	-	0,00%
Outros Créditos	123	123	123	123	123	123	123	123	123	123	113	113	113	-	0,00%
Investimentos	-	-	-	-	-	-	-	-	-	-	-	-	-	-	0,00%
Imobilizado	**20.067**	**20.036**	**20.006**	**19.975**	**19.945**	**19.915**	**19.885**	**19.855**	**19.826**	**19.797**	**12.065**	**12.036**	**12.007**	**(29)**	**-0,24%**
Bens	27.407	27.407	27.407	27.407	27.407	27.407	27.407	27.407	27.407	27.407	19.704	19.704	19.704	-	0,00%
Depreciação Acumulada	(7.341)	(7.371)	(7.402)	(7.432)	(7.462)	(7.493)	(7.523)	(7.553)	(7.582)	(7.610)	(7.639)	(7.668)	(7.696)	(29)	-0,37%
ATIVO	**39.340**	**39.028**	**37.806**	**37.596**	**37.537**	**37.536**	**38.289**	**37.172**	**36.558**	**39.175**	**27.627**	**27.949**	**27.969**	**21**	**0,07%**

Seguem abaixo as considerações quanto a análise do Balanço Patrimonial Ativo – Bens e Direitos:

O Ativo Circulante apresentou aumento de 2,18% no período em análise.

O Ativo Não Circulante apresentou redução de 0,11% no período em análise.

Documento assinado digitalmente, conforme MP nº 2.200-2/2001, Lei nº 11.419/2006, resolução do Projudi, do TJPR/OE
Validação deste em https://projudi.tjpr.jus.br/projudi/ - Identificador: PJYYZ BQBJF GLDJJ YP6SY

PROJUDI - Processo: 0005462-46.2017.8.16.0025 - Ref. mov. 12376.2 - Assinado digitalmente por Alexandre Correa Nasser de Melo:03765173959
12/04/2023: JUNTADA DE PETIÇÃO DE CUMPRIMENTO DE INTIMAÇÃO. Arq: Relatório Mensal de Atividades - Fevereiro de 2023

1.5.2.2 Passivo

ARPECO S.A. ARTEFATOS DE PAPÉIS

Balanço Patrimonial Valores Expressos em R$ mil	fev/22	mar/22	abr/22	mai/22	jun/22	jul/22	ago/22	set/22	out/22	nov/22	dez/22	jan/23	fev/23	Variação Mês Anterior fev/23-jan/23	 A.H.%
PASSIVO CIRCULANTE	**51.408**	**50.737**	**50.556**	**50.549**	**49.987**	**50.393**	**49.183**	**50.391**	**50.537**	**49.940**	**40.730**	**40.431**	**40.351**	**(79)**	**-0,20%**
Fornecedores	5.541	5.543	5.153	5.523	4.992	5.293	4.636	5.596	5.685	5.495	1.901	1.280	1.205	(74)	-5,81%
Empréstimos e Financiamentos	3.200	2.692	2.749	2.466	2.496	2.663	2.354	2.616	2.252	2.227	1.423	1.816	1.925	109	6,01%
Obrigações Sociais	6.768	6.700	6.837	6.844	6.888	6.896	6.840	6.874	6.897	6.903	6.169	6.176	6.180	4	0,07%
Obrigações Tributárias	35.761	35.731	35.719	35.645	35.513	35.409	35.254	35.224	35.631	35.244	30.754	30.722	30.636	(86)	-0,28%
Adiantamento de Clientes	68	-	27	-	26	61	27	9	0	-	13	9	-	(9)	-100,00%
Recuperação Judicial	-	-	-	-	-	-	-	-	-	-	469	428	405	(23)	-5,44%
Outras Obrigações	71	71	71	71	71	71	71	71	71	71	0	0	0	-	0,00%
PASSIVO NÃO-CIRCULANTE	**50.934**	**52.166**	**51.541**	**51.626**	**52.467**	**52.387**	**54.708**	**52.687**	**52.829**	**56.446**	**45.921**	**46.837**	**47.215**	**379**	**0,81%**
Empréstimos e Financiamentos	-	-	-	-	-	-	-	-	-	-	-	-	-	-	0,00%
Obrigações Sociais	-	-	-	-	-	-	-	-	-	-	-	-	-	-	0,00%
Obrigações Tributárias	9.099	9.099	8.849	8.849	8.849	8.849	8.849	8.849	8.849	9.296	9.296	9.296	9.296	-	0,00%
Empresas Ligadas	36.350	37.592	37.226	37.319	38.169	38.098	40.429	38.416	38.567	41.745	29.443	30.367	30.754	387	1,27%
Provisões para Contingências	3.049	3.049	3.049	3.049	3.049	3.049	3.049	3.049	3.049	3.049	3.049	3.049	3.049	-	0,00%
Impostos Diferidos	2.435	2.426	2.417	2.408	2.399	2.390	2.381	2.372	2.364	2.355	2.347	2.338	2.330	(8)	-0,36%
Recuperação Judicial	-	-	-	-	-	-	-	-	-	-	1.786	1.786	1.786	-	0,00%
Outras Obrigações	-	-	-	-	-	-	-	-	-	-	-	-	-	-	0,00%
PATRIMÔNIO LÍQUIDO (PASSIVO A DESCOBERTO)	**(63.003)**	**(63.876)**	**(64.292)**	**(64.579)**	**(64.917)**	**(65.244)**	**(65.602)**	**(65.906)**	**(66.807)**	**(67.211)**	**(59.024)**	**(59.319)**	**(59.597)**	**(279)**	**-0,47%**
Capital Social	364	364	364	364	364	364	364	364	364	364	364	364	364	-	0,00%
Reserva de Reavaliação	70	70	70	70	70	70	70	70	70	70	70	70	70	-	0,00%
Outras Reservas	1.950	1.950	1.950	1.950	1.950	1.950	1.950	1.950	1.950	1.950	1.950	1.950	1.950	-	0,00%
Ajuste Avaliação Patrimonial	4.709	4.691	4.674	4.657	4.640	4.623	4.606	4.589	4.572	4.555	4.539	4.522	4.505	(17)	-0,37%
Prejuizos Acumulados	(70.095)	(70.951)	(71.350)	(71.620)	(71.941)	(72.251)	(72.592)	(72.878)	(73.763)	(74.150)	(65.947)	(66.224)	(66.486)	(262)	-0,40%
PASSIVO	**39.340**	**39.028**	**37.806**	**37.596**	**37.537**	**37.536**	**38.289**	**37.172**	**36.558**	**39.175**	**27.627**	**27.949**	**27.969**	**21**	**0,07%**

Seguem abaixo as considerações quanto a análise do Balanço Patrimonial Passivo – Obrigações:

O Passivo Circulante apresentou redução de R$ 79 mil, em relação ao mês anterior.

O Passivo Não Circulante apresentou aumento de R$ 379 mil no período.

A variação do patrimônio líquido ocorre pelo resultado líquido apresentado no DRE.

Documento assinado digitalmente, conforme MP nº 2.200-2/2001, Lei nº 11.419/2006, resolução do Projudi, do TJPR/OE
Validação deste em https://projudi.tjpr.jus.br/projudi/ - Identificador: PJYYZ BQBJF GLDJJ YP6SY

PROJUDI - Processo: 0005462-46.2017.8.16.0025 - Ref. mov. 12376.2 - Assinado digitalmente por Alexandre Correa Nasser de Melo:03765173959
12/04/2023: JUNTADA DE PETIÇÃO DE CUMPRIMENTO DE INTIMAÇÃO. Arq: Relatório Mensal de Atividades - Fevereiro de 2023

1.5.3 Partes Relacionadas

ARPECO S.A. ARTEFATOS DE PAPÉIS

Ativo

Movimentação conta Empresas Ligadas Valores Expressos em R$ mil	fev/22	mar/22	abr/22	mai/22	jun/22	jul/22	ago/22	set/22	out/22	nov/22	dez/22	jan/23	fev/23	Variação Mês Anterior fev/23-jan/23	A.H.%
APC	2.505	2.505	2.505	2.505	2.505	2.505	2.505	2.505	2.505	2.505	2.505	2.505	2.505	-	0,00%
Compet	-	-	-	-	-	-	-	-	-	-	-	-	-	-	0,00%
Conpel	739	739	739	739	738	738	738	738	737	737	737	737	737	-	0,00%
Fontes	5.076	5.076	5.076	5.076	5.076	5.076	5.076	5.076	5.076	5.076	5.076	5.076	5.076	-	0,00%
RDK	2.478	2.478	2.478	2.478	2.478	2.478	2.478	2.478	2.478	2.478	2.478	2.478	2.478	-	0,00%
Transpel	922	922	922	922	922	922	922	922	922	922	922	922	922	-	0,00%
JCL Empreendimentos Imob. Ltda	396	396	396	396	396	396	-	-	-	-	-	-	-	-	0,00%
Dipronasa Distrib.Prod.Natur	46	46	46	46	46	46	46	46	46	46	46	46	46	-	0,00%
LNC Industria e Comercio Cosmeticos Ltda	614	614	614	614	614	614	614	614	614	614	614	614	614	-	0,00%
TPI Administração e Participação	0	0	0	0	0	0	0	0	0	0	0	0	0	-	0,00%
Total	**12.775**	**12.775**	**12.775**	**12.775**	**12.774**	**12.774**	**12.378**	**12.378**	**12.377**	**12.377**	**12.377**	**12.377**	**12.377**	**-**	**0,00%**

Passivo

Movimentação conta Empresas Ligadas Valores Expressos em R$ mil	fev/22	mar/22	abr/22	mai/22	jun/22	jul/22	ago/22	set/22	out/22	nov/22	dez/22	jan/23	fev/23	fev/23-jan/23	A.H.%
Antonio de Pauli	106	106	106	106	106	106	106	106	106	106	106	106	106	-	0,00%
Cocelpa	30.594	31.801	31.403	31.459	32.270	32.159	34.891	32.929	33.129	36.358	24.105	25.079	25.516	437	1,74%
Compet	1.954	1.954	1.954	1.954	1.954	1.954	1.954	1.954	1.954	1.954	1.954	1.954	1.954	-	0,00%
Emflopar	1	1	1	1	1	1	1	1	1	1	1	1	1	-	0,00%
JCL Empreendimentos Florestais	3.695	3.730	3.761	3.799	3.838	3.878	3.476	3.426	3.376	3.326	3.276	3.226	3.176	(50)	-1,55%
Total	**64.923**	**64.847**	**64.769**	**64.670**	**64.558**	**64.480**	**64.380**	**64.295**	**64.263**	**64.161**	**64.262**	**64.104**	**64.104**	**-**	**0,00%**

Documento assinado digitalmente, conforme MP nº 2.200-2/2001, Lei nº 11.419/2006, resolução do Projudi, do TJPR/OE
Validação deste em https://projudi.tjpr.jus.br/projudi/ - Identificador: PJYYZ BQBJF GLDJJ YP6SY

PROJUDI - Processo: 0005462-46.2017.8.16.0025 - Ref. mov. 12376.2 - Assinado digitalmente por Alexandre Correa Nasser de Melo:03765173959
12/04/2023: JUNTADA DE PETIÇÃO DE CUMPRIMENTO DE INTIMAÇÃO. Arq: Relatório Mensal de Atividades - Fevereiro de 2023

1.5.4 Passivo Tributário

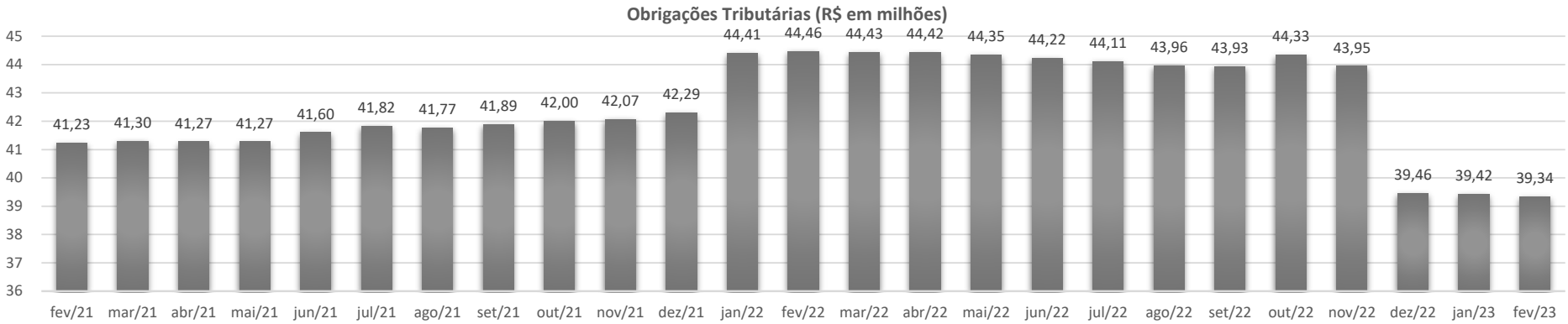

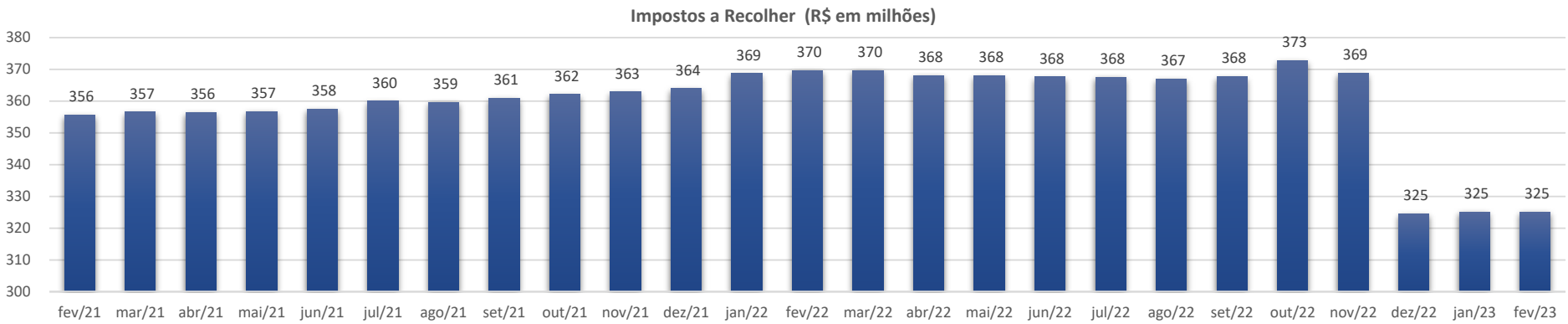

Documento assinado digitalmente, conforme MP nº 2.200-2/2001, Lei nº 11.419/2006, resolução do Projudi, do TJPR/OE
Validação deste em https://projudi.tjpr.jus.br/projudi/ - Identificador: PJYYZ BQBJF GLDJJ YP6SY

PROJUDI - Processo: 0005462-46.2017.8.16.0025 - Ref. mov. 12376.2 - Assinado digitalmente por Alexandre Correa Nasser de Melo:03765173959
12/04/2023: JUNTADA DE PETIÇÃO DE CUMPRIMENTO DE INTIMAÇÃO. Arq: Relatório Mensal de Atividades - Fevereiro de 2023

PROJUDI - Processo: 0005462-46.2017.8.16.0025 - Ref. mov. 12376.2 - Assinado digitalmente por Alexandre Correa Nasser de Melo:03765173959
12/04/2023: JUNTADA DE PETIÇÃO DE CUMPRIMENTO DE INTIMAÇÃO. Arq: Relatório Mensal de Atividades - Fevereiro de 2023

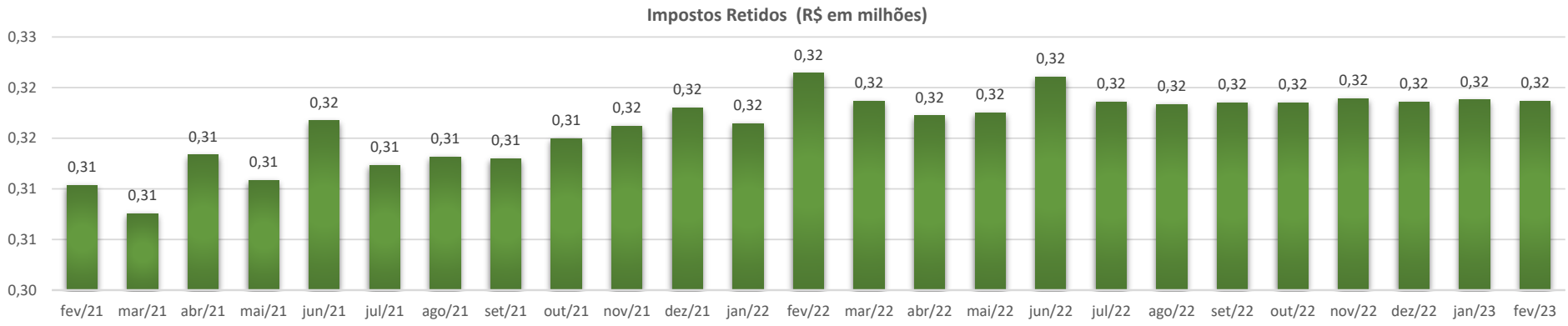

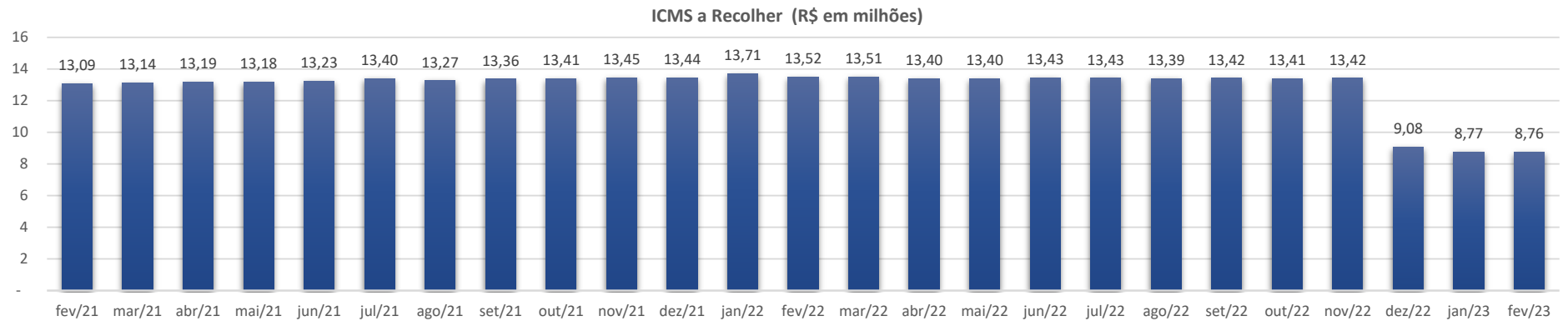

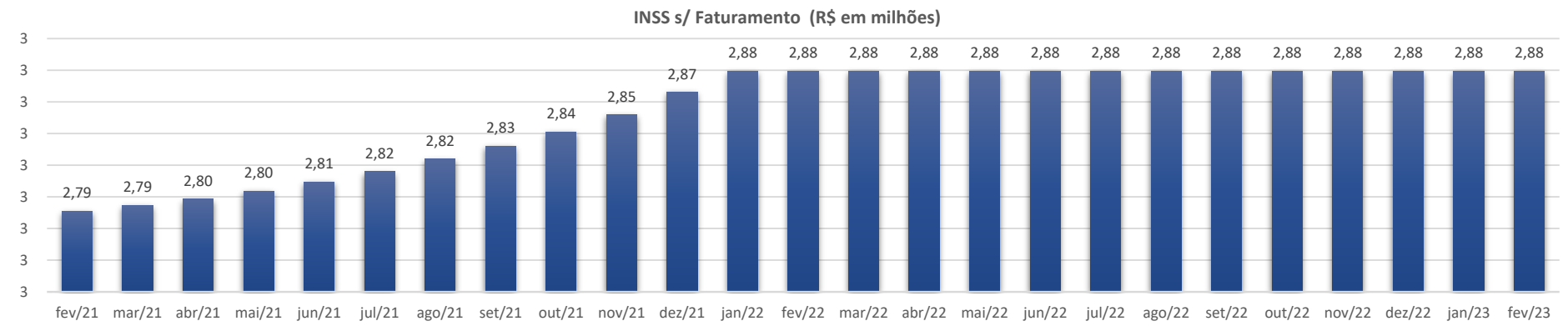

Documento assinado digitalmente, conforme MP nº 2.200-2/2001, Lei nº 11.419/2006, resolução do Projudi, do TJPR/OE
Validação deste em https://projudi.tjpr.jus.br/projudi/ - Identificador: PJYYZ BQBJF GLDJJ YP6SY

PROJUDI - Processo: 0005462-46.2017.8.16.0025 - Ref. mov. 12376.2 - Assinado digitalmente por Alexandre Correa Nasser de Melo:03765173959
12/04/2023: JUNTADA DE PETIÇÃO DE CUMPRIMENTO DE INTIMAÇÃO. Arq: Relatório Mensal de Atividades - Fevereiro de 2023

1.6 Demonstrações Financeiras – Conpel Cia Nordestina de Papel

1.6.1 Demonstrativo de Resultado

CONPEL CIA NORDESTINA DE PAPEL

Demonstrativo de Resultado Valores Expressos em R$ mil	fev/22	mar/22	abr/22	mai/22	jun/22	jul/22	ago/22	set/22	out/22	nov/22	dez/22	jan/23	fev/23	Variação Mês Anterior fev/23-jan/23	 A.H.%
RECEITA OPERACIONAL BRUTA	**8.629**	**12.396**	**11.284**	**10.856**	**9.770**	**12.875**	**11.557**	**12.926**	**12.375**	**11.940**	**14.345**	**10.732**	**9.108**	**(1.625)**	**-15,14%**
Vendas	8.570	12.341	11.269	10.855	9.558	12.775	11.525	12.903	12.369	11.924	14.207	10.694	9.094	(1.600)	-14,96%
Outras Receitas	59	54	15	1	213	99	32	23	6	16	138	38	13	(25)	-65,02%
DEDUÇÕES	**(2.498)**	**(3.390)**	**(3.142)**	**(3.209)**	**(2.526)**	**(3.282)**	**(3.160)**	**(3.588)**	**(3.261)**	**(3.281)**	**(3.785)**	**(3.050)**	**(2.476)**	**574**	**18,81%**
(-) Impostos sobre Vendas	(2.403)	(3.215)	(2.879)	(2.701)	(2.405)	(3.224)	(2.934)	(3.218)	(3.146)	(3.023)	(3.676)	(2.707)	(2.332)	374	13,82%
(-) Devoluções e Abatimentos	(95)	(175)	(264)	(508)	(121)	(58)	(226)	(371)	(115)	(258)	(109)	(344)	(144)	200	58,10%
Receita Operacional Líquida	**6.131**	**9.005**	**8.141**	**7.647**	**7.244**	**9.593**	**8.397**	**9.338**	**9.114**	**8.660**	**10.559**	**7.682**	**6.631**	**(1.051)**	**-13,68%**
(-) Custos do Produtos Vendidos	(5.344)	(7.117)	(6.472)	(6.785)	(6.389)	(8.026)	(6.652)	(7.919)	(7.622)	(6.874)	(8.224)	(6.222)	(5.045)	1.177	18,91%
% (-) Custos do Produtos Vendidos s/ ROL	-87,2%	-79,0%	-79,5%	-88,7%	-88,2%	-83,7%	-79,2%	-84,8%	-83,6%	-79,4%	-77,9%	-81,0%	-76,1%		
Lucro Bruto	**787**	**1.888**	**1.669**	**862**	**855**	**1.567**	**1.745**	**1.419**	**1.493**	**1.786**	**2.336**	**1.459**	**1.586**	**126**	**8,64%**
Despesas Operacionais	**(1.100)**	**(724)**	**513**	**443**	**(292)**	**(582)**	**(314)**	**(590)**	**(689)**	**(589)**	**(2.754)**	**(449)**	**243**	**692**	**153,98%**
% Despesas Operacionais s/ ROL	-17,9%	-8,0%	6,3%	5,8%	-4,0%	-6,1%	-3,7%	-6,3%	-7,6%	-6,8%	-26,1%	-5,9%	3,7%		
Com Vendas	(238)	(260)	(279)	(260)	(316)	(292)	(314)	(321)	(297)	(402)	(319)	(268)	(289)	(20)	-7,57%
Gerais e Administrativas	(367)	(463)	(525)	(622)	(620)	(852)	(379)	(490)	(731)	(580)	(750)	(516)	(524)	(8)	-1,60%
Depreciação	(195)	(196)	(196)	(196)	(196)	(196)	(196)	(196)	(196)	(196)	(196)	(196)	(196)	0	0,09%
Outras Receitas e Despesas	(300)	195	1.513	1.521	839	757	575	418	536	589	(1.489)	531	1.251	720	135,78%
Resultado antes das Receitas e Despesas Financeiras	**(313)**	**1.164**	**2.182**	**1.305**	**563**	**985**	**1.431**	**829**	**804**	**1.197**	**(418)**	**1.010**	**1.828**	**818**	**81,01%**
Resultado Financeiro	**(1.362)**	**(1.226)**	**(1.360)**	**(2.043)**	**(1.365)**	**(2.678)**	**(1.837)**	**(2.440)**	**(1.694)**	**(2.751)**	**(2.077)**	**(1.794)**	**(1.827)**	**(33)**	**-1,82%**
Receitas Financeiras	-	-	(16)	-	0	0	0	-	-	-	733	-	-	-	0,00%
Despesas Financeiras	(1.362)	(1.226)	(1.344)	(2.043)	(1.365)	(2.678)	(1.837)	(2.440)	(1.694)	(2.751)	(2.810)	(1.794)	(1.827)	(33)	-1,82%
Resultado Antes do I.R. e da CSLL	**(1.675)**	**(62)**	**822**	**(739)**	**(802)**	**(1.693)**	**(406)**	**(1.612)**	**(890)**	**(1.554)**	**(2.495)**	**(784)**	**1**	**786**	**100,16%**
Imposto de Renda e Contribuição Social	-	-	-	-	-	-	-	-	-	-	-	-	-	-	0,00%
Imposto de Renda e Contribuição Diferidas	47	44	45	44	45	44	44	44	43	44	43	43	46	3	6,41%
Resultado Líquido do Exercício	**(1.628)**	**(18)**	**867**	**(695)**	**(757)**	**(1.649)**	**(363)**	**(1.567)**	**(846)**	**(1.510)**	**(2.452)**	**(741)**	**47**	**788**	**106,37%**
% Resultado Líquido do Exercício s/ ROL	-26,6%	-0,2%	10,6%	-9,1%	-10,5%	-17,2%	-4,3%	-16,8%	-9,3%	-17,4%	-23,2%	-9,6%	0,7%		

Após analisar os Demonstrativos de Resultados da empresa, seguem abaixo as considerações:

Considerando as contas apresentadas, em fevereiro de 2023 a empresa apresentou lucro de R$ 47 mil.

Documento assinado digitalmente, conforme MP nº 2.200-2/2001, Lei nº 11.419/2006, resolução do Projudi, do TJPR/OE
Validação deste em https://projudi.tjpr.jus.br/projudi/ - Identificador: PJYYZ BQBJF GLDJJ YP6SY

1.6.2 Balanço Patrimonial

1.6.2.1 Ativo

CONPEL CIA NORDESTINA DE PAPEL

Balanço Patrimonial Valores Expressos em R$ mil	fev/22	mar/22	abr/22	mai/22	jun/22	jul/22	ago/22	set/22	out/22	nov/22	dez/22	jan/23	fev/23	Variação Mês Anterior fev/23-jan/23	 A.H.%
ATIVO CIRCULANTE	**27.577**	**27.208**	**29.784**	**32.802**	**37.817**	**40.317**	**44.888**	**50.073**	**51.165**	**58.515**	**59.037**	**62.334**	**64.778**	**2.444**	**3,92%**
Caixa e Equivalentes de Caixa	1.594	818	2.204	2.293	3.102	1.754	1.915	2.193	1.882	2.295	2.342	2.300	3.197	897	38,99%
Contas a Receber de Clientes	13.519	14.909	15.492	16.188	17.897	23.331	25.134	28.689	31.314	33.837	37.552	38.125	39.777	1.652	4,33%
Estoques	7.715	7.112	7.271	7.276	7.692	5.945	8.265	8.763	8.052	8.593	9.097	9.656	11.345	1.689	17,50%
Adiantamento a Fornecedores	4.429	4.049	4.493	5.643	7.724	7.940	8.166	9.078	8.702	10.789	7.313	9.575	7.836	(1.739)	-18,16%
Impostos a Recuperar	319	320	320	1.399	1.399	1.345	1.406	1.347	1.211	2.676	2.632	2.589	2.546	(43)	-1,66%
Outros Créditos	-	-	3	3	3	3	3	3	4	326	-	-	-	-	0,00%
Despesas do Exercício Seguinte	-	-	-	-	-	-	-	-	-	-	101	89	76	(13)	-14,29%
ATIVO NÃO-CIRCULANTE	**60.813**	**60.788**	**60.585**	**61.147**	**60.617**	**60.906**	**60.775**	**60.962**	**61.025**	**60.823**	**60.604**	**61.969**	**61.303**	**(666)**	**-1,08%**
Realizável a Longo Prazo	**2.093**	**2.113**	**2.125**	**2.835**	**2.500**	**2.965**	**2.998**	**3.337**	**3.559**	**3.572**	**3.550**	**5.080**	**4.596**	**(484)**	**-9,53%**
Impostos a Recuperar	55	59	58	57	57	56	62	68	67	66	65	68	71	3	4,58%
Empresas Ligadas	987	1.000	1.013	1.752	1.417	1.865	1.878	2.211	2.434	2.449	2.424	3.952	3.465	(488)	-12,33%
Créditos Tributários Diferidos	-	-	-	-	-	-	-	-	-	-	-	-	-	-	0,00%
Outros Créditos	1.051	1.054	1.054	1.026	1.026	1.043	1.057	1.057	1.057	1.057	1.060	1.060	1.060	-	0,00%
Investimentos	-	-	-	-	-	-	-	-	-	-	-	-	-	-	0,00%
Imobilizado	**58.720**	**58.675**	**58.459**	**58.312**	**58.117**	**57.941**	**57.777**	**57.625**	**57.466**	**57.251**	**57.054**	**56.889**	**56.707**	**(182)**	**-0,32%**
Bens	119.999	120.169	120.169	120.237	120.258	120.298	120.351	120.414	120.471	120.473	120.492	120.543	120.577	34	0,03%
Depreciação Acumulada	(57.813)	(58.029)	(58.244)	(58.460)	(58.676)	(58.892)	(59.108)	(59.324)	(59.540)	(59.756)	(59.972)	(60.188)	(60.404)	(216)	-0,36%
ATIVO	**88.390**	**87.996**	**90.368**	**93.949**	**98.435**	**101.223**	**105.663**	**111.036**	**112.190**	**119.338**	**119.641**	**124.304**	**126.081**	**1.777**	**1,43%**

Seguem abaixo as considerações quanto a análise do Balanço Patrimonial Ativo – Bens e Direitos:

O Ativo Circulante apresentou aumento de 3,92% em fevereiro de 2023.

O Ativo Não Circulante apresentou redução de 1,08% em fevereiro de 2023.

Documento assinado digitalmente, conforme MP nº 2.200-2/2001, Lei nº 11.419/2006, resolução do Projudi, do TJPR/OE
Validação deste em https://projudi.tjpr.jus.br/projudi/ - Identificador: PJYYZ BQBJF GLDJJ YP6SY

PROJUDI - Processo: 0005462-46.2017.8.16.0025 - Ref. mov. 12376.2 - Assinado digitalmente por Alexandre Correa Nasser de Melo:03765173959
12/04/2023: JUNTADA DE PETIÇÃO DE CUMPRIMENTO DE INTIMAÇÃO. Arq: Relatório Mensal de Atividades - Fevereiro de 2023

1.6.2.2 Passivo

CONPEL CIA NORDESTINA DE PAPEL

Balanço Patrimonial Valores Expressos em R$ mil	fev/22	mar/22	abr/22	mai/22	jun/22	jul/22	ago/22	set/22	out/22	nov/22	dez/22	jan/23	fev/23	Variação Mês Anterior fev/23-jan/23	A.H.%
PASSIVO CIRCULANTE	**242.582**	**242.276**	**243.834**	**247.027**	**252.323**	**256.819**	**261.674**	**268.667**	**270.721**	**277.451**	**273.957**	**279.413**	**280.390**	**977**	**0,35%**
Fornecedores	15.383	14.763	15.262	18.756	22.445	24.679	27.655	30.143	32.242	36.780	33.024	37.121	37.810	688	1,85%
Empréstimos e Financiamentos	9.039	8.376	8.321	6.727	7.293	6.608	7.458	9.666	9.270	9.673	10.252	9.907	8.816	(1.091)	-11,02%
Obrigações Sociais	44.635	44.792	45.260	45.350	45.788	46.400	46.748	47.371	47.734	47.692	44.553	44.345	44.909	564	1,27%
Obrigações Tributárias	172.493	173.258	173.817	174.935	175.411	177.284	177.707	178.619	179.264	180.541	182.736	183.334	183.725	391	0,21%
Adiantamento de Clientes	460	524	606	697	817	1.280	1.543	1.571	1.647	2.197	2.830	4.143	4.567	425	10,26%
Outras Obrigações	572	563	567	563	568	568	563	1.296	563	566	563	563	563	-	0,00%
PASSIVO NÃO-CIRCULANTE	**69.610**	**69.541**	**69.487**	**70.569**	**70.516**	**70.458**	**70.406**	**70.353**	**70.299**	**72.228**	**78.476**	**78.424**	**79.177**	**753**	**0,96%**
Empréstimos e Financiamentos	10.800	10.800	10.800	10.800	10.800	10.800	10.800	10.800	10.800	10.800	17.101	17.101	17.101	-	0,00%
Obrigações Sociais	600	600	600	600	600	600	600	600	600	600	600	600	1.408	808	134,73%
Obrigações Tributárias	23.409	23.383	23.375	24.501	24.493	24.479	24.470	24.461	24.452	26.425	26.416	26.407	26.398	(9)	-0,03%
Empresas Ligadas	17.256	17.256	17.256	17.256	17.255	17.255	17.255	17.255	17.254	17.254	17.254	17.254	17.254	-	0,00%
Provisões para Contingências	-	-	-	-	-	-	-	-	-	-	-	-	-	-	0,00%
Impostos Diferidos	17.545	17.501	17.457	17.413	17.369	17.325	17.281	17.237	17.193	17.149	17.106	17.063	17.017	(46)	-0,27%
Outras Obrigações	-	-	-	-	-	-	-	-	-	-	-	-	-	-	0,00%
PATRIMÔNIO LÍQUIDO (PASSIVO A DESCOBERTO)	**(223.802)**	**(223.820)**	**(222.953)**	**(223.648)**	**(224.405)**	**(226.054)**	**(226.417)**	**(227.984)**	**(228.830)**	**(230.340)**	**(232.792)**	**(233.533)**	**(233.486)**	**47**	**0,02%**
Capital Social	22.338	22.338	22.338	22.338	22.338	22.338	22.338	22.338	22.338	22.338	22.338	22.338	22.338	-	0,00%
Reserva de Reavaliação	-	-	-	-	-	-	-	-	-	-	-	-	-	-	0,00%
Outras Reservas	-	-	-	-	-	-	-	-	-	-	-	-	-	-	0,00%
Ajuste Avaliação Patrimonial	30.150	30.059	29.969	29.878	29.788	29.697	29.607	29.516	29.426	29.335	29.245	29.154	29.064	(91)	-0,31%
Prejuizos Acumulados	(276.290)	(276.218)	(275.260)	(275.865)	(276.531)	(278.090)	(278.362)	(279.839)	(280.595)	(282.014)	(284.375)	(285.026)	(284.888)	138	0,05%
PASSIVO	**88.390**	**87.996**	**90.368**	**93.949**	**98.435**	**101.223**	**105.663**	**111.036**	**112.190**	**119.338**	**119.641**	**124.304**	**126.081**	**1.777**	**1,43%**

Seguem abaixo as considerações quanto a análise do Balanço Patrimonial Passivo – Obrigações:

O Passivo Circulante apresentou aumento de 0,35% em fevereiro de 2023

O Passivo Não Circulante apresentou aumento de 0,96% em fevereiro de 2023

A variação do patrimônio líquido ocorre pelo resultado líquido apresentado no DRE.

Documento assinado digitalmente, conforme MP nº 2.200-2/2001, Lei nº 11.419/2006, resolução do Projudi, do TJPR/OE
Validação deste em https://projudi.tjpr.jus.br/projudi/ - Identificador: PJYYZ BQBJF GLDJJ YP6SY

1.6.3 Partes Relacionadas

CONPEL CIA NORDESTINA DE PAPEL

Ativo

Movimentação conta Empresas Ligadas Valores Expressos em R$ mil	fev/22	mar/22	abr/22	mai/22	jun/22	jul/22	ago/22	set/22	out/22	nov/22	dez/22	jan/23	fev/23	Variação Mês Anterior fev/23-jan/23	A.H.%
EKN - Embalagens Kraft do Nordeste	1.043	1.057	1.070	1.083	1.096	1.109	1.122	1.135	1.148	1.162	1.174	1.199	1.212	13	1,04%
Cocelpa	(57)	(57)	(57)	670	321	757	757	1.077	1.287	1.287	1.250	2.753	2.253	(500)	-18,16%
Total	**987**	**1.000**	**1.013**	**1.752**	**1.417**	**1.865**	**1.878**	**2.211**	**2.434**	**2.449**	**2.424**	**3.952**	**3.465**	**(488)**	**-12,33%**

Passivo

Movimentação conta Empresas Ligadas Valores Expressos em R$ mil	fev/22	mar/22	abr/22	mai/22	jun/22	jul/22	ago/22	set/22	out/22	nov/22	dez/22	jan/23	fev/23	fev/23-jan/23	A.H.%
Antonio de Pauli	8.334	8.334	8.334	8.334	8.334	8.334	8.334	8.334	8.334	8.334	8.334	8.334	8.334	-	0,00%
Arpeco	739	739	739	739	738	738	738	738	737	737	737	737	737	-	0,00%
Cocelpa	5.584	5.584	5.584	5.584	5.584	5.584	5.584	5.584	5.584	5.584	5.584	5.584	5.584	-	0,00%
Compet	2.598	2.598	2.598	2.598	2.598	2.598	2.598	2.598	2.598	2.598	2.598	2.598	2.598	-	0,00%
Total	**17.256**	**17.256**	**17.256**	**17.256**	**17.255**	**17.255**	**17.255**	**17.255**	**17.254**	**17.254**	**17.254**	**17.254**	**17.254**	**-**	**0,00%**

Documento assinado digitalmente, conforme MP nº 2.200-2/2001, Lei nº 11.419/2006, resolução do Projudi, do TJPR/OE
Validação deste em https://projudi.tjpr.jus.br/projudi/ - Identificador: PJYYZ BQBJF GLDJJ YP6SY

PROJUDI - Processo: 0005462-46.2017.8.16.0025 - Ref. mov. 12376.2 - Assinado digitalmente por Alexandre Correa Nasser de Melo:03765173959
12/04/2023: JUNTADA DE PETIÇÃO DE CUMPRIMENTO DE INTIMAÇÃO. Arq: Relatório Mensal de Atividades - Fevereiro de 2023

1.6.4 Passivo Tributário

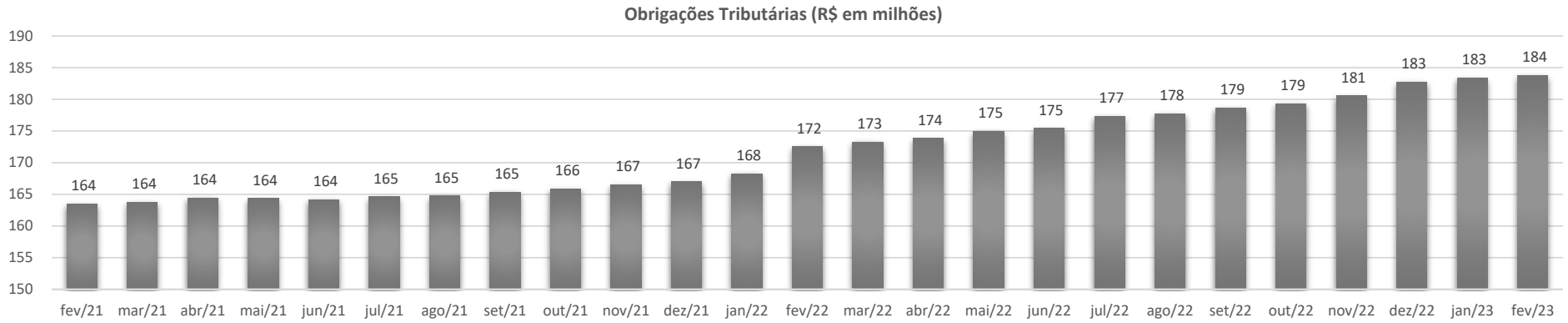

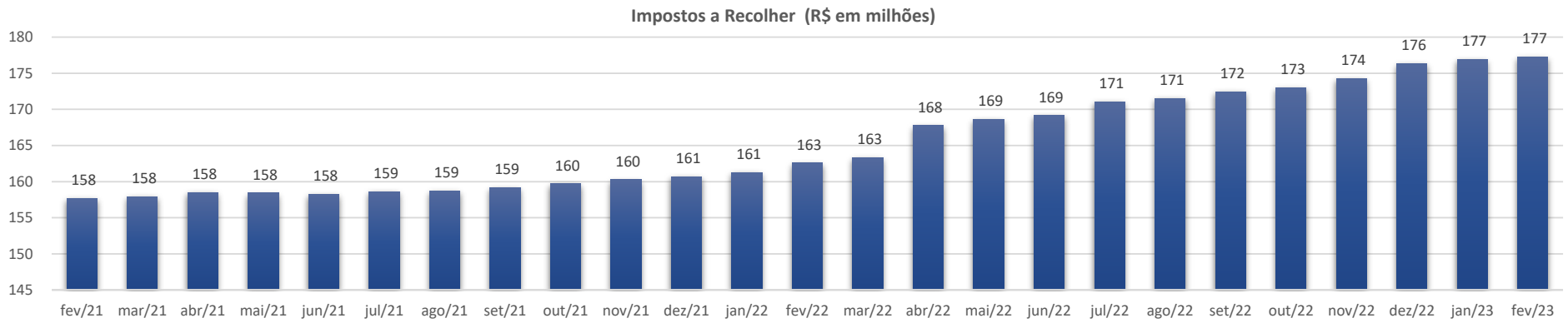

Documento assinado digitalmente, conforme MP nº 2.200-2/2001, Lei nº 11.419/2006, resolução do Projudi, do TJPR/OE
Validação deste em https://projudi.tjpr.jus.br/projudi/ - Identificador: PJYYZ BQBJF GLDJJ YP6SY

PROJUDI - Processo: 0005462-46.2017.8.16.0025 - Ref. mov. 12376.2 - Assinado digitalmente por Alexandre Correa Nasser de Melo:03765173959
12/04/2023: JUNTADA DE PETIÇÃO DE CUMPRIMENTO DE INTIMAÇÃO. Arq: Relatório Mensal de Atividades - Fevereiro de 2023

PROJUDI - Processo: 0005462-46.2017.8.16.0025 - Ref. mov. 12376.2 - Assinado digitalmente por Alexandre Correa Nasser de Melo:03765173959
12/04/2023: JUNTADA DE PETIÇÃO DE CUMPRIMENTO DE INTIMAÇÃO. Arq: Relatório Mensal de Atividades - Fevereiro de 2023

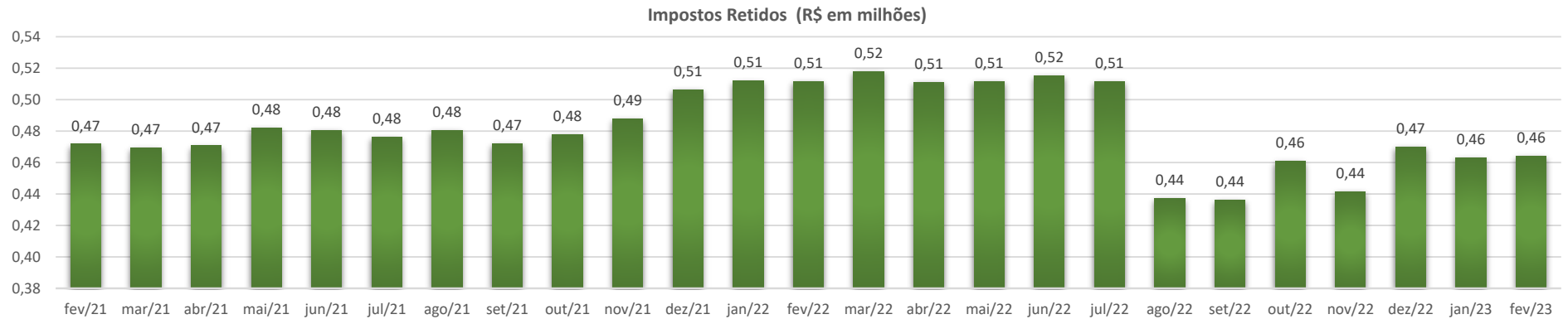

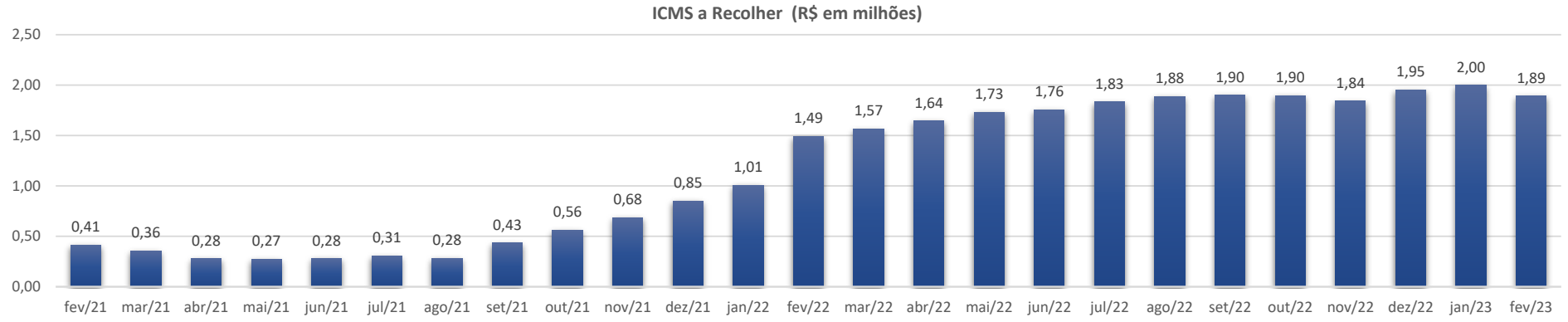

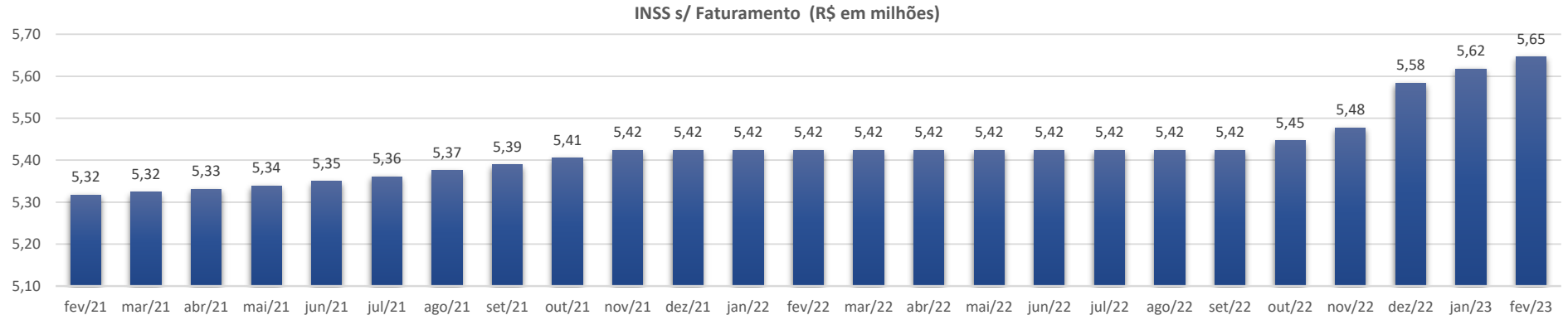

Documento assinado digitalmente, conforme MP nº 2.200-2/2001, Lei nº 11.419/2006, resolução do Projudi, do TJPR/OE
Validação deste em https://projudi.tjpr.jus.br/projudi/ - Identificador: PJYYZ BQBJF GLDJJ YP6SY

CREDIBILITÀ
ADMINISTRAÇÕES JUDICIAIS

Escritório Curitiba | PR
Avenida Iguaçu, 2820 | Sala 1001
80.240-031
(41) 3156.3123

Escritório São Paulo | SP
Av. Engenheiro Luiz Carlos Berini, 105 Sala 506
04.571-010
(11) 3171.3669

Escritório Blumenau | SC
Rua. Dr. Amadeu da Luz, 100 | Sala 101
89.010-160
(47) 3042-1259

credibilita.adv.br
contato@credibilita.adv.br

PROJUDI - Processo: 0005462-46.2017.8.16.0025 - Ref. mov. 12376.2 - Assinado digitalmente por Alexandre Correa Nasser de Melo:03765173959
12/04/2023: JUNTADA DE PETIÇÃO DE CUMPRIMENTO DE INTIMAÇÃO. Arq: Relatório Mensal de Atividades - Fevereiro de 2023

Documento assinado digitalmente, conforme MP nº 2.200-2/2001, Lei nº 11.419/2006, resolução do Projudi, do TJPR/OE
Validação deste em https://projudi.tjpr.jus.br/projudi/ - Identificador: PJYYZ BQBJF GLDJJ YP6SY