

EXCELENTÍSSIMO(A) SENHOR(A) DOUTOR(A) JUIZ(A) DE DIREITO DA 2ª
VARA CÍVEL DA COMARCA DE SÃO BENTO DO SUL - ESTADO DE
SANTA CATARINA

Processo n.: 0301648-60.2016.8.24.0058

**TECNOTUBO ARTEFATOS METÁLCOS LTDA. EPP - em
Recuperação Judicial**, já devidamente qualificada no pedido Recuperação
Judicial em epígrafe, neste ato representado por seus advogados ao final
firmados, vem respeitosamente perante este MM. Juízo, requerer a juntada dos
balancetes relativos aos meses de Agosto e Setembro de 2017.

Nestes termos, pedem deferimento.

Blumenau, 10 de janeiro de 2018.

Mara D. Poffo Wilhelm
OAB/SC 12.790-B

Alcides Wilhelm
OAB/SC 30.234

Diego Guilherme Niels
OAB/SC 24.519



BALANCETE

TECNOTUBO ARTEFATOS METALICOS LTDA

RUA KARL WIHLEN BENDLIN, 680, BRASILIA
89.282-617 – SÃO BENTO DO SUL/SC
CNPJ 83.193.797/0001-18

Encerrado em 31 de agosto de 2017

Escritório Contábil

SÃO-BENTO
Ltda.

Rua Gerhard Ziesche, n.º 118, Centro
89280-412 - São Bento do Sul/SC
Tel/Fax: (47)3633-4866
E-mail: ecsbento@netuno.com.br

BALANCETE

| Código | Classificação | Descrição da conta | Saldo Anterior | Débito | Crédito | Saldo Atual |
|--------|---------------|--------------------------------|----------------|--------------|--------------|---------------|
| 1 | 1 | ATIVO | 2.563.012,68D | 4.494.720,80 | 4.744.840,61 | 2.312.892,87D |
| 2 | 1.1 | ATIVO CIRCULANTE | 678.524,00D | 4.494.128,47 | 4.592.793,19 | 579.859,28D |
| 3 | 1.1.1 | CAIXA E EQUIVALENTES DE CAIXA | 67.364,72D | 1.393.592,99 | 1.456.082,19 | 4.875,52D |
| 4 | 1.1.1.01 | CAIXAS | 2.635,41D | 24.645,25 | 22.706,22 | 4.574,44D |
| 7 | 1.1.1.02 | BANCOS CONTA MOVIMENTO | 94,85D | 1.094.758,66 | 1.094.552,44 | 301,07D |
| 9 | 1.1.1.03 | APLICAÇÕES FINANCEIRAS | 64.634,46D | 274.189,08 | 338.823,53 | 0,01D |
| 11 | 1.1.2 | REALIZAVEL A CURTO PRAZO | 609.872,90D | 3.100.535,48 | 3.135.424,62 | 574.983,76D |
| 12 | 1.1.2.01 | CLIENTES | 314.253,66D | 875.501,66 | 914.700,76 | 275.054,56D |
| 28 | 1.1.2.03 | ESTOQUES | 236.797,51D | 1.639.360,47 | 1.667.709,08 | 208.448,90D |
| 20 | 1.1.2.05 | IMPOSTOS A RECUPERAR | 5.168,90D | 68.786,34 | 70.776,81 | 3.178,43D |
| 253 | 1.1.2.06 | ADIANTAMENTOS A TERCEIROS | 0,00 | 264.809,91 | 234.851,78 | 29.958,13D |
| 257 | 1.1.2.07 | CREDITOS DE FUNCIONARIOS | 0,00 | 35.235,95 | 35.235,95 | 0,00 |
| 264 | 1.1.2.08 | OUTROS CRÉDITOS | 53.652,83D | 216.841,15 | 212.150,24 | 58.343,74D |
| 38 | 1.1.4 | ANTECIPAÇÕES | 1.286,38D | 0,00 | 1.286,38 | 0,00 |
| 39 | 1.1.4.01 | DESPESAS DO EXERCÍCIO SEGUINTE | 1.286,38D | 0,00 | 1.286,38 | 0,00 |
| 42 | 1.2 | ATIVO NÃO CIRCULANTE | 1.884.488,68D | 592,33 | 152.047,42 | 1.733.033,59D |
| 50 | 1.2.2 | INVESTIMENTOS | 5.365,97D | 592,33 | 2.417,30 | 3.541,00D |
| 51 | 1.2.2.01 | PARTICIPAÇÕES SOCIETÁRIAS | 5.365,97D | 592,33 | 2.417,30 | 3.541,00D |
| 53 | 1.2.3 | IMOBILIZADO | 1.879.122,71D | 0,00 | 149.630,12 | 1.729.492,59D |
| 54 | 1.2.3.01 | VALORES ORIGINAIS CORRIGIDOS | 2.365.508,79D | 0,00 | 0,00 | 2.365.508,79D |
| 65 | 1.2.3.04 | DEPRECIACÃO ACUMULADA | 919.466,75C | 0,00 | 102.040,04 | 1.021.506,79C |
| 757 | 1.2.3.05 | IMOBILIZADO VALOR JUSTO | 713.851,15D | 0,00 | 0,00 | 713.851,15D |
| 766 | 1.2.3.06 | DEPRECIACÃO - VALOR JUSTO | 285.540,48C | 0,00 | 47.590,08 | 333.130,56C |
| 747 | 1.2.3.07 | INTANGÍVEL | 4.770,00D | 0,00 | 0,00 | 4.770,00D |

BALANCETE

| Código | Classificação | Descrição da conta | Saldo Anterior | Débito | Crédito | Saldo Atual |
|--------|---------------|--|----------------|--------------|--------------|---------------|
| 79 | 2 | PASSIVO | 2.563.012,68C | 1.953.540,39 | 2.077.318,51 | 2.686.790,80C |
| 80 | 2.1 | PASSIVO CIRCULANTE | 1.132.055,85C | 1.803.545,57 | 1.979.124,79 | 1.307.635,07C |
| 736 | 2.1.1 | FORNECEDORES | 0,00 | 0,00 | 0,00 | 0,00 |
| 6372 | 2.1.1 | FORNECEDORES | 268.406,47C | 701.965,03 | 721.694,31 | 288.135,75C |
| 98 | 2.1.1.01 | FORNECEDORES DE BENS E SERVIÇOS | 268.406,47C | 701.965,03 | 721.694,31 | 288.135,75C |
| 737 | 2.1.2 | EMPRESTIMOS E FINANCIAMENTOS | 0,00 | 0,00 | 0,00 | 0,00 |
| 6373 | 2.1.2 | EMPRÉSTIMOS E FINANCIAMENTOS | 345.761,79C | 325.268,63 | 328.963,51 | 349.456,67C |
| 100 | 2.1.2.01 | EMPRÉSTIMOS E FINANCIAMENTOS NACIONAIS | 345.761,79C | 184.442,46 | 179.070,74 | 340.390,07C |
| 750 | 2.1.2.02 | DUPLICATAS DESCONTADAS | 0,00 | 140.826,17 | 149.892,77 | 9.066,60C |
| 738 | 2.1.3 | OBRIGAÇÕES SOCIAIS E TRIBUTARIAS | 0,00 | 0,00 | 0,00 | 0,00 |
| 6374 | 2.1.3 | OBRIGAÇÕES SOCIAIS E TRIBUTÁRIAS | 343.665,05C | 350.178,38 | 447.723,17 | 441.209,84C |
| 85 | 2.1.3.01 | OBRIGAÇÕES SOCIAIS | 104.515,88C | 89.521,24 | 126.618,64 | 141.613,28C |
| 88 | 2.1.3.02 | OBRIGAÇÕES TRIBUTÁRIAS | 239.149,17C | 260.657,14 | 321.104,53 | 299.596,56C |
| 81 | 2.1.4 | OUTRAS OBRIGAÇÕES | 174.222,54C | 426.133,53 | 480.743,80 | 228.832,81C |
| 82 | 2.1.4.01 | OBRIGAÇÕES TRABALHISTAS | 64.937,96C | 196.425,16 | 261.217,03 | 129.729,83C |
| 102 | 2.1.4.06 | OUTROS CRÉDITOS | 6.489,90C | 218.286,77 | 219.526,77 | 7.729,90C |
| 779 | 2.1.4.08 | CSLL/IRPJ DIFERIDO | 102.794,68C | 11.421,60 | 0,00 | 91.373,08C |
| 106 | 2.2 | PASSIVO NÃO CIRCULANTE | 600.554,52C | 25.525,29 | 11.772,12 | 586.801,35C |
| 107 | 2.2.1 | EMPRESTIMOS E FINANCIAMENTOS | 600.554,52C | 25.525,29 | 11.772,12 | 586.801,35C |
| 108 | 2.2.1.01 | EMPRESTIMOS E FINANCIAMENTOS NACIONAIS | 600.554,52C | 25.525,29 | 11.772,12 | 586.801,35C |
| 110 | 2.3 | PATRIMÔNIO LÍQUIDO | 830.402,31C | 124.469,53 | 86.421,60 | 792.354,38C |
| 111 | 2.3.1 | CAPITAL REALIZADO | 20.000,00C | 0,00 | 75.000,00 | 95.000,00C |
| 112 | 2.3.1.01 | CAPITAL SUBSCRITO | 20.000,00C | 0,00 | 75.000,00 | 95.000,00C |
| 116 | 2.3.2 | RESERVAS | 810.402,31C | 124.469,53 | 11.421,60 | 697.354,38C |
| 124 | 2.3.2.04 | LUCROS E/OU PREJUÍZOS ACUMULADOS | 484.886,32C | 75.000,00 | 0,00 | 409.886,32C |
| 655 | 2.3.2.05 | AJUSTES DE EXERCÍCIOS ANTERIORES | 0,00 | 1.879,45 | 0,00 | 1.879,45D |
| 774 | 2.3.2.06 | AJUSTE DE AVALIAÇÃO PATRIMONIAL | 325.515,99C | 47.590,08 | 11.421,60 | 289.347,51C |

BALANCETE

| <u>Código</u> | <u>Classificação</u> | <u>Descrição da conta</u> | <u>Saldo Anterior</u> | <u>Débito</u> | <u>Crédito</u> | <u>Saldo Atual</u> |
|---------------|----------------------|------------------------------|-----------------------|---------------|----------------|--------------------|
| 128 | 3 | CONTAS DE RESULTADO | 0,00 | 2.270.741,18 | 1.227.422,07 | 1.043.319,11D |
| 129 | 3.1 | CUSTOS | 0,00 | 2.047.774,58 | 1.226.024,18 | 821.750,40D |
| 130 | 3.1.1 | CUSTOS DOS PRODUTOS VENDIDOS | 0,00 | 2.047.774,58 | 1.226.024,18 | 821.750,40D |
| 131 | 3.1.1.01 | CUSTOS DOS PRODUTOS VENDIDOS | 0,00 | 1.539.449,72 | 1.185.457,58 | 353.992,14D |
| 371 | 3.1.1.02 | MÃO-OBRA-DIRETA | 0,00 | 251.974,62 | 30.891,31 | 221.083,31D |
| 385 | 3.1.1.03 | CUSTOS DIRETOS DE PRODUÇÃO | 0,00 | 256.350,24 | 9.675,29 | 246.674,95D |
| 133 | 3.4 | DESPESAS | 0,00 | 222.966,60 | 1.397,89 | 221.568,71D |
| 134 | 3.4.1 | DESPESAS OPERACIONAIS | 0,00 | 222.966,60 | 1.397,89 | 221.568,71D |
| 135 | 3.4.1.01 | DESPESAS COM VENDAS | 0,00 | 49.009,04 | 0,00 | 49.009,04D |
| 150 | 3.4.1.02 | DESPESAS ADMINISTRATIVAS | 0,00 | 146.886,94 | 505,00 | 146.381,94D |
| 168 | 3.4.1.04 | DESPESAS FINANCEIRAS | 0,00 | 27.070,62 | 892,89 | 26.177,73D |




BALANCETE


| Código | Classificação | Descrição da conta | Saldo Anterior | Débito | Crédito | Saldo Atual |
|--------|---------------|-------------------------------|----------------|------------|------------|-------------|
| 181 | 4 | CONTAS RESULTADO | 0,00 | 208.753,94 | 878.175,12 | 669.421,18C |
| 182 | 4.1 | RECEITAS | 0,00 | 208.753,94 | 878.175,12 | 669.421,18C |
| 183 | 4.1.1 | RECEITAS OPERACIONAIS | 0,00 | 208.753,94 | 878.175,12 | 669.421,18C |
| 184 | 4.1.1.01 | RECEITA BRUTA | 0,00 | 0,00 | 875.500,96 | 875.500,96C |
| 202 | 4.1.1.04 | (-) DEDUÇÕES DA RECEITA BRUTA | 0,00 | 208.750,39 | 0,00 | 208.750,39D |
| 571 | 4.1.1.06 | OUTRAS RECEITAS OPERACIONAIS | 0,00 | 3,55 | 2.674,16 | 2.670,61C |

RESUMO DO BALANCETE

| | | | | |
|------------------------|---------------|--------------|--------------|---------------|
| ATIVO | 2.563.012,68D | 4.494.720,80 | 4.744.840,61 | 2.312.892,87D |
| PASSIVO | 2.563.012,68C | 1.953.540,39 | 2.077.318,51 | 2.686.790,80C |
| CONTAS DE RESULTADO | 0,00 | 2.270.741,18 | 1.227.422,07 | 1.043.319,11D |
| CONTAS RESULTADO | 0,00 | 208.753,94 | 878.175,12 | 669.421,18C |
| CONTAS DEVEDORAS | 2.563.012,68D | 6.765.461,98 | 5.972.262,68 | 3.356.211,98D |
| CONTAS CREDORAS | 2.563.012,68C | 2.162.294,33 | 2.955.493,63 | 3.356.211,98C |
| RESULTADO DO MES | 0,00 | 1.043.319,11 | 669.421,18 | 373.897,93D |
| RESULTADO DO EXERCÍCIO | 0,00 | 1.043.319,11 | 669.421,18 | 373.897,93D |



 JORGE LUIZ DA SILVA
 ADMINISTRADOR
 CPF: 311.253.109-44




 IRINEU MOREIRA
 Contador
 Reg. no CRC - SC sob o No. SC00680009
 CPF: 066.998.479-53

DEMONSTRAÇÃO DO RESULTADO DO EXERCÍCIO EM 31/08/2017


| Descrição | Saldo | Saldo Anterior |
|---|---------------------|---------------------|
| Vendas de Produtos, Mercadorias e Serviços | 875.500,96 | 1.035.309,07 |
| VENDA DE MERCADORIAS A PRAZO | 4.010,95 | 2.182,95 |
| VENDA DE PRODUTOS A PRAZO | 849.087,34 | 1.024.703,45 |
| VENDA COMPL.INDUSTRIALIZAÇÃO | 22.402,67 | 8.422,67 |
| (-) Deduções | (208.750,39) | (287.167,20) |
| COFINS S/VENDAS | (58.674,34) | (75.064,58) |
| DEVOLUÇÕES DE VENDAS | (4.460,70) | (459,90) |
| ICMS S/VENDAS | (109.041,27) | (151.288,53) |
| IPI S/VENDAS | (23.836,05) | (44.059,68) |
| PIS S/VENDAS | (12.738,03) | (16.294,51) |
| = Receita Líquida | 666.750,57 | 748.141,87 |
| (-) Custos das Vendas | (821.750,40) | (914.746,88) |
| CUSTO DOS PRODUTOS VENDIDOS | (353.992,14) | (359.902,98) |
| MÃO-OBRA-DIRETA | | |
| 13º SALÁRIO | (11.244,14) | (12.075,08) |
| ASSISTENCIA MÉDICA E SOCIAL | (15.535,24) | (11.284,67) |
| FÉRIAS | (12.420,30) | (17.669,10) |
| FGTS | (14.243,46) | (13.300,80) |
| INSS | (37.865,03) | (43.922,44) |
| PROVISÃO FGTS 13º SALARIO | 0,00 | (345,12) |
| PROVISÃO FGTS FERIAS | 0,00 | (432,56) |
| PROVISÃO INSS 13º SALARIO | 0,00 | (1.671,95) |
| PROVISÃO INSS FERIAS | 0,00 | (917,59) |
| SALARIOS/ORDENADOS DOS DEPTOS PRODUTIVOS | (129.287,30) | (129.201,10) |
| SEGURO DE VIDA EM GRUPO | (487,84) | (1.038,98) |
| ÁGUA | (605,90) | (748,64) |
| ASSESSORIA SEGURANÇA DO TRABALHO | (3.792,00) | (3.792,00) |
| COMBUSTIVEIS E LUBRIFICANTES | (6.123,20) | (7.716,92) |
| DEPRECIACÕES | (96.652,76) | (101.568,05) |
| DESPESAS C/ALIMENTAÇÃO FUNCIONÁRIOS | (9.464,20) | (13.520,72) |
| ENERGIA ELÉTRICA | (19.231,56) | (24.872,97) |
| FRETES E CARRETOS | (1.646,91) | (6.989,99) |
| LOCAÇÃO DE MÁQUINAS E EQUIPAMENTOS | (3.111,41) | (2.784,44) |
| MANUTENÇÃO E REPAROS DE MAQS E EQUIP. | (22.095,96) | (46.163,18) |
| MATERIAL DE SEGURANÇA | 0,00 | (1.235,51) |
| SEGURANÇA E VIGILANCIA | (822,72) | (822,72) |
| SERVIÇOS DE TERCEIROS P.J. | (82.641,02) | (112.769,37) |
| UNIFORMES E EQUIPAMENTOS | (487,31) | 0,00 |
| = Lucro Bruto | (154.999,83) | (166.605,01) |
| (-) Despesas Administrativas | (195.390,98) | (377.910,40) |
| 13º SALARIO | (2.677,91) | (1.740,00) |
| FÉRIAS | (3.764,44) | (2.600,00) |
| FGTS | (3.196,73) | (1.935,70) |
| I.N.S.S. | (8.933,96) | (5.896,76) |
| SALARIOS E ORDENADOS | (30.436,00) | (19.800,00) |
| COMBUSTÍVEIS E LUBRIFICANTES | (22.610,13) | (27.160,20) |
| COMUNICAÇÕES/TELEFONE | (7.772,88) | (7.015,18) |
| CONTRIBUIÇÃO SINDICAL PATRONAL | (160,00) | (160,00) |
| COPA, COZINHA E REFEITÓRIO | (705,21) | (1.621,28) |
| CORREIOS E MALOTES | (516,80) | (753,75) |
| CURSOS/CAPACITAÇÃO PROFISSIONAL | 0,00 | (264,00) |
| DESPESAS C/INTERNET | (1.472,54) | (1.498,44) |
| DESPESAS COM ANIMAIS | (307,00) | (591,50) |
| DESPESAS COM ESTACIONAMENTO | (37,00) | (52,00) |
| DESPESAS MATERIAL DE ESCRITÓRIO | (6.004,56) | (3.901,75) |
| DESPESAS MATERIAL HIGIENE E LIMPEZA | (1.135,21) | (1.436,62) |
| DESPESAS MATERIAL SEGURANÇA | (1.984,65) | (467,20) |
| DESPESAS SISTEMA INFORMATICA | (2.600,00) | (2.000,00) |
| DESPESAS VEÍCULOS(IPVA E LICENCIAMENTO) | (1.035,32) | (1.492,29) |
| DESPESAS VEÍCULOS(MANUTENÇÃO E REPAROS) | (2.966,13) | (3.872,01) |
| ENTIDADES E ASSOCIAÇÕES | (659,28) | (825,60) |
| HONORÁRIOS ADVOCATÍCIOS | (28.640,00) | (43.500,00) |
| HONORÁRIOS AUDITORIA | 0,00 | (23.000,00) |
| HONORARIOS CONTÁBEIS | (14.209,00) | (10.840,50) |
| I.N.S.S. | (4.939,63) | (3.284,16) |
| IMPOSTOS E TAXAS DIVERSAS | (1.220,03) | (5.199,38) |

DEMONSTRAÇÃO DO RESULTADO DO EXERCÍCIO EM 31/08/2017

| Descrição | Saldo | Saldo Anterior |
|--|---------------------|-----------------------|
| (-) Despesas Administrativas | (195.390,98) | (377.910,40) |
| IPTU | (2.248,43) | (2.621,41) |
| MANUTENÇÃO DE MÁQUINAS E EQUIPAMENTOS | (2.270,00) | (2.100,00) |
| MANUTENÇÃO E CONSERVAÇÃO | (1.819,91) | (1.569,19) |
| PERDAS COM CLIENTES | 0,00 | (170.924,59) |
| PRO-LABORE | (32.000,00) | (22.640,00) |
| PROPAGANDA | (90,00) | 0,00 |
| SEGUROS | (1.286,38) | (3.400,56) |
| SERVIÇOS PROFISSIONAIS | (7.504,85) | (3.746,33) |
| VIAGENS E ESTADIAS | (187,00) | 0,00 |
| = Resultado Operacional Antes do Resultado Financeiro | (350.390,81) | (544.515,41) |
| (+/-) Resultado Financeiro | (23.507,12) | (120.189,65) |
| Despesas Financeiras | (26.177,73) | (125.277,98) |
| DESCONTOS CONCEDIDOS | (95,66) | 0,00 |
| DESPESAS BANCÁRIAS | (1.738,24) | (6.039,02) |
| IOF | (5,98) | (2.620,35) |
| JUROS PASSIVOS | (24.101,95) | (116.477,36) |
| MULTAS DE MORA | (235,90) | (141,25) |
| Receitas Financeiras | 2.670,61 | 5.088,33 |
| DESCONTOS OBTIDOS | 146,40 | 786,41 |
| JUROS ATIVOS | 1.722,31 | 3.208,59 |
| RECEB.APLICAÇÃO MERCADO ABERTO | 801,90 | 1.093,33 |
| = Resultado Antes das Despesas c/Tributos Sobre o Lucro | (373.897,93) | (664.705,06) |
| = Resultado Líquido do Período | (373.897,93) | (664.705,06) |
| PREJUÍZO DO EXERCÍCIO | (373.897,93) | (664.705,06) |



JORGE LUIZ DA SILVA
ADMINISTRADOR
CPF: 311.253.109-44



IRINEU MOREIRA
Contador
Reg. no CRC - SC sob o No. SC00680009
CPF: 066.998.479-53

BALANCETE

TECNOTUBO ARTEFATOS METALICOS LTDA

RUA KARL WIHLEN BENDLIN, 680, BRASILIA
89.282-617 – SÃO BENTO DO SUL/SC
CNPJ 83.193.797/0001-18

Encerrado em 30 de setembro de 2017



Rua Gerhard Ziesche, n.º 118, Centro
89280-412 - São Bento do Sul/SC
Tel/Fax: (47)3633-4866
E-mail: ecsbento@netuno.com.br

BALANCETE

| Código | Classificação | Descrição da conta | Saldo Anterior | Débito | Crédito | Saldo Atual |
|--------|---------------|-------------------------------|----------------|------------|------------|---------------|
| 1 | 1 | ATIVO | 2.313.192,87D | 610.510,69 | 599.778,16 | 2.323.925,40D |
| 2 | 1.1 | ATIVO CIRCULANTE | 580.159,28D | 610.260,46 | 581.093,20 | 609.326,54D |
| 3 | 1.1.1 | CAIXA E EQUIVALENTES DE CAIXA | 5.175,52D | 191.362,71 | 177.587,21 | 18.951,02D |
| 4 | 1.1.1.01 | CAIXAS | 4.874,44D | 11.674,85 | 300,70 | 16.248,59D |
| 7 | 1.1.1.02 | BANCOS CONTA MOVIMENTO | 301,07D | 125.361,13 | 125.586,51 | 75,69D |
| 9 | 1.1.1.03 | APLICAÇÕES FINANCEIRAS | 0,01D | 54.326,73 | 51.700,00 | 2.626,74D |
| 11 | 1.1.2 | REALIZAVEL A CURTO PRAZO | 574.983,76D | 418.897,75 | 403.505,99 | 590.375,52D |
| 12 | 1.1.2.01 | CLIENTES | 275.054,56D | 111.159,44 | 49.875,66 | 336.338,34D |
| 28 | 1.1.2.03 | ESTOQUES | 208.448,90D | 179.849,93 | 191.839,44 | 196.459,39D |
| 20 | 1.1.2.05 | IMPOSTOS A RECUPERAR | 3.178,43D | 9.742,55 | 9.837,18 | 3.083,80D |
| 253 | 1.1.2.06 | ADIANTAMENTOS A TERCEIROS | 29.958,13D | 79.871,24 | 73.470,27 | 36.359,10D |
| 257 | 1.1.2.07 | CREDITOS DE FUNCIONARIOS | 0,00 | 5.872,59 | 4.187,56 | 1.685,03D |
| 264 | 1.1.2.08 | OUTROS CRÉDITOS | 58.343,74D | 32.402,00 | 74.295,88 | 16.449,86D |
| 42 | 1.2 | ATIVO NÃO CIRCULANTE | 1.733.033,59D | 250,23 | 18.684,96 | 1.714.598,86D |
| 50 | 1.2.2 | INVESTIMENTOS | 3.541,00D | 0,00 | 0,00 | 3.541,00D |
| 51 | 1.2.2.01 | PARTICIPAÇÕES SOCIETÁRIAS | 3.541,00D | 0,00 | 0,00 | 3.541,00D |
| 53 | 1.2.3 | IMOBILIZADO | 1.729.492,59D | 250,23 | 18.684,96 | 1.711.057,86D |
| 54 | 1.2.3.01 | VALORES ORIGINAIS CORRIGIDOS | 2.365.508,79D | 250,23 | 0,00 | 2.365.759,02D |
| 65 | 1.2.3.04 | DEPRECIACÃO ACUMULADA | 1.021.506,79C | 0,00 | 12.736,20 | 1.034.242,99C |
| 757 | 1.2.3.05 | IMOBILIZADO VALOR JUSTO | 713.851,15D | 0,00 | 0,00 | 713.851,15D |
| 766 | 1.2.3.06 | DEPRECIACÃO - VALOR JUSTO | 333.130,56C | 0,00 | 5.948,76 | 339.079,32C |
| 747 | 1.2.3.07 | INTANGÍVEL | 4.770,00D | 0,00 | 0,00 | 4.770,00D |

BALANCETE

| Código | Classificação | Descrição da conta | Saldo Anterior | Débito | Crédito | Saldo Atual |
|--------|---------------|--|----------------|------------|------------|---------------|
| 79 | 2 | PASSIVO | 2.686.156,41C | 201.851,79 | 258.656,55 | 2.742.961,17C |
| 80 | 2.1 | PASSIVO CIRCULANTE | 1.307.000,68C | 195.903,03 | 257.228,85 | 1.368.326,50C |
| 736 | 2.1.1 | FORNECEDORES | 0,00 | 0,00 | 0,00 | 0,00 |
| 6372 | 2.1.1 | FORNECEDORES | 287.201,34C | 93.449,09 | 82.659,85 | 276.412,10C |
| 98 | 2.1.1.01 | FORNECEDORES DE BENS E SERVIÇOS | 287.201,34C | 93.449,09 | 82.659,85 | 276.412,10C |
| 737 | 2.1.2 | EMPRESTIMOS E FINANCIAMENTOS | 0,00 | 0,00 | 0,00 | 0,00 |
| 6373 | 2.1.2 | EMPRÉSTIMOS E FINANCIAMENTOS | 349.456,67C | 21.467,74 | 78.517,27 | 406.506,20C |
| 100 | 2.1.2.01 | EMPRÉTIMOS E FINANCIAMENTOS NACIONAIS | 340.390,07C | 0,00 | 20.000,00 | 360.390,07C |
| 750 | 2.1.2.02 | DUPLICATAS DESCONTADAS | 9.066,60C | 21.467,74 | 58.517,27 | 46.116,13C |
| 738 | 2.1.3 | OBRIGAÇÕES SOCIAIS E TRIBUTARIAS | 0,00 | 0,00 | 0,00 | 0,00 |
| 6374 | 2.1.3 | OBRIGAÇÕES SOCIAIS E TRIBUTÁRIAS | 441.209,86C | 25.082,69 | 33.182,56 | 449.309,73C |
| 85 | 2.1.3.01 | OBRIGAÇÕES SOCIAIS | 141.613,30C | 5.237,63 | 9.687,74 | 146.063,41C |
| 88 | 2.1.3.02 | OBRIGAÇÕES TRIBUTÁRIAS | 299.596,56C | 19.845,06 | 23.494,82 | 303.246,32C |
| 81 | 2.1.4 | OUTRAS OBRIGAÇÕES | 229.132,81C | 55.903,51 | 62.869,17 | 236.098,47C |
| 82 | 2.1.4.01 | OBRIGAÇÕES TRABALHISTAS | 130.029,83C | 23.528,38 | 32.461,74 | 138.963,19C |
| 102 | 2.1.4.06 | OUTROS CRÉDITOS | 7.729,90C | 30.947,43 | 30.407,43 | 7.189,90C |
| 779 | 2.1.4.08 | CSLL/IRPJ DIFERIDO | 91.373,08C | 1.427,70 | 0,00 | 89.945,38C |
| 106 | 2.2 | PASSIVO NÃO CIRCULANTE | 586.801,35C | 0,00 | 0,00 | 586.801,35C |
| 107 | 2.2.1 | EMPRESTIMOS E FINANCIAMENTOS | 586.801,35C | 0,00 | 0,00 | 586.801,35C |
| 108 | 2.2.1.01 | EMPRESTIMOS E FINANCIAMENTOS NACIONAIS | 586.801,35C | 0,00 | 0,00 | 586.801,35C |
| 110 | 2.3 | PATRIMÔNIO LÍQUIDO | 792.354,38C | 5.948,76 | 1.427,70 | 787.833,32C |
| 111 | 2.3.1 | CAPITAL REALIZADO | 95.000,00C | 0,00 | 0,00 | 95.000,00C |
| 112 | 2.3.1.01 | CAPITAL SUBSCRITO | 95.000,00C | 0,00 | 0,00 | 95.000,00C |
| 116 | 2.3.2 | RESERVAS | 697.354,38C | 5.948,76 | 1.427,70 | 692.833,32C |
| 124 | 2.3.2.04 | LUCROS E/OU PREJUÍZOS ACUMULADOS | 409.886,32C | 0,00 | 0,00 | 409.886,32C |
| 655 | 2.3.2.05 | AJUSTES DE EXERCÍCIOS ANTERIORES | 1.879,45D | 0,00 | 0,00 | 1.879,45D |
| 774 | 2.3.2.06 | AJUSTE DE AVALIAÇÃO PATRIMONIAL | 289.347,51C | 5.948,76 | 1.427,70 | 284.826,45C |

BALANCETE

| Código | Classificação | Descrição da conta | Saldo Anterior | Débito | Crédito | Saldo Atual |
|--------|---------------|------------------------------|----------------|------------|------------|---------------|
| 128 | 3 | CONTAS DE RESULTADO | 1.042.518,13D | 261.065,15 | 127.658,95 | 1.175.924,33D |
| 129 | 3.1 | CUSTOS | 820.949,42D | 233.120,35 | 127.658,95 | 926.410,82D |
| 130 | 3.1.1 | CUSTOS DOS PRODUTOS VENDIDOS | 820.949,42D | 233.120,35 | 127.658,95 | 926.410,82D |
| 131 | 3.1.1.01 | CUSTOS DOS PRODUTOS VENDIDOS | 353.992,14D | 175.210,48 | 122.865,36 | 406.337,26D |
| 371 | 3.1.1.02 | MÃO-OBRA-DIRETA | 220.282,33D | 30.588,34 | 3.665,25 | 247.205,42D |
| 385 | 3.1.1.03 | CUSTOS DIRETOS DE PRODUÇÃO | 246.674,95D | 27.321,53 | 1.128,34 | 272.868,14D |
| 133 | 3.4 | DESPESAS | 221.568,71D | 27.944,80 | 0,00 | 249.513,51D |
| 134 | 3.4.1 | DESPESAS OPERACIONAIS | 221.568,71D | 27.944,80 | 0,00 | 249.513,51D |
| 135 | 3.4.1.01 | DESPESAS COM VENDAS | 49.009,04D | 6.477,05 | 0,00 | 55.486,09D |
| 150 | 3.4.1.02 | DESPESAS ADMINISTRATIVAS | 146.381,94D | 17.023,89 | 0,00 | 163.405,83D |
| 168 | 3.4.1.04 | DESPESAS FINANCEIRAS | 26.177,73D | 4.443,86 | 0,00 | 30.621,59D |



BALANCETE

| Código | Classificação | Descrição da conta | Saldo Anterior | Débito | Crédito | Saldo Atual |
|--------|---------------|-------------------------------|----------------|-----------|------------|-------------|
| 181 | 4 | CONTAS RESULTADO | 669.554,59C | 23.799,25 | 111.133,22 | 756.888,56C |
| 182 | 4.1 | RECEITAS | 669.554,59C | 23.799,25 | 111.133,22 | 756.888,56C |
| 183 | 4.1.1 | RECEITAS OPERACIONAIS | 669.554,59C | 23.799,25 | 111.133,22 | 756.888,56C |
| 184 | 4.1.1.01 | RECEITA BRUTA | 875.500,96C | 0,00 | 111.024,44 | 986.525,40C |
| 202 | 4.1.1.04 | (-) DEDUÇÕES DA RECEITA BRUTA | 208.750,39D | 23.799,25 | 0,00 | 232.549,64D |
| 571 | 4.1.1.06 | OUTRAS RECEITAS OPERACIONAIS | 2.804,02C | 0,00 | 108,78 | 2.912,80C |

RESUMO DO BALANCETE

| | | | | |
|------------------------|---------------|--------------|------------|---------------|
| ATIVO | 2.313.192,87D | 610.510,69 | 599.778,16 | 2.323.925,40D |
| PASSIVO | 2.686.156,41C | 201.851,79 | 258.656,55 | 2.742.961,17C |
| CONTAS DE RESULTADO | 1.042.518,13D | 261.065,15 | 127.658,95 | 1.175.924,33D |
| CONTAS RESULTADO | 669.554,59C | 23.799,25 | 111.133,22 | 756.888,56C |
| CONTAS DEVEDORAS | 3.355.711,00D | 871.575,84 | 727.437,11 | 3.499.849,73D |
| CONTAS CREDORAS | 3.355.711,00C | 225.651,04 | 369.789,77 | 3.499.849,73C |
| RESULTADO DO MÊS | 0,00 | 133.406,20 | 87.333,97 | 46.072,23D |
| RESULTADO DO EXERCÍCIO | 372.963,54D | 1.175.924,33 | 756.888,56 | 419.035,77D |

JORGE LUIZ DA SILVA
 ADMINISTRADOR
 CPF: 311.253.109-44

IRINEU MOREIRA
 Contador
 Reg. no CRC - SC sob o No. SC00680009
 CPF: 066.998.479-53

Empresa: **TECNOTUBO ARTEFATOS METALICOS LTDA EPP**
 CNPJ: 83.193.797/0001-18
 Insc. Junta Comercial: 42201440762 Data: 19/06/1991
 Período: 01/09/2017 - 30/09/2017

Folha: 0001
 Número livro: 0023

DEMONSTRAÇÃO DO RESULTADO DO EXERCÍCIO EM 30/09/2017

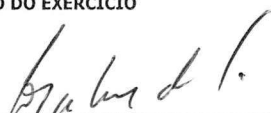
| Descrição | Saldo | Saldo Anterior |
|--|---------------------|---------------------|
| Vendas de Produtos, Mercadorias e Serviços | 111.024,44 | 110.328,32 |
| VENDA DE PRODUTOS A PRAZO | 95.129,94 | 102.798,31 |
| VENDA COMPL.INDUSTRIALIZAÇÃO | 15.894,50 | 7.530,01 |
| (-) Deduções | (23.799,25) | (25.772,70) |
| COFINS S/VENDAS | (6.887,82) | (7.484,15) |
| DEVOLUÇÕES DE VENDAS | (941,27) | 0,00 |
| ICMS S/VENDAS | (11.346,78) | (14.158,97) |
| IPI S/VENDAS | (3.128,01) | (2.504,74) |
| PIS S/VENDAS | (1.495,37) | (1.624,84) |
| = Receita Líquida | 87.225,19 | 84.555,62 |
| (-) Custos das Vendas | (105.461,40) | (112.330,32) |
| CUSTO DOS PRODUTOS VENDIDOS | (52.345,12) | (57.098,88) |
| MÃO-OBRA-DIRETA | | |
| 13º SALÁRIO | (1.374,27) | (1.375,15) |
| ASSISTENCIA MÉDICA E SOCIAL | (1.610,73) | (1.630,90) |
| FÉRIAS | (1.832,32) | (1.833,45) |
| FGTS | (1.554,52) | (1.559,12) |
| INSS | (4.265,27) | (4.867,69) |
| SALARIOS/ORDENADOS DOS DEPTOS PRODUTIVOS | (16.225,00) | (16.280,43) |
| SEGURO DE VIDA EM GRUPO | (60,98) | (60,98) |
| ÁGUA | (72,42) | (72,42) |
| ASSESSORIA SEGURANÇA DO TRABALHO | (474,00) | (474,00) |
| COMBUSTÍVEIS E LUBRIFICANTES | (652,32) | (1.546,06) |
| DEPRECIACÕES | (12.063,23) | (12.068,70) |
| DESPESAS C/ALIMENTAÇÃO FUNCIONÁRIOS | (1.558,90) | (1.422,90) |
| ENERGIA ELÉTRICA | (2.917,17) | (2.484,01) |
| LOCAÇÃO DE MÁQUINAS E EQUIPAMENTOS | (273,67) | (418,11) |
| MANUTENÇÃO E REPAROS DE MAQS E EQUIP. | (5.526,71) | (1.787,74) |
| SEGURANÇA E VIGILANCIA | (102,84) | (102,84) |
| SERVIÇOS DE TERCEIROS P.J. | (2.551,93) | (7.246,94) |
| = Lucro Bruto | (18.236,21) | (27.774,70) |
| (-) Despesas Administrativas | (23.500,94) | (23.202,15) |
| 13 º SALARIO | (346,67) | (346,66) |
| FÉRIAS | (462,23) | (462,21) |
| FGTS | (397,52) | (397,51) |
| I.N.S.S. | (1.110,63) | (1.110,46) |
| SALARIOS E ORDENADOS | (4.160,00) | (4.160,00) |
| COMBUSTÍVEIS E LUBRIFICANTES | (3.031,25) | (3.055,60) |
| COMUNICAÇÕES/TELEFONE | (1.137,00) | (905,45) |
| COPA, COZINHA E REFEITÓRIO | (8,25) | 44,47 |
| DESPESAS C/INTERNET | (198,30) | (125,70) |
| DESPESAS COM ESTACIONAMENTO | (11,50) | 0,00 |
| DESPESAS MATERIAL DE ESCRITÓRIO | (501,23) | (868,60) |
| DESPESAS MATERIAL HIGIENE E LIMPEZA | (28,00) | 0,00 |
| DESPESAS MATERIAL SEGURANÇA | (121,35) | 0,00 |
| DESPESAS SISTEMA INFORMATICA | (250,00) | (850,00) |
| DESPESAS VEÍCULOS(IPVA E LICENCIAMENTO) | (79,25) | 0,00 |
| ENTIDADES E ASSOCIAÇÕES | (82,41) | (82,41) |
| HONORÁRIOS ADVOCATÍCIOS | (3.700,00) | (3.700,00) |
| HONORARIOS CONTÁBEIS | (1.756,00) | (1.756,00) |
| I.N.S.S. | (587,15) | (664,03) |
| IMPOSTOS E TAXAS DIVERSAS | (161,53) | (94,36) |
| IPITU | (562,08) | (562,08) |
| MANUTENÇÃO DE MÁQUINAS E EQUIPAMENTOS | (300,00) | 0,00 |
| MANUTENÇÃO E CONSERVAÇÃO | (380,00) | 0,00 |
| PRO-LABORE | (4.000,00) | (4.000,00) |
| SERVIÇOS PROFISSIONAIS | (128,59) | (105,55) |
| = Resultado Operacional Antes do Resultado Financeiro | (41.737,15) | (50.976,85) |
| (+/-) Resultado Financeiro | (4.335,08) | (5.471,22) |
| Despesas Financeiras | (4.443,86) | (5.488,87) |
| DESCONTOS CONCEDIDOS | (0,10) | (91,41) |

Empresa: **TECNOTUBO ARTEFATOS METALICOS LTDA EPP**
CNPJ: 83.193.797/0001-18
Insc. Junta Comercial: 42201440762 Data: 19/06/1991
Período: 01/09/2017 - 30/09/2017


Folha: 0002
Número livro: 0023

DEMONSTRAÇÃO DO RESULTADO DO EXERCÍCIO EM 30/09/2017

| Descrição | Saldo | Saldo Anterior |
|--|--------------------|--------------------|
| Despesas Financeiras | (4.443,86) | (5.488,87) |
| DESPESAS BANCÁRIAS | (177,88) | (224,00) |
| IOF | 0,00 | (0,08) |
| JUROS PASSIVOS | (4.213,21) | (5.120,71) |
| MULTAS DE MORA | (52,67) | (52,67) |
| Receitas Financeiras | 108,78 | 17,65 |
| DESCONTOS OBTIDOS | 108,38 | 0,00 |
| JUROS ATIVOS | 0,00 | 16,87 |
| RECEB.APLICAÇÃO MERCADO ABERTO | 0,40 | 0,78 |
| = Resultado Antes das Despesas c/Tributos Sobre o Lucro | (46.072,23) | (56.448,07) |
| = Resultado Líquido do Período | (46.072,23) | (56.448,07) |
| PREJUÍZO DO EXERCÍCIO | (46.072,23) | (56.448,07) |



JORGE LUIZ DA SILVA
ADMINISTRADOR
CPF: 311.253.109-44



IRINEU MOREIRA
Contador
Reg. no CRC - SC sob o No. SC00680009
CPF: 066.998.479-53