



**EXCELENTÍSSIMA SENHORA DOUTORA JUÍZA DE DIREITO DA 3ª VARA
CIVEL DA COMARCA DE CASCAVEL - PR**

AUTOS DE RECUPERAÇÃO JUDICIAL

Nº 0025258-69.2016.8.16.0021

Requerentes: **KAEFER ADMINISTRAÇÃO E PARTICIPAÇÕES S/A e OUTROS**
(GRUPO GLOBOAVES)

DRP CÁLCULOS FINANCEIROS LTDA ME, já qualificada, Administradora Judicial nomeada através do r. despacho de sequência 17, através de seu representante legal DARCI LUIZ PESSALI, economista, já qualificado nos autos de Recuperação Judicial em epígrafe, vem, respeitosamente, perante a presença de Vossa Excelência, expor e requerer o que segue:

RELATÓRIO – Novembro/2017

**RELATÓRIO MENSAL DE ACOMPANHAMENTO
DA RECUPERAÇÃO JUDICIAL**

Preliminarmente – Sobre as atividades da Administração Judicial

Inicialmente Excelência, cumpre-nos informar perante os autos as Atividades realizadas por este Administrador Judicial neste período. Em observância às funções do Administrador Judicial elencadas no art. 22, da Lei 11.101/2005, já foram cumpridas as seguintes fases da Recuperação Judicial:



- Publicação do 1º Edital em 05/09/2016 no Diário Eletrônico do Tribunal de Justiça do Paraná, contendo a síntese do pedido, da r. decisão que deferiu o processamento da RJ e a relação dos credores apresentada pela recuperanda;
- Envio de correspondência aos credores comunicando a data do pedido de Recuperação Judicial, a natureza, o valor e classificação de seu crédito.
- Recebimento e análise dos pedidos de Habilitações e Divergências dos Credores pelo AJ, conforme previsto no art. 7º, §1º da Lei 11.101/2005 no prazo de quinze dias previsto.
- Entrega da 2ª lista de credores protocolada nos autos na seq. 901, em 07/12/2016, com a publicação em Edital em 13/12/2016, contendo o aviso de abertura do prazo de 10 (dez) dias para os credores apresentarem Impugnação de Crédito, nos termos do art. 8º da Lei 11.101/2005, bem como objeção ao Plano de Recuperação Judicial apresentado pelas Recuperandas, cujo termo inicial foi 23/01/2017, conforme definido na r. decisão de seq. 923.
- Pedido de retificação à lista de seq. 901, apontando os credores que seriam alterados e requerendo a expedição de Edital sobre estes créditos, o que foi deferido pelo D. Juízo na r. decisão de seq. 1882.1, reabrindo-se o prazo do art. 8º da Lei 11.101/2005 apenas para os credores relacionados no novo edital, publicado em 20/03/2017.
- Convocação de Assembleia Geral de Credores pela r. decisão de seq. 2021, que a determinou para os dias 09 de maio de 2017, em primeira convocação, e 06 de junho de 2017, em segunda convocação, às 14:00 horas, com atendimento no local pelo Administrador a partir das 12:00 horas, no Centro de Convenções do Município de Cascavel, sito na Rua Fortunato Beber, 987, Jardim Pacaembu.



- Ante a designação da AGC, a Administração Judicial realizou os procedimentos de preparação e organização dos Atos, com o recebimento das procurações nos termos do Art. 37, §4º da LF, orientações aos credores que buscaram informações sobre o funcionamento e exigências da AGC, inclusão do site do AJ do Edital de convocação e encaminhamento de aviso, via e-mail, aos interessados nele cadastrados, contratação de empresa especializada no credenciamento dos credores para o Ato bem como de apuração dos quóruns de presença e votação a fim de que a AGC ocorra de forma organizada e tranquila, haja a vista a grande quantidade de credores habilitados, entre outras atividades inerentes.
- Além disto, em face da intimação de seq. 2064, este Administrador Judicial realizou um levantamento de todas as Habilitações trabalhistas recebidas, tanto via processo de RJ, como através do Cartório e dos Correios, apresentando na seq. 3953 planilha com todos os créditos aptos à inclusão na Lista de Credores, os quais foram inseridos na lista que utilizada nas AGCs.
- Em 09/05/2017 foi realizada a Assembleia Geral de Credores em primeira convocação, tendo sido credenciados todos os credores que compareceram ao ato, porém, não houve a instalação desta uma vez que não foi atingido o quórum mínimo necessário, conforme art. 37, §2º da Lei 11.101/2005, cuja Ata e demais relatórios foram protocolados na seq. 6996.
- Tendo em vista o item 7 da r. Decisão de seq. 10.717, a Administração Judicial realizou novo levantamento das habilitações trabalhistas realizadas diretamente no processo após a relação informada em 23/04/2017 – seq. 3953, e a consequente análise de cada pedido, apresentando Relatório de inclusões e retificações em 05/06/2017, os quais foram devidamente atualizados junto a lista de credores das Recuperandas.



- Em 06/06/2017 foi realizada a Assembleia Geral de Credores em 2ª Convocação, a qual foi instaurada independentemente da quantidade de credores presentes, conforme art. 37, §2º da Lei 11.101/2005, e que foi suspensa para retomada dos trabalhos em 01/08/2017, a fim de que a Recuperanda analisasse a possibilidade de melhorias nas condições do PRJ, no mesmo horário e local, conforme Ata da AGC acostada aos autos na seq. 13.770.
- Destaca-se a r. Decisão de seq. 15.272 que, dentre outras determinações, em seu item 6.1, concedeu a possibilidade de habilitação para o ato designado para o dia 01/08/2017 dos credores que não compareceram no dia 06/06/2017 bem como àqueles que não providenciaram sua habilitação até a primeira data, assim, em cumprimento à r. decisão, a Administração Judicial recebeu as procurações de credores que não estavam habilitados para a AGC, observando-se o prazo de 24 (vinte e quatro) horas mínimas de antecedência, prevista no §4º do Art. 37 da Lei 11.101/2005. Os Embargos de Declaração opostos pelas Recuperandas na seq. 16.622 foram rejeitados pela r. decisão de seq. 17.103. As recuperandas interuseram Agravo de Instrumento em face destas decisões conforme petição de seq. 17.606.
- Diante da r. decisão de seq. 17.607 de 28/07/2017 que realizou o controle prévio de legalidade do Plano de Recuperação Judicial e determinou o aditamento deste com a exclusão dos elementos que contrariam a legislação e jurisprudência, a fim de se evitar eventual nulidade na deliberação assemblear, e suspendeu a continuidade da Assembleia Geral de Credores agendada para o dia 01/08/2017, este Administrador Judicial tomou as seguintes providências, assim que intimado: Inseriu no site da Administração Judicial (www.drpcalculosfinanceiros.com.br) a íntegra da decisão e encaminhou e-mail aos interessados cadastrados no site no intuito de contatar o



maior número possível de credores a fim de evitar seu deslocamento à AGC; desmobilização da estrutura e equipe que já estava iniciando os trabalhos de preparação da AGC; no dia em que ocorreria o ato uma equipe da DRP se fez presente no local informando aos credores que lá compareceram sobre a suspensão do ato.

- As Recuperandas interuseram recurso em face da r. decisão de seq. 17.607.1, conforme noticiado na petição de seq. 18.579.
- Na seq. 19.358, este Administrador Judicial sugeriu o dia 28/09/2017 às 14h, com credenciamento a partir das 13h, no mesmo local das anteriores data, para a continuidade da Assembleia Geral de Credores, tendo sido expedido o competente Edital de convocação, publicado no Diário Eletrônico do Tribunal de Justiça do Paraná em 01/09/2017, conforme documento acostado na seq. 21.806, e em jornal de grande circulação, como faz prova documento de seq. 26629.3.
- Em atendimento à r. decisão de seq. 17.607.1 que concedeu o prazo de 30 dias úteis para que as Recuperandas modificassem as cláusulas 5.2.6, 5.2.7, 6.1.3, 6.1.4, 6.1.8, 12.2, 13.1, 18.1 (itens b, c, d, e), 19, 22.3, 22.5, 24.8, 24.11, as Recuperandas apresentaram Plano de Recuperação Judicial Retificado na seq. 19.351, sobre o qual este AJ apresentou parecer na seq. 21.781. Em seguida, na sequência 25.761, o i. Representante do Ministério Público apresentou seu parecer, e a MM. Juíza proferiu decisão de seq. 26.395, incluindo cláusulas a serem retificadas no PRJ a ser submetido à votação.
- Assim, diante do Plano apresentado e da data agendada para a continuação da AGC, este Administrador Judicial realizou todo o procedimento para a realização do ato, desde o recebimento de novas procurações em cumprimento à determinação judicial, organização do espaço. Ainda, realizou nova atualização da lista de credores, contemplando as habilitações de crédito trabalhistas recebidas, e as



decisões judiciais proferidas em processos de Impugnação de crédito, cujo relatório foi apresentado na seq. 26.689.

- No dia 28/09/2017 foi realizada a continuação da Assembleia Geral de Credores, que ocorreu de maneira organizada e tranquila, onde foi concedida a palavra para a Recuperanda apresentar o Plano de Pagamento e em seguida, aos credores presentes fazerem seus questionamentos, que foram respondidos pelo consultor da Recuperanda, sendo que foram abordadas todas as cláusulas apontadas no Parecer do Ministério Público e nas Decisões do D. Juízo, tendo sido readequadas e/ou justificadas, conforme o caso. Finalizada a fase de manifestação, foi colocado em votação no Plano de Recuperação Judicial com as Retificações realizadas na AGC, alertando aos presentes que seriam realizadas duas votações: a primeira considerando apenas os credores que estiveram presentes na reunião do dia 06/06 e a segunda considerando estes com o acréscimo dos novos credores habilitados, como bem observado pela r. decisão de seq. 25.053. Apurados os votos nas duas situações, passou-se para a eleição do Grupo Consultivo de Credores, previsto no PRJ. E logo após, colocada em votação a constituição do comitê de credores, a proposta não foi aceita. Finalizados os trabalhos, foi lavrada a Ata que, juntamente com os Laudos de Votação, Lista de Presença, e Ressalvas de Credores, foram juntados nos autos por este AJ na seq. 26.788, dentro do prazo de 48 horas previsto no art. 37, §7º da Lei 11.101/2005.
- Há que se destacar que foram realizadas duas votações em razão do recurso impetrado pela Recuperanda em face da decisão que autorizou a habilitação de credores que não haviam se habilitado para a AGC do dia 06/06/2017, contudo, conforme petição de seq. 26.902, houve a desistência de referido recurso, que já foi, inclusive, homologada pelo Relator do Recurso, prevalecendo, S.M.J., a Votação 02, cujo Laudo



encontra-se acostado nos eventos nº 26788.7, 26788.8 e 26788.9, onde resultado foi:

- Classe I – proposta aprovada por **96,91%** dos credores presentes por cabeça.
 - Classe II – proposta aprovada por **50%** dos credores presentes por cabeça e por **58,75%** dos créditos presentes
 - Classe III – proposta aprovada por **87,86%** dos credores presentes por cabeça e por **50,17%** dos créditos presentes
 - Classe IV – proposta aprovada por **100%** dos credores presentes por cabeça.
- O resultado da Assembleia foi apreciado pelo i. Representante do Ministério Público que em seu Parecer de seq. 28.044 entendeu que o plano aprovado continha ilegalidade nas cláusulas 11, 13.1, 18.1 e 24.11 entendendo pela não homologação do plano. Na seq. 28.050 apresentou aditamento ao Parecer anterior, entendendo que: na cláusula 13.1 houve correção em AGC que retirou a ilegalidade inicialmente apontada, na cláusula 11 entendeu que embora desfavorável aos credores não há impedimento legal que impeça sua aceitação pelos credores. Manifestou-se ainda que, considerando o gigantesco interesse econômico e social envolvido, entende pela homologação do Plano pelo D. Juízo, desde que declarada a nulidade das cláusulas 18.1 e 24.1, as quais, por não se tratarem de cláusulas centrais, não desnaturam o plano.
 - Na r. decisão de seq. 28.082, dentre outras determinações, em análise inicial sobre o resultado da AGC realizada, o D. Juízo determinou a apresentação das Certidões negativas de débitos tributários ou a comprovação da adesão ao parcelamento especial, apresentando a certidão positiva com efeito de negativa, nos termos do art. 57 da Lei 11.101/2005, determinando a intimação das Fazendas Públicas para informar sobre a existência de parcelamento especial e também das Recuperandas para comprovarem a regularidade fiscal, no prazo de 15 dias, para, posteriormente, voltarem os autos concluso ao D. Juízo para



decisão sobre a homologação da decisão assemblear. Sobre a r. decisão de seq. 28.082 as Recuperandas apresentaram Embargos de Declaração (seq. 28.084), os quais foram rejeitados pela r. decisão de seq. 28.090.

- As Recuperandas agravaram da r. decisão de seq. 28.082 (AI 0042813-31.2017.8.16.0000), sendo que o E. TJPR concedeu efeito suspensivo ao recurso, conforme informado na seq. 28.295.1, para o fim de tornar sem eficácia a determinação da apresentação de certidões negativas de débitos tributários ou comprovantes de adesão a programas de parcelamento especial de dívida tributária até o julgamento do recurso pelo Colegiado. Na seq. 28.337, as Recuperandas pugnaram pela homologação do Plano de Recuperação Judicial, o que foi reiterado na seq. 28.464.
- Em 09/02/2018, na seq. 28.524, a MM. Juíza proferiu decisão concedendo a Recuperação Judicial e Homologando o Plano de Recuperação Judicial, com as seguintes ressalvas:
 - a) A 'extinção das obrigações', decorrente da homologação do plano de recuperação judicial encontra-se condicionada ao efetivo cumprimento de seus termos. Não implementada a aludida condição resolutive, por expressa disposição legal, os credores terão reconstituídos seus direitos e garantias nas condições originariamente contratadas;
 - b) As obrigações, covenants, índices financeiros, hipóteses de vencimento antecipado, multas, bem como outras obrigações e garantias, só deixarão de ser aplicáveis enquanto as devedoras cumprirem integralmente o plano de recuperação judicial;
 - c) Os órgãos competentes devem ser oficiados a providenciar a baixa dos protestos e a retirada, dos cadastros de inadimplentes, do nome da recuperanda e dos seus sócios, por débitos sujeitos ao referido plano, com a ressalva expressa de que essa



providência será adotada sob a condição resolutive de a devedora cumprir todas as obrigações previstas no acordo de recuperação;

- d) Todos os créditos mencionados no § 3º do art. 49, da LRF, também estão excluídos da hipótese da cláusula 24.8, a não ser no caso de anuência expressa do credor extraconcursal aderente ao plano;
- e) As ações e execuções direcionadas aos sócios com responsabilidade limitada, não serão suspensas, a não ser no caso de concordância mútua entre as partes, nos termos do art. 313, III, do Código de Processo Civil.
- Após referida decisão, foram intimadas todas as partes, sendo que as Recuperandas apresentaram Embargos de Declaração na seq. 32.095, assim como dois credores também apresentaram recurso de Embargos de Declaração (seq. 32.091 e 32.093).
 - Já em conformidade com a Cláusula 22.1 do Plano de Recuperação Judicial Homologado, as Recuperandas apresentaram na seq. 32.096 o e-mail para que os credores apresentem seus dados bancários às Recuperandas: pagamentosrj@globoaves.com.br

Esta Administração Judicial vem apresentando nos autos atualizações periódicas da lista de credores, contemplando todos os pedidos de habilitações e decisões judiciais proferidas em processos de impugnação de crédito, anexadas ao processo ou recebidas pela AJ via correio e/ou cartório, a fim de facilitar o acompanhamento de tais atos aos credores, recuperandas e demais interessados, trazendo maior segurança e transparência à listagem. Assim, registra-se que na seq. 28.504 foi apresentada nova atualização da lista de credores, com data base 31/01/2018, substituindo a anteriormente apresentada.

Além das atividades perante o processo recuperacional, este Administrador Judicial faz visitas semanais à sede da Recuperanda, a fim de acompanhar as



atividades que vem sendo desenvolvidas pelo Grupo Globoaves, e também a preparação das Recuperandas para o cumprimento do plano, caso venha a ser aprovado pelo D. Juízo.

Em acréscimo aos atos supramencionados, este Administrador Judicial vem apresentando manifestação sobre as intimações recebidas neste processo e naqueles a ele relacionados, especialmente nas inúmeras impugnações de crédito protocoladas pelos credores e também pelas Recuperandas, resposta às intimações do E. Tribunal de Justiça para resposta em Agravos de Instrumento e Recursos Especiais, além de prestar informações diversas aos credores que ligam, mandam e-mail e comparecerem diariamente ao nosso escritório a fim de obterem esclarecimentos sobre seus créditos e também sobre o procedimento da Recuperação Judicial, especialmente após a votação do PRJ, buscando informações sobre quando receberão seus créditos, sendo que todas as dúvidas foram devidamente esclarecidas.

A Administração Judicial disponibiliza em seu site (www.drpcalculosfinanceiros.com.br) os editais, Ata de Assembleia e listas de credores apresentadas no processo.

Objetivo deste relatório

O art. 22, inciso II, alínea “c”, da Lei 11.101/2005, determina que o Administrador Judicial deve apresentar ao Juiz, para juntada nos autos, relatório mensal sobre as atividades do devedor, a fim de trazer informações sobre as operações da Recuperanda para o D. Juízo, i. Representante do Ministério Público, credores e demais interessados.

Para tanto, o Administrador Judicial utilizará como base os relatórios contábeis que a Recuperanda deve apresentar mensalmente ao AJ e também





nos autos, além de visitas periódicas na Sede da Recuperanda bem como reuniões com seus administradores Advogados e consultores.

Neste contexto, diante da apresentação das DRE e Balancetes por parte das Recuperandas a este AJ relativamente ao mês de Novembro/2017, os quais seguem em anexo, apresentamos o presente relatório de atividades, para que os interessados possam acompanhar o andamento das operações das *RECUPERANDAS* neste período.

Destacamos ainda, que o objeto de análise das Demonstrações Contábeis apresentadas, se deu sempre no comparativo entre os meses de outubro/2017 a novembro/2017. Ademais como fonte auxiliar para análise dos números nas projeções das tabelas e dos gráficos, consideramos também os valores de setembro/2017, qual já foram utilizados para análise no mês anterior. Feitas estas considerações, passamos a apresentar uma análise dos dados e resultados apresentados pela Recuperanda, que seguem em anexo:

GLOBOAVES BIOTECNOLOGIA AVÍCOLA S.A.

1 – Apuração das Receitas

CONTAS/PERÍODOS	set/17	out/17	nov/17
RECEITA OPERACIONAL LÍQUIDA	4.822.633,00	13.724.928,00	12.354.963,00
RECEITAS FINANCEIRAS	6.081,00	7.971,00	16.606,00
VALOR JUSTO DO ATIVO BIOLÓGICO	35.542,00	0,00	
TOTAL	4.864.256,00	13.732.899,00	12.371.569,00

Ao analisarmos o quadro acima, dados estes extraídos junto ao Relatório da DRE Demonstrações de Resultado do Exercício, elaborado pela empresa, ficou demonstrado que a “Receita Operacional Líquida” apresenta um valor correspondente a R\$ 12.354.963,00 para novembro/2017, o que neste caso representou uma queda de 9,49% comparado com o mês de outubro/2017. Se compararmos o mês de outubro/2017 com o mês de setembro/2017, o aumento foi de 184,59%. Logo, podemos perceber uma recuperação da receita líquida da empresa.



Podemos concluir que neste cenário, um crescimento das “Receitas Operacionais” ocorrendo este mês a mês, o que de certa forma é muito importante para sobrevivência desta atividade.

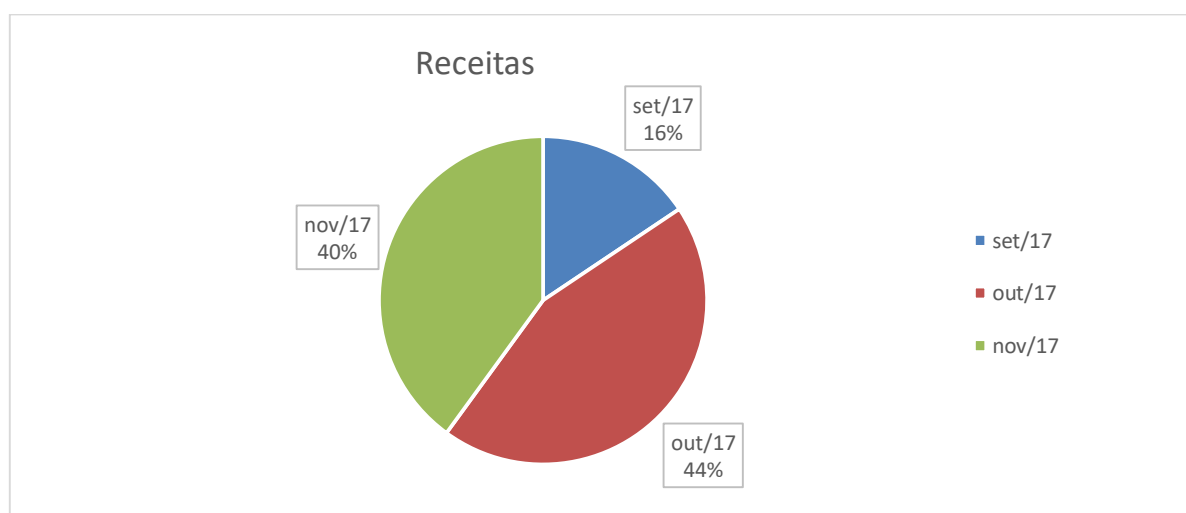
Por se tratar de uma empresa produtora de ovos e que passam pelo processo de incubação, ou seja, vende ovos embrionados para produção de vacina, as receitas possuem uma grande sazonalidade, uma vez, que seu faturamento decorre dentro de certos períodos. A sazonalidade deve-se em função do período de produção das vacinas pelo cliente Butantan.

Quanto as “Receitas Financeiras” estas apresentaram um aumento para outubro/2017 em 23,71% comparado ao mês de setembro/2017. Para o mês de novembro/2017, esta receita apresenta um aumento de 108,33% comparado ao mês anterior de outubro/2017.

Com relação ao “Valor justo do Ativo Biológico”, não apresentaram valores para os meses de outubro/2017 e novembro/2017, em razão de ser reconhecido trimestralmente.

Fica demonstrada abaixo, em representação gráfica, a evolução das receitas auferidas pela empresa nos últimos quatro meses, a partir do mês setembro/2017 a novembro/2017.

Gráfico das Receitas



2 – Custos

CONTAS/PERÍODOS	set/17	out/17	nov/17
CUSTOS DOS PRODUTOS VENDIDOS	3.286.244,00	4.549.975,00	6.184.782,00
TOTAL	3.286.244,00	4.549.975,00	6.184.782,00

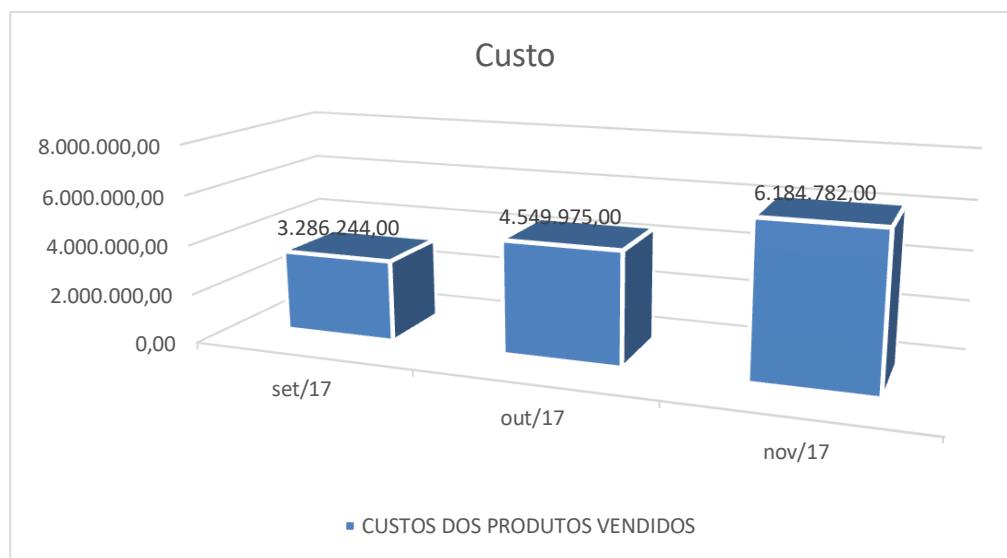


A rubrica “Custos Dos Produtos Vendidos”, representa o custo da produção. Podemos observar, que há um crescimento deste custo, o que neste caso é um bom sinal, uma vez, que seu aumento, neste caso, representou acréscimo de receita.

O percentual de aumento, para o mês de outubro/2017, representou um índice de 38,46, comparado ao mês de setembro/2017; já para o mês de novembro/2017, este aumento corresponde a um índice de 35,93%, comparado ao mês de outubro/2017.

Fica demonstrado abaixo, em representação gráfica, o aumento dos custos nos últimos três meses, a partir do mês de referência deste Relatório.

Gráfico dos Custos



3 – Despesas

CONTAS/PERÍODOS	set/17	out/17	nov/17
DESPESAS GERAIS E ADMINISTRATIVAS	371.787,00	397.214,00	548.640,00
DESPESAS COM COMERCIALIZAÇÃO	435.372,00	817.360,00	444.189,00
DESPESAS FINANCEIRAS	435.818,00	405.016,00	749.485,00
IRPJ/CSLL CORRENTES	0,00	0,00	
TOTAL	1.242.977,00	1.619.590,00	1.742.314,00



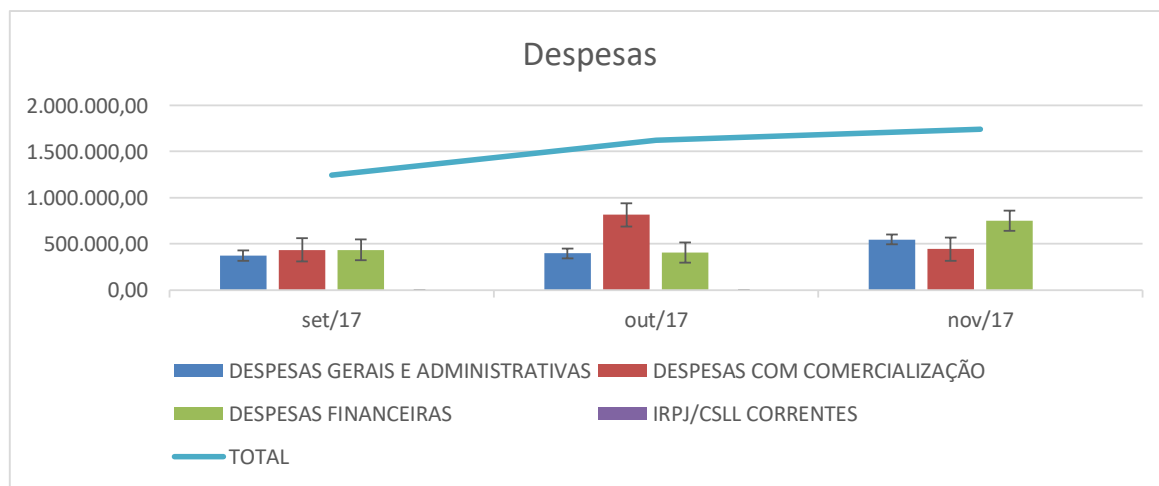
Ao analisarmos esta rubrica, “Despesas Gerais e Administrativas”, visualizamos um aumento comparada entre setembro/2017 com o período de outubro/2017, cujo percentual chegou a 6,84%. Já para o mês de novembro/2017, esta receita teve um aumento de 38,12%.

Com relação as “Despesas com Comercialização”, estas tiveram um aumento considerável, ao compararmos entre outubro/2017 com setembro/2017, cujos percentual foi de 87,74%. Já para o mês de novembro/2017, esta despesa voltou a cair, comparada com o mês de outubro/2017, apresentando um índice de 48,98% de queda.

As “Despesas Financeiras” está diretamente a pagamentos de financiamentos, correspondeu a um dispêndio maior no mês de Novembro/2017 com o valor de R\$ 749.485,00.

Para melhor compreensão, efetuamos a demonstração abaixo, em representação gráfica, a evolução das despesas nos últimos três meses, a partir do mês de referência deste Relatório.

Gráfico de Despesas



4 – Empregados

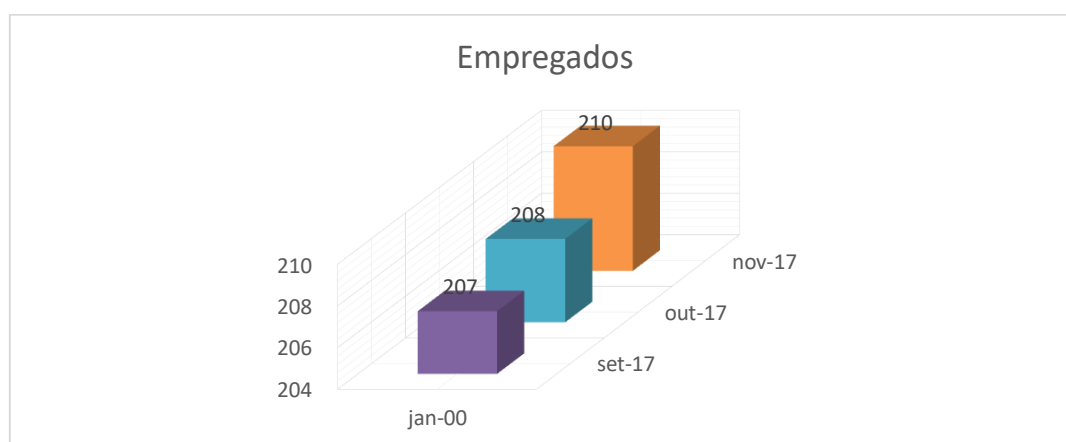
Empresa	set-17	out-17	nov-17
Biotecnologia	207	208	210

Com relação ao número de Empregados, se compararmos outubro/2017, ocorreu admissão de 1 (um), comparado com mês de setembro/2017, já para novembro ocorreu admissão de 2 (dois) funcionários, comparados com o mês de outubro/2017.



Desta forma, fica demonstrada abaixo, em representação gráfica, a evolução do quadro de Empregados nos últimos três meses, a partir do mês de referência deste Relatório.

Gráfico de Empregados



5 – Resumo dos Resultados

QUADRO RESUMO	set/17	out/17	nov/17
RECEITA OPERACIONAL LÍQUIDA	4.822.633,00	13.724.928,00	12.354.963,00
RECEITAS FINANCEIRAS	6.081,00	7.971,00	16.606,00
IPRJ/CSLL	938.891,00	8.456,00	8.456,00
VALOR JUSTO DO ATIVO BIOLÓGICO	35.542,00	0,00	
CUSTOS DOS PRODUTOS VENDIDOS	-3.286.244,00	-4.549.975,00	-6.184.782,00
DESPESAS	-1.242.977,00	-1.619.590,00	-1.742.314,00
OUTROS RESULTADOS	-626.080,00	-2.704,00	4.100,00
TOTAL	647.846,00	7.569.086,00	4.457.029,00

O Resumo do Resultado, compreende as Receitas deduzindo custos e Despesas, fato que demonstra o resultado, apura lucro ou prejuízo, no mês.

Logo, quando avaliamos atividade exercida pelos gestores na empresa, observa-se que de setembro/2017 a novembro/2017, a empresa apresentou resultado positivo.



O que no entanto observa-se, é algumas tendências, quando do fechamento do ciclo mensal apurou-se os seguintes valores:

- Setembro/2017 com R\$ 647.846,00
- Outubro/2017 com R\$ 7.569.086,00
- Novembro/2017 com R\$ 4.457.029,00

Avaliando os valores apurados acima, observou-se que no mês de outubro/2017, o resultado foi positivo, comparado com o mês de setembro/2017, com um relevante aumento.

Ao passo se, compararmos o mês de novembro/2017 com o mês de outubro/2017, este apresenta um aumento, não tão bom se comparado com o mês anterior outubro/2017, onde esta comparação é de queda, mas comparado ao mês de setembro/2017 teve um aumento considerável, é mais que um índice, mostra a recuperação da receita por parte da recuperanda.

Fica demonstrada abaixo, em representação gráfica, a evolução do resultado nos últimos quatro meses, a partir do mês de referência deste Relatório.

Gráfico do Resultado



CUIABÁ AGRO AVÍCOLA LTDA.

1 - Apuração das Receitas

CONTAS/PERÍODOS	set/17	out/17	nov/17
RECEITA OPERACIONAL LÍQUIDA	0,00		
RECEITAS FINANCEIRAS	3.402,00	0,00	0,00
VALOR JUSTO DO ATIVO BIOLÓGICO	0,00		
TOTAL	3.402,00	0,00	0,00

A empresa Cuiabá Agro Avícola Ltda, em seu demonstrativo da DRE Demonstração de Resultado do Exercício, não apresentou “Receita Operacional Líquida”, para o período de setembro/2017 a novembro/2017.

Já na rubrica de “Receitas Financeiras”, somente apresentou movimentação no mês de setembro/2017, demonstrando um valor de R\$ 3.402,00.

Nos meses de outubro/2017 e novembro/2017, esta não apresentou movimentação. A rubrica “Valor justo do Ativo Biológico”, também não apresentou movimentação para o período.

Assim para melhor visualização, fica demonstrada abaixo, em representação gráfica, a evolução do resultado nos últimos três meses, a partir do mês de referência deste Relatório.



2 – Custos

CONTAS/PERÍODOS	set/17	out/17	nov/17
CUSTOS DOS PRODUTOS VENDIDOS	0,00	0,00	0,00
TOTAL	0,00	0,00	0,00

No caso dos Custos, observa-se acima, a empresa se apresenta inativa, e desta forma não incorreu movimentação, e assim não há nenhum Custo no período de setembro/2017 a novembro/2017, conforme se verifica pelos Demonstrativos Contábeis disponibilizados.

3 – Despesas

CONTAS/PERÍODOS	set/17	out/17	nov/17
DESPEAS GERAIS E ADMINISTRATIVAS	18.526,00	18.380,00	18.380,00
DESPEAS COM COMERCIALIZAÇÃO	0,00	0,00	0,00
DESPEAS FINANCEIRAS	357.707,00	331.815,00	257.027,00
IRPJ/CSLL CORRENTES	0,00	0,00	0,00
TOTAL	376.233,00	350.195,00	275.407,00

Ao analisar o quadro de despesas, verifica-se junto a rubrica “Despesas Gerais e Administrativas” embora a empresa se encontre inativa, ocorreram movimentação em setembro/2017 a novembro/2017, com valores semelhantes, apenas no mês de setembro/2017 o valor correspondeu a R\$ 18.526,00.

Para a rubrica “Despesas com comercialização” não ocorreu movimentação no período de setembro/2017 a Novembro/2017.

No entanto, já para a rubrica “Despesas Financeiras” demonstraram movimentação, apresentando os seguintes valores:

- Setembro/2017 com R\$ 376.707,00;
- Outubro/2017 com R\$ 350.195,00;
- Novembro/2017 com R\$ 257.407,00.

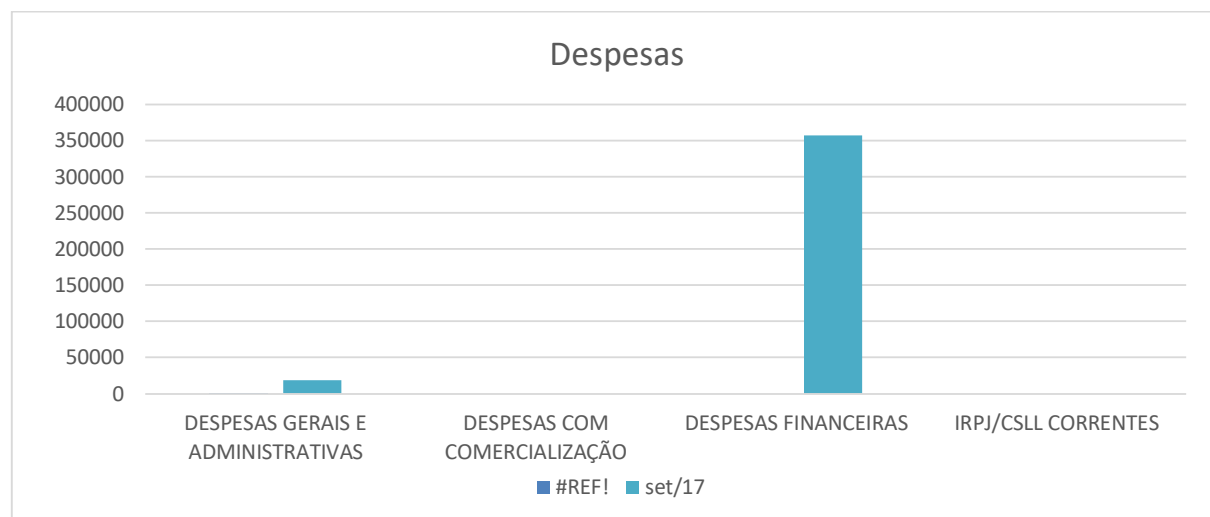
Quanto a rubrica IRRJ/CSLL correntes, esta não apresentou movimentação de maio/2017 a agosto/2017.



A totalização do quadro do grupo das “Despesas”, observou-se uma queda em relação ao mês de outubro/2017, com um percentual de 7,44% quando, comparado ao mês de setembro/2017. Quando efetuamos a comparação entre o mês de novembro/2017 com o mês anterior, outubro/2017, ocorreu uma redução de 36,05%.

Fica demonstrada abaixo, em representação gráfica, a evolução das despesas nos últimos três meses, a partir do mês de referência deste Relatório.

Gráficos das Despesas



4 – Empregados

Quanto aos empregados vinculados a empresa, não há nenhum registro que se possa constatar sua contratação ou demissão.

5 – Resumo dos Resultados

QUADRO RESUMO	set/17	out/17	nov/17
RECEITA OPERACIONAL LÍQUIDA	0,00	0,00	0,00
RECEITAS FINANCEIRAS	3.402,00	0,00	0,00
IRPJ/CSLL	0,00	0,00	0,00
VALOR JUSTO DO ATIVO BIOLÓGICO	0,00	0,00	0,00
CUSTOS DOS PRODUTOS VENDIDOS	0,00	0,00	0,00
DESPESAS	-376.233,00	-350.195,00	-275.407,00
OUTROS RESULTADOS	0,00	0,00	0,00
TOTAL	-372.831,00	-350.195,00	-275.407,00



Ao avaliar os dados apresentados no quadro Resumo dos Resultados, apurados pela DRE – Demonstração do Resultado do Exercício, observa-se que somente ocorreu dispêndio, ou seja, pagamentos referentes aos meses de setembro/2017 a novembro/2017.

Este resultado, representa aos mesmos valores e índices apurados anteriormente, ocorrendo apenas redução no mês de setembro, pois foi deduzido das despesas, a receita financeira.

Logo a queda para o mês de outubro/2017 comparada com o mês de setembro/2017 foi de 6,46%, já para o mês de novembro/2017 comparado com o mês de outubro/2017 a queda foi de 27,16%.

GLOBOAVES SÃO PAULO AGROAVÍCOLA LTDA.

1 – Apuração das Receitas

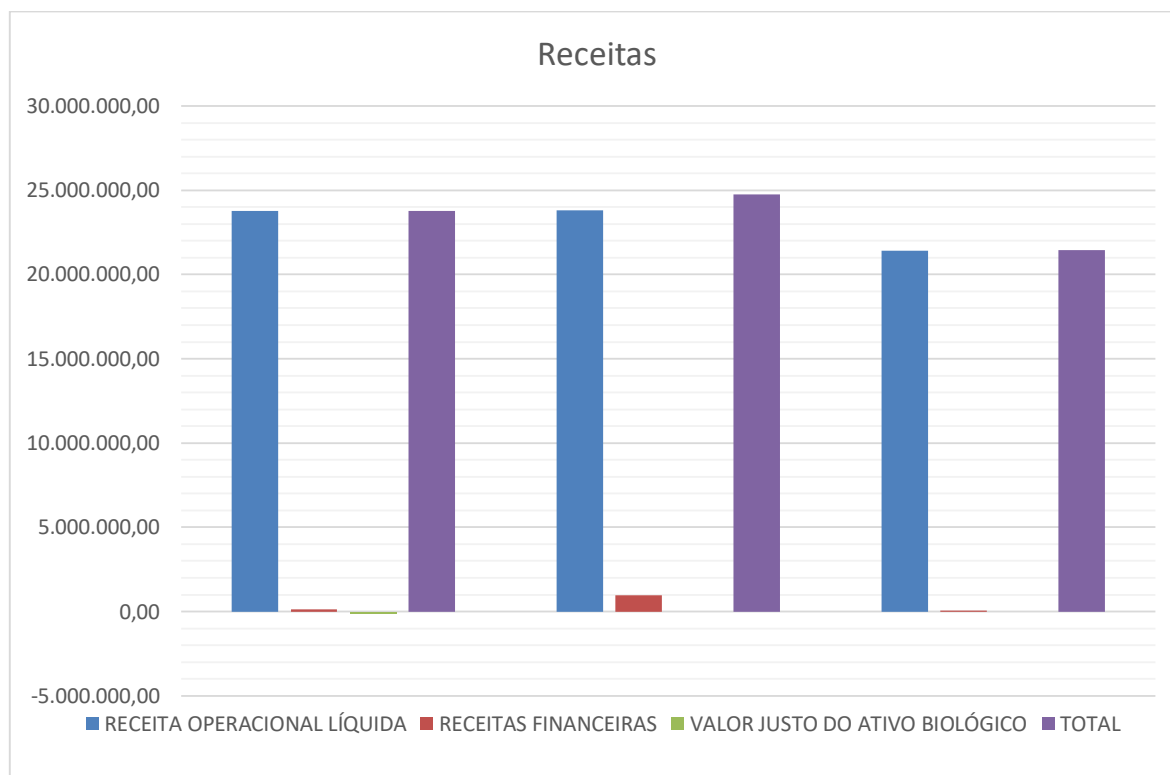
CONTAS/PERÍODOS	set/17	out/17	nov/17
RECEITA OPERACIONAL LÍQUIDA	23.759.301,00	23.803.115,00	21.395.875,00
RECEITAS FINANCEIRAS	140.686,00	956.621,00	63.823,00
VALOR JUSTO DO ATIVO BIOLÓGICO	-119.173,00	0,00	

Ao analisarmos a empresa Globoaves São Paulo Agroavícola Ltda, no quadro das “Receitas” a rubrica “Receita Operacional Líquida” referente ao mês de outubro/2017, este demonstrou um aumento comparado com o mês de setembro/2017, com um percentual de 18%. Quando comparamos o mês de novembro/2017 com o mês de outubro/2017, este apresentou uma queda na receita, apurando um índice de 11,25%.

Para melhor compreensão, fica demonstrada abaixo, em representação gráfica, a evolução das receitas nos últimos três meses, a partir do mês de referência deste Relatório.

Gráfico das Receitas





2 - Custos

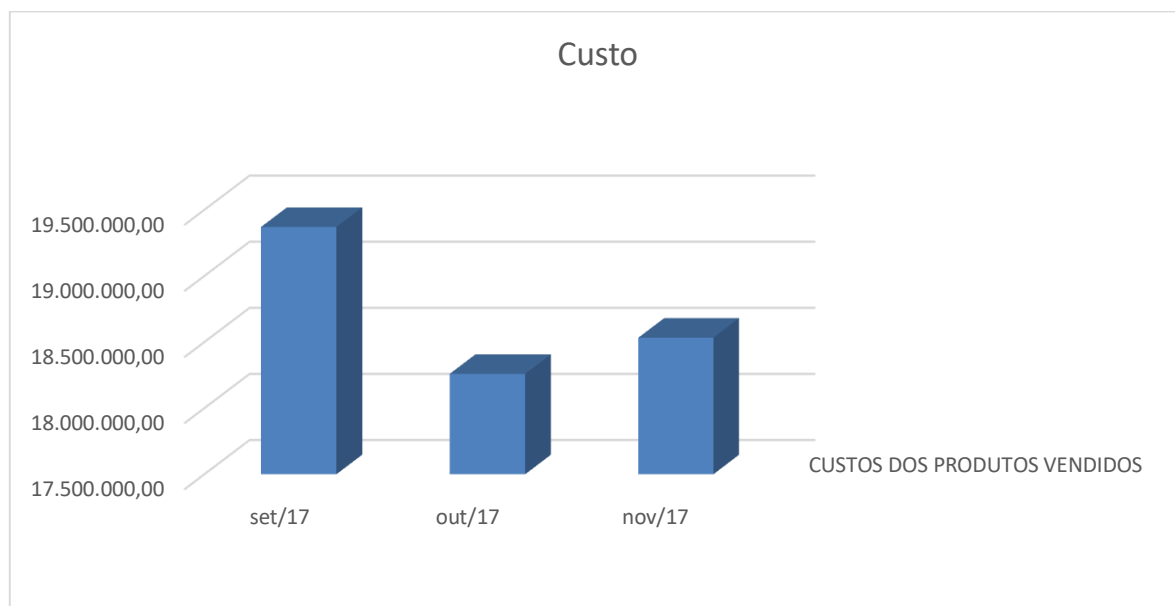
CONTAS/PERÍODOS	set/17	out/17	nov/17
CUSTOS DOS PRODUTOS VENDIDOS	19.369.978,00	18.259.367,00	18.532.953,00
TOTAL	19.369.978,00	18.259.367,00	18.532.953,00

Ao analisar os “Custos dos Produtos Vendidos”, percebemos uma redução, no mês de outubro/2017, comparado com o mês de setembro/2017, apresentando um índice de 6,08%. Já para o mês de novembro/2017, comparado com o mês de outubro/2017, este apresentou uma pequena alta de 1,50%.

Fica demonstrada abaixo, em representação gráfica, a evolução dos custos nos últimos três meses, a partir do mês de referência deste Relatório.

Gráfico dos Custos





3 – Despesas

CONTAS/PERÍODOS	set/17	out/17	nov/17
DESPESAS GERAIS E ADMINISTRATIVAS	1.603.553,00	1.705.857,00	1.556.016,00
DESPESAS COM COMERCIALIZAÇÃO	2.026.628,00	3.811.069,00	2.543.812,00
DESPESAS FINANCEIRAS	2.529.550,00	3.266.210,00	10.242.151,00
IRPJ/CSLL CORRENTES	0,00	0,00	

As “Despesas Gerais e Administrativas” apresentaram um aumento comparando o mês de outubro/2017 com o mês de setembro/2017, com um percentual de 6%. Ao passo que, se compararmos o mês de novembro/2017 com o mês de outubro/2017, esta despesa, apresentou uma redução de 9,63%.

A rubrica “Despesas com comercialização”, no mês de outubro/2017 comparada com o mês de setembro/2017, apresentou um aumento, cujo índice correspondeu a 88,05%. Quando analisamos o mês de novembro/2017, comparado com o mês de outubro/2017, ocorreu uma queda na despesa, apresentando um índice de 33,25%.

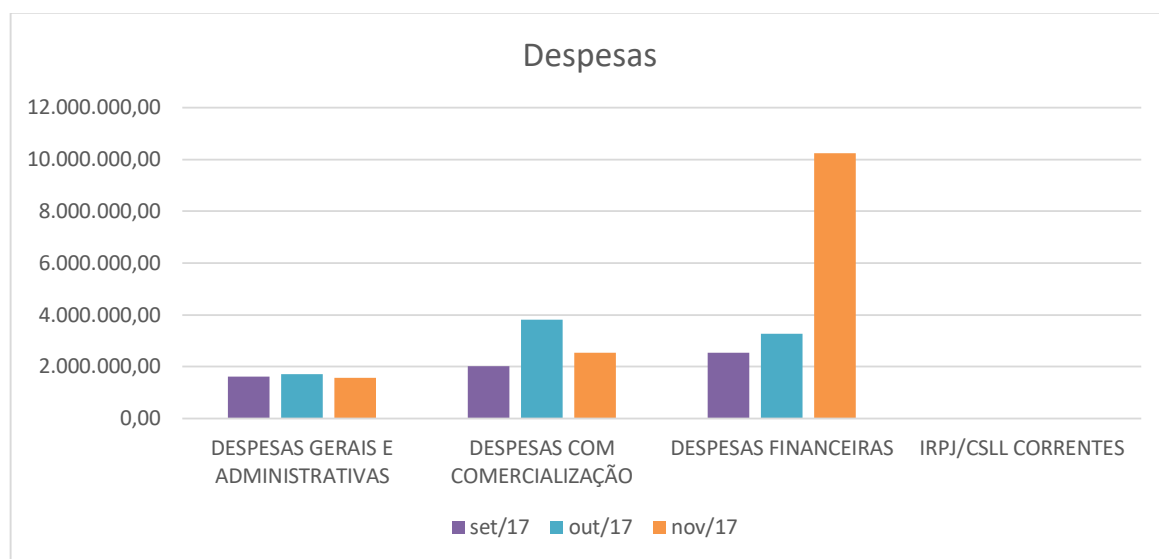
A rubrica “Despesas Financeiras” para o período, no mês de outubro/2017 comparado com o mês de setembro/2017, correspondeu a um índice de 29,12%. Quando analisamos o mês de novembro/2017, comparado ao mês de outubro/2017, esta despesa teve um crescimento de 213,58%, face a amortização de empréstimos contraídos anteriormente.



A rubrica “IRPJ/CSLL correntes” não apresentou movimentação no período de setembro/2017 a novembro/2017.

Fica demonstrada abaixo, em representação gráfica, a evolução das despesas nos últimos três meses, a partir do mês de referência deste Relatório.

Gráfico das Despesas



4 - Empregados

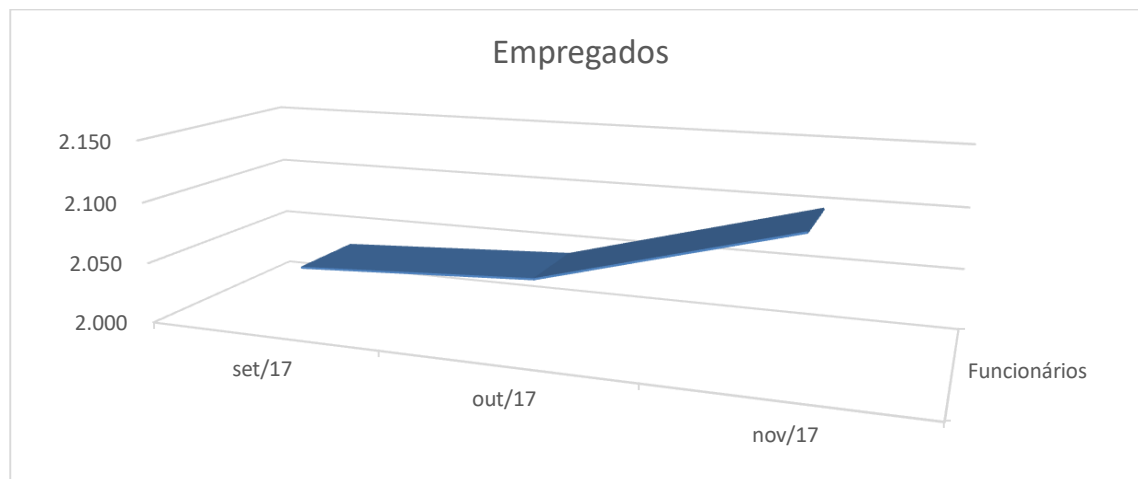
QUADRO RESUMO	set/17	out/17	nov/17
Funcionários	2.040	2.050	2.104

No quadro de empregados, ocorreu aumento, tendo ingressado 10 (dez) trabalhadores no mês de outubro/2017, comparado com o mês de setembro/2017, e ingresso de 54 (cinquenta e quatro) trabalhadores no mês de novembro/2017, comparado com o mês de outubro/2017.

Fica demonstrada abaixo, em representação gráfica, a evolução do quadro de colaboradores nos últimos três meses, a partir do mês de referência deste Relatório.

Gráfico de Empregados





5 – Resumo dos Resultados

QUADRO RESUMO	set/17	out/17	nov/17
RECEITA OPERACIONAL LÍQUIDA	23.759.301,00	23.803.115,00	21.395.875,00
RECEITAS FINANCEIRAS	140.686,00	956.621,00	63.823,00
IRPJ/CSLL	2.832.633,00	109.781,00	105.737,00
VALOR JUSTO DO ATIVO BIOLÓGICO	-119.173,00	0,00	
CUSTOS DOS PRODUTOS VENDIDOS	-19.369.978,00	-18.259.367,00	-18.532.953,00
DESPESAS	-6.159.731,00	-8.783.136,00	-14.341.979,00
OUTROS RESULTADOS	-876.942,00	-1.187.271,00	-890.005,00
TOTAL	206.796,00	-3.360.257,00	-12.199.502,00

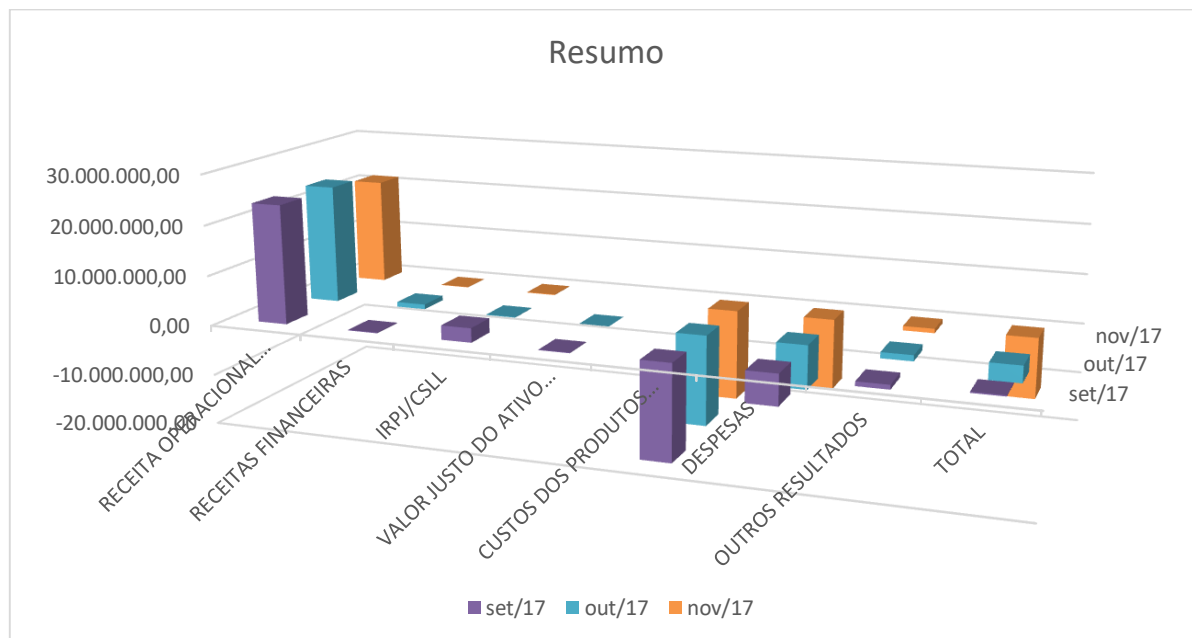
Em termos de Resultado, no mês de outubro/2017, apresentou prejuízo no valor de R\$ -3.360.257,00, comparado ao mês de setembro/2017, que a empresa obteve lucro.

Já para o mês de novembro/2017, comparado com o mês de outubro/2017, a empresa voltou a ter prejuízo, no valor de R\$ -12.199.502,00. Isto face a amortização de empréstimo obtido anteriormente.

Fica demonstrada abaixo, em representação gráfica, a evolução do resultado nos últimos três meses, a partir do mês de referência deste Relatório.

Gráfico do Resultado





GLOBOSUÍNOS AGROPECUÁRIA S.A.

1 – Apuração das Receitas

CONTAS/PERÍODOS	set/17	out/17	nov/17
RECEITA OPERACIONAL LÍQUIDA	49.466,00	27.317,00	36.392,00
RECEITAS FINANCEIRAS	46,00	901,00	5,00
VALOR JUSTO DO ATIVO BIOLÓGICO	12.725,00	0,00	
TOTAL	62.237,00	28.218,00	36.397,00

A rubrica “Receitas Operacionais Líquidas” referente ao mês de outubro/2017, tiveram uma queda comparada ao mês de setembro/2017, apresentando um índice de 81,08%. Em novembro/2017, a receita voltou a crescer, comparada com o mês de outubro/2017, cujo índice foi de 33,22%.

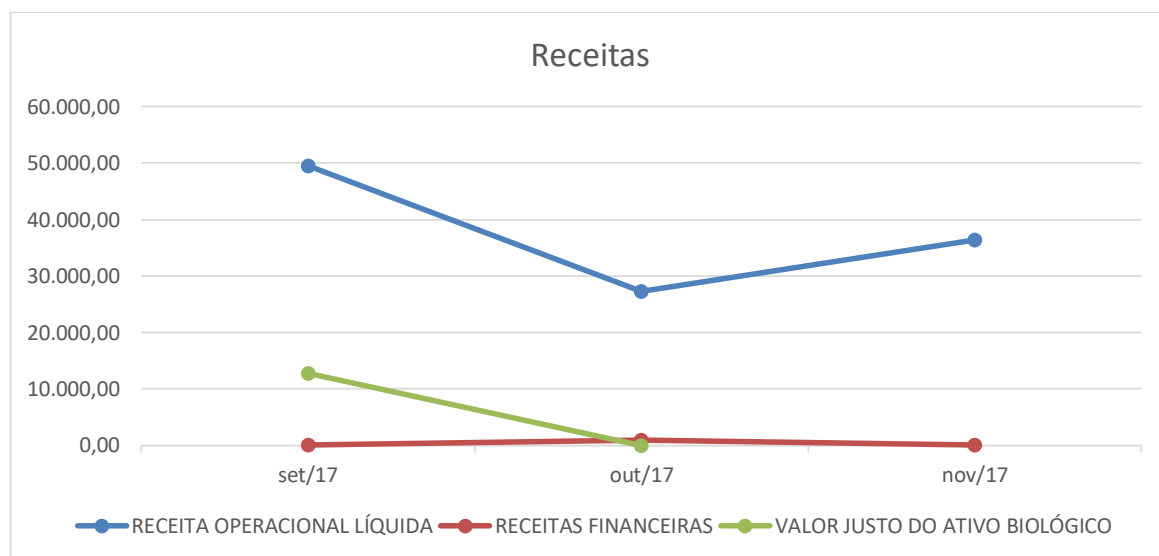
Já as “Receitas Financeiras” referente ao mês de outubro/2017 apresentaram um aumento no período, comparada com o mês de setembro/2017, apresentando um valor de R\$ 901,00. Já para o mês de novembro/2017, a receita financeira voltou a cair comparada com o mês de outubro/2017, apresentando um valor de R\$ 5,00.

A título de “Valor Justo do Ativo Biológico”, somente ocorreu movimentação para o mês de setembro/2017, sendo que os meses de outubro/2017 e novembro/2017 não foram registrados valores monetários, por ser reconhecido trimestralmente.



Fica demonstrada abaixo, em representação gráfica, a evolução das receitas nos últimos três meses, a partir do mês de referência deste Relatório.

Gráfico das Receitas



2 - Custos

CONTAS/PERÍODOS	set/17	out/17	nov/17
CUSTOS DOS PRODUTOS VENDIDOS	38.114,00	28.830,00	33.379,00
TOTAL	38.114,00	28.830,00	33.379,00

Ao analisar a rubrica “Custos Dos Produtos Vendidos” no mês de outubro/2017, esta apresentou uma queda, quando comparada com o mês de setembro/2017, apresentando um índice de 32,20%. Para o mês de novembro/2017, os custos voltaram a crescer, comparado com o mês de outubro/2017, apresentando um índice de 15,78%.

Fica demonstrada abaixo, em representação gráfica, a evolução dos custos nos últimos três meses, a partir do mês de referência deste Relatório.

Gráfico dos Custos





3 – Despesas

CONTAS/PERÍODOS	set/17	out/17	nov/17
DESPEAS GERAIS E ADMINISTRATIVAS	4.062,00	8.433,00	7.040,00
DESPEAS COM COMERCIALIZAÇÃO	0,00	0,00	
DESPEAS FINANCEIRAS	110.768,00	547.791,00	120.578,00
IRPJ/CSLL CORRENTES	0,00	0,00	
TOTAL	114.830,00	556.224,00	127.618,00

A rubrica “Despesas Gerais e Administrativas” quando analisadas o mês de outubro/2017, tiveram crescimento comparada com o mês de setembro/2017, apresentando um índice de 107,61%, ao passo que em novembro/2017, esta despesa teve uma queda, quando comparada com o mês de outubro/2017, apresentando um índice de 19,79%.

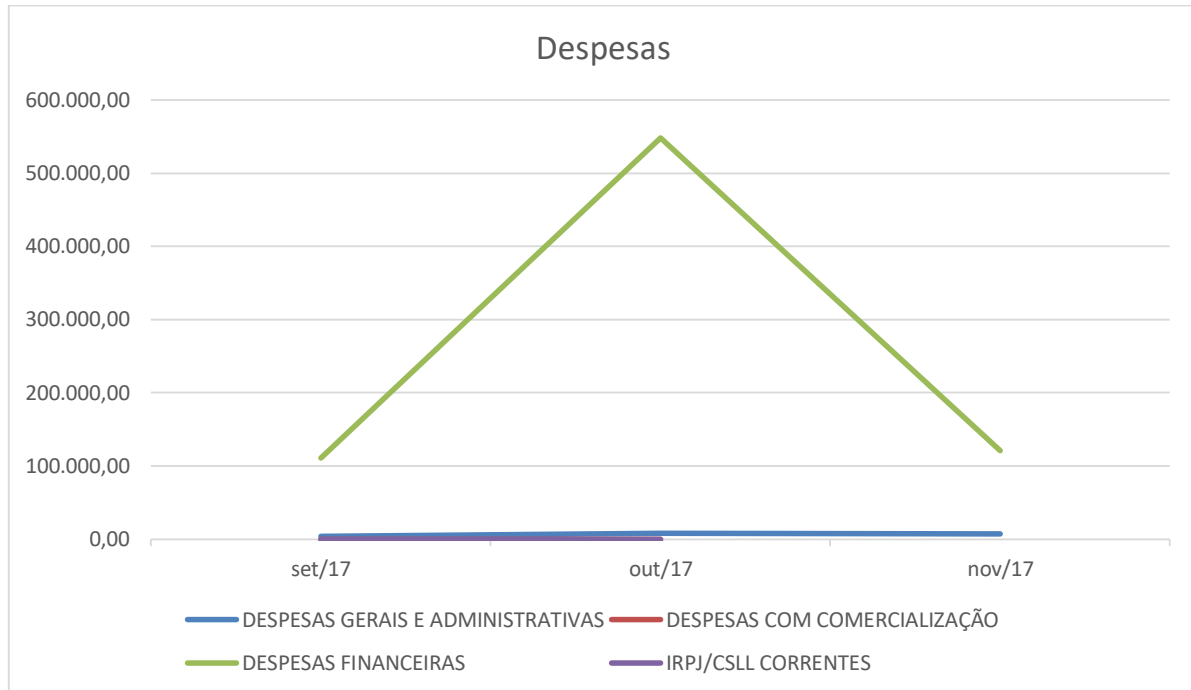
A rubrica “Despesas com comercialização” não obtiveram movimentação, nos meses de setembro/2017 a novembro/2017.

As “Despesas Financeiras” tiveram um acréscimo de 394,54% no mês de outubro, comparado com o mês de setembro/2017. Mas teve uma queda no mês de novembro/2017 de 77,98832% comparada com o mês de outubro/2017.

Fica demonstrada abaixo, em representação gráfica, a evolução das despesas nos últimos três meses, a partir do mês de referência deste Relatório.

Gráfico das Despesas

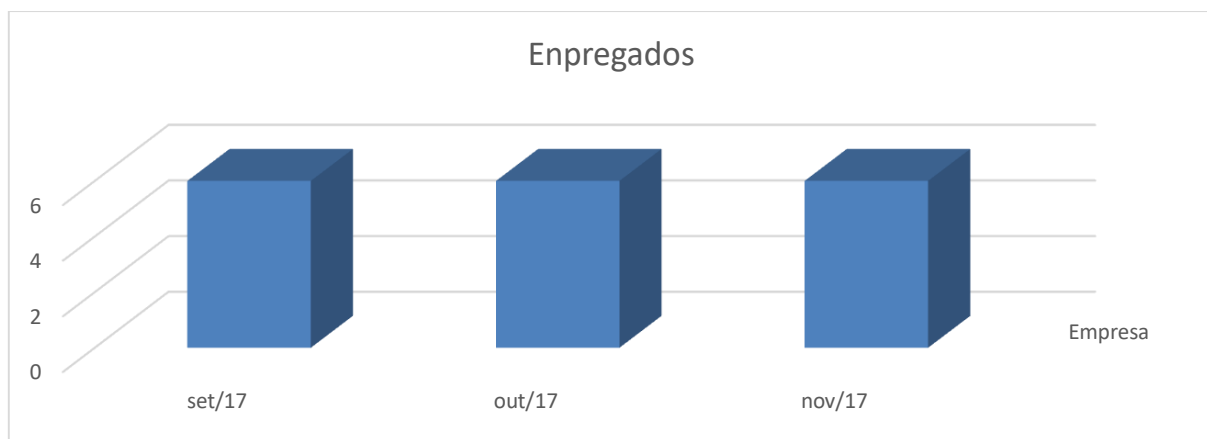




4 - Empregados

QUADRO RESUMO	set/17	out/17	nov/17
Empresa	6	6	6

O quadro de funcionários da empresa permaneceu o mesmo no período de setembro/2017 a novembro/2017, sendo 6 funcionários.



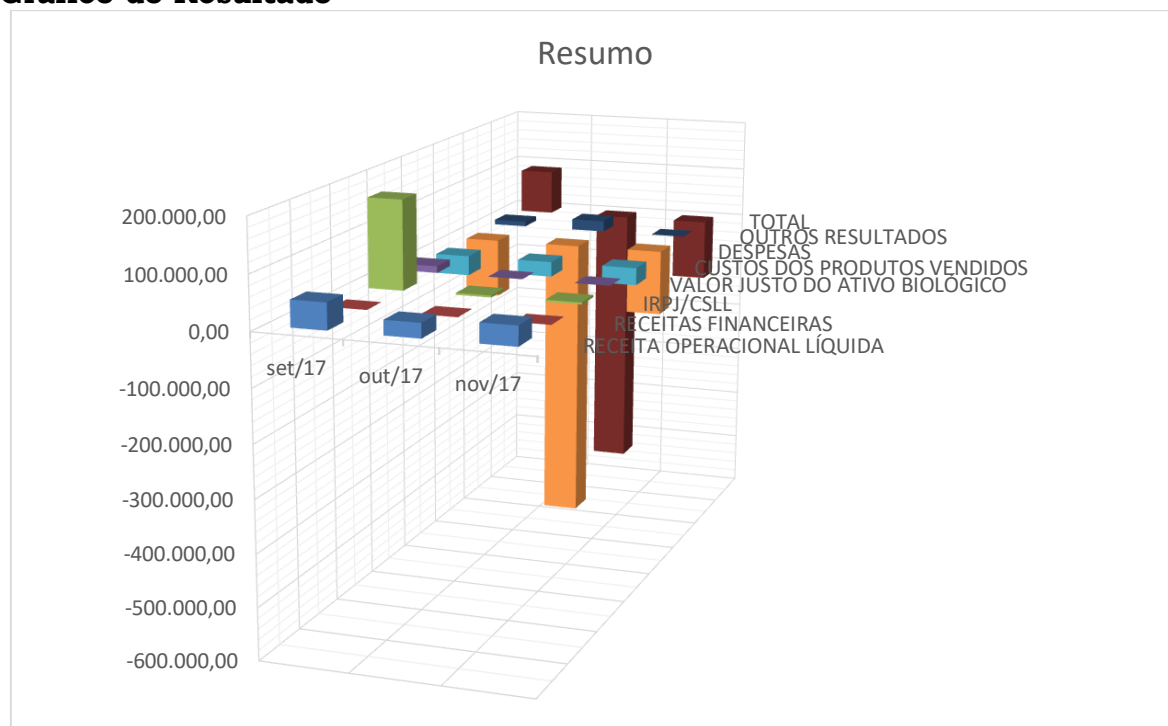
5 – Resumo do Resultado

QUADRO RESUMO	set/17	out/17	nov/17
RECEITA OPERACIONAL LÍQUIDA	49.466,00	27.317,00	36.392,00
RECEITAS FINANCEIRAS	46,00	901,00	5,00
IRPJ/CSLL	169.935,00	3.628,00	3.628,00
VALOR JUSTO DO ATIVO BIOLÓGICO	12.725,00	0,00	0,00
CUSTOS DOS PRODUTOS VENDIDOS	-38.114,00	-28.830,00	-33.379,00
DESPESAS	-114.830,00	-556.224,00	-127.618,00
OUTROS RESULTADOS	9.569,00	21.500,00	
TOTAL	88.797,00	-531.708,00	-120.972,00

A empresa Globosuínos Agropecuária S.A. novamente apresentou prejuízo no período a que se refere este relatório. Na comparação com o mês de outubro/2017 o valor foi de R\$ -531.708,00, comparado ao mês de setembro/2017.

Para o mês de novembro/2017, o prejuízo teve uma queda, no valor de R\$ -120.972,00, quando comparado com o mês de outubro/2017. Fica demonstrada abaixo, em representação gráfica, a evolução do resultado nos últimos três meses, a partir do mês de referência deste Relatório.

Gráfico do Resultado



INTERAVES AGROPECUÁRIA LTDA.

1 – Apuração das Receitas

CONTAS/PERÍODOS	set/17	out/17	nov/17
RECEITAS OPERACIONAL LÍQUIDA	52.692,00	34.308,00	36.094,00
RECEITAS FINANCEIRAS	0,00	0,00	0,00
VALOR JUSTO DO ATIVO BIOLÓGICO	0,00	0,00	
TOTAL	52.692,00	34.308,00	36.094,00

As “Receitas Operacionais Líquidas” referente ao mês de outubro/2017, apresentaram queda, quando comparada com o mês de setembro/2017, no percentual de 53,59%. Para o mês de novembro/2017, a receita apresentou leve crescimento, quando comparada com o mês de outubro/2017, apresentando um percentual de 5,21%.

As rubricas “Receita Financeira” e “Valor Justo do Ativo Biológico”, não apresentaram movimentação para o período de setembro/2017 a novembro/2017.

Fica demonstrada abaixo, em representação gráfica, a evolução da receita nos últimos três meses, a partir do mês de referência deste Relatório.

Gráfico da Receita



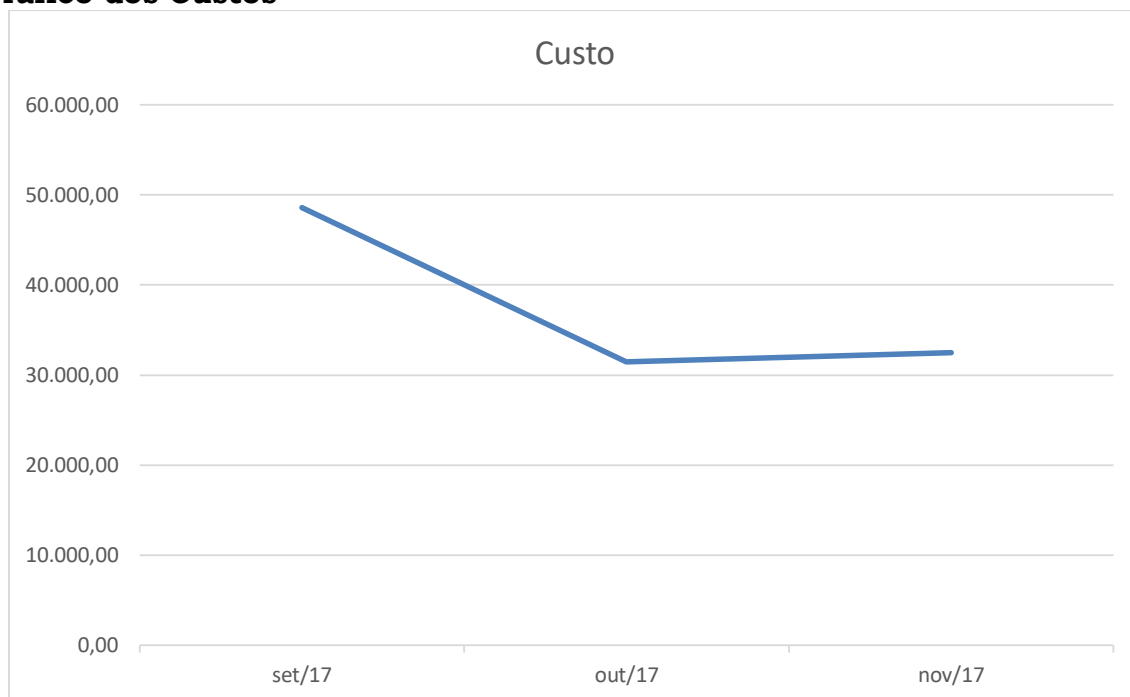
2 – Custos

CONTAS/PERÍODOS	set/17	out/17	nov/17
CUSTOS DOS PRODUTOS VENDIDOS	48.565,00	31.462,00	32.493,00
TOTAL	48.565,00	31.462,00	32.493,00

A rubrica “Custos dos produtos vendidos”, estão intrinsicamente ligados a Receita Bruta, no período de outubro/2017, estes apresentaram uma queda, comparado com o mês de setembro/2017, apresentando um índice de 35,2167%. Quando analisamos o mês de novembro/2017, este custo teve uma alta, de 3,28%, quando comparado com o mês de outubro/2017.

Fica demonstrada abaixo, em representação gráfica, a evolução dos custos nos últimos três meses, a partir do mês de referência deste Relatório.

Gráfico dos Custos



3 – Despesas

CONTAS/PERÍODOS	set/17	out/17	nov/17
DESPESAS GERAIS E ADMINISTRATIVAS	29,00	306,00	111,00
DESPESAS COM COMERCIALIZAÇÃO	0,00	0,00	
DESPESAS FINANCEIRAS	70.440,00	870.265,00	77.886,00
IRPJ/CSLL CORRENTES	0,00		
TOTAL	70.469,00	870.571,00	77.997,00

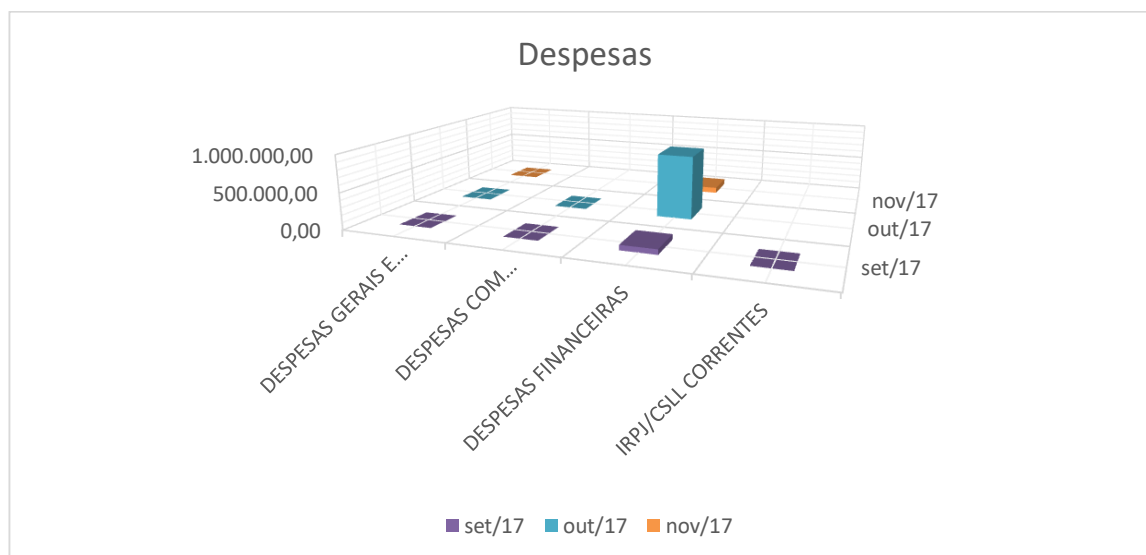
As “Despesas Gerais e Administrativas” apresentaram alta no mês de outubro/2017 em relação ao mês de setembro/2017 de R\$ 306,00. Para o mês de novembro/2017, ocorreu uma queda, apresentando um valor de R\$ 111,00.

Para as despesas de comercialização, no período de setembro/2017 a novembro/2017, estas não apresentaram movimentação.

Já as “Despesas Financeiras” por sua vez, para o mês de outubro/2017, teve um aumento, isto em razão de amortização de empréstimo, o valor para este mês foi de R\$ 870.265,00. Já para o mês de novembro/2017, o valor teve uma queda, comparado ao mês de outubro/2017, apresentando um valor de R\$ 77.886,00.

A rubrica “IRPJ/CSLL correntes, também não apresentaram valores para o período de setembro/2017 a novembro/2017. Fica demonstrada abaixo, em representação gráfica, a evolução das despesas nos últimos três meses, a partir do mês de referência deste Relatório.

Gráfico das Despesas



4 - Empregados

Em linha com o apresentado em períodos anteriores, a empresa não apresenta empregados registrados.



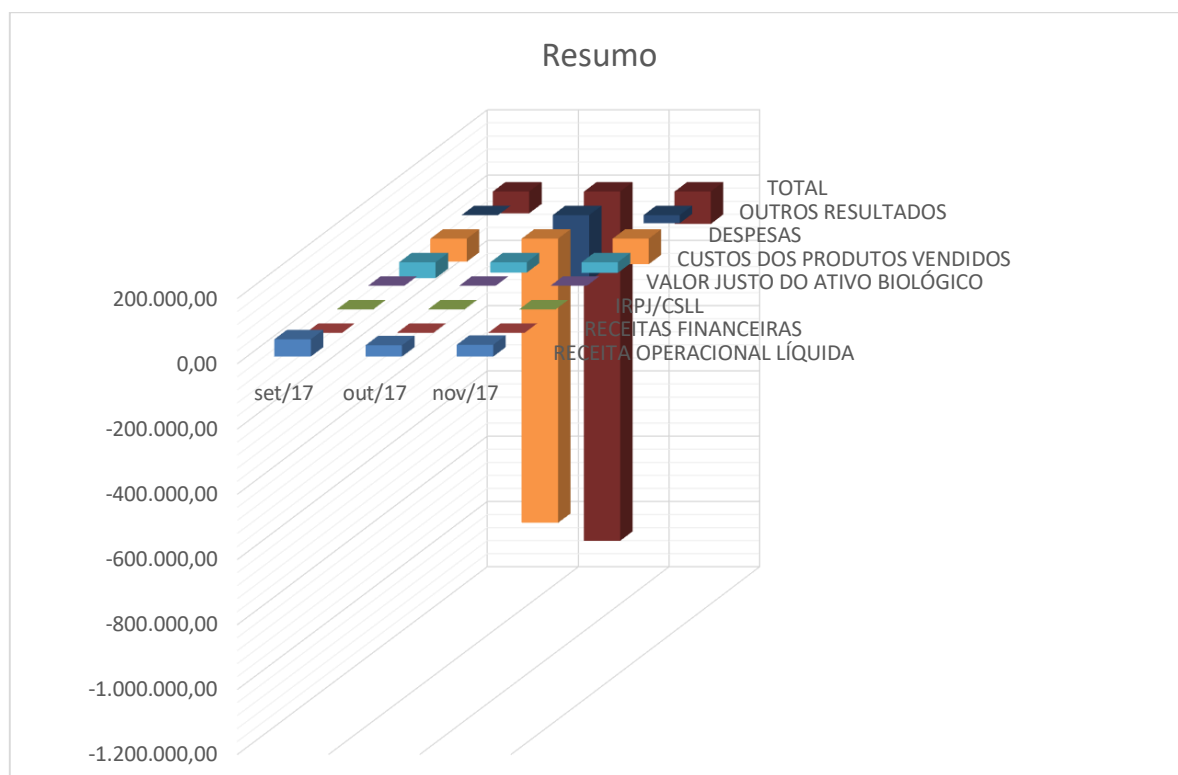
5 – Resumo do Resultado

QUADRO RESUMO	set/17	out/17	nov/17
RECEITA OPERACIONAL LÍQUIDA	52.692,00	34.308,00	36.094,00
RECEITAS FINANCEIRAS	0,00	0,00	0,00
IRPJ/CSLL	0,00	0,00	0,00
VALOR JUSTO DO ATIVO BIOLÓGICO	0,00	0,00	0,00
CUSTOS DOS PRODUTOS VENDIDOS	-48.565,00	-31.462,00	-32.493,00
DESPESAS	-70.469,00	-870.571,00	-77.997,00
OUTROS RESULTADOS	0,00	-202.174,00	-24.677,00
TOTAL	-66.342,00	-1.069.899,00	-99.073,00

Com base no quadro acima, observa-se um prejuízo apurado no período, compreendendo os meses de setembro/2017 a novembro/2017. O valor mais significativo, foi de outubro/2017 onde apresenta um valor de R\$ - 1.069.899,00. Para o mês de novembro/2017, o prejuízo foi de R\$ -99.073,00.

Fica demonstrada abaixo, em representação gráfica, a evolução do resultado nos últimos três meses, a partir do mês de referência deste Relatório.

Gráfico do Resultado



KAEFER AGRO INDUSTRIAL LTDA.

1 - Receitas

CONTAS/PERÍODOS	set/17	out/17	nov/17
RECEITA OPERACIONAL LÍQUIDA	42.093.519,00	45.796.693,00	45.250.833,00
RECEITAS FINANCEIRAS	419.800,00	612.410,00	994.388,00
VALOR JUSTO DO ATIVO BIOLÓGICO		0,00	
TOTAL	42.513.319,00	46.409.103,00	46.245.221,00

As “Receitas Operacionais Líquidas” apresentaram um aumento no período outubro/2017 equivalente a 8,80%, comparado com o mês de setembro/2017.

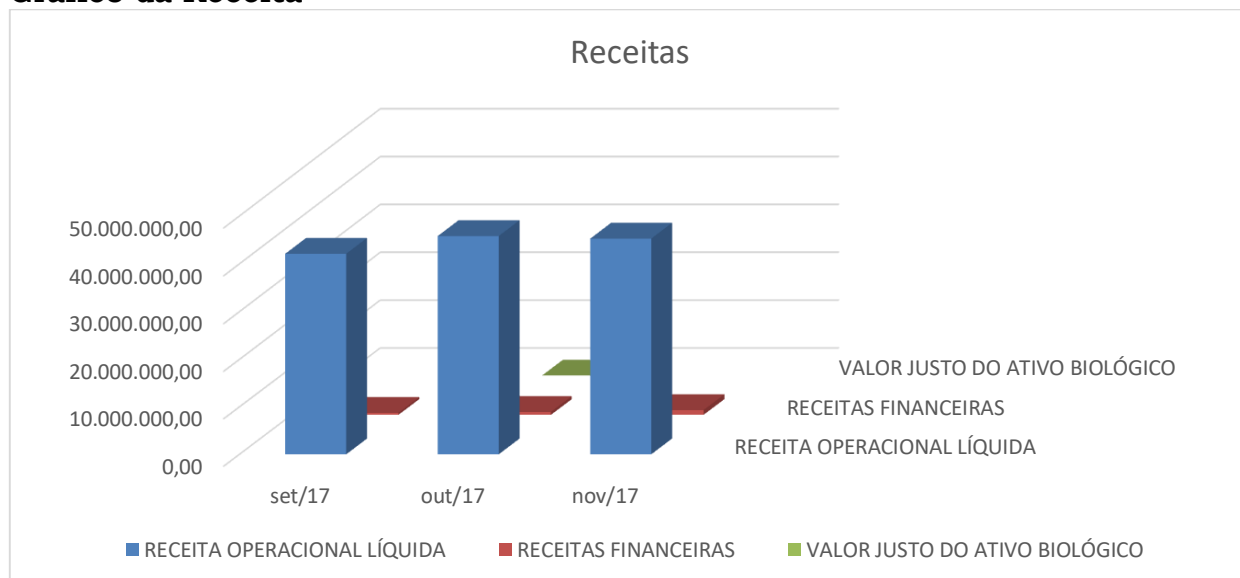
Para o mês de novembro/2017, estas tiveram uma pequena queda no percentual de 1,21%, comparada com o mês de outubro/2017.

De forma que, as “Receitas Financeiras” apresentaram um aumento, no mês de outubro/2017, no percentual de 45,88%, comparado ao mês de setembro/2017. Para o mês de novembro/2017, as receitas financeiras continuaram a crescer, num percentual de 62,37%, comparado com o mês de outubro/2017.

A rubrica “Valor Justo do Ativo Biológico”, não apresentou movimentação neste período de setembro/2017 a novembro/2017.

Fica demonstrada abaixo, em representação gráfica, a evolução das receitas nos últimos três meses, a partir do mês de referência deste Relatório.

Gráfico da Receita



2 – Custos

CONTAS/PERÍODOS	set/17	out/17	nov/17
CUSTOS DOS PRODUTOS VENDIDOS	37.506.704,00	40.460.449,00	41.254.059,00
TOTAL	37.506.704,00	40.460.449,00	41.254.059,00

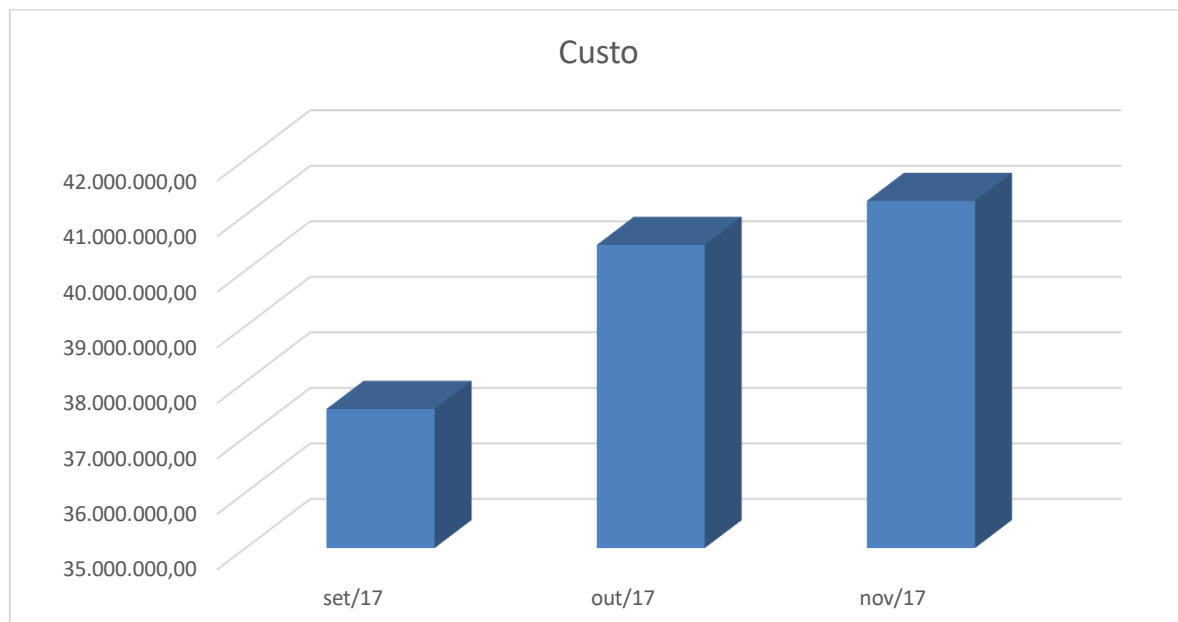
Observa-se que os “Custos dos Produtos Vendidos”, possuem uma margem muito alta, frente a receita. Em setembro/2017, a margem é de 13,35%, para o mês de outubro/2017 a margem é de 14,70%; para o mês de novembro/2017 a margem foi de 12,10%.

A margem é a diferença entre a receita líquida subtraído dos custos, o que sobra é para pagar as despesas fixas e impostos.

Neste caso, observa-se que a empresa possui uma margem muito baixa para poder suprir e cumprir os pagamentos devidos.

Fica demonstrada abaixo, em representação gráfica, a evolução dos custos nos últimos três meses, a partir do mês de referência deste Relatório.

Gráfico dos Custos



3 – Despesas

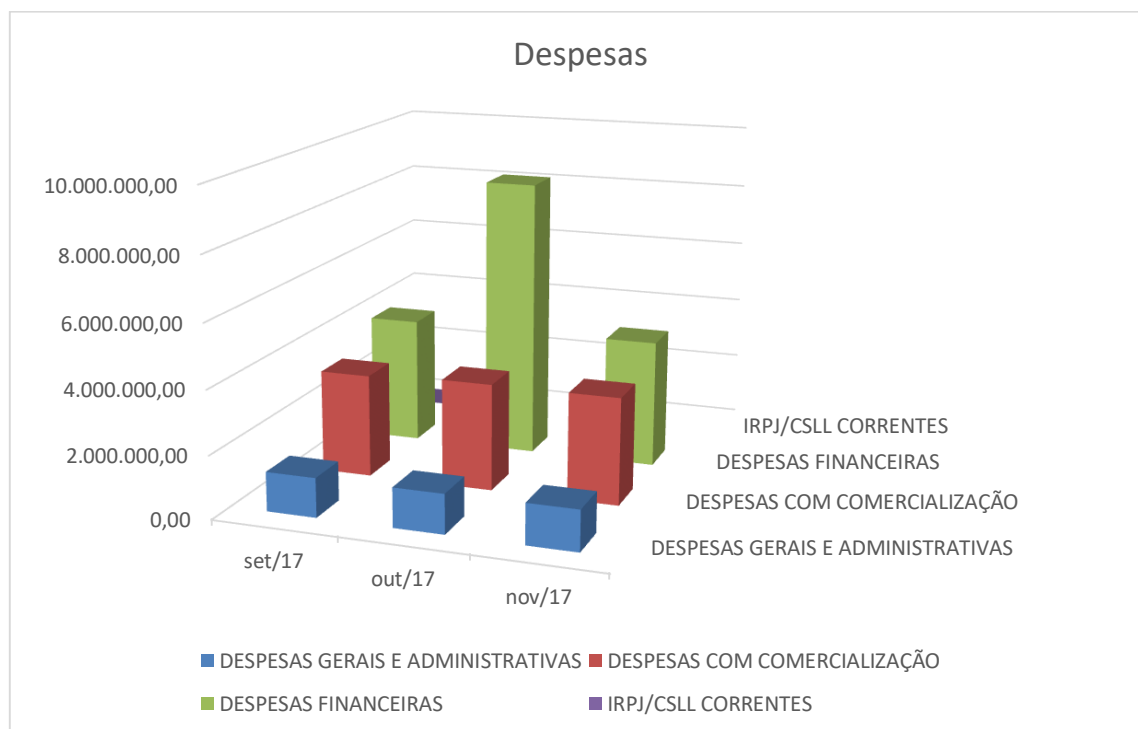
CONTAS/PERÍODOS	set/17	out/17	nov/17
DESPESAS GERAIS E ADMINISTRATIVAS	1.245.532,00	1.251.761,00	1.286.467,00
DESPESAS COM COMERCIALIZAÇÃO	3.261.801,00	3.391.063,00	3.389.161,00
DESPESAS FINANCEIRAS	4.024.351,00	8.841.067,00	4.044.098,00
IRPJ/CSLL CORRENTES	0,00		
TOTAL	8.531.684,00	13.483.891,00	8.719.726,00

As “Despesas Gerais e Administrativas” juntamente com as “Despesas com Comercialização” mantiveram-se num patamar aceitável, não comprometeria a empresa, se fossem apenas estas despesas a serem salgadas.

O que comprometeu neste caso, foram as Despesas Financeiras, que tiveram que amortizar encargos e juros no período de setembro/2017 a novembro/2017.

Fica demonstrada abaixo, em representação gráfica, a evolução das despesas nos últimos três meses, a partir do mês de referência deste Relatório.

Gráfico das Despesas



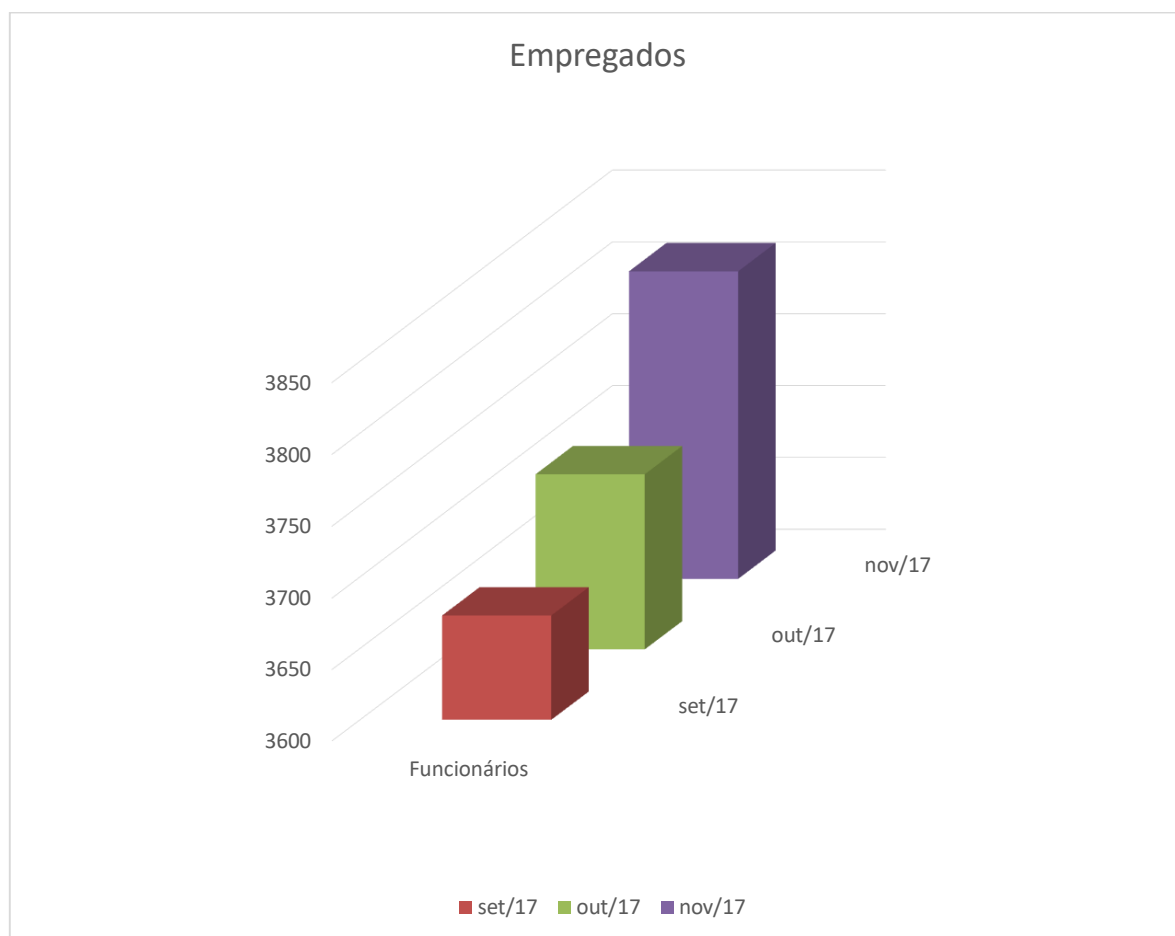
4 - Empregados

QUADRO RESUMO	set/17	out/17	nov/17
Funcionários	3673	3722	3814

Quanto ao quadro de funcionários, houve contratação de empregados para o mês de outubro/2017 em 49 (quarenta e nove) comparado ao mês de setembro/2017. Já para o mês de novembro/2017, voltou a ser contratado 92 (noventa e dois) comparado ao mês de outubro/2017.

Fica demonstrada abaixo, em representação gráfica, a evolução do quadro de empregados nos últimos três meses, a partir do mês de referência deste Relatório.

Gráfico de Empregados



5 – Resumo do Resultado

QUADRO RESUMO	set/17	out/17	nov/17
RECEITA OPERACIONAL LÍQUIDA	42.093.519,00	45.796.693,00	45.250.833,00
RECEITAS FINANCEIRAS	419.800,00	612.410,00	994.388,00
IRPJ/CSLL	628.260,00	13.532,00	13.544,00
VALOR JUSTO DO ATIVO BIOLÓGICO	6.484,00	0,00	0,00
CUSTOS DOS PRODUTOS VENDIDOS	-37.506.704,00	-40.460.449,00	-41.254.059,00
DESPESAS	-8.868.524,00	-13.483.891,00	-8.719.726,00
OUTROS RESULTADOS	-475.743,00	-7.408.842,00	-315.357,00
TOTAL	-3.702.908,00	-14.930.547,00	-4.030.377,00

No período a que se refere este relatório a empresa Kaefer Agro Industrial Ltda novamente registrou prejuízo no período analisado. No mês de outubro/2017 o aumento correspondeu a um percentual de 303,21%, comparado ao mês de setembro/2017. No mês de novembro/2017 o resultado negativo diminuiu, apresentando um percentual de redução de 73,0058316%, comparado ao mês de outubro/2017.

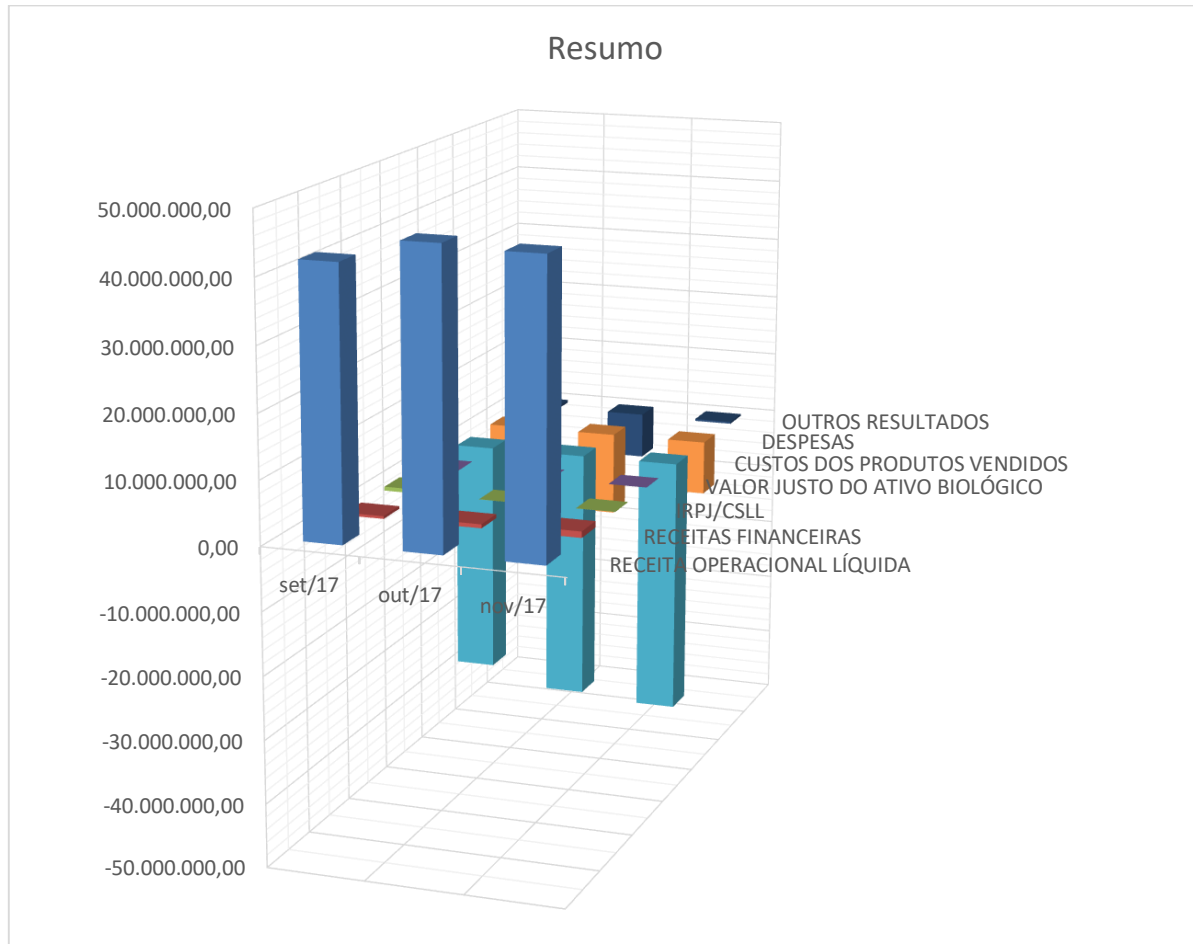
A soma das “despesas com outros resultados”, foram determinantes para construir o presente cenário da empresa, onde os valores se acumulam, em resultados negativos.

É necessária a adoção imediata de ações de gestão, principalmente, nos custos, e/ou no preço de venda dos produtos, a fim de se obter melhores resultados na operação.

Fica demonstrada abaixo, em representação gráfica, a evolução do resultado nos últimos três meses, a partir do mês de referência deste Relatório.

Gráfico do Resultado





KAEFER INDUSTRIAL DE ALIMENTOS LTDA.

1 – Receitas

CONTAS/PERÍODOS	set/17	out/17	nov/17
RECEITA OPERACIONAL LÍQUIDA	0,00	0,00	0,00
RECEITAS FINANCEIRAS	0,00	0,00	0,00
VALOR JUSTO DO ATIVO BIOLÓGICO	0,00		
TOTAL	0,00	0,00	0,00

Conforme consta no quadro acima, a empresa não apresentou movimentação no período de setembro/2017 a novembro/2017.

2 – Custos



CONTAS/PERÍODOS	set/17	out/17	nov/17
CUSTOS DOS PRODUTOS VENDIDOS	0,00	0,00	0,00
TOTAL	0,00	0,00	0,00

Conforme informado acima, a empresa não apresentou movimentação no período de setembro/2017 a novembro/2017.

3 – Despesas

CONTAS/PERÍODOS	set/17	out/17	nov/17
DESPESAS GERAIS E ADMINISTRATIVAS	0,00	219,00	29,00
DESPESAS COMERCIALIZAÇÃO		3.138,00	
DESPESAS FINANCEIRAS	68,00	3.275,00	83,00
TOTAL	68,00	6.632,00	112,00

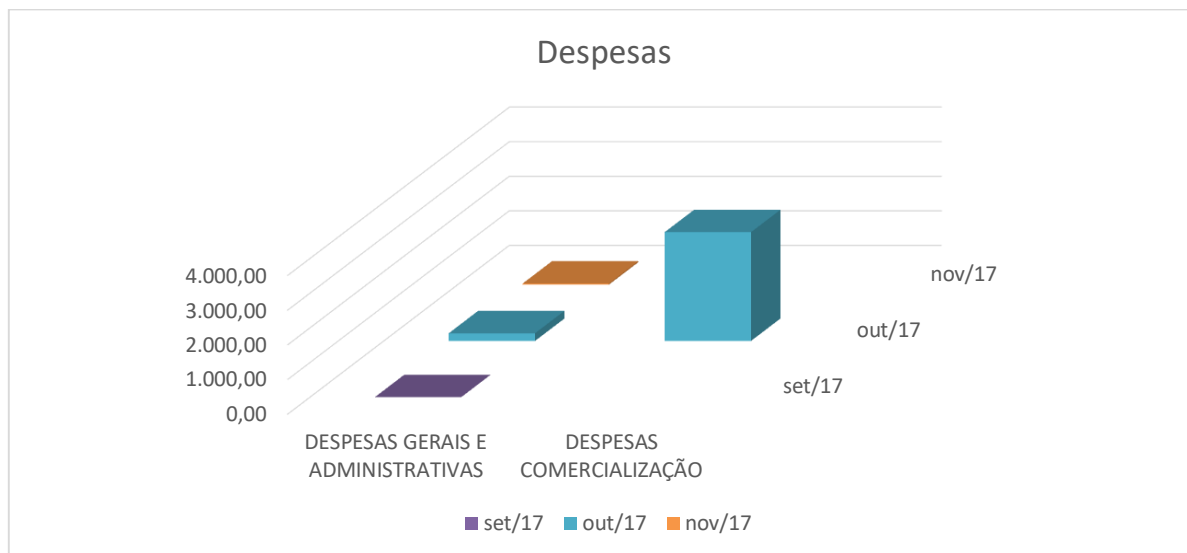
Com base no quadro acima e nos documentos disponibilizados pela entidade observa-se um aumento no grupo das “Despesas Gerais e Administrativas” apresentando um valor de R\$ 219,00 para outubro/2017 sendo que o mês de setembro/2017 apresenta zero.

Já em relação as “Despesas com Comercialização” houve movimentação no período de outubro/2017, apurando um valor de R\$ 3.138,00, sendo que no mês de setembro /2017 e novembro/2017 não apresentou registros neste grupo.

Também apurou valor na rubrica “Despesas Financeiras”, para o mês de outubro/2017, demonstrando um valor de R\$ 3.275,00. Fica demonstrada abaixo, em representação gráfica, a evolução das despesas nos últimos três meses, a partir do mês de referência deste Relatório.

Gráficos das Despesas





4 - Empregados

Não há registro de empregados no período que foi analisado.

5 - Resumo do Resultado

QUADRO RESUMO	set/17	out/17	nov/17
RECEITA OPERACIONAL LÍQUIDA	0,00	0,00	
RECEITAS FINANCEIRAS	0,00	0,00	
IRPJ/CSLL	0,00	0,00	
VALOR JUSTO DO ATIVO BIOLÓGICO	0,00	0,00	
CUSTOS DOS PRODUTOS VENDIDOS	0,00		
DESPESAS	-68,00	-6.632,00	-112,00
OUTROS RESULTADOS	0,00		
TOTAL	-68,00	-6.632,00	-112,00


Por conta da inatividade da empresa, o resultado apurado no mês sob análise foi negativo, somente apresentando valores em despesa. O saldo mais significativo foi de outubro/2017, onde este valor representou R\$ -6.632,00.

Este valor referente a outubro/2017 corresponde, a despesas financeiras e encargos apropriados.

Fica demonstrada abaixo, em representação gráfica, a evolução do resultado nos últimos três meses, a partir do mês de referência deste Relatório.



Gráfico do Resultado



KAEFER ADMINISTRAÇÃO E PARTICIPAÇÕES S.A.

1 - Receitas

CONTAS/PERÍODOS	set/17	out/17	nov/17
RECEITA OPERACIONAL LÍQUIDA	0,00	0,00	0,00
RECEITAS FINANCEIRAS	0,00	0,00	0,00
VALOR JUSTO DO ATIVO BIOLÓGICO	0,00	0,00	0,00
TOTAL	0,00	0,00	0,00

Conforme consta no quadro acima, a empresa não auferiu nenhum tipo de receita no período setembro/2017 a novembro/2017, demonstrando estar inativa quanto as atividades operacionais.

2 - Custos

CONTAS/PERÍODOS	set/17	out/17	nov/17
CUSTOS DOS PRODUTOS VENDIDOS	0,00	0,00	
TOTAL	0,00	0,00	0,00

Também não apresentou custos para o período de setembro/2017 a novembro/2017.



3 – Despesas

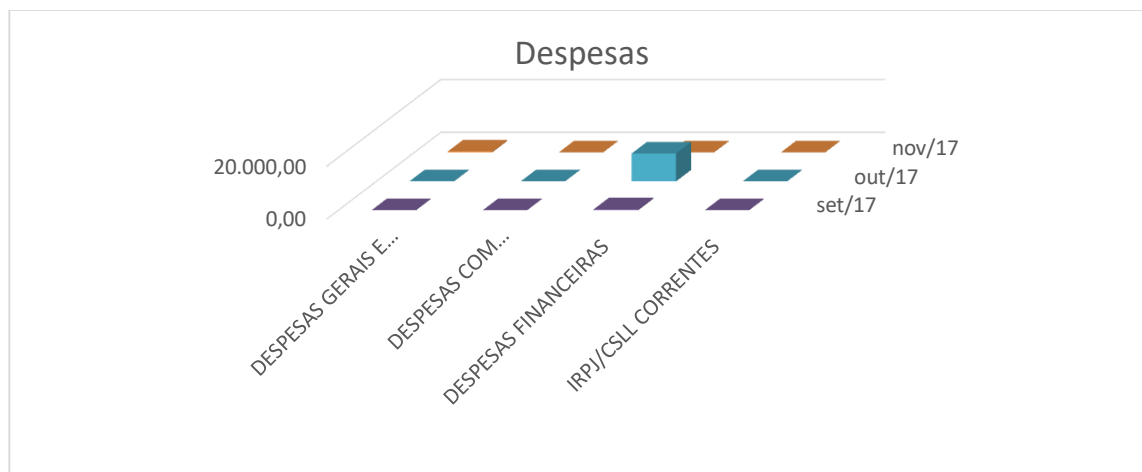
CONTAS/PERÍODOS	set/17	out/17	nov/17
DESPESAS GERAIS E ADMINISTRATIVAS	34,00	77,00	357,00
DESPESAS COM COMERCIALIZAÇÃO	0,00	0,00	0,00
DESPESAS FINANCEIRAS	369,00	10.570,00	0,06
IRPJ/CSLL CORRENTES	0,00	0,00	0,00
TOTAL	403,00	10.647,00	357,06

As “Despesas Gerais e Administrativas” tiveram um aumento em relação ao mês de setembro/2017, demonstrando um acréscimo de 126,47%, para o mês de outubro/2017, comparado ao mês de setembro/2017, e de 363,64% para o mês de novembro/2017 comparado ao mês de outubro/2017.

Já as “Despesas Financeiras”, apresentaram um valor de R\$ 10.570,00, referindo-se a encargos pagos no mês de outubro/2017. Para o mês de novembro/2017 o valor pago nesta rubrica foi de R\$ 0,06.

Fica demonstrada abaixo, em representação gráfica, a evolução das despesas nos últimos três meses, a partir do mês de referência deste Relatório.

Gráfico das Despesas



4 – Empregados

Não ocorreu registro de empregados no período de setembro/2017 a novembro/2017.



5 – Resumo do Resultado

QUADRO RESUMO	set/17	out/17	nov/17
RECEITA OPERACIONAL LÍQUIDA	0,00	0,00	0,00
RECEITAS FINANCEIRAS	0,00	0,00	0,00
IRPJ/CSLL	0,00	0,00	0,00
VALOR JUSTO DO ATIVO BIOLÓGICO	0,00	0,00	0,00
CUSTOS DOS PRODUTOS VENDIDOS	0,00	0,00	0,00
DESPESAS	-387,00	-10.647,00	-357,06
OUTROS RESULTADOS	-14.242.003,00	0,00	-1,00
TOTAL	-14.242.390,00	-10.647,00	-358,06

No período analisado de setembro/2017 a novembro/2017, a empresa não apresentou movimentação nas seguintes rubricas a saber:

1. Receita operacional líquida;
2. Receitas financeiras;
3. IRPJ/CSLL;
4. Valor Justo do ativo biológico;
5. Custos dos produtos vendidos.

Neste período de setembro/2017 a novembro/2017, ocorreram movimentação na rubrica de despesas e de outros resultados.

Para despesas, a movimentação maior ocorreu no mês de outubro/2017, cujo valor correspondeu a dispêndios com encargos, no valor de R\$ 10.647,00, sendo que nos meses de setembro/2017, o maior valor correspondeu a outros resultados, exemplificados no relatório passado.

Fica demonstrada abaixo, em representação gráfica, a evolução do resultado nos últimos três meses, a partir do mês de referência deste Relatório.

Gráfico do Resultado





FRIGORÍFICO SULBRASIL LTDA.

1 – Receitas

CONTAS/PERÍODOS	set/17	out/17	nov/17
RECEITA OPERACIONAL LÍQUIDA	0,00	0,00	0,00
RECEITAS FINANCEIRAS	0,00	0,00	0,00
VALOR JUSTO DO ATIVO BIOLÓGICO	0,00	0,00	0,00
TOTAL	0,00	0,00	0,00

A empresa não teve movimentação no período de setembro/2017 a novembro/2017.

2 – Custos

CONTAS/PERÍODOS	set/17	out/17	nov/17
CUSTO DOS PRODUTOS VENDIDOS	0,00	0,00	0,00
TOTAL	0,00	0,00	0,00

A empresa também não apresentou gastos com custos para o período de setembro/2017 a novembro/2017.



3 – Despesas

CONTAS/PERÍODOS	set/17	out/17	nov/17
DESPESAS GERAIS E ADMINISTRATIVAS	23.233,00	17.624,00	10.955,00
DESPESAS COM COMERCIALIZAÇÃO	0,00	0,00	0,00
DESPESAS FINANCEIRAS	0,00	0,00	0,00
OUTROS RESULTADOS OPERACIONAIS		160.667,00	160.493,00
IRPJ/CSLL CORRENTES	0,00	0,00	0,00
TOTAL	23.233,00	178.291,00	171.448,00

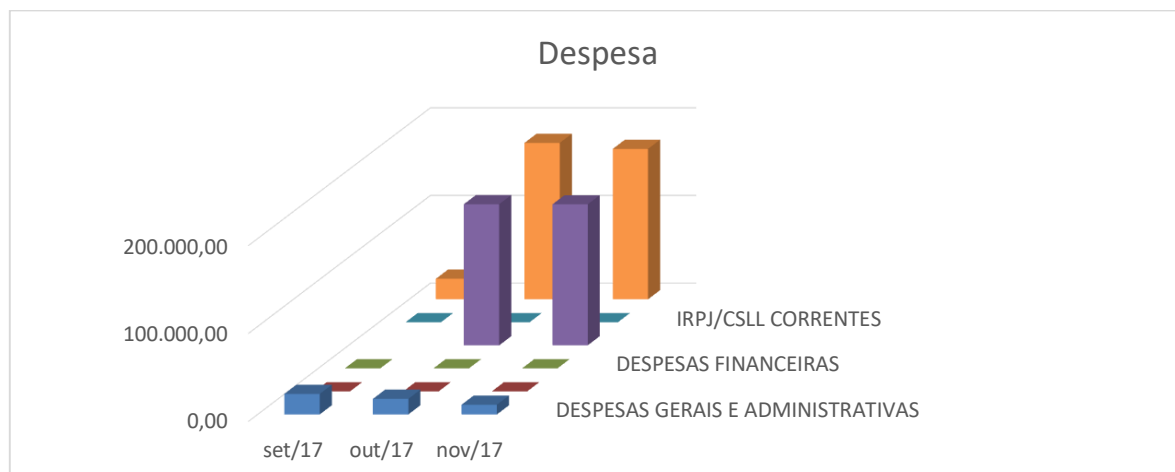
Nesta empresa, ocorreu movimentação na rubrica “Despesas Operacionais e Administrativas”, onde para o mês de outubro/2017 ocorreu queda de 31,83%, comparada ao mês de setembro/2017. Para o mês de novembro/2017 esta rubrica representou 60,88% do mês de outubro/2017.

Na rubrica outros resultados operacionais, o valor do mês de outubro/2017, correspondeu a R\$ 132.92100, onde a maior parte do valor correspondeu a depreciações, e apenas o valor de R\$ 27.744,00 correspondeu a reavaliação patrimonial.

O mesmo fato, ocorreu no mês de novembro/2017, com a rubrica outros resultados operacionais, considerando parte destes valores para depreciações e reavaliações patrimoniais.

Fica demonstrada abaixo, em representação gráfica, a evolução das despesas nos últimos três meses, a partir do mês de referência deste Relatório.

Gráfico das Despesas



4 – Empregados

Não há registro de empregados no período de setembro/2017 a novembro/2017.

5 – Resumo do Resultado

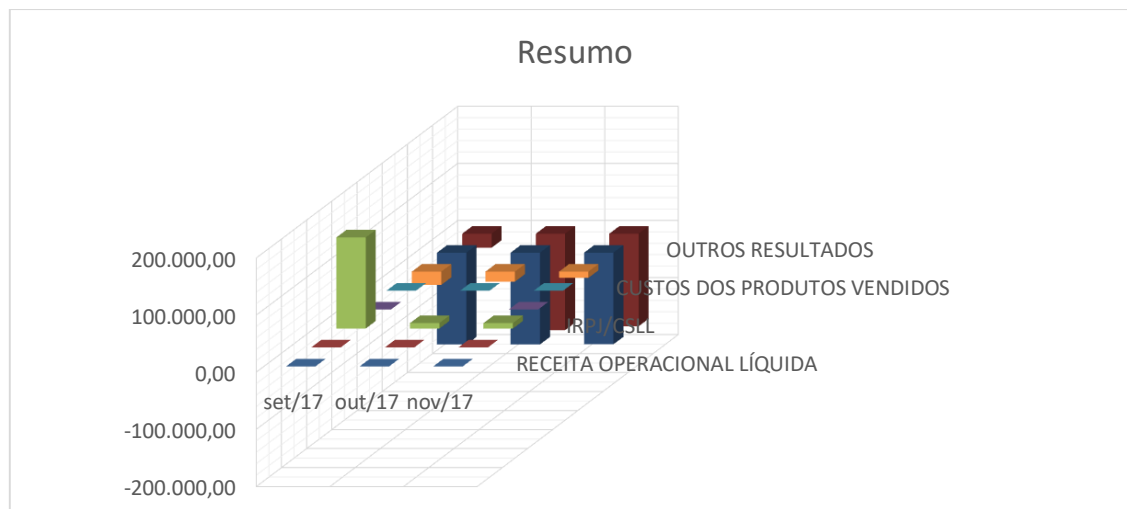
QUADRO RESUMO	set/17	out/17	nov/17
RECEITA OPERACIONAL LÍQUIDA	0,00	0,00	0,00
RECEITAS FINANCEIRAS	0,00	0,00	0,00
IRPJ/CSLL	159.552,00	9.433,00	9.374,00
VALOR JUSTO DO ATIVO BIOLÓGICO	0,00		0,00
CUSTOS DOS PRODUTOS VENDIDOS	0,00	0,00	0,00
DESPESAS	-23.233,00	-17.624,00	-10.955,00
OUTROS RESULTADOS	-160.806,00	-160.667,00	-160.493,00
TOTAL	-24.487,00	-168.858,00	-162.074,00

Conforme se observa no quadro acima, as rubricas que foram registradas movimentação, no período de setembro/2017 a novembro/2017, foram as seguintes:

1. IRPJ/CSLL;
2. Despesas;
3. Outros Resultados.

Fica demonstrada abaixo, em representação gráfica, a evolução do resultado nos últimos três meses, a partir do mês de referência deste Relatório.

Gráfico do Resultado



VEROK AGRICULTURA E PECUÁRIA LTDA.

1 - Receitas

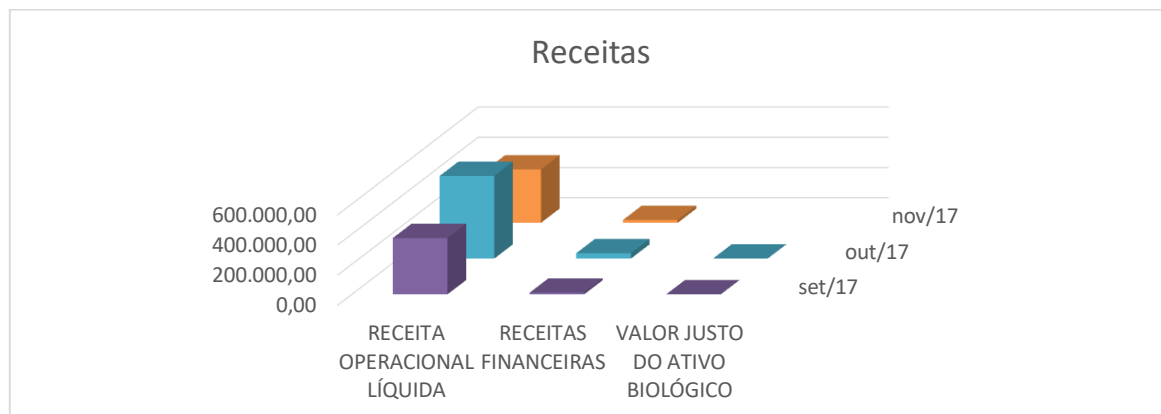
CONTAS/PERÍODOS	set/17	out/17	nov/17
RECEITA OPERACIONAL LÍQUIDA	373.924,00	547.806,00	353.015,00
RECEITAS FINANCEIRAS	10.626,00	36.109,00	19.254,00
VALOR JUSTO DO ATIVO BIOLÓGICO	0,00	0,00	
TOTAL	384.550,00	583.915,00	372.269,00

A “Receita Operacional Líquida” para o mês de outubro/2017, apresentou um crescimento de 46,50%, comparado ao mês de setembro/2017. Já para o mês de novembro/2017, esta receita teve uma queda de 55,18%, comparada ao mês de outubro/2017.

Quanto as “Receitas Financeiras” também tiveram alta no mês de outubro/2017, comparando com o mês de setembro/2017, apresentando um índice de 239,82%. No mês de novembro/2017, a receita financeira teve uma queda, quando comparada ao mês anterior, representando 87,54% de outubro/2017.

Fica demonstrada abaixo, em representação gráfica, a evolução das receitas nos últimos três meses, a partir do mês de referência deste Relatório.

Gráfico das Receitas



2 – Custos

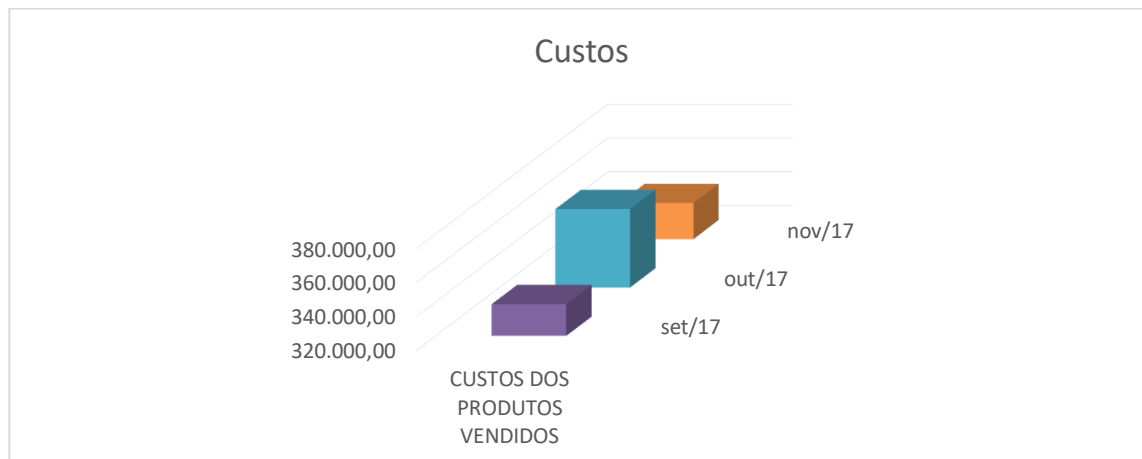
CONTAS/PERÍODOS	set/17	out/17	nov/17
CUSTOS DOS PRODUTOS VENDIDOS	338.658,00	366.295,00	341.379,00
TOTAL	338.658,00	366.295,00	341.379,00

Ao analisarmos os custos, verificamos uma melhora, uma vez que estes representavam um percentual sobre a receita, ficando assim demonstrados;

- Para o mês de setembro/2017 o custo representou 90,57% da receita;
- Para o mês de outubro/2017, os custos representou 66,87% da receita;
- Para o mês de novembro/2017, os custos representaram 96,70% da receita.

Fica demonstrada abaixo, em representação gráfica, a evolução dos custos nos últimos três meses, a partir do mês de referência deste Relatório.

Gráfico dos Custos



3 – Despesas

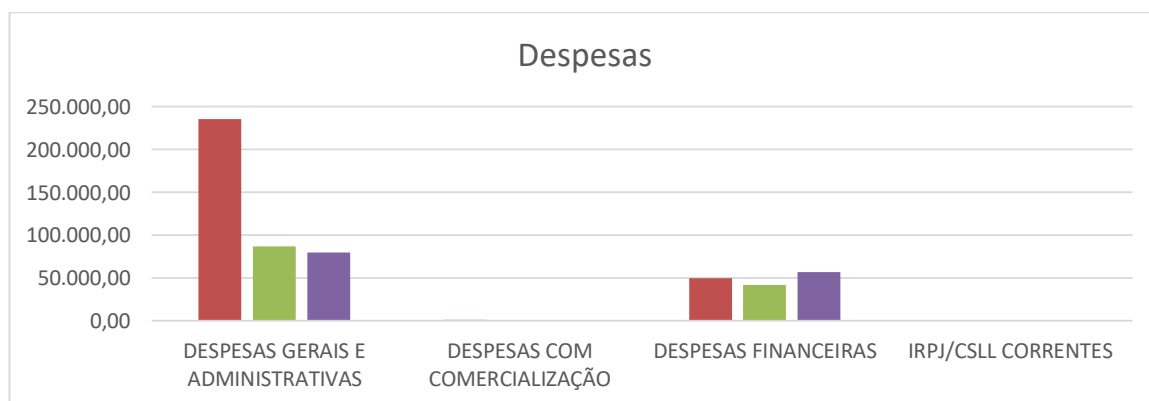
CONTAS/PERÍODOS	set/17	out/17	nov/17
DESpesas GERAIS E ADMINISTRATIVAS	235.434,00	86.867,00	79.341,00
DESpesas COM COMERCIALIZAÇÃO	1.365,00	0,00	
DESpesas FINANCEIRAS	49.680,00	41.670,00	56.444,00
IRPJ/CSLL CORRENTES	0,00	0,00	
TOTAL	286.479,00	128.537,00	135.785,00

Ao analisar o quadro de despesas acima, referente aos meses de setembro/2017 a novembro/2017, observa-se que as despesas gerais e administrativas tiveram uma redução para o mês de outubro/2017, compreendendo 36,90% do mês de setembro/2017.

Para o mês de novembro/2017, as despesas tiveram uma queda de 16,12% em comparação com o mês de outubro/2017. Em compensação para o mês de novembro/2017, as despesas financeiras cresceram cerca de 35,45% comparado com o mês de outubro/2017.

Fica demonstrada abaixo, em representação gráfica, a evolução das despesas nos últimos três meses, a partir do mês de referência deste Relatório.

Gráfico das Despesas



4 - Empregados

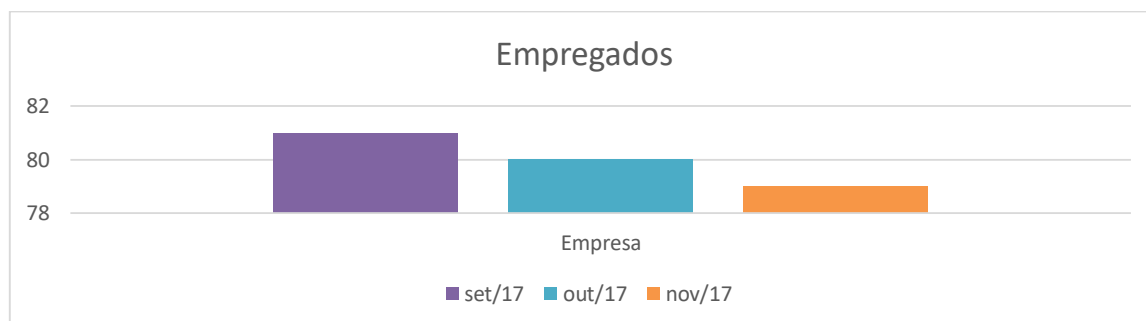
QUADRO RESUMO	set/17	out/17	nov/17
Empresa	81	80	79

Com relação ao número de Empregados, no mês de outubro/2017, ocorreu a diminuição de 1 (um) funcionário em relação ao mês de setembro/2017. No mês de novembro/2017, também ocorreu a diminuição de 1 (um) funcionário, comparado com o mês de outubro/2017.

Fica demonstrada abaixo, em representação gráfica, a evolução do quadro de empregados nos últimos três meses, a partir do mês de referência deste Relatório.

Gráfico de Empregados





5 – Resumo dos Resultados

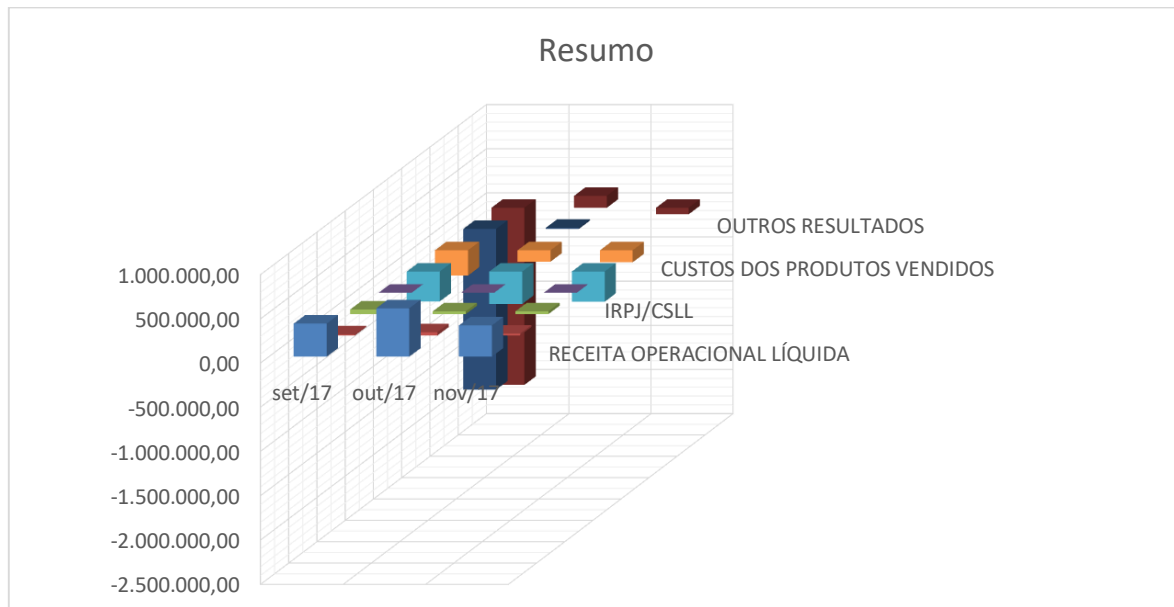
QUADRO RESUMO	set/17	out/17	nov/17
RECEITA OPERACIONAL LÍQUIDA	373.924,00	547.806,00	353.015,00
RECEITAS FINANCEIRAS	10.626,00	36.109,00	19.254,00
IRPJ/CSLL	52.903,85	31.463,62	31.463,62
VALOR JUSTO DO ATIVO BIOLÓGICO	0,00	0,00	0,00
CUSTOS DOS PRODUTOS VENDIDOS	-338.658,00	-366.295,00	-341.379,00
DESPESAS	-286.479,00	-128.537,00	-135.785,00
OUTROS RESULTADOS	-1.817.889,00	13.779,00	
TOTAL	-2.005.572,15	134.325,62	-73.431,38

O quadro acima, demonstra que o mês de outubro/2017, a empresa deixou um resultado de prejuízo no mês de setembro/2017, para um lucro de R\$ 134.325,62.

Já no mês de novembro/2017, a empresa voltou a dar prejuízo, apurando um valor de R\$ -73.431,38, em comparação com o mês de outubro/2017.

Gráfico do Resultado





GRUPO GLOBOAVES - CONSOLIDADO


Dado a grande quantidade de empresas que figuram no Polo Passivo desta ação de Recuperação Judicial, entendemos por necessário demonstrar as informações de forma unificada, para que fique claro a real situação econômico-financeira da Globoaves, com base nos Demonstrativos Contábeis, referente ao período de setembro/2017 a novembro/2017 ao qual descrevemos abaixo:

1 - Receitas

CONTAS/PERÍODOS	set/17	out/17	nov/17
RECEITA OPERACIONAL LÍQUIDA	71.151.535,00	83.934.167,00	79.427.172,00
RECEITAS FINANCEIRAS	580.641,00	1.614.012,00	1.094.076,00
VALOR JUSTO DO ATIVO BIOLÓGICO	-70.906,00	0,00	0,00
TOTAL	71.661.270,00	85.548.179,00	80.521.248,00

Em relação ao faturamento total auferido pelo Grupo Globoaves, identifica-se um aumento na Receita Operacional Líquida para o mês de outubro/2017 17,97% em comparação com o mês de setembro/2017. Já para o mês de novembro/2017, a receita voltou a cair, sendo 5,38% em comparação com o mês outubro/2017.

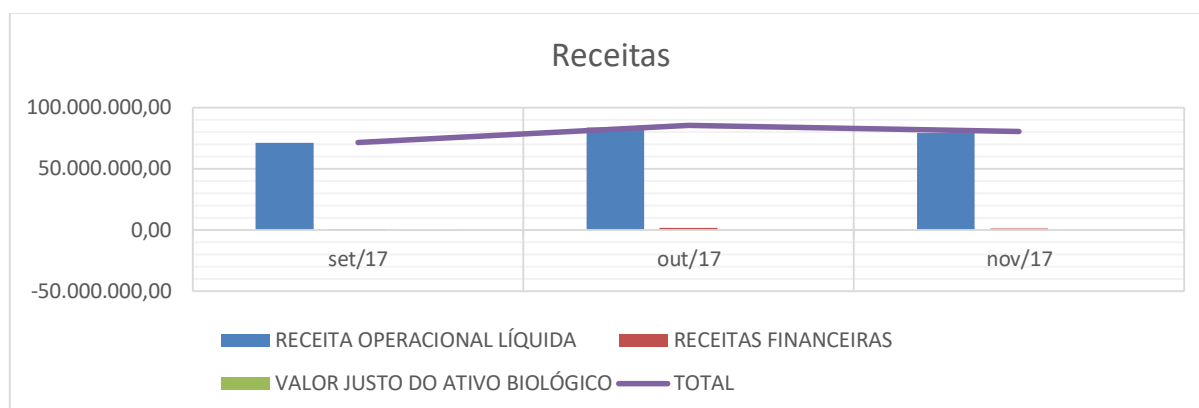
No caso das “Receitas Financeiras” estas apresentaram um crescimento no mês de outubro/2017 de 177,97% comparado ao mês de setembro/2017. No



mês de novembro/2017 a receita financeira teve uma redução, apresentando um índice de redução de 32,21% em comparação com o mês de outubro/2017.

Assim sendo, apresentamos graficamente no gráfico abaixo.

Gráfico das Receitas



2 - Custos

O Custo do Grupo Globoaves foi de R\$ 66.379.045,00, o que representou menos do que o total de Receitas auferidas, e na comparação com Out/2017 tiveram uma alta de 2,929225%. Assim segue abaixo, tabela e gráfico:

CONTAS/PERÍODOS	set/17	out/17	nov/17
CUSTO DOS PRODUTOS VENDIDOS	60.588.263,00	64.489.988,00	66.379.045,00
TOTAL	60.588.263,00	64.489.988,00	66.379.045,00

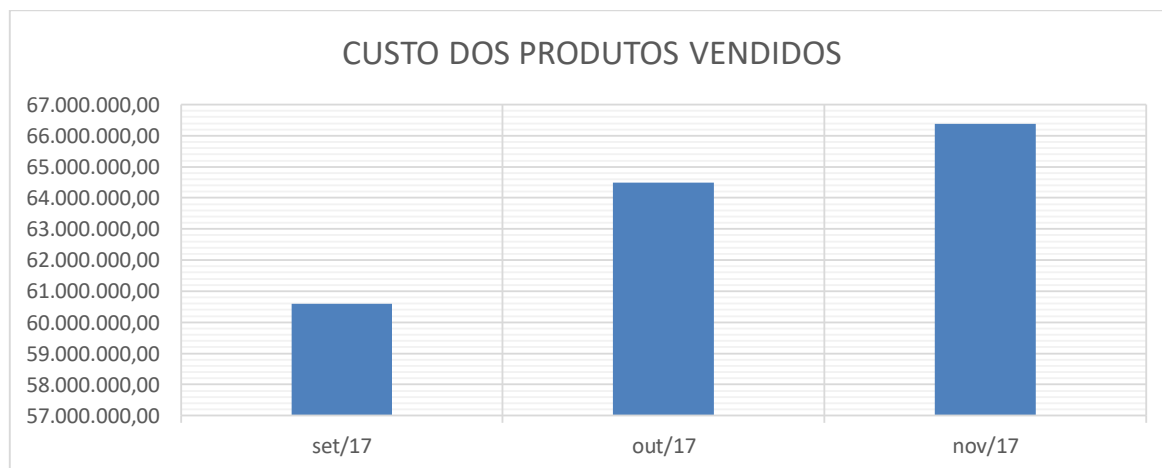
Ao analisarmos os custos, observamos que estes tiveram uma variação entre o período de setembro/2017 a novembro de 2017.

1. Para o mês de setembro/2017, os custos representaram sobre a receita líquida o índice de 85,15%;
2. Para o mês de outubro/2017, os custos representaram sobre a receita líquida o percentual de 76,83%;
3. Para o mês de novembro/2017, os custos representaram sobre a receita líquida o índice de 83,57%;

Demonstramos graficamente o quadro acima.



Gráfico dos Custos



3 – Despesas

CONTAS/PERÍODOS	set/17	out/17	nov/17
DESPESAS GERAIS E ADMINISTRATIVAS	3.502.190,00	3.486.738,00	3.507.336,00
DESPESAS COM COMERCIALIZAÇÃO	5.725.166,00	8.019.492,00	6.377.162,00
DESPESAS FINANCEIRAS	7.578.751,00	14.317.679,00	15.547.752,06
IRPJ/CSLL CORRENTES	0,00	0,00	0,00
TOTAL	16.806.107,00	25.823.909,00	25.432.250,06

Ao analisarmos o quadro de das Despesas, observamos que as “Despesas Gerais e Administrativas do grupo” se mantiveram num mesmo patamar, tendo apenas uma pequena variação, dentro do período de setembro/2017 a novembro/2017.

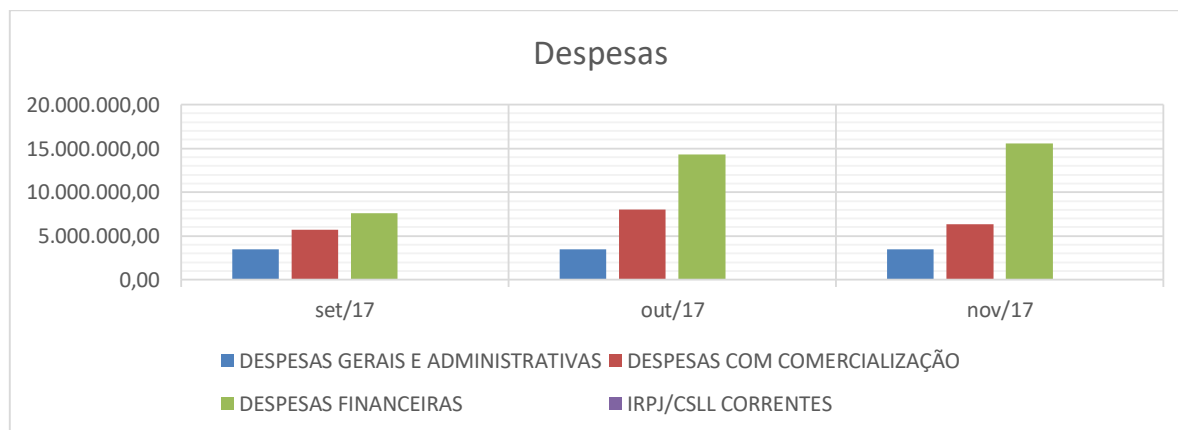
No entanto, as “Despesas de Comercialização” aumentaram no mês de outubro/2017 cerca de 40,0744% em comparação com o mês de setembro/2017. Já para o mês de novembro/2017, a despesa comercialização teve uma queda de 20,479227% comparada com o mês de outubro/2017.

As “Despesas Financeiras” por sua vez, tiveram uma alta no mês de outubro/2017 com um índice de 88,91871%, comparada com o mês de setembro/2017. No mês de novembro/2017, a despesa financeira também aumentou, apurando um aumento de 8,59128, comparado com o mês de outubro/2017.

Desta forma representamos as despesas graficamente no gráfico abaixo.



Gráfico das Despesas



4 – Empregados

Empregados	set / 17	out / 17	nov / 17
Total do mês	6007	6066	6213

Em relação aos empregados, o Grupo Globoaves, ao analisarmos o período de setembro/2017 a novembro/2017 apresentaram os seguintes números:

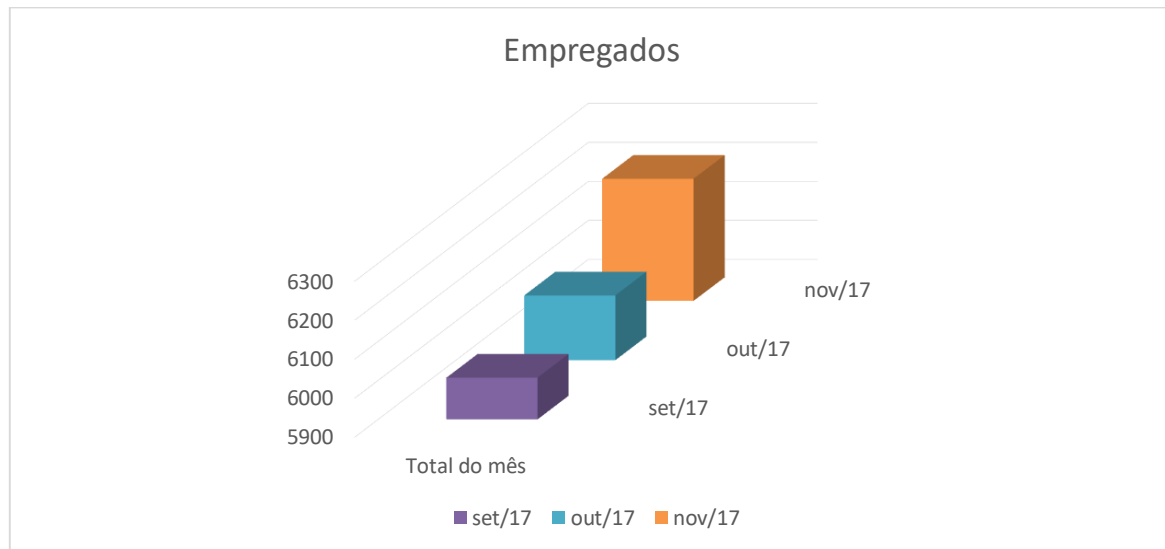
- Setembro/2017 contavam com 6.066 funcionários;
- Outubro/2017 o quadro apontava 6.066 funcionários;
- Novembro/2017 o quadro é de 6.213 funcionários.

Logo podemos concluir que em outubro/2017 ocorreram a contratação de 59 funcionários comparados com o mês de setembro/2017, em novembro ocorreu a contratação de 147 funcionários em comparação com o mês de outubro/2017.

Segue abaixo gráfico que contempla o número de empregados em atividade, dentro do período de análise:

Gráfico dos Empregados





5 – Resumo do Resultado

QUADRO RESUMO	set/17	out/17	nov/17
RECEITA OPERACIONAL LÍQUIDA	71.151.535,00	83.934.167,00	79.427.172,00
RECEITAS FINANCEIRAS	580.641,00	1.614.012,00	1.094.076,00
IRPJ/CSLL	4.782.174,85	176.293,62	172.202,62
VALOR JUSTO DO ATIVO BIOLÓGICO	-64.422,00	0,00	0,00
CUSTOS DOS PRODUTOS VENDIDOS	-60.588.263,00	-63.696.378,00	-66.379.045,00
DESPESAS	-17.142.931,00	-25.827.047,00	-25.432.250,06
OUTROS RESULTADOS	-18.189.894,00	-8.926.379,00	-1.386.433,00
TOTAL	-19.471.159,15	-12.725.331,38	-12.504.277,44

Em análise consolidada dos números apresentados nas Demonstrações Contábeis do Grupo Globoaves para o período de setembro/2017 a novembro/2017, verificou-se na apuração, que a empresa continua a apresentar resultados negativos, compondo assim da seguinte forma:

1. Setembro/2017 o valor foi de R\$ -19.471.159,15
2. Outubro/2017 o valor foi de R\$ -12.725.331,38
3. Novembro/2017 o valor foi de R\$ -12.504.277,44

Embora a receitas tenham tido um acréscimo, ainda os custos acrescidos das despesas fixas, somados a outros resultados, resultaram nesta diferença já



acumulada a resultados anteriores, embora tenham sido menores neste período.

O mercado ainda não reagiu suficientemente, para melhorar quadro atual, são ainda necessárias ações de gestão que busquem equacionar os custos e despesas, devendo estar a administração do grupo comprometida a busca do equilíbrio financeiro ao grupo.

Por certo, aguardaremos ações que melhorem o quadro atual.

Assim abaixo fica demonstrado mediante tabela e gráfico, o resultado consolidado do Grupo:

Gráfico do Resultado



Comentários Finais

Entendemos relevante considerar os seguintes pontos:

I – A base de informações para elaboração do presente Relatório se resume aos Demonstrativos Contábeis/Financeiros das empresas que compõem o Grupo Globoaves, e que estão abrangidas pelo Processo de Recuperação Judicial Citado;





II – Os Demonstrativos Contábeis/Financeiros citados acima, cuja elaboração é de responsabilidade exclusiva do Grupo Globoaves e seus prepostos contábeis, presumem-se corretos e verdadeiros e, sendo assim, consideram-se hábeis para a análise deste Administrador Judicial;

III – Sendo a informação de natureza contábil, contém o registro de determinadas contas, a exemplo da “Depreciação”, ou da “Equivalência Patrimonial”, dentre outras, que não necessariamente representam o ingresso ou desembolso de caixa no período;

IV – Quando verificado o registro de valores a título de “Equivalência Patrimonial” entre as empresas componentes do Grupo Globoaves, em especial na Kaefer Administração e Participações Ltda. e na Globoaves São Paulo Agroavícola Ltda, para efeitos de consolidação dos resultados, será efetuado o expurgo de tais valores buscando evitar distorções na análise dos resultados acumulados;

V – Após questionamentos feitos por este Administrador Judicial a respeito de variações ocorridas em determinadas contas de períodos anteriores, foi esclarecido pelos profissionais responsáveis pela escrituração contábil das empresas recuperandas que alguns saldos de contas contábeis são realocados na estrutura do Balanço Patrimonial e da Demonstração de Resultado do Exercício (DRE) em virtude de critérios de rateio e outros tratamentos gerenciais utilizados na escrituração contábil. Assim sendo, a partir deste relatório, serão utilizados como base para comparativo os números consolidados, apresentados no Balanço Patrimonial e na Demonstração de Resultado do Exercício (DRE).

Termos em que,
P. Juntada e Deferimento.

Cascavel, 27 de fevereiro de 2018.

DRP CÁLCULOS FINANCEIROS
DARCI LUIZ PESSALI
ADMINISTRADOR JUDICIAL NOMEADO



Globoaves Biotecnologia Avícola S.A.

Balancos patrimoniais

em 30 de Novembro de 2017, 31 de Dezembro de 2016 e de 2015

(Em Reais)

Ativo	30/11/2017	2016	2015
Circulante			
Caixa e equivalentes de caixa	23.012	22.594	2.996
Clientes	87.913.426	58.098.908	22.485.358
Estoques	2.649.925	2.310.159	2.119.925
Ativo biológico	4.733.753	3.822.525	5.785.007
Despesas antecipadas	-	-	38.226
Impostos a recuperar	2.592.680	4.920.760	4.887.621
Adiantamentos concedidos	288.110	350.766	729.252
Outros créditos	1.218.594	1.218.594	-
Total do ativo circulante	99.419.500	70.744.307	36.048.385
Não circulante			
Outros créditos	916.867	972.825	1.041.943
Mútuos com partes relacionadas	-	-	12.634.863
Investimentos	4.735.750	7.828.805	-
Ativo biológico	4.031.459	2.622.255	3.208.117
Imobilizado	52.256.330	54.478.325	56.941.381
Total do ativo não circulante	61.940.405	65.902.209	73.826.304
Total do ativo	161.359.905	136.646.515	109.874.689

Cascavel, 30 de Novembro de 2017.

Velci Luiz Kaefer
CPF: 159.096.629-53
Diretor

Roberto Kaefer
CPF: 251.492.379-49
Diretor

Denis Paulo Beladeli
CRC: PR-052198/O-4
CPF: 030.107.699-54
Contador



Globoaves Biotecnologia Avícola S.A.

Balanços patrimoniais

em 30 de Novembro de 2017, 31 de Dezembro de 2016 e de 2015

(Em Reais)

Passivo	30/11/2017	2016	2015
Circulante			
Fornecedores	13.292.942	12.425.325	12.054.962
Empréstimos e financiamentos	23.778.722	18.667.714	3.909.733
Obrigações sociais	3.604.046	6.565.245	3.081.153
Obrigações tributárias	11.184.884	24.429.686	8.245.669
Impostos parcelados	8.195.181	1.074.155	1.934.273
Adiantamentos recebidos	25.794	26.101	239.933
Total do passivo circulante	60.081.570	63.188.227	29.465.723
Não circulante			
Empréstimos e financiamentos	-	1.137	10.256.619
Impostos parcelados	24.244.363	6.132.187	10.812.889
Provisão para contingências	-	705.168	705.168
Imposto de renda e contribuição social diferidos	8.737.812	11.184.810	11.993.560
Total do passivo não circulante	32.982.175	18.023.301	33.768.236
Patrimônio líquido			
Capital social	25.450.000	25.450.000	25.450.000
Ajuste de avaliação patrimonial	12.766.272	13.091.673	8.869.201
Reserva de retenção de lucros	30.079.888	16.893.314	12.321.529
Total do patrimônio líquido	68.296.160	55.434.987	46.640.730
Total do passivo e do patrimônio líquido	161.359.905	136.646.515	109.874.689

Cascavel, 30 de Novembro de 2017.

Velci Luiz Kaefer
CPF: 159.096.629-53
Diretor

Roberto Kaefer
CPF: 251.492.379-49
Diretor

Denis Paulo Beladeli
CRC: PR-052198/O-4
CPF: 030.107.699-54
Contador



Globoaves Biotecnologia Avícola S.A.

Demonstrações de resultados

Para o período findo em 30 de Novembro de 2017 e os exercícios findos em 31 de dezembro de 2016 e de 2015

(Em Reais)

	<u>01/11/2017</u> <u>30/11/2017</u>	<u>01/01/2017</u> <u>30/11/2017</u>	<u>2016</u>	<u>2015</u>
Operações em continuidade				
Receita operacional líquida	12.354.963	64.614.056	95.750.822	98.634.069
Custo dos produtos vendidos e serviços prestados	<u>(6.184.782)</u>	<u>(31.719.742)</u>	<u>(49.073.756)</u>	<u>(59.164.502)</u>
Lucro bruto	<u>6.170.181</u>	<u>32.894.314</u>	<u>46.677.066</u>	<u>39.469.567</u>
Despesas gerais e administrativas	(548.640)	(4.772.798)	(3.139.224)	(3.875.646)
Despesas com comercialização	(444.189)	(2.735.423)	(4.188.096)	(3.919.867)
Valor justo do ativo biológico	-	117.562	143.357	135.297
Outros resultados operacionais	4.100	(969.198)	(583.536)	(2.062.158)
Resultado com equivalência patrimonial	<u>-</u>	<u>(3.093.055)</u>	<u>(3.891.209)</u>	<u>(2.099.455)</u>
	<u>(988.729)</u>	<u>(11.452.912)</u>	<u>(11.658.708)</u>	<u>(11.821.829)</u>
Resultado antes das receitas (despesas) financeiras	<u>5.181.452</u>	<u>21.441.402</u>	<u>35.018.358</u>	<u>27.647.738</u>
Despesas financeiras	(749.485)	(7.208.730)	(18.749.561)	(4.527.083)
Receitas financeiras	<u>16.606</u>	<u>109.797</u>	<u>674.344</u>	<u>521</u>
Resultado financeiro líquido	<u>(732.878)</u>	<u>(7.098.933)</u>	<u>(18.075.216)</u>	<u>(4.526.562)</u>
Resultado antes dos impostos	<u>4.448.574</u>	<u>14.342.469</u>	<u>16.943.142</u>	<u>23.121.176</u>
Imposto de renda e contribuição social correntes	-	(3.928.293)	(8.041.649)	(9.138.526)
Imposto de renda e contribuição social diferidos	<u>8.456</u>	<u>2.446.997</u>	<u>808.750</u>	<u>498.160</u>
Lucro líquido do período/exercício	<u>4.457.030</u>	<u>12.861.173</u>	<u>9.710.242</u>	<u>14.480.810</u>

Cascavel, 30 de Novembro de 2017.

Verci Luiz Kaefer
CPF: 159.096.629-53
Diretor

Roberto Kaefer
CPF: 251.492.379-49
Diretor

Denis Paulo Beladeli
CRC: PR-052198/O-4
CPF: 030.107.699-54
Contador



Globoaves Biotecnologia Avícola S.A.

Demonstrações dos fluxos de caixa - método indireto

Para o período findo em 30 de Novembro de 2017 e os exercícios findos em 31 de dezembro de 2016 e de 2015

(Em Reais)

	<u>30/11/2017</u>	<u>2016</u>	<u>2015</u>
Fluxo de caixa proveniente das operações			
Lucro líquido do período/exercício	12.861.173	9.710.242	14.480.810
Ajustes			
. Equivalência patrimonial	3.093.055	3.891.209	2.099.455
. Depreciação/exaustão	10.246.600	12.606.485	10.987.024
. Imposto de renda e contribuição social diferidos	(2.446.997)	(808.750)	(498.160)
. Juros provisionados e não pagos	6.432.783	8.396.429	4.028.098
. Custo residual do ativo imobilizado/biológico alienado	4.146.352	4.253.006	2.795.337
. Custo venda do investimento	-	-	8.109.896
. Provisão para crédito de liquidação duvidosa	(219.701)	638.724	75.574
. Valor justo do ativo biológico	(117.562)	(143.357)	(135.297)
	<u>33.995.703</u>	<u>38.543.988</u>	<u>41.942.737</u>
Varição nos ativos e passivos			
Clientes	(29.594.818)	(36.252.273)	(15.810.889)
Estoques	(339.766)	(190.234)	3.162.029
Impostos a recuperar	2.328.080	(33.139)	(415.710)
Adiantamentos a terceiros	62.656	378.486	63.522
Outras contas a receber	55.958	(1.111.250)	24.156
Recebimentos com partes relacionadas	-	12.634.863	1.800.000
Fornecedores	1.026.563	769.455	27.753
Obrigações sociais	(2.961.200)	3.484.092	2.096.155
Obrigações tributárias	(17.899.707)	12.094.199	6.195.782
Adiantamentos recebidos	(307)	(213.831)	(5.912.227)
Impostos parcelados	24.729.008	(6.721.692)	1.969.578
Outras contas a pagar	(705.168)	-	-
	<u>(23.298.699)</u>	<u>(15.161.325)</u>	<u>(6.799.851)</u>
	<u>10.697.004</u>	<u>23.382.664</u>	<u>35.142.886</u>
Juros pagos	<u>(622.587)</u>	<u>(849.299)</u>	<u>(478.280)</u>
Fluxos de caixa líquidos provenientes das atividades operacionais	10.074.416	22.533.365	34.664.606
Fluxos de caixa das atividades de investimentos			
Imobilizado	(25.050)	(145.341)	(5.510.380)
Investimentos	-	(8.200.000)	(3.000.000)
Ativo biológico	<u>(14.348.777)</u>	<u>(11.559.393)</u>	<u>(12.548.165)</u>
Fluxos de líquidos aplicados nas atividades de investimentos	(14.373.827)	(19.904.734)	(21.058.545)
Fluxos de caixa provenientes das atividades de financiamentos			
Dividendos pagos	-	(4.436.000)	(10.000.000)
Contratação de empréstimos e financiamentos	34.105.552	16.268.151	4.705.488
Pagamento de empréstimos e financiamentos	(29.805.722)	(12.214.162)	(9.795.352)
Partes relacionadas	-	(2.227.021)	224.164
Fluxos de caixa líquidos aplicados nas atividades de financiamentos	4.299.829	(2.609.032)	(14.865.700)
Aumento no caixa e equivalentes de caixa	418	19.598	(1.259.639)
Caixa e equivalentes de caixa no início do exercício	22.594	2.996	1.262.635
Caixa e equivalentes de caixa no final do período/exercício	23.012	22.594	2.996

Cascavel, 30 de Novembro de 2017.

Velci Luiz Kaefer
 CPF: 159.096.629-53
 Diretor

Roberto Kaefer
 CPF: 251.492.379-49
 Diretor

Denis Paulo Beladeli
 CRC: PR-052198/O-4
 CPF: 030.107.699-54
 Contador



CUIABÁ AGRO AVÍCOLA LTDA.
CNPJ: 02.983.230/0001-43

BALANÇO PATRIMONIAL EM 30 DE NOVEMBRO DE 2017, 31 DE DEZEMBRO DE 2016 E DE 2015

(Valores expressos em reais)

ATIVO	<u>30/11/2017</u>	<u>2016</u>	<u>2015</u>
ATIVO CIRCULANTE			
Caixa e equivalentes de caixa	29	8	-
Clientes	-	-	27.621
Impostos a recuperar	4.395.524	4.806.241	4.845.188
Adiantamentos concedidos	-	802	802
Outros créditos	<u>727.202</u>	<u>742.920</u>	<u>691.443</u>
Total do ativo circulante	<u>5.122.754</u>	<u>5.549.971</u>	<u>5.565.053</u>
NÃO CIRCULANTE			
Outros créditos	4.371.271	4.493.999	4.846.550
Investimentos	<u>109.247</u>	<u>2.671.957</u>	<u>4.092.596</u>
Total do ativo não circulante	<u>4.480.517</u>	<u>7.165.956</u>	<u>8.939.146</u>
TOTAL DO ATIVO	<u><u>9.603.272</u></u>	<u><u>12.715.927</u></u>	<u><u>14.504.199</u></u>

Cascavel, 30 de Novembro de 2017

Velci Luiz Kaefer
CPF: 159.096.629-53
Administrador

Roberto Kaefer
CPF: 251.492.379-49
Administrador

Denis Paulo Beladeli
CRC: PR-052198/O-4
CPF: 030.107.699-54
Contador



CUIABÁ AGRO AVÍCOLA LTDA.

CNPJ: 02.983.230/0001-43

BALANÇO PATRIMONIAL EM 30 DE NOVEMBRO DE 2017, 31 DE DEZEMBRO DE 2016 E DE 2015

(Valores expressos em reais)

PASSIVO	30/11/2017	2016	2015
CIRCULANTE			
Fornecedores	-	67	59.789
Empréstimos e financiamentos	200.000	322.728	313.074
Obrigações sociais	-	-	2.616
Obrigações tributárias	-	-	18.089
Impostos parcelados	6.742.744	5.437.066	4.893.229
Outras contas a pagar	218.318	218.318	218.318
Total do passivo circulante	7.161.062	5.978.179	5.505.114
NÃO CIRCULANTE			
Empréstimos e financiamentos	-	432.854	432.854
Partes relacionadas	16.703.093	16.555.463	14.956.955
Impostos parcelados	48.693.686	45.911.717	-
Provisão para contingências	-	-	30.246
Total do passivo não circulante	65.396.779	62.900.033	15.420.055
PATRIMÔNIO LÍQUIDO			
Capital social	2.177.396	2.177.396	2.177.396
Prejuízos acumulados	(65.131.965)	(58.339.682)	(8.598.366)
Total do patrimônio líquido	(62.954.569)	(56.162.286)	(6.420.970)
TOTAL DO PASSIVO E PATRIMÔNIO LÍQUIDO	9.603.272	12.715.927	14.504.199

Cascavel, 30 de Novembro de 2017

Velci Luiz Kaefer
CPF: 159.096.629-53
Administrador

Roberto Kaefer
CPF: 251.492.379-49
Administrador

Denis Paulo Beladeli
CRC: PR-052198/O-4
CPF: 030.107.699-54
Contador



CUIABÁ AGRO AVÍCOLA LTDA.
CNPJ: 02.983.230/0001-43

**DEMONSTRAÇÃO DE RESULTADO PARA O PERÍODO FINDO EM 30 DE NOVEMBRO DE 2017 E PARA OS
EXERCÍCIOS FINDOS EM 31 DE DEZEMBRO DE 2016 E DE 2015**

(Valores expressos em reais)

	01/11/2017 30/11/2017	01/01/2017 30/11/2017	2016	2015
Receita operacional líquida	-	-	771.463	4.724.577
Custo dos produtos vendidos e serviços prestados	-	-	(772.445)	(4.644.251)
Lucro bruto	-	-	(982)	80.325
Despesas gerais e administrativas	(18.380)	(195.277)	(187.424)	(3.990.216)
Outros resultados operacionais	-	22.137	(42.599.637)	-
Resultado com equivalência patrimonial	-	(2.309.596)	(200)	-
	(18.380)	(2.482.737)	(42.787.260)	(3.990.216)
Resultado antes das receitas (despesas) financeiras líquidas e impostos	(18.380)	(2.482.737)	(42.788.242)	(3.909.891)
Despesas financeiras	(257.027)	(4.319.167)	(7.064.562)	(313.949)
Receitas financeiras	-	9.620	111.489	91.780
Despesas financeiras líquidas	(257.027)	(4.309.547)	(6.953.073)	(222.169)
Resultado antes dos impostos	(275.407)	(6.792.283)	(49.741.316)	(4.132.060)
Imposto de renda e contribuição social correntes	-	-	-	-
Imposto de renda e contribuição social diferidos	-	-	-	-
Prejuízo do período/exercício	(275.407)	(6.792.283)	(49.741.316)	(4.132.060)

Cascavel, 30 de Novembro de 2017

Velci Luiz Kaefer
CPF: 159.096.629-53
Administrador

Roberto Kaefer
CPF: 251.492.379-49
Administrador

Denis Paulo Beladeli
CRC: PR-052198/O-4
CPF: 030.107.699-54
Contador



CUIABÁ AGRO AVÍCOLA LTDA.

CNPJ: 02.983.230/0001-43

DEMONSTRAÇÃO DO FLUXO DE CAIXA PARA O PERÍODO FINDO EM 30 DE NOVEMBRO DE 2017 E PARA OS EXERCÍCIOS FINDOS EM 31 DE DEZEMBRO DE 2016 E DE 2015.

(Valores expressos em reais)

	01/01/2017 30/11/2017	2016	2015
FLUXO DE CAIXA PROVENIENTE DAS OPERAÇÕES			
Prejuízo do período/exercício	(6.792.283)	(49.741.316)	(4.132.060)
Ajustes para reconciliar o resultado do exercício com recursos provenientes de atividades operacionais:			
. Equivalência patrimonial	2.309.596	200	-
	<u>(4.482.687)</u>	<u>(49.741.116)</u>	<u>(4.132.060)</u>
Redução (aumento) nos ativos:			
Clientes	-	27.621	-
Impostos a recuperar	410.717	38.947	311.568
Adiantamentos a terceiros	802	-	-
Outras contas a receber	138.447	301.074	706.717
	<u>549.966</u>	<u>367.641</u>	<u>1.018.285</u>
Aumento (redução) nos passivos:			
Fornecedores	(67)	(59.722)	(1.789.618)
Obrigações sociais	-	(2.616)	-
Obrigações tributárias	-	(18.089)	-
Impostos parcelados	4.087.647	46.455.555	(976.357)
Outras contas a pagar	-	(30.246)	(266.198)
Partes relacionadas	147.631	1.598.508	5.798.228
	<u>4.235.210</u>	<u>47.943.389</u>	<u>2.766.056</u>
RECURSOS LÍQUIDOS PROVENIENTES DAS ATIVIDADES OPERACIONAIS	<u>302.488</u>	<u>(1.430.085)</u>	<u>(347.720)</u>
FLUXO DE CAIXA APLICADOS NAS ATIVIDADES DE INVESTIMENTOS			
Aquisições de investimentos	-	-	(355.154)
Baixas de investimentos	253.115	1.420.438	-
RECURSOS LÍQUIDOS APLICADOS NAS ATIVIDADES DE INVESTIMENTOS	<u>253.115</u>	<u>1.420.438</u>	<u>(355.154)</u>
FLUXO DE CAIXA PROVENIENTES DAS ATIVIDADES DE FINANCIAMENTOS			
Contratação/atualização de empréstimos e financiamentos	(555.582)	9.654	-
Pagamento/ amortização de empréstimos e financiamentos	-	-	(9.456)
RECURSOS LÍQUIDOS PROVENIENTES DAS ATIVIDADES DE FINANCIAMENTOS	<u>(555.582)</u>	<u>9.654</u>	<u>(9.456)</u>
Aumento (redução) no caixa e equivalentes de caixa	21	8	(712.330)
Caixa e equivalentes de caixa no início do exercício	8	-	-
Caixa e equivalentes de caixa no final do período/exercício	<u>29</u>	<u>8</u>	<u>(712.330)</u>

Cascavel, 30 de Novembro de 2017

Velci Luiz Kaefér
CPF: 159.096.629-53
Administrador

Roberto Kaefér
CPF: 251.492.379-49
Administrador

Denis Paulo Beladeli
CRC: PR-052198/O-4
CPF: 030.107.699-54
Contador



Globoaves São Paulo Agroavícola Ltda.

Balancos patrimoniais

em 30 de Novembro de 2017, 31 de Dezembro de 2016 e de 2015

(Em Reais)

Ativo	30/11/2017	2016	2015
Circulante			
Caixa e equivalentes de caixa	994.031	1.128.858	16.179.961
Aplicações financeiras	815.200	3.951.718	8.937.674
Clientes	174.982.905	169.275.527	88.951.572
Estoques	6.566.689	5.388.133	10.285.576
Ativo biológico	21.210.600	30.907.094	51.333.638
Impostos a recuperar	50.849.846	46.306.495	36.645.154
Adiantamentos concedidos	4.434.043	3.782.714	3.215.972
Despesas antecipadas	93.416	94.557	545.791
Outros créditos	2.041.219	1.349.094	1.807.836
Total do ativo circulante	261.987.948	262.184.189	217.903.174
Não circulante			
Outros créditos	11.773.837	10.791.290	13.110.500
Mútuos com partes relacionadas	38.610.288	37.930.962	34.971.901
Investimentos	648.218	55.202	823.555
Ativo biológico	25.222.097	16.308.145	55.574.109
Imobilizado	164.666.082	174.076.218	193.197.661
Intangível	923.990	39.614	69.300
Total do ativo não circulante	241.844.512	239.201.432	297.747.026
Total do ativo	503.832.460	501.385.621	515.650.200

Cascavel, 30 de Novembro de 2017.

Velci Luiz Kaefer
CPF: 159.096.629-53
Administrador

Roberto Kaefer
CPF: 251.492.379-49
Administrador

Denis Paulo Beladeli
CRC: PR-052198/O-4
CPF: 030.107.699-54
Contador



Globoaves São Paulo Agroavícola Ltda.

Balanços patrimoniais

em 30 de Novembro de 2017, 31 de Dezembro de 2016 e de 2015

(Em Reais)

Passivo	30/11/2017	2016	2015
Circulante			
Fornecedores	211.352.460	173.760.285	106.552.115
Empréstimos e financiamentos	114.704.828	109.950.886	56.610.478
Obrigações sociais	28.046.347	47.511.057	30.579.326
Obrigações tributárias	18.343.852	39.113.124	17.311.672
Impostos parcelados	78.292.552	3.019.005	2.715.994
Adiantamentos recebidos	4.848.289	5.018.310	7.940.266
Outras contas a pagar	492.866	636.276	1.638.256
Total do passivo circulante	<u>456.081.195</u>	<u>379.008.944</u>	<u>223.348.107</u>
Não Circulante			
Empréstimos e financiamentos	819.188	819.188	90.966.519
Impostos parcelados	-	8.738.650	9.199.367
Imposto de renda e contribuição social diferidos	339.205	11.602.868	35.485.319
Provisão para contingências	-	-	31.520
Outras contas a pagar	11.704	65.473	2.637.670
Provisão para perda em investimentos	1.523.329	941.797	-
Total do passivo não circulante	<u>2.693.426</u>	<u>22.167.976</u>	<u>138.320.395</u>
Patrimônio Líquido			
Capital social	128.000.000	128.000.000	128.000.000
Ajuste de avaliação patrimonial	54.296.686	56.568.960	62.693.254
Reserva de incentivos fiscais	819.507	819.507	819.507
Prejuízos acumulados	<u>(138.058.354)</u>	<u>(85.179.766)</u>	<u>(37.531.063)</u>
Total do patrimônio líquido	<u>45.057.839</u>	<u>100.208.701</u>	<u>153.981.698</u>
Total do passivo e do patrimônio líquido	<u><u>503.832.460</u></u>	<u><u>501.385.621</u></u>	<u><u>515.650.200</u></u>

Cascavel, 30 de Novembro de 2017.

Velci Luiz Kaefer
CPF: 159.096.629-53
Administrador

Roberto Kaefer
CPF: 251.492.379-49
Administrador

Denis Paulo Beladeli
CRC: PR-052198/O-4
CPF: 030.107.699-54
Contador



Globoaves São Paulo Agroavícola Ltda.

Demonstrações de resultados

Período findo em 30 de Novembro de 2017 e exercícios findos em 31 de dezembro 2016 e de 2015

(Em Reais)

	<u>01/11/2017</u> <u>30/11/2017</u>	<u>01/01/2017</u> <u>30/11/2017</u>	<u>2016</u>	<u>2015</u>
Operações em continuidade				
Receita operacional líquida	21.395.875	248.158.345	398.051.948	484.464.858
Custo dos produtos vendidos e serviços prestados	(18.532.953)	(215.134.248)	(376.493.260)	(401.593.088)
Lucro bruto	<u>2.862.922</u>	<u>33.024.096</u>	<u>21.558.688</u>	<u>82.871.770</u>
Despesas gerais e administrativas	(1.556.016)	(17.654.965)	(20.623.801)	(18.512.504)
Despesas com comercialização	(2.543.812)	(39.264.704)	(38.212.944)	(39.793.556)
Valor justo do ativo biológico	-	(85.852)	56.652	(52.947)
Outros resultados operacionais	(890.005)	(5.938.406)	(15.879.358)	(4.428.276)
Resultado com equivalência patrimonial	-	(604.680)	(1.721.150)	(20.310.375)
	<u>(4.989.834)</u>	<u>(63.548.608)</u>	<u>(76.380.601)</u>	<u>(83.097.657)</u>
Resultado antes das receitas (despesas) financeiras	<u>(2.126.912)</u>	<u>(30.524.511)</u>	<u>(54.821.913)</u>	<u>(225.887)</u>
Despesas financeiras	(10.242.151)	(41.282.317)	(38.740.749)	(55.434.701)
Receitas financeiras	63.823	5.392.302	15.907.215	4.844.614
Resultado financeiro líquido	<u>(10.178.329)</u>	<u>(35.890.015)</u>	<u>(22.833.534)</u>	<u>(50.590.087)</u>
Resultado antes dos impostos	<u>(12.305.241)</u>	<u>(66.414.526)</u>	<u>(77.655.447)</u>	<u>(50.815.974)</u>
Imposto de renda e contribuição social correntes	-	-	-	(60.905)
Imposto de renda e contribuição social diferidos	105.737	11.263.663	23.882.450	8.971.772
(Prejuízo) Lucro líquido do período/exercício	<u>(12.199.504)</u>	<u>(55.150.863)</u>	<u>(53.772.997)</u>	<u>(41.905.107)</u>

Cascavel, 30 de Novembro de 2017.

Velci Luiz Kaefer
CPF: 159.096.629-53
Administrador

Roberto Kaefer
CPF: 251.492.379-49
Administrador

Denis Paulo Beladeli
CRC: PR-052198/O-4
CPF: 030.107.699-54
Contador



Globoaves São Paulo Agroavícola Ltda.

Demonstrações dos fluxos de caixa - método indireto

Período findo em 30 de Novembro de 2017 e exercícios findos em 31 de dezembro 2016 e de 2015

(Em Reais)

	<u>30/11/2017</u>	<u>2016</u>	<u>2015</u>
Fluxo de caixa proveniente das operações			
(Prejuízo) Lucro líquido do período/exercício	(55.150.863)	(53.772.997)	(41.905.107)
Ajustes			
. Equivalência patrimonial	604.680	1.721.150	20.310.375
. Depreciação/exaustão	53.668.556	102.930.209	102.813.587
. Imposto de renda e contribuição social diferidos	(11.263.663)	(23.882.450)	(8.971.772)
. Custo residual do ativo imobilizado/matriz alienadas	5.306.381	41.441.099	24.815.883
. Provisão para créditos de liquidação duvidosa	15.446.528	4.795.543	1.734.357
. Juros provisionados e não pagos	34.229.452	35.028.479	25.561.300
. Variações cambiais não realizadas	224.105	(12.745.771)	17.459.566
. Valor justo ativo biológico	85.852	(56.652)	52.947
	<u>43.151.029</u>	<u>95.458.609</u>	<u>141.871.136</u>
Variação nos ativos e passivos			
Aplicações financeiras	3.136.517	4.985.956	3.905.710
Clientes	(20.431.365)	(84.422.623)	(42.771.296)
Estoques	(1.178.557)	4.897.443	541.224
Impostos a recuperar	(4.543.351)	(9.661.341)	(9.973.414)
Adiantamentos a terceiros	(651.329)	(566.742)	1.112.394
Outras contas a receber	(1.674.672)	2.777.951	(1.094.734)
Despesas antecipadas	1.141	451.234	(42.633)
Partes relacionadas	(679.326)	(2.959.061)	(10.415.062)
Fornecedores	38.286.734	65.936.861	40.213.517
Obrigações sociais	(19.464.710)	16.931.731	9.734.224
Obrigações tributárias	(36.204.189)	13.781.238	(2.822.717)
Adiantamentos recebidos	(170.021)	(2.921.955)	(13.605.452)
Impostos parcelados	65.722.260	(1.514.618)	5.482.605
Outras contas a pagar	(197.179)	(3.605.697)	(8.584.699)
	<u>21.951.954</u>	<u>4.110.378</u>	<u>(28.320.333)</u>
Recursos líquidos provenientes das atividades operacionais	<u>65.102.983</u>	<u>99.568.987</u>	<u>113.550.801</u>
Juros pagos	(3.212.196)	(6.636.341)	(8.688.641)
	<u>61.890.787</u>	<u>92.932.646</u>	<u>104.862.160</u>
Fluxo de caixa aplicados nas atividades de investimentos			
Imobilizado	(1.401.675)	(3.351.799)	(11.646.893)
Baixas de imobilizado	-	-	18.985
Investimentos	(616.164)	(11.000)	87.495
Intangível	-	(18.517)	-
Ativo biológico	(48.350.813)	(62.100.702)	(129.697.054)
	<u>(50.368.652)</u>	<u>(65.482.018)</u>	<u>(141.237.467)</u>
Recursos líquidos aplicados nas atividades de investimentos	<u>(50.368.652)</u>	<u>(65.482.018)</u>	<u>(141.237.467)</u>
Fluxo de caixa provenientes das atividades de financiamentos			
Aumento de capital	-	-	3.000.000
Contratação de empréstimos e financiamentos	719.733	45.235.336	125.342.765
Pagamento/ amortização de empréstimos e financiamentos	(12.376.695)	(84.773.269)	(91.484.592)
Partes relacionadas	-	(2.963.799)	1.056.000
	<u>(11.656.963)</u>	<u>(42.501.732)</u>	<u>37.914.173</u>
Recursos líquidos provenientes das atividades de financiamentos	<u>(11.656.963)</u>	<u>(42.501.732)</u>	<u>37.914.173</u>
Aumento no caixa e equivalentes de caixa	(134.827)	(15.051.104)	1.538.866
Caixa e equivalentes de caixa no início do exercício	1.128.858	16.179.961	14.641.095
Caixa e equivalentes de caixa no final do período/exercício	994.031	1.128.858	16.179.961

Cascavel, 30 de Novembro de 2017.

Velci Luiz Kaefer
 CPF: 159.096.629-53
 Administrador

Roberto Kaefer
 CPF: 251.492.379-49
 Administrador

Denis Paulo Beladeli
 CRC: PR-052198/O-4
 CPF: 030.107.699-54
 Contador



Globosuínos Agropecuária S.A.

Balancos patrimoniais

em 30 de Novembro de 2017, 31 de Dezembro de 2016 e de 2015

(Em Reais)

Ativo	30/11/2017	2016	2015
Circulante			
Caixa e equivalentes de caixa	2.166	3.949	6.601
Clientes	33.870.265	33.910.900	52.459.298
Estoques	54.513	113.084	3.989.336
Ativo biológico	-	748.636	62.367.833
Impostos a recuperar	1.780.016	3.693.133	3.676.303
Adiantamentos concedidos	270.996	303.632	29.487
Outros créditos	375.078	75.061	176.527
Despesas antecipadas	1.033	-	13.036
Total do ativo circulante	36.354.068	38.848.394	122.718.421
Não circulante			
Imposto de renda e contribuição social diferidos	22.711.190	21.795.490	1.055.400
Outros créditos	3.434.542	-	5.000
Investimentos	3.572	3.462	3.342
Ativo biológico	120.017	2.802.434	5.870.526
Imobilizado	7.300.305	7.938.227	7.592.732
Total do ativo não circulante	33.569.625	32.539.612	14.527.000
Total do ativo	69.923.693	71.388.007	137.245.421

Cascavel, 30 de Novembro de 2017.

Velci Luiz Kaefer
CPF: 159.096.629-53
Presidente

Roberto Kaefer
CPF: 251.492.379-49
Vice-Presidente

Denis Paulo Beladeli
CRC: PR-052198/O-4
CPF: 030.107.699-54
Contador



Globosúinos Agropecuária S.A.

Balancos patrimoniais

em 30 de Novembro de 2017, 31 de Dezembro de 2016 e de 2015

(Em Reais)

Passivo	30/11/2017	2016	2015
Circulante			
Fornecedores	55.001.978	55.140.742	85.983.629
Empréstimos e financiamentos	200.000	200.000	224.131
Obrigações sociais	159.916	2.575.143	2.008.400
Obrigações tributárias	5.718.203	10.018.526	5.255.439
Impostos parcelados	3.308.176	675.080	1.232.817
Adiantamentos recebidos	6.700.000	6.700.000	884.694
Outras contas a pagar	-	233.228	679.286
Total do passivo circulante	<u>71.088.273</u>	<u>75.542.721</u>	<u>96.268.396</u>
Não circulante			
Impostos parcelados	<u>8.748.197</u>	<u>4.051.852</u>	<u>6.811.123</u>
Total do passivo não circulante	<u>8.748.197</u>	<u>4.051.852</u>	<u>6.811.123</u>
Patrimônio líquido			
Capital social	15.092.562	15.092.562	15.092.562
Ajuste de avaliação patrimonial	1.506.915	1.716.121	1.825.408
Reservas de lucros	-	-	17.247.932
Prejuízos acumulados	<u>(26.512.254)</u>	<u>(25.015.249)</u>	<u>-</u>
Total do patrimônio líquido	<u>(9.912.777)</u>	<u>(8.206.566)</u>	<u>34.165.902</u>
Total do passivo e do patrimônio líquido	<u><u>69.923.693</u></u>	<u><u>71.388.007</u></u>	<u><u>137.245.421</u></u>

Cascavel, 30 de Novembro de 2017.

Velci Luiz Kaefer
CPF: 159.096.629-53
Presidente

Roberto Kaefer
CPF: 251.492.379-49
Vice-Presidente

Denis Paulo Beladeli
CRC: PR-052198/O-4
CPF: 030.107.699-54
Contador



Globosuínos Agropecuária S.A.

Demonstrações de resultados

Período findo em 30 de Novembro de 2017 e exercícios findos em 31 de dezembro de 2016 e de 2015

(Em Reais)

	<u>01/11/2017</u> <u>30/11/2017</u>	<u>01/01/2017</u> <u>30/11/2017</u>	<u>2016</u>	<u>2015</u>
Operações em continuidade				
Receita operacional líquida	36.392	1.017.280	107.308.802	259.901.728
Custo dos produtos vendidos e serviços prestados	<u>(33.379)</u>	<u>(1.337.349)</u>	<u>(155.620.954)</u>	<u>(245.054.408)</u>
Lucro bruto	<u>3.013</u>	<u>(320.070)</u>	<u>(48.312.153)</u>	<u>14.847.320</u>
Despesas gerais e administrativas	(7.040)	(472.783)	(1.403.502)	(1.549.456)
Despesas com comercialização	-	-	(4.107.516)	(6.779.903)
Valor justo do ativo biológico	-	14.579	7.534	1.985
Outros resultados operacionais	-	1.234.932	1.535.645	1.075.523
	<u>(7.040)</u>	<u>776.728</u>	<u>(3.967.838)</u>	<u>(7.251.851)</u>
Resultado antes das receitas (despesas) financeiras	<u>(4.027)</u>	<u>456.658</u>	<u>(52.279.990)</u>	<u>7.595.469</u>
Despesas financeiras	(120.578)	(3.152.243)	(11.632.979)	(11.890.596)
Receitas financeiras	<u>5</u>	<u>73.673</u>	<u>800.411</u>	<u>694.731</u>
Resultado financeiro líquido	<u>(120.573)</u>	<u>(3.078.570)</u>	<u>(10.832.568)</u>	<u>(11.195.865)</u>
Resultado antes dos impostos	<u>(124.600)</u>	<u>(2.621.912)</u>	<u>(63.112.558)</u>	<u>(3.600.396)</u>
Imposto de renda e contribuição social correntes	-	-	-	(9.629)
Imposto de renda e contribuição social diferidos	<u>3.628</u>	<u>915.700</u>	<u>20.740.090</u>	<u>1.100.554</u>
Prejuízo líquido do período/exercício	<u><u>(120.971)</u></u>	<u><u>(1.706.212)</u></u>	<u><u>(42.372.468)</u></u>	<u><u>(2.509.471)</u></u>

Cascavel, 30 de Novembro de 2017.

Velci Luiz Kaefer
CPF: 159.096.629-53
Presidente

Roberto Kaefer
CPF: 251.492.379-49
Vice-Presidente

Denis Paulo Beladeli
CRC: PR-052198/O-4
CPF: 030.107.699-54
Contador



Globosúinos Agropecuária S.A.

Demonstrações dos fluxos de caixa - método indireto

Período findo em 30 de Novembro de 2017 e exercícios findos em 31 de dezembro de 2016 e de 2015

(Em Reais)

	<u>30/11/2017</u>	<u>2016</u>	<u>2015</u>
Fluxo de caixa proveniente das operações			
Prejuízo líquido do período/exercício	(1.706.212)	(42.372.468)	(2.509.471)
Ajustes			
. Depreciação/exaustão	346.513	2.883.575	2.965.511
. Imposto de renda e contribuição social diferidos	(915.700)	(20.740.090)	(1.100.554)
. Juros provisionados e não pagos	1.630.808	2.523.469	8.715.432
. Custo residual do ativo imobilizado/biológico alienado	291.409	708.963	1.880.076
. Provisão para créditos de liquidação duvidosa	(726.974)	1.013.250	47.781
. Valor justo do ativo biológico	(14.579)	(7.534)	(1.985)
	<u>(1.094.735)</u>	<u>(55.990.836)</u>	<u>9.996.790</u>
Varição nos ativos e passivos			
Clientes	767.608	17.535.148	(1.375.600)
Estoques	58.571	3.876.253	1.901.509
Impostos a recuperar	1.913.117	(16.830)	(2.017.580)
Adiantamentos a terceiros	32.635	(274.145)	77.708
Outras contas a receber	(3.735.592)	119.502	(3.131)
Fornecedores	(137.985)	(21.587.934)	13.168.694
Obrigações sociais	(2.415.226)	566.742	1.293.452
Obrigações tributárias	(5.512.135)	2.435.394	(4.577.260)
Adiantamentos recebidos	-	5.815.306	307.903
Impostos parcelados	6.916.313	(4.115.379)	3.042.603
Outras contas a pagar	(233.228)	(446.057)	309.106
Juros pagos	(6.648)	(8.845.628)	(2.546.242)
	<u>(2.352.570)</u>	<u>(4.937.628)</u>	<u>9.581.162</u>
Fluxos de caixa líquidos provenientes das atividades operacionais	<u>(3.447.305)</u>	<u>(60.928.464)</u>	<u>19.577.952</u>
Fluxo de caixa aplicados nas atividades de investimentos			
Imobilizado	-	(1.443.815)	(1.086.897)
Baixas do imobilizado	-	-	490.350
Ativo biológico	3.445.631	62.200.607	(19.252.712)
Investimentos	(110)	(120)	(81)
	<u>3.445.521</u>	<u>60.756.672</u>	<u>(19.849.340)</u>
Fluxos de caixa líquidos aplicados nas atividades de investimentos	<u>3.445.521</u>	<u>60.756.672</u>	<u>(19.849.340)</u>
Fluxo de caixa provenientes das atividades de financiamentos			
Contratação de empréstimos e financiamentos	-	169.140	291.524
Pagamento/ amortização de empréstimos e financiamentos	-	-	(19.603)
	<u>-</u>	<u>169.140</u>	<u>271.921</u>
Fluxos de caixa líquidos provenientes das (aplicados nas) atividades de financiamentos	<u>-</u>	<u>169.140</u>	<u>271.921</u>
Aumento (redução) no caixa e equivalentes de caixa	(1.783)	(2.652)	533
Caixa e equivalentes de caixa no início do exercício	<u>3.949</u>	<u>6.601</u>	<u>6.068</u>
Caixa e equivalentes de caixa no final do período/exercício	<u>2.166</u>	<u>3.949</u>	<u>6.601</u>

Cascavel, 30 de Novembro de 2017.

Velci Luiz Kaefer
CPF: 159.096.629-53
Presidente

Roberto Kaefer
CPF: 251.492.379-49
Vice-Presidente

Denis Paulo Beladeli
CRC: PR-052198/O-4
CPF: 030.107.699-54
Contador



Interaves Agropecuária Ltda.

Balancos patrimoniais

em 30 de Novembro de 2017, 31 de Dezembro de 2016 e de 2015

(Em Reais)

Ativo	<u>30/11/2017</u>	<u>2016</u>	<u>2015</u>
Circulante			
Caixa e equivalentes de caixa	10.125	8.611	253.760
Clientes	19.293.373	19.762.702	19.201.223
Estoques	-	-	311.338
Ativo biológico	-	-	6.127.637
Impostos a recuperar	44.645	45.431	279.171
Adiantamentos concedidos	-	5.200	2.164
Despesas antecipadas	-	-	18.549
Total do ativo circulante	<u>19.348.143</u>	<u>19.821.944</u>	<u>26.193.842</u>
Não circulante			
Outros créditos	22.361	22.361	15.000
Ativo biológico	-	-	1.448.052
Imobilizado	-	-	785.035
Total do ativo não circulante	<u>22.361</u>	<u>22.361</u>	<u>2.248.087</u>
Total do ativo	<u>19.370.504</u>	<u>19.844.305</u>	<u>28.441.929</u>

Cascavel, 30 de Novembro de 2017.

Velci Luiz Kaefer
CPF: 159.096.629-53
Administrador

Roberto Kaefer
CPF: 251.492.379-49
Administrador

Denis Paulo Beladeli
CRC: PR-052198/O-4
CPF: 030.107.699-54
Contador



Interaves Agropecuária Ltda.

Balanços patrimoniais

em 30 de Novembro de 2017, 31 de Dezembro de 2016 e de 2015

(Em Reais)

Passivo	30/11/2017	2016	2015
Circulante			
Fornecedores	363.027	340.060	2.085.117
Empréstimos e financiamentos	180.000	180.000	193.228
Obrigações sociais	725.542	1.842.079	2.435.845
Obrigações tributárias	-	6.568.024	2.784.408
Impostos parcelados	10.107.493	412.061	547.024
Adiantamentos recebidos	1.907	18.778	9.864.028
Total do passivo circulante	<u>11.377.968</u>	<u>9.361.002</u>	<u>17.909.650</u>
Não circulante			
Impostos parcelados	-	699.529	1.921.054
Imposto de renda e contribuição social diferidos	-	-	241.426
Total do passivo não circulante	<u>-</u>	<u>699.529</u>	<u>2.162.480</u>
Patrimônio líquido			
Capital social	2.205.070	2.205.070	2.205.070
Ajuste de avaliação patrimonial	-	-	200.808
Reserva de retenção de lucros	5.787.465	7.578.703	5.963.921
Total do patrimônio líquido	<u>7.992.535</u>	<u>9.783.773</u>	<u>8.369.799</u>
Total do passivo e do patrimônio líquido	<u><u>19.370.504</u></u>	<u><u>19.844.305</u></u>	<u><u>28.441.929</u></u>

Cascavel, 30 de Novembro de 2017.

Velci Luiz Kaefer
CPF: 159.096.629-53
Administrador

Roberto Kaefer
CPF: 251.492.379-49
Administrador

Denis Paulo Beladeli
CRC: PR-052198/O-4
CPF: 030.107.699-54
Contador



Interaves Agropecuária Ltda.

Demonstrações de resultados

Período findo em 30 de Novembro de 2017 e exercícios findos em 31 de dezembro de 2016 e de 2015

(Em Reais)

	<u>01/11/2017</u> <u>30/11/2017</u>	<u>01/01/2017</u> <u>30/11/2017</u>	<u>2016</u>	<u>2015</u>
Operações em continuidade				
Receita operacional líquida	36.094	550.154	19.688.489	45.645.838
Custo dos produtos vendidos e serviços prestados	<u>(32.493)</u>	<u>(508.647)</u>	<u>(14.514.260)</u>	<u>(32.505.270)</u>
Lucro bruto	<u>3.601</u>	<u>41.508</u>	<u>5.174.229</u>	<u>13.140.568</u>
Despesas gerais e administrativas	(111)	(7.636)	(768.077)	(1.281.129)
Despesas com comercialização	-	(4.330)	(2.075.723)	(4.831.023)
Outros resultados operacionais	<u>(24.677)</u>	<u>(239.211)</u>	<u>1.699.626</u>	<u>(173.423)</u>
	<u>(24.788)</u>	<u>(251.178)</u>	<u>(1.144.173)</u>	<u>(6.285.575)</u>
Resultado antes das receitas (despesas) financeiras	(21.187)	(209.670)	4.030.056	6.854.993
Despesas financeiras	(77.886)	(1.581.569)	(1.631.848)	(1.642.396)
Receitas financeiras	<u>-</u>	<u>1</u>	<u>3.619</u>	<u>16.625</u>
Resultado financeiro líquido	<u>(77.886)</u>	<u>(1.581.568)</u>	<u>(1.628.229)</u>	<u>(1.625.771)</u>
Resultado antes dos impostos	(99.074)	(1.791.238)	2.401.828	5.229.222
Imposto de renda e contribuição social correntes	-	-	(1.229.279)	(1.837.254)
Imposto de renda e contribuição social diferidos	<u>-</u>	<u>-</u>	<u>241.426</u>	<u>(39.238)</u>
(Prejuízo) lucro líquido do período/exercício	<u>(99.074)</u>	<u>(1.791.238)</u>	<u>1.413.975</u>	<u>3.352.730</u>

Cascavel, 30 de Novembro de 2017.

Velci Luiz Kaefer
CPF: 159.096.629-53
Administrador

Roberto Kaefer
CPF: 251.492.379-49
Administrador

Denis Paulo Beladeli
CRC: PR-052198/O-4
CPF: 030.107.699-54
Contador



Interaves Agropecuária Ltda.

Demonstrações dos fluxos de caixa - método indireto

Período findo em 30 de Novembro de 2017 e exercícios findos em 31 de dezembro de 2016 e de 2015

(Em Reais)

	<u>30/11/2017</u>	<u>2016</u>	<u>2015</u>
Fluxo de caixa proveniente das operações			
(Prejuízo) lucro líquido do período/exercício	(1.791.238)	1.413.975	3.352.730
Ajustes			
. Depreciação/exaustão	-	1.995.145	8.596.722
. Imposto de renda e contribuição social diferidos	-	(241.426)	39.238
. Juros provisionados e não pagos	1.548.826	1.339.281	977.254
. Custo residual do ativo imobilizado/biológico alienado	-	6.723.747	3.255.285
. Provisão para créditos de liquidação duvidosa	(7.807)	(33.692)	170.367
	<u>(250.218)</u>	<u>11.197.029</u>	<u>16.391.596</u>
Variações nos ativos e passivos:			
Clientes	477.136	(527.787)	(7.571.891)
Estoques	-	311.338	244.285
Impostos a recuperar	785	233.741	117.635
Adiantamentos concedidos	5.200	(3.036)	37.794
Outras contas a receber	-	11.188	(15.440)
Fornecedores	22.966	(1.724.379)	152.764
Obrigações sociais	(1.116.537)	(593.766)	1.297.815
Obrigações tributárias	(7.990.539)	2.674.634	676.886
Adiantamentos recebidos	(16.871)	(9.845.250)	2.823.306
Impostos parcelados	8.877.508	(1.374.307)	1.113.193
	<u>259.648</u>	<u>(10.837.624)</u>	<u>(1.123.653)</u>
Caixa gerado pelas atividades operacionais	9.430	359.405	15.267.943
Juros pagos	(7.916)	(196.033)	(362.702)
Fluxos de caixa líquidos provenientes das atividades operacionais	1.514	163.372	14.905.241
Fluxo de caixa aplicados nas atividades de investimentos			
Imobilizado	-	(257.211)	(566.040)
Ativo biológico	-	(100.956)	(10.089.850)
Fluxos de caixa líquidos aplicados nas atividades de investimentos	-	(358.167)	(10.655.890)
Fluxo de caixa provenientes das atividades de financiamentos			
Dividendos pagos	-	-	(6.500.000)
Contratação de empréstimos e financiamentos	-	-	283.722
Pagamento/ amortização de empréstimos e financiamentos	-	(50.354)	-
Partes relacionadas	-	-	2.000.000
Fluxos de caixa líquidos (aplicados nas) provenientes das atividades de financiamentos	-	(50.354)	(4.216.278)
Aumento (redução) no caixa e equivalentes de caixa	1.514	(245.149)	33.073
Caixa e equivalentes de caixa no início do exercício	8.611	253.760	220.687
Caixa e equivalentes de caixa no final do período/exercício	10.125	8.611	253.760

Cascavel, 30 de Novembro de 2017.

 Velci Luiz Kaefer
 CPF: 159.096.629-53
 Administrador

 Roberto Kaefer
 CPF: 251.492.379-49
 Administrador

 Denis Paulo Beladeli
 CRC: PR-052198/O-4
 CPF: 030.107.699-54
 Contador



Kaefer Agro Industrial Ltda.

Balancos Patrimoniais

em 30 de Novembro de 2017, 31 de Dezembro de 2016 e de 2015

(Em Reais)

Ativo	30/11/2017	31.12.2016	31.12.2015
Circulante			
Caixa e equivalentes de caixa	1.678.625	942.337	11.070.139
Aplicações financeiras	155.580	534.792	20.809.650
Clientes	60.943.085	36.684.312	137.804.311
Estoques	21.150.678	13.632.569	35.902.099
Ativo biológico	11.936.198	6.512.465	27.498.789
Impostos a recuperar	57.074.631	43.831.130	43.861.864
Adiantamentos concedidos	8.070.249	3.385.525	797.748
Despesas antecipadas	476.363	414.557	387.547
Outros créditos	15.314.813	14.865.742	7.128.795
Total do ativo circulante	176.800.223	120.803.427	285.260.942
Não circulante			
Impostos a recuperar	45.343.478	45.343.478	39.481.100
Imposto de renda e contribuição social diferidos	83.308.961	70.457.080	37.796.904
Outros créditos	15.792.650	15.754.940	15.988.091
Partes relacionadas	19.246.644	19.246.644	20.099.998
Investimentos	30.450.308	31.152.382	30.558.647
Ativo biológico	110.045	87.883	197.218
Imobilizado	131.957.135	135.039.549	144.703.021
Intangível	10.299.686	10.299.686	10.299.686
Total do ativo não circulante	336.508.906	327.381.639	299.124.664
Total do ativo	513.309.129	448.185.066	584.385.606

Cascavel, 30 de Novembro de 2017.

Velci Luiz Kaefer
CPF: 159.096.629-53
Administrador

Roberto Kaefer
CPF: 251.492.379-49
Administrador

Denis Paulo Beladeli
CRC: PR-052198/O-4
CPF: 030.107.699-54
Contador



Kaefer Agro Industrial Ltda.

Balanços Patrimoniais

em 30 de Novembro de 2017, 31 de Dezembro de 2016 e de 2015

(Em Reais)

Passivo	30/11/2017	31.12.2016	31.12.2015
Circulante			
Fornecedores	288.406.655	243.786.538	183.916.690
Empréstimos e financiamentos	203.195.634	195.869.542	312.294.437
Obrigações sociais	54.999.841	53.212.996	40.936.028
Obrigações tributárias	2.951.370	2.508.376	1.735.041
Impostos parcelados	35.579.508	2.795.618	1.189.324
Adiantamentos recebidos	8.296.156	11.407.563	3.430.787
Outras contas a pagar	37.905.849	22.981.191	13.005.088
Total do passivo circulante	631.335.013	532.561.825	556.507.395
Não circulante			
Empréstimos e financiamentos	15.583.210	-	40.250.525
Impostos parcelados	3.016.500	6.236.087	3.100.798
Provisão para contingências	-	-	5.000
Outras contas a pagar	730.771	730.771	5.302.439
Total do passivo não circulante	19.330.481	6.966.858	48.658.762
Patrimônio líquido			
Capital social	130.490.000	130.490.000	130.490.000
Ajuste de avaliação patrimonial	9.828.070	10.116.993	10.633.088
Reserva de incentivos fiscais	40.000	40.000	40.000
Prejuízos acumulados	(277.714.435)	(231.990.609)	(161.943.639)
Total do patrimônio líquido	(137.356.365)	(91.343.617)	(20.780.551)
Total do passivo e do patrimônio líquido	513.309.129	448.185.066	584.385.606

Cascavel, 30 de Novembro de 2017.

Velci Luiz Kaefer
CPF: 159.096.629-53
Administrador

Roberto Kaefer
CPF: 251.492.379-49
Administrador

Denis Paulo Beladeli
CRC: PR-052198/O-4
CPF: 030.107.699-54
Contador



Kaefer Agro Industrial Ltda.

Demonstrações de resultados

Período findo em 30 de Novembro de 2017 e exercícios findos em 31 de dezembro 2016 e de 2015

(Em Reais)

	<u>01/11/2017</u> <u>30/11/2017</u>	<u>01/01/2017</u> <u>30/11/2017</u>	<u>31.12.2016</u>	<u>31.12.2015</u>
Operações em continuidade				
Receita operacional líquida	45.250.833	438.040.119	429.073.279	853.129.184
Custo dos produtos vendidos e serviços prestados	(41.254.059)	(405.098.991)	(424.456.839)	(684.545.493)
Lucro bruto	<u>3.996.774</u>	<u>32.941.128</u>	<u>4.616.440</u>	<u>168.583.691</u>
Despesas gerais e administrativas	(1.286.467)	(13.882.625)	(14.931.312)	(17.048.685)
Despesas com comercialização	(3.389.161)	(31.338.032)	(50.404.685)	(74.890.218)
Valor justo do ativo biológico	-	17.986	30.755	31.605
Outros resultados operacionais	(315.357)	(16.753.267)	(31.769.931)	(1.588.464)
Resultado com equivalência patrimonial	-	(467.357)	(259.619)	(1.739.686)
	<u>(4.990.985)</u>	<u>(62.423.295)</u>	<u>(97.334.792)</u>	<u>(95.235.448)</u>
Resultado antes das receitas (despesas) financeiras	<u>(994.211)</u>	<u>(29.482.167)</u>	<u>(92.718.353)</u>	<u>73.348.243</u>
Despesas financeiras	(4.044.098)	(40.512.789)	(47.452.719)	(162.223.169)
Receitas financeiras	994.388	11.130.326	36.947.830	10.938.037
Resultado financeiro líquido	(3.049.710)	(29.382.463)	(10.504.889)	(151.285.132)
Resultado antes dos impostos	<u>(4.043.921)</u>	<u>(58.864.630)</u>	<u>(103.223.241)</u>	<u>(77.936.889)</u>
Imposto de renda e contribuição social correntes	-	-	-	-
Imposto de renda e contribuição social diferidos	13.544	12.851.881	32.660.176	23.467.166
Prejuízo do período/exercício	<u>(4.030.377)</u>	<u>(46.012.749)</u>	<u>(70.563.066)</u>	<u>(54.469.723)</u>

Cascavel, 30 de Novembro de 2017.

Velci Luiz Kaefer
CPF: 159.096.629-53
Administrador

Roberto Kaefer
CPF: 251.492.379-49
Administrador

Denis Paulo Beladeli
CRC: PR-052198/O-4
CPF: 030.107.699-54
Contador



Kaefer Agro Industrial Ltda.

Demonstrações dos fluxos de caixa - método indireto

Período findo em 30 de Novembro de 2017 e exercícios findos em 31 de dezembro 2016 e de 2015

(Em Reais)

	<u>30/11/2017</u>	<u>31.12.2016</u>	<u>31.12.2015</u>
Fluxo de caixa proveniente das operações			
Prejuízo do período/exercício	(46.012.749)	(70.563.066)	(54.469.723)
Ajustes			
. Equivalência patrimonial	467.357	259.619	1.739.686
. Depreciação/exaustão	7.342.924	8.122.366	8.509.882
. Imposto de renda e contribuição social diferidos	(12.851.881)	(32.660.176)	(23.467.166)
. Custo residual do ativo imobilizado/matrizes alienadas	128.696	4.338.081	12.553.157
. Provisão para créditos de liquidação duvidosa	1.815.586	6.403.685	(1.017.159)
. Juros provisionados e não pagos	22.619.502	25.219.992	27.911.796
. Variações cambiais não realizadas	(509.836)	(50.317.721)	43.064.566
. Valor justo ativo biológico	(17.986)	(30.755)	(31.605)
	<u>(27.018.386)</u>	<u>(109.227.974)</u>	<u>14.793.434</u>
Variação nos ativos e passivos			
Aplicações financeiras	379.211	20.274.859	(6.788.300)
Clientes	(26.074.360)	95.334.250	9.785.381
Estoques	(7.518.110)	22.269.530	11.033.174
Impostos a recuperar	(13.243.500)	(5.831.644)	(1.019.700)
Adiantamentos concedidos	(4.684.724)	(2.587.777)	21.823.345
Outras contas a receber	(548.587)	(7.530.805)	(17.929.084)
Partes relacionadas	-	853.354	-
Fornecedores	43.615.151	52.867.925	61.835.067
Obrigações sociais	1.786.844	12.276.969	6.482.476
Obrigações tributárias	(3.162.644)	(5.260.408)	(5.614.271)
Adiantamentos recebidos	(3.111.407)	7.976.776	2.165.663
Impostos parcelados	28.246.142	3.359.623	1.000.937
Outras contas a pagar	14.924.658	5.399.436	(1.511.562)
	<u>30.608.673</u>	<u>199.402.088</u>	<u>81.263.126</u>
Recursos líquidos proveniente das atividades operacionais	<u>3.590.288</u>	<u>90.174.113</u>	<u>96.056.560</u>
Juros pagos	(8.179.600)	(21.430.407)	(33.065.024)
	<u>(4.589.312)</u>	<u>68.743.707</u>	<u>62.991.536</u>
Fluxo de caixa aplicados nas atividades de investimentos			
Imobilizado	(4.389.206)	(2.796.975)	(18.838.293)
Baixas do imobilizado	-	-	14.027.289
Investimentos	234.717	(853.354)	(25.226.990)
Ativo biológico	(5.427.909)	21.126.415	(4.178.050)
Aplicações no intangível	-	-	(2.343.843)
	<u>(9.582.398)</u>	<u>17.476.084</u>	<u>(36.559.887)</u>
Recursos líquidos aplicados nas atividades de investimentos	<u>(9.582.398)</u>	<u>17.476.084</u>	<u>(36.559.887)</u>
Fluxo de caixa provenientes das atividades de financiamentos			
Contratação de empréstimos e financiamentos	89.943.598	46.576.406	351.167.789
Pagamento/ amortização de empréstimos e financiamentos	(75.035.600)	(142.924.000)	(376.723.249)
Partes relacionadas	-	-	(321.911)
	<u>14.907.998</u>	<u>(96.347.594)</u>	<u>(25.877.371)</u>
Recursos líquidos (aplicados nas) provenientes das atividades de financiamentos	<u>14.907.998</u>	<u>(96.347.594)</u>	<u>(25.877.371)</u>
Aumento no caixa e equivalentes de caixa	736.289	(10.127.803)	554.278
Caixa e equivalentes de caixa no início do exercício	942.337	11.070.139	10.515.862
Caixa e equivalentes de caixa no final do período/exercício	<u>1.678.625</u>	<u>942.337</u>	<u>11.070.139</u>

Cascavel, 30 de Novembro de 2017.

 Velci Luiz Kaefer
 CPF: 159.096.629-53
 Administrador

 Roberto Kaefer
 CPF: 251.492.379-49
 Administrador

 Denis Paulo Beladeli
 CRC: PR-052198/O-4
 CPF: 030.107.699-54
 Contador



KAEFER INDUSTRIAL DE ALIMENTOS LTDA.
CNPJ:07.941.721/0001-45

BALANÇO PATRIMONIAL EM 30 NOVEMBRO DE 2017, 31 DE DEZEMBRO DE 2016 E DE 2015

(Valores expressos em reais)

ATIVO	<u>30/11/2017</u>	<u>2016</u>	<u>2015</u>
ATIVO CIRCULANTE			
Caixa e equivalentes de caixa	5.525.118	1.049	140.547
Clientes	2.190.396	2.653.924	23.782.900
Estoques	-	-	3.820.827
Impostos a recuperar	585.872	1.679.442	1.257.007
Adiantamentos concedidos	<u>-</u>	<u>2.500</u>	<u>-</u>
Total do ativo circulante	<u>8.301.385</u>	<u>4.336.915</u>	<u>29.001.281</u>
NÃO CIRCULANTE			
Total do ativo não circulante	<u>-</u>	<u>-</u>	<u>-</u>
TOTAL DO ATIVO	<u><u>8.301.385</u></u>	<u><u>4.336.915</u></u>	<u><u>29.001.281</u></u>

Cascavel, 30 de Novembro de 2017.

Velci Luiz Kaefer
CPF: 159.096.629-53
Administrador

Roberto Kaefer
CPF: 251.492.379-49
Administrador

Denis Paulo Beladeli
CRC: PR-052198/O-4
CPF: 030.107.699-54
Contador



KAEFER INDUSTRIAL DE ALIMENTOS LTDA.
CNPJ:07.941.721/0001-45

BALANÇO PATRIMONIAL EM 30 NOVEMBRO DE 2017, 31 DE DEZEMBRO DE 2016 E DE 2015

(Valores expressos em reais)

PASSIVO	<u>30/11/2017</u>	<u>2016</u>	<u>2015</u>
CIRCULANTE			
Fornecedores	13.334.684	9.214.519	30.034.588
Obrigações tributárias	<u>161</u>	<u>424</u>	<u>6.602</u>
Total do passivo circulante	<u>13.334.845</u>	<u>9.214.943</u>	<u>30.041.190</u>
NÃO CIRCULANTE			
Total do passivo não circulante	<u>-</u>	<u>-</u>	<u>-</u>
PATRIMÔNIO LÍQUIDO			
Capital social	100.000	100.000	100.000
Prejuízos acumulados	<u>(5.133.460)</u>	<u>(4.978.028)</u>	<u>(1.139.909)</u>
Total do patrimônio líquido	<u>(5.033.460)</u>	<u>(4.878.028)</u>	<u>(1.039.909)</u>
TOTAL DO PASSIVO E PATRIMÔNIO LÍQUIDO	<u><u>8.301.385</u></u>	<u><u>4.336.915</u></u>	<u><u>29.001.281</u></u>

Cascavel, 30 de Novembro de 2017.

Velci Luiz Kaefer
CPF: 159.096.629-53
Administrador

Roberto Kaefer
CPF: 251.492.379-49
Administrador

Denis Paulo Beladeli
CRC: PR-052198/O-4
CPF: 030.107.699-54
Contador



KAEFER INDUSTRIAL DE ALIMENTOS LTDA.
CNPJ:07.941.721/0001-45

DEMONSTRAÇÃO DE RESULTADO PARA O PERÍODO FINDO EM 30 DE NOVEMBRO DE 2017 E PARA OS EXERCÍCIOS FINDOS EM 31 DE DEZEMBRO DE 2016 E DE 2015

(Valores expressos em reais)

	01/11/2017 30/11/2017	01/01/2017 30/11/2017	2016	2015
Receita operacional líquida	-	-	19.721.710	87.833.480
Custo dos produtos vendidos e serviços prestados	-	-	(18.306.150)	(83.915.149)
Lucro bruto	-	-	1.415.560	3.918.331
Despesas gerais e administrativas	(29)	(1.091)	(358.934)	(267.328)
Despesas com comercialização	-	(90.032)	(2.785.546)	(8.788.516)
Outros resultados operacionais	-	(288)	(1.035)	-
	<u>(29)</u>	<u>(91.411)</u>	<u>(3.145.516)</u>	<u>(9.055.844)</u>
Resultado antes das receitas (despesas) financeiras líquidas e impostos	<u>(29)</u>	<u>(91.411)</u>	<u>(1.729.955)</u>	<u>(5.137.514)</u>
Despesas financeiras	(83)	(65.417)	(2.795.489)	(2.264.285)
Receitas financeiras	-	1.395	687.326	6.219.051
Resultado financeiro líquido	<u>(83)</u>	<u>(64.021)</u>	<u>(2.108.163)</u>	<u>3.954.766</u>
Resultado antes dos impostos	<u>(111)</u>	<u>(155.432)</u>	<u>(3.838.118)</u>	<u>(1.182.747)</u>
Imposto de renda e contribuição social correntes	-	-	-	(56.591)
Prejuízo do período/exercício	<u><u>(111)</u></u>	<u><u>(155.432)</u></u>	<u><u>(3.838.118)</u></u>	<u><u>(1.239.339)</u></u>

Cascavel, 30 de Novembro de 2017.

Velci Luiz Kaefer
CPF: 159.096.629-53
Administrador

Roberto Kaefer
CPF: 251.492.379-49
Administrador

Denis Paulo Beladeli
CRC: PR-052198/O-4
CPF: 030.107.699-54
Contador



KAEFER INDUSTRIAL DE ALIMENTOS LTDA.

CNPJ:07.941.721/0001-45

DEMONSTRAÇÃO DO FLUXO DE CAIXA PARA O PERÍODO FINDO EM 30 DE NOVEMBRO DE 2017 E PARA OS EXERCÍCIOS FINDOS EM 31 DE DEZEMBRO DE 2016 E DE 2015

(Valores expressos em reais)

	<u>30/11/2017</u>	<u>2016</u>	<u>2015</u>
FLUXO DE CAIXA PROVENIENTE DAS (APLICADOS NAS) OPERAÇÕES			
Prejuízo líquido do período/exercício	<u>(155.432)</u>	<u>(3.838.118)</u>	<u>(1.239.339)</u>
	<u>(155.432)</u>	<u>(3.838.118)</u>	<u>(1.239.339)</u>
Redução (aumento) nos ativos:			
Clientes	463.529	21.128.975	(17.331.987)
Estoques	-	3.820.827	(3.108.746)
Impostos a recuperar	1.093.571	(422.435)	(713.781)
Adiantamentos a terceiros	<u>2.500</u>	<u>(2.500)</u>	<u>-</u>
	<u>1.559.599</u>	<u>24.524.867</u>	<u>(21.154.515)</u>
Aumento (redução) nos passivos:			
Fornecedores	4.120.164	(20.820.069)	21.452.310
Obrigações tributárias	<u>(262)</u>	<u>(6.179)</u>	<u>3.235</u>
	<u>4.119.902</u>	<u>(20.826.247)</u>	<u>21.455.544</u>
RECURSOS LÍQUIDOS PROVENIENTES DAS ATIVIDADES OPERACIONAIS	<u>5.524.069</u>	<u>(139.498)</u>	<u>(938.309)</u>
FLUXO DE CAIXA APLICADOS NAS ATIVIDADES DE INVESTIMENTOS			
RECURSOS LÍQUIDOS APLICADOS NAS ATIVIDADES DE INVESTIMENTOS	<u>-</u>	<u>-</u>	<u>-</u>
FLUXO DE CAIXA PROVENIENTES DAS ATIVIDADES DE FINANCIAMENTOS			
RECURSOS LÍQUIDOS PROVENIENTES DAS ATIVIDADES DE FINANCIAMENTOS	<u>-</u>	<u>-</u>	<u>-</u>
Aumento (redução) no caixa e equivalentes de caixa	5.524.069	(139.498)	(938.309)
Caixa e equivalentes de caixa no início do período/exercício	<u>1.049</u>	<u>140.547</u>	<u>1.078.856</u>
Caixa e equivalentes de caixa no final do período/exercício	<u>5.525.118</u>	<u>1.049</u>	<u>140.547</u>

Cascavel, 30 de Novembro de 2017.

Velci Luiz Kaefer
CPF: 159.096.629-53
Administrador

Roberto Kaefer
CPF: 251.492.379-49
Administrador

Denis Paulo Beladeli
CRC: PR-052198/O-4
CPF: 030.107.699-54
Contador



KAEFER ADMINISTRAÇÃO E PARTICIPAÇÕES S.A.

**BALANÇO PATRIMONIAL EM 30 DE NOVEMBRO DE 2017, 31 DE DEZEMBRO
DE 2016 E DE 2015**
(Valores expressos em reais)

ATIVO	<u>30/11/2017</u>	<u>2016</u>	<u>2015</u>
ATIVO CIRCULANTE			
Caixa e equivalentes de caixa	<u>-</u>	<u>1</u>	<u>1</u>
Total do ativo circulante	<u>-</u>	<u>1</u>	<u>1</u>
NÃO CIRCULANTE			
Outros créditos	8.183	8.183	15.669
Partes relacionadas	20.340.076	19.951.342	5.421.143
Investimentos	<u>77.240.133</u>	<u>111.974.070</u>	<u>167.384.792</u>
Total do ativo não circulante	<u>97.588.393</u>	<u>131.933.595</u>	<u>172.821.604</u>
TOTAL DO ATIVO	<u><u>97.588.393</u></u>	<u><u>131.933.596</u></u>	<u><u>172.821.605</u></u>

Cascavel, 30 de Novembro de 2017.

Roberto Kaefer
CPF: 251.492.379-49
Presidente

Velci Luiz Kaefer
CPF: 159.096.629-53
Vice-Presidente

Denis Paulo Beladeli
CRC: PR-052198/O-4
CPF: 030.107.699-54
Contador



KAEFER ADMINISTRAÇÃO E PARTICIPAÇÕES S.A.

BALANÇO PATRIMONIAL EM 30 DE NOVEMBRO DE 2017, 31 DE DEZEMBRO DE 2016 E DE 2015
(Valores expressos em reais)

PASSIVO	30/11/2017	2016	2015
CIRCULANTE			
Fornecedores	-	121.378	18.703
Obrigações tributárias	-	183.064	92.377
Impostos parcelados	359.328	71.314	206.334
Total do passivo circulante	359.328	375.756	317.413
NÃO CIRCULANTE			
Partes relacionadas	48.499.170	47.924.784	33.234.184
Impostos parcelados	-	145.116	-
Provisão para perda em investimentos	190.113.392	154.717.021	21.572.052
Total do passivo não circulante	238.612.562	202.786.921	54.806.236
PATRIMÔNIO LÍQUIDO			
Capital social	150.000.000	150.000.000	150.000.000
Reserva legal	7.099.234	7.099.234	7.099.234
Prejuízos acumulados	(298.482.732)	(228.328.316)	(39.401.278)
Total do patrimônio líquido	(141.383.497)	(71.229.082)	117.697.956
TOTAL DO PASSIVO E PATRIMÔNIO LÍQUIDO	97.588.393	131.933.596	172.821.605

Cascavel, 30 de Novembro de 2017.

Roberto Kaefer
CPF: 251.492.379-49
Presidente

Velci Luiz Kaefer
CPF: 159.096.629-53
Vice-Presidente

Denis Paulo Beladeli
CRC: PR-052198/O-4
CPF: 030.107.699-54
Contador



KAEFER ADMINISTRAÇÃO E PARTICIPAÇÕES S.A.

**DEMONSTRAÇÃO DE RESULTADO PARA O PERÍODO FINDO EM 30 DE NOVEMBRO DE 2017, E
PARA OS EXERCÍCIOS FINDOS EM 31 DE DEZEMBRO DE 2016 E DE 2015**

(Valores expressos em reais)

	01/11/2017 30/11/2017	01/01/2017 30/11/2017	2016	2015
Despesas gerais e administrativas	(357)	(3.710)	(1.865)	(56.640)
Outros resultados operacionais	(1)	14.282	1.135	(2.509.543)
	<u>(358)</u>	<u>10.573</u>	<u>(731)</u>	<u>(2.566.184)</u>
Resultado antes das receitas (despesas) financeiras líquidas e impostos	(358)	10.573	(731)	(2.566.184)
Despesas financeiras	-	(34.682)	(374.546)	(333.150)
Receitas financeiras	<u>0,06</u>	<u>0,06</u>	<u>157.216</u>	<u>271.677</u>
Despesas financeiras líquidas	0,06	(34.682)	(217.330)	(61.473)
Resultado com equivalência patrimonial	<u>-</u>	<u>(70.130.307)</u>	<u>(188.708.978)</u>	<u>(41.973.061)</u>
Resultado antes dos impostos	<u>(358)</u>	<u>(70.154.416)</u>	<u>(188.927.038)</u>	<u>(44.600.718)</u>
Imposto de renda e contribuição social correntes	-	-	-	-
Imposto de renda e contribuição social diferidos	<u>-</u>	<u>-</u>	<u>-</u>	<u>-</u>
(prejuízo) do período/exercício	<u><u>(358)</u></u>	<u><u>(70.154.416)</u></u>	<u><u>(188.927.038)</u></u>	<u><u>(44.600.718)</u></u>

Cascavel, 30 de Novembro de 2017.

Velci Luiz Kaefer
CPF: 159.096.629-53
Vice-Presidente

Velci Luiz Kaefer
CPF: 159.096.629-53
Vice-Presidente

Denis Paulo Beladeli
CRC: PR-052198/O-4
CPF: 030.107.699-54
Contador



KAEFER ADMINISTRAÇÃO E PARTICIPAÇÕES S.A.

DEMONSTRAÇÃO DO FLUXO DE CAIXA PARA O PERÍODO FINDO EM 30 DE NOVEMBRO DE 2017, E PARA OS EXERCÍCIOS FINDOS EM 31 DE DEZEMBRO DE 2016 E DE 2015

(Valores expressos em reais)

	<u>30/11/2017</u>	<u>2016</u>	<u>2015</u>
FLUXO DE CAIXA PROVENIENTE DAS OPERAÇÕES			
(Prejuízo) do período/exercício	(70.154.416)	(188.927.038)	(44.600.718)
Ajustes para reconciliar o resultado do exercício com recursos provenientes de atividades operacionais:			
. Equivalência patrimonial	<u>70.130.307</u>	<u>188.708.978</u>	<u>41.973.061</u>
	<u>(24.109)</u>	<u>(218.060)</u>	<u>(2.627.657)</u>
Redução (aumento) nos ativos:			
Outras contas a receber	-	7.486	(8.183)
Partes relacionadas	<u>(388.735)</u>	<u>(14.530.199)</u>	<u>723.909</u>
	<u>(388.735)</u>	<u>(14.522.713)</u>	<u>715.726</u>
Aumento (redução) nos passivos:			
Fornecedores	(121.378)	102.675	(561.297)
Obrigações tributárias	(183.064)	90.687	37.430
Impostos parcelados	142.898	10.096	(63.808)
Partes relacionadas	<u>574.386</u>	<u>14.690.601</u>	<u>(5.101.172)</u>
	<u>412.843</u>	<u>14.894.059</u>	<u>(5.688.848)</u>
RECURSOS LÍQUIDOS PROVENIENTES DAS ATIVIDADES OPERACIONAIS	<u>(1)</u>	<u>153.287</u>	<u>(7.600.778)</u>
FLUXO DE CAIXA APLICADOS NAS ATIVIDADES DE INVESTIMENTOS			
Aquisições de investimentos	-	(1.208.308)	(1.408.765)
Baixas de investimentos	-	1.055.022	2.509.544
Dividendos recebidos	<u>-</u>	<u>-</u>	<u>6.500.000</u>
RECURSOS LÍQUIDOS APLICADOS NAS ATIVIDADES DE INVESTIMENTOS	<u>-</u>	<u>(153.287)</u>	<u>7.600.779</u>
FLUXO DE CAIXA PROVENIENTES DAS ATIVIDADES DE FINANCIAMENTOS			
RECURSOS LÍQUIDOS PROVENIENTES DAS ATIVIDADES DE FINANCIAMENTOS	<u>-</u>	<u>-</u>	<u>-</u>
Aumento (redução) no caixa e equivalentes de caixa	(1)	-	1
Caixa e equivalentes de caixa no início do exercício	<u>1</u>	<u>1</u>	<u>-</u>
Caixa e equivalentes de caixa no final do período/exercício	<u>-</u>	<u>1</u>	<u>1</u>

Cascavel, 30 de Novembro de 2017.

 Velci Luiz Kaefer
 CPF: 159.096.629-53
 Vice-Presidente

 Velci Luiz Kaefer
 CPF: 159.096.629-53
 Vice-Presidente

 Denis Paulo Beladeli
 CRC: PR-052198/O-4
 CPF: 030.107.699-54
 Contador



Frigorífico Sul Brasil Ltda.
CNPJ: 07.068.053/0001-93

BALANÇO PATRIMONIAL EM 30 DE NOVEMBRO DE 2017, 31 DE DEZEMBRO DE 2016 E DE 2015

(Em Reais)

Ativo	30/11/2017	2016	2015
Circulante			
Caixa e equivalentes de caixa	-	-	11.123
Clientes	2.918.088	2.174.651	501.904
Impostos a recuperar	307.753	307.381	324.427
Total do ativo circulante	3.225.842	2.482.031	837.454
Não circulante			
Imposto de renda e contribuição social diferidos	183.881	24.261	-
Investimentos	146.274	174.838	174.838
Imobilizado	26.461.471	28.239.954	30.287.112
Total do ativo não circulante	26.791.625	28.439.053	30.461.950
Total do ativo	30.017.467	30.921.085	31.299.404

Cascavel, 30 de Novembro 2017.

Velci Luiz Kaefer
CPF: 159.096.629-53
Administrador

Roberto Kaefer
CPF: 251.492.379-49
Administrador

Denis Paulo Beladeli
CRC: PR-052198/O-4
CPF: 030.107.699-54
Contador



Frigorífico Sul Brasil Ltda.
CNPJ: 07.068.053/0001-93

BALANÇO PATRIMONIAL EM 30 DE NOVEMBRO DE 2017, 31 DE DEZEMBRO DE 2016 E DE 2015

(Em Reais)

Passivo	30/11/2017	2016	2015
Circulante			
Fornecedores	-	290	-
Obrigações sociais	375	352	1.891
Total do passivo circulante	375	642	1.891
Não circulante			
Imposto de renda e contribuição social diferidos	1.068.920	1.173.982	1.291.236
Total do passivo não circulante	1.068.920	1.173.982	1.291.236
Patrimônio líquido			
Capital social	34.700.000	34.700.000	34.700.000
Ajuste de avaliação patrimonial	1.863.197	2.067.141	2.294.753
Reserva de incentivos fiscais	231.110	231.110	231.110
(Prejuízos) acumulados	(7.846.135)	(7.251.790)	(7.219.586)
Total do patrimônio líquido	28.948.172	29.746.461	30.006.276
Total do passivo e do patrimônio líquido	30.017.467	30.921.085	31.299.404

Cascavel, 30 de Novembro de 2017.

Velci Luiz Kaefer
CPF: 159.096.629-53
Administrador

Roberto Kaefer
CPF: 251.492.379-49
Administrador

Denis Paulo Beladeli
CRC: PR-052198/O-4
CPF: 030.107.699-54
Contador



Frigorífico Sul Brasil Ltda.
CNPJ: 07.068.053/0001-93

DEMONSTRAÇÃO DE RESULTADO PARA O PERÍODO FINDO EM 30 DE NOVEMBRO DE 2017 E PARA OS EXERCÍCIOS FINDOS EM 31 DE DEZEMBRO DE 2016 E DE 2015

(Em Reais)

	<u>01/11/2017</u> <u>30/11/2017</u>	<u>01/01/2017</u> <u>30/11/2017</u>	<u>2016</u>	<u>2015</u>
Operações em continuidade				
Receita operacional líquida	-	817.454	1.557.555	707.493
Custo dos produtos vendidos e serviços prestados	-	(897.229)	(1.798.092)	(2.472.899)
Prejuízo	-	(79.776)	(240.538)	(1.765.406)
Despesas gerais e administrativas	(10.955)	(200.808)	(104.903)	(212.345)
Outros resultados operacionais	(160.493)	(781.906)	(50.804)	7.674
	(171.448)	(982.715)	(155.707)	(204.672)
Resultado antes das receitas (despesas) financeiras	(171.448)	(1.062.490)	(396.244)	(1.970.077)
Despesas financeiras	-	(480)	(424)	(111)
Receitas financeiras	-	-	298	-
Resultado financeiro líquido	-	(480)	(125)	(111)
Resultado antes dos impostos	(171.448)	(1.062.970)	(396.370)	(1.970.188)
Imposto de renda e contribuição social correntes	-	-	(4.962)	-
Imposto de renda e contribuição social diferidos	9.374	264.682	141.516	157.784
Prejuízo do período/exercício	(162.074)	(798.288)	(259.816)	(1.812.404)

Cascavel, 30 de Novembro de 2017.

Velci Luiz Kaefer
CPF: 159.096.629-53
Administrador

Roberto Kaefer
CPF: 251.492.379-49
Administrador

Denis Paulo Beladeli
CRC: PR-052198/O-4
CPF: 030.107.699-54
Contador



Frigorífico Sul Brasil Ltda.
CNPJ: 07.068.053/0001-93

DEMONSTRAÇÃO DO FLUXO DE CAIXA PARA O PERÍODO FINDO EM 30 DE NOVEMBRO DE 2017 E PARA OS EXERCÍCIOS FINDOS EM 31 DE DEZEMBRO DE 2016 E DE 2015

(Em Reais)

	<u>30/11/2017</u>	<u>2016</u>	<u>2015</u>
Fluxo de caixa proveniente das operações			
Prejuízo líquido do período/exercício	(798.288)	(259.816)	(1.812.404)
Ajustes			
. Depreciação/exaustão	1.771.303	1.939.685	2.670.458
. Imposto de renda e contribuição social diferidos	(264.682)	(141.516)	(157.784)
. Custo residual do ativo imobilizado/biológico alienado	8.090	107.473	-
	<u>716.423</u>	<u>1.645.827</u>	<u>700.270</u>
Redução (aumento) nos ativos:			
Clientes	(743.438)	(1.672.747)	(501.904)
Impostos a recuperar	(372)	17.046	(125.053)
	<u>(743.810)</u>	<u>(1.655.701)</u>	<u>(626.956)</u>
Redução (aumento) nos passivos:			
Fornecedores	(290)	290	(20.371.624)
Obrigações sociais	23	(1.539)	(8.644)
Obrigações tributárias	-	-	(1.225)
	<u>(267)</u>	<u>(1.249)</u>	<u>(20.381.493)</u>
Fluxos de caixa líquidos provenientes das atividades operacionais	<u>(27.654)</u>	<u>(11.123)</u>	<u>(20.308.179)</u>
Fluxos de caixa aplicados nas atividades de investimentos			
Imobilizado	(910)	-	(4.216.207)
Investimentos	28.564	-	(336)
	<u>27.654</u>	<u>-</u>	<u>(4.216.542)</u>
Fluxos de caixa provenientes das atividades de financiamentos			
Aumento de capital	-	-	24.530.000
Fluxos de caixa líquidos (aplicados nas) provenientes das atividades de financiamentos	<u>-</u>	<u>-</u>	<u>24.530.000</u>
Aumento no caixa e equivalentes de caixa	-	(11.123)	5.279
Caixa e equivalentes de caixa no início do exercício	-	11.123	5.845
Caixa e equivalentes de caixa no final do período/exercício	<u>-</u>	<u>-</u>	<u>11.123</u>

Cascavel, 30 de Novembro de 2017.

 Velci Luiz Kaefer
 CPF: 159.096.629-53
 Administrador

 Roberto Kaefer
 CPF: 251.492.379-49
 Administrador

 Denis Paulo Beladeli
 CRC: PR-052198/O-4
 CPF: 030.107.699-54
 Contador



VEROK AGRICULTURA E PECUÁRIA LTDA.

CNPJ: 07.761.357/0001-31

BALANÇO PATRIMONIAL EM 30 DE NOVEMBRO DE 2017, 31 DE DEZEMBRO DE 2016 E DE 2015

(Valores expressos em reais)

ATIVO	30/11/2017	2016	2015
ATIVO CIRCULANTE			
Caixa e equivalentes de caixa	7.329	7.339	-
Clientes	540.131	198.395	79.809
Estoques	621.564	621.375	622.036
Impostos a recuperar	9.764	566	866
Adiantamentos concedidos	6.250	4.623	-
Total do ativo circulante	1.185.037	832.297	702.711
NÃO CIRCULANTE			
Outros créditos	151.889	136.929	143.528
Imposto de renda e Contribuição social diferidos	54.158	34.292	-
Partes relacionadas	16.151.603	16.152.141	39.881.944
Investimentos	-	-	829.194
Ativo biológico	5.300.149	5.488.071	5.811.660
Imobilizado	45.839.458	47.037.107	48.369.772
Total do ativo não circulante	67.497.257	68.848.540	95.036.097
TOTAL DO ATIVO	68.682.294	69.680.837	95.738.808

Cascavel, 30 de Novembro de 2017.

Velci Luiz Kaefer
CPF: 159.096.629-53
Administrador

Roberto Kaefer
CPF: 251.492.379-49
Administrador

Denis Paulo Beladeli
CRC: PR-052198/O-4
CPF: 030.107.699-54
Contador



VEROK AGRICULTURA E PECUÁRIA LTDA.

CNPJ: 07.761.357/0001-31

BALANÇO PATRIMONIAL EM 30 DE NOVEMBRO DE 2017, 31 DE DEZEMBRO DE 2016 E DE 2015

(Valores expressos em reais)

PASSIVO	30/11/2017	2016	2015
CIRCULANTE			
Fornecedores	412.055	158.596	91.294
Empréstimos e financiamentos	-	-	501.411
Obrigações sociais	934.538	1.222.142	606.928
Obrigações tributárias	705.874	3.382.470	1.791.599
Impostos parcelados	1.952.672	358.107	480.662
Adiantamentos recebidos	11.262	14.551	3.297
Outras contas a pagar	-	-	645.883
Total do passivo circulante	4.016.400	5.135.865	4.121.075
NÃO CIRCULANTE			
Partes relacionadas	3.986.285	4.444.865	9.724.180
Impostos parcelados	3.020.652	1.308.353	2.139.809
Imposto de renda e contribuição social diferidos	13.351.286	13.713.476	14.132.050
Provisão para perda em investimentos	14.092.506	7.100.365	-
Total do passivo não circulante	34.450.729	26.567.059	25.996.039
PATRIMÔNIO LÍQUIDO			
Capital social	28.780.870	28.780.870	28.780.870
Ajuste de avaliação patrimonial	24.715.917	25.387.758	26.128.616
Reserva de retenção de lucros	-	-	10.712.208
Prejuízos acumulados	(23.281.622)	(16.190.715)	-
Total do patrimônio líquido	30.215.165	37.977.913	65.621.694
TOTAL DO PASSIVO E PATRIMÔNIO LÍQUIDO	68.682.294	69.680.837	95.738.808

Cascavel, 30 de Novembro de 2017.

Velci Luiz Kaefer
CPF: 159.096.629-53
Administrador

Roberto Kaefer
CPF: 251.492.379-49
Administrador

Denis Paulo Beladeli
CRC: PR-052198/O-4
CPF: 030.107.699-54
Contador



VEROK AGRICULTURA E PECUÁRIA LTDA.

CNPJ: 07.761.357/0001-31

DEMONSTRAÇÃO DE RESULTADO PARA O PERÍODO FINDO EM 30 DE NOVEMBRO DE 2017 E PARA OS EXERCÍCIOS FINDOS EM 31 DE DEZEMBRO DE 2016 E DE 2015

(Valores expressos em reais)

	01/11/2017 30/11/2017	01/01/2017 30/11/2017	2016	2015
Receita operacional líquida	353.015	4.549.950	5.079.627	5.696.766
Custo dos produtos vendidos e serviços prestados	(341.379)	(3.941.262)	(4.503.628)	(4.968.163)
Lucro bruto	11.635	608.687	575.999	728.603
Despesas gerais e administrativas	(79.341)	(1.126.999)	(716.619)	(365.323)
Despesas com comercialização	-	(11.656)	(21.255)	-
Outros resultados operacionais	-	72.687	43.998	192.674
	(79.341)	(1.065.967)	(693.876)	(172.648)
Resultado antes das receitas (despesas) financeiras líquidas, equivalência patrimonial e impostos	(67.706)	(457.280)	(117.877)	555.955
Despesas financeiras	(56.444)	(816.194)	(872.127)	(959.619)
Receitas financeiras	19.254	120.810	226.254	1.615.401
Receita (despesas) financeiras líquidas	(37.190)	(695.384)	(645.873)	655.782
Resultado com equivalência patrimonial	-	(6.992.141)	(18.832.910)	85.315
Resultado antes dos impostos	(104.896)	(8.144.805)	(19.596.659)	1.297.052
Imposto de renda e contribuição social correntes	-	-	(271.673)	(857.086)
Imposto de renda e contribuição social diferidos	31.463,62	382.057	452.866	361.590
Lucro (prejuízo) do período/exercício	(73.432)	(7.762.748)	(19.415.466)	801.556

Cascavel, 30 de Novembro de 2017.

Velci Luiz Kaefer
CPF: 159.096.629-53
Administrador

Roberto Kaefer
CPF: 251.492.379-49
Administrador

Denis Paulo Beladeli
CRC: PR-052198/O-4
CPF: 030.107.699-54
Contador



VEROK AGRICULTURA E PECUÁRIA LTDA.

CNPJ: 07.761.357/0001-31

DEMONSTRAÇÃO DO FLUXO DE CAIXA PARA O PERÍODO FINDO EM 30 DE NOVEMBRO DE 2017 E PARA OS EXERCÍCIOS FINDOS EM 31 DE DEZEMBRO DE 2016 E DE 2015

(Valores expressos em reais)

	30/11/2017	2.016	2.015
FLUXO DE CAIXA PROVENIENTE DAS OPERAÇÕES			
Lucro (prejuízo) do período/exercício	(7.762.748)	(19.415.466)	801.556
Ajustes para reconciliar o resultado do exercício com recursos provenientes de atividades operacionais:			
. Equivalência patrimonial	6.992.141	18.832.910	(85.315)
. Depreciação e amortização	1.210.774	1.325.558	1.314.295
. Imposto de renda e contribuição social diferidos	(382.057)	(452.866)	(361.590)
. Custo residual do ativo imobilizado alienado	-	7.107	-
. Valor justo ativo biológico	(41.654)	(74.052)	(78.468)
. Provisão para contingência	-	-	(8.000)
	<u>16.456</u>	<u>223.191</u>	<u>1.582.478</u>
Redução (aumento) nos ativos:			
Clientes	(341.736)	(118.586)	45.418
Estoques	(189)	662	(7.942)
Impostos a recuperar	(9.198)	300	(5)
Adiantamentos concedidos	(1.627)	(4.623)	-
Outras contas a receber	(14.960)	6.599	11.998
Ativo biológico	229.577	397.640	249.836
	<u>(138.134)</u>	<u>281.992</u>	<u>299.305</u>
Aumento (redução) nos passivos:			
Fornecedores	253.459	67.302	(27.816)
Obrigações sociais	(287.605)	615.214	281.282
Obrigações tributárias	(2.676.596)	1.590.870	718.489
Adiantamentos recebidos	(3.289)	11.253	(13.724)
Impostos parcelados	3.306.865	(954.011)	661.756
Outras contas a pagar	-	(645.883)	-
	<u>592.834</u>	<u>684.746</u>	<u>1.619.987</u>
RECURSOS LÍQUIDOS PROVENIENTES (ABSORVIDOS) DAS ATIVIDADES OPERACIONAIS	<u>471.156</u>	<u>1.189.929</u>	<u>3.501.769</u>
FLUXO DE CAIXA APLICADOS NAS ATIVIDADES DE INVESTIMENTOS			
Aquisições de imobilizado	(13.125)	-	(283.104)
Baixas (aquisições) de investimentos	-	(19.131.667)	20.000.000
RECURSOS LÍQUIDOS APLICADOS NAS ATIVIDADES DE INVESTIMENTOS	<u>(13.125)</u>	<u>(19.131.667)</u>	<u>19.716.896</u>
FLUXO DE CAIXA PROVENIENTES DAS ATIVIDADES DE FINANCIAMENTOS			
Contratação/atualização de empréstimos e financiamentos	-	-	23.355
Pagamento/ amortização de empréstimos e financiamentos	-	(501.411)	-
Partes relacionadas	(458.041)	18.450.488	(23.242.020)
RECURSOS LÍQUIDOS PROVENIENTES DAS (APLICADOS NAS) ATIVIDADES DE FINANCIAMENTOS	<u>(458.041)</u>	<u>17.949.077</u>	<u>(23.218.665)</u>
Aumento (redução) no caixa e equivalentes de caixa	(10)	7.339	-
Disponibilidades no início do exercício	7.339	-	-
Disponibilidades no final do período/exercício	<u>7.329</u>	<u>7.339</u>	<u>-</u>

Cascavel, 30 de Novembro de 2017.

 Velci Luiz Kaefer
 CPF: 159.096.629-53
 Administrador

 Roberto Kaefer
 CPF: 251.492.379-49
 Administrador

 Denis Paulo Beladeli
 CRC: PR-052198/O-4
 CPF: 030.107.699-54
 Contador





Empresa	31.08.2017		
	Normal	Bolsa Qualif.	Total
Globoaves São Paulo	2.051	25	2.076
Kaefer Agro Ind.	3.581		3.581
Biotecnologia	189		189
Verok	80		80
Interaves			-
Globosúinos	6		6
Kaefer Industrial			-
Cuiabá Agroavícola			-
Kaefer S/A			-
Frig. Sul Brasil			-
Total	5.907	25	5.932

Empresa	30.09.2017		
	Normal	Bolsa Qualif.	Total
Globoaves São Paulo	2.040	-	2.040
Kaefer Agro Ind.	3.673		3.673
Biotecnologia	207		207
Verok	81		81
Interaves			-
Globosúinos	6		6
Kaefer Industrial			-
Cuiabá Agroavícola			-
Kaefer S/A			-
Frig. Sul Brasil			-
Total	6.007	-	6.007

Empresa	31.10.2017		
	Normal	Bolsa Qualif.	Total
Globoaves São Paulo	2.050	-	2.050
Kaefer Agro Ind.	3.722		3.722
Biotecnologia	208		208
Verok	80		80
Interaves			-
Globosúinos	6		6
Kaefer Industrial			-
Cuiabá Agroavícola			-
Kaefer S/A			-
Frig. Sul Brasil			-
Total	6.066	-	6.066

Empresa	30.11.2017		
	Normal	Bolsa Qualif.	Total
Globoaves São Paulo	2.104	-	2.104
Kaefer Agro Ind.	3.814		3.814
Biotecnologia	210		210
Verok	79		79
Interaves			-
Globosúinos	6		6
Kaefer Industrial			-
Cuiabá Agroavícola			-
Kaefer S/A			-
Frig. Sul Brasil			-
Total	6.213	-	6.213

