RMA Relatório Mensal de Atividades

CREDIBILITÀ
ADMINISTRAÇÕES JUDICIAIS

Recuperação Judicial da(s) Empresa(s):

GRUPO COCELPA

Competência: novembro de 2022

PROJUDI - Processo: 0005462-46.2017.8.16.0025 - Ref. mov. 12013.2 - Assinado digitalmente por Alexandre Correa Nasser de Melo:03765173959
11/01/2023: JUNTADA DE PETIÇÃO DE MANIFESTAÇÃO DA PARTE. Arq: Relatório Mensal de Atividades - Novembro de 2022

Documento assinado digitalmente, conforme MP nº 2.200-2/2001, Lei nº 11.419/2006, resolução do Projudi, do TJPR/OE
Validação deste em https://projudi.tjpr.jus.br/projudi/ - Identificador: PJLHL 3CXZ9 VR6T4 EFQBA

CONSIDERAÇÕES INICIAIS

Excelentíssima Senhora Doutora Juíza de Direito da 1ª Vara de Falências e Recuperação Judicial do Foro Central da Comarca da Região Metropolitana de Curitiba PR.

Processo n° 0005462-46.2017.8.16.0025

A Credibilità – Administrações Judiciais, nomeada Administradora Judicial, vem, respeitosamente, à presença de Vossa Excelência, apresentar o relatório mensal das atividades das "Recuperandas":

- Cocelpa S.A. – Companhia de Celulose do Estado do Paraná.
- Arpeco S.A. – Artefatos de Papéis.
- Conpel S.A. – Companhia Nordestina de Papel.

Este relatório, denominado ***"Relatório Mensal de Atividades - RMA"***, foi elaborado com as informações quantitativas e qualitativas fornecidas pelas Recuperandas, contemplando as análises do mês de **novembro de 2022**, conforme solicitações desta Administradora Judicial.

Tem como objetivo:

- Fornecer informações sobre as atividades econômicas das Recuperandas;
- Apresentar informações financeiras e econômicas.

Com relação às informações contidas neste documento, a Administradora Judicial fica à disposição para prestar esclarecimentos ou informações adicionais.

FATO RELEVANTE: O Juízo da Recuperação Judicial proferiu decisão de reconhecimento da consolidação substancial da RJ de Conpel (Companhia Nordestina de Papel S/A) com as recuperandas Cocelpa e Arpeco na data de 24/06/19 (mov. 2001.1)

Atenciosamente,

Credibilità Administrações Judiciais

PROJUDI - Processo: 0005462-46.2017.8.16.0025 - Ref. mov. 120113.2 - Assinado digitalmente por Alexandre Correa Nasser de Melo:03765173959
11/01/2023: JUNTADA DE PETIÇÃO DE MANIFESTAÇÃO DA PARTE. Arq: Relatório Mensal de Atividades - Novembro de 2022

Documento assinado digitalmente, conforme MP nº 2.200-2/2001, Lei nº 11.419/2006, resolução do Projudi, do TJPR/OE
Validação deste em https://projudi.tjpr.jus.br/projudi/ - Identificador: PJLHL 3CXZ9 VR6T4 EFQBA

GLOSSÁRIO

AC - Ativo Circulante

ACF - Ativo Circulante Financeiro

ACO - Ativo Circulante Operacional

A.H. – Análise Horizontal

AJ - Administrador Judicial

ANC - Ativo Não Circulante

A.V. – Análise Vertical

BP - Balanço Patrimonial

DRE - Demonstrativo de Resultado do Exercício

EBITDA - Earnings Before Interest, Taxes, Depreciation and Amortization Ou Lucro Antes dos Juros, Impostos, Depreciação e Amortização.

IFs - Instituições Financeiras

LL - Lucro Líquido

LO - Lucro Operacional

PC - Passivo Circulante

PCF - Passivo Circulante Financeiro

PCO - Passivo Circulante Operacional

PL - Patrimônio Líquido

PNC - Passivo Não Circulante

RJ - Recuperação Judicial

RL - Receita Líquida

ROL - Receita Operacional Liquida ou Receita Líquidas de Vendas

PROJUDI - Processo: 0005462-46.2017.8.16.0025 - Ref. mov. 12013.2 - Assinado digitalmente por Alexandre Correa Nasser de Melo:03765173959
11/01/2023: JUNTADA DE PETIÇÃO DE MANIFESTAÇÃO DA PARTE. Arq: Relatório Mensal de Atividades - Novembro de 2022

Documento assinado digitalmente, conforme MP nº 2.200-2/2001, Lei nº 11.419/2006, resolução do Projudi, do TJPR/OE
Validação deste em https://projudi.tjpr.jus.br/projudi/ - Identificador: PJLHL 3CXZ9 VR6T4 EFQBA

ÍNDICE

EMPRESAS DO GRUPO EM RECUPERAÇÃO JUDICIAL **4**

1.1 ESTRUTURA SOCIETÁRIA 4
1.2 INFORMAÇÕES GERAIS DAS RECUPERANDAS 5
1.3 PASSIVO SUJEITO A RECUPERAÇÃO JUDICIAL 7

ANÁLISE DOS DADOS CONTÁBEIS E INFORMAÇÕES FINANCEIRAS **8**

1.4 DEMONSTRAÇÕES FINANCEIRAS – COCELPA S.A. - COMPANHIA DE CELULOSE DO ESTADO DO PARANÁ 9
1.5 DEMONSTRAÇÕES FINANCEIRAS – ARPECO S.A. ARTEFATOS DE PAPÉIS 15
1.6 DEMONSTRAÇÕES FINANCEIRAS – CONPEL CIA NORDESTINA DE PAPEL 19

PROJUDI - Processo: 0005462-46.2017.8.16.0025 - Ref. mov. 120113.2 - Assinado digitalmente por Alexandre Correa Nasser de Melo:03765173959
11/01/2023: JUNTADA DE PETIÇÃO DE MANIFESTAÇÃO DA PARTE. Arq: Relatório Mensal de Atividades - Novembro de 2022

Documento assinado digitalmente, conforme MP nº 2.200-2/2001, Lei nº 11.419/2006, resolução do Projudi, do TJPR/OE
Validação deste em https://projudi.tjpr.jus.br/projudi/ - Identificador: PJLHL 3CXZ9 VR6T4 EFQBA

EMPRESAS DO GRUPO EM RECUPERAÇÃO JUDICIAL

1.1 Estrutura Societária

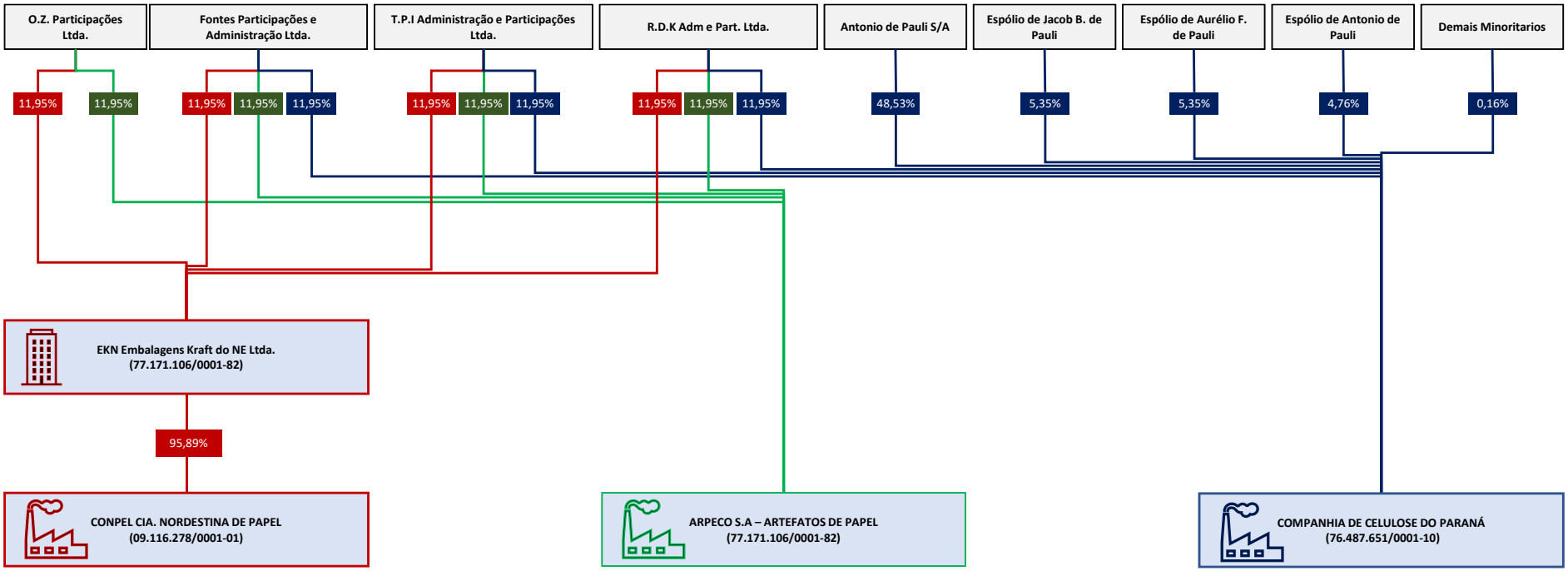

Fonte: Ato Constitutivo

Documento assinado digitalmente, conforme MP nº 2.200-2/2001, Lei nº 11.419/2006, resolução do Projudi, do TJPR/OE
Validação deste em https://projudi.tjpr.jus.br/projudi/ - Identificador: PJLHL 3CXZ9 VR6T4 EFQBA

PROJUDI - Processo: 0005462-46.2017.8.16.0025 - Ref. mov. 120113.2 - Assinado digitalmente por Alexandre Correa Nasser de Melo:03765173959
11/01/2023: JUNTADA DE PETIÇÃO DE MANIFESTAÇÃO DA PARTE. Arq: Relatório Mensal de Atividades - Novembro de 2022

1.2 INFORMAÇÕES GERAIS DAS RECUPERANDAS

1.2.1 Análise do Faturamento Bruto

Em novembro de 2022 o grupo apresentou receita bruta de R$ 44,2 milhões ante R$ 37,7 milhões no mês anterior.

A seguir apresenta-se gráfico com o faturamento mensal histórico do grupo:

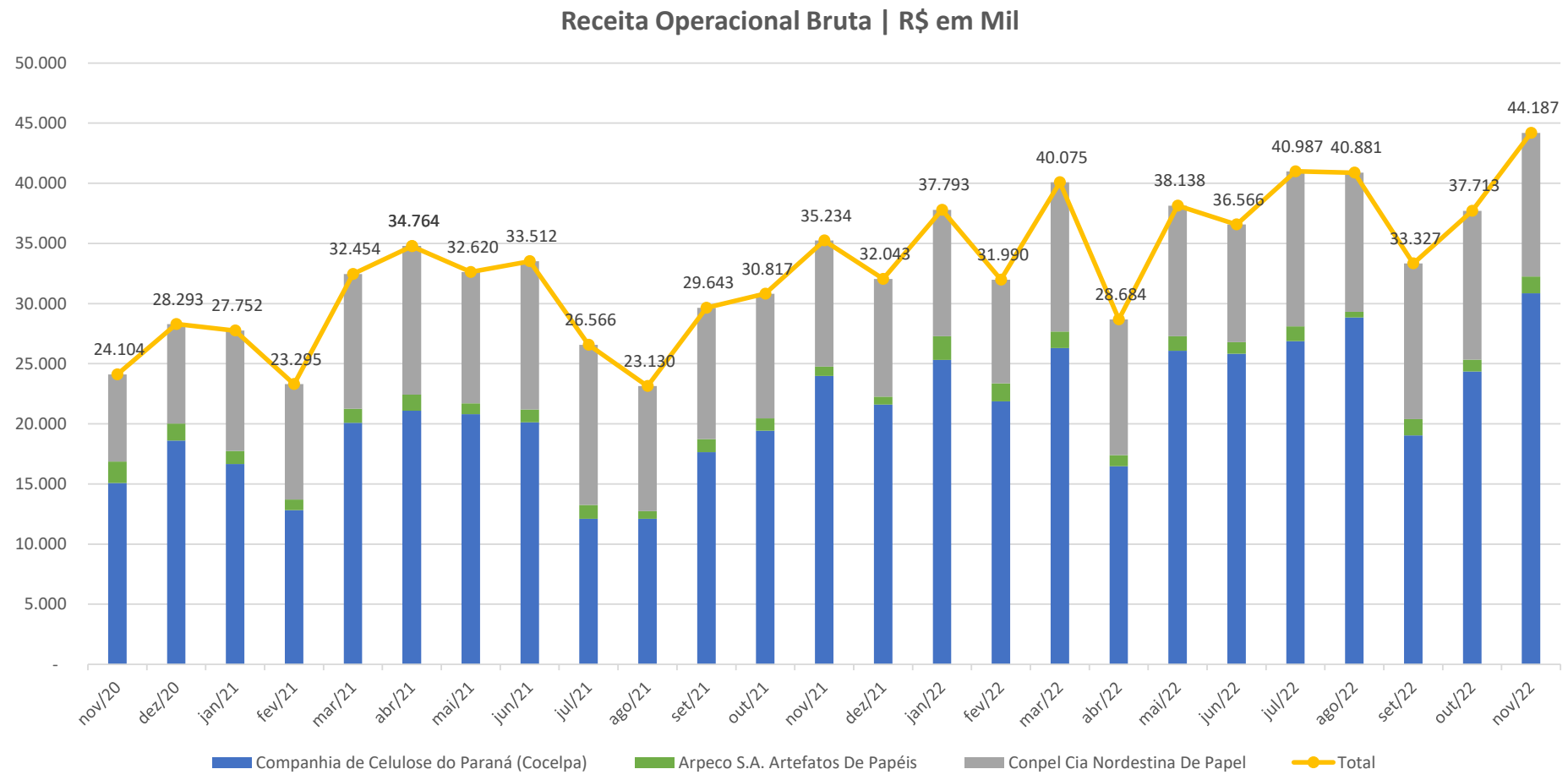

Documento assinado digitalmente, conforme MP nº 2.200-2/2001, Lei nº 11.419/2006, resolução do Projudi, do TJPR/OE
Validação deste em https://projudi.tjpr.jus.br/projudi/ - Identificador: PJLHL 3CXZ9 VR6T4 EFQBA

PROJUDI - Processo: 0005462-46.2017.8.16.0025 - Ref. mov. 12013.2 - Assinado digitalmente por Alexandre Correa Nasser de Melo:03765173959
11/01/2023: JUNTADA DE PETIÇÃO DE MANIFESTAÇÃO DA PARTE. Arq: Relatório Mensal de Atividades - Novembro de 2022

PROJUDI - Processo: 0005462-46.2017.8.16.0025 - Ref. mov. 12013.2 - Assinado digitalmente por Alexandre Correa Nasser de Melo:03765173959
11/01/2023: JUNTADA DE PETIÇÃO DE MANIFESTAÇÃO DA PARTE. Arq: Relatório Mensal de Atividades - Novembro de 2022

1.2.2 Evolução do Quadro Colaboradores

De acordo com a relação dos colaboradores (Total) constantes em relatórios apresentados pelas Recuperandas, o grupo possuía no final de novembro de 2022 o total de 799 funcionários.

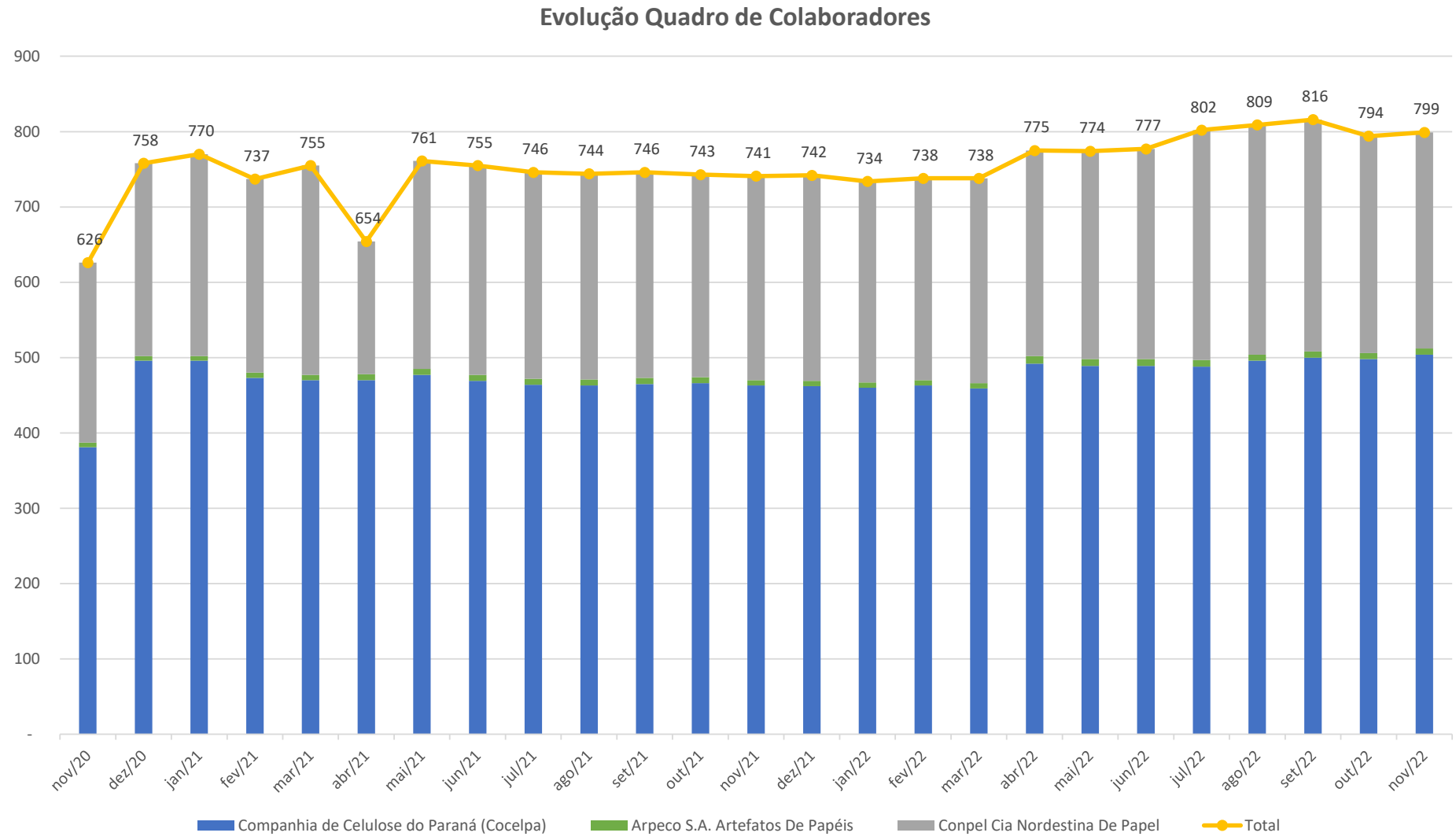

Documento assinado digitalmente, conforme MP nº 2.200-2/2001, Lei nº 11.419/2006, resolução do Projudi, do TJPR/OE
Validação deste em https://projudi.tjpr.jus.br/projudi/ - Identificador: PJLHL 3CXZ9 VR6T4 EFQBA

1.3 Passivo Sujeito a Recuperação Judicial

Em 26/07/2017 as Recuperandas juntaram aos autos (mov. 87) a retificação da Lista de Credores ("1ª Lista de Credores"). A dívida expressa na 1ª Lista de Credores Retificada totalizava R$ 59.869.329,20, com 1.026 credores relacionados.

Em 25/03/2018 a Administração Judicial apresentou a Lista de Credores ("2ª Lista de Credores"), bem como as análises das habilitações e divergências. A 2° Lista de Cocelpa e Arpeco importou em R$ 100.006.766,17, e conta com 1.057 credores relacionados. Posteriormente houve determinação de consolidação substancial com os autos de Conpel – Companhia Nordestina de Papel S.A que tramitavam no foro de Conde – PA.

Em 12/03/2021 foi publicado o edital do art. 7º § 2º da LRF com a lista de credores englobando as três recuperandas – Cocelpa, Arpeco e Conpel (mov 5590.1).

Resumo do Edital de Credores

Classes	Quantidade Credores	Valor em R$
Classe I - Trabalhista	1086	18.126.783,84
Classe II - Garantia Real	2	52.529.316,34
Classe III - Quirografário	331	47.480.565,12
Classe IV - ME e EPP	418	18.639.693,91
Total Geral		**136.776.359,21**

Documento assinado digitalmente, conforme MP nº 2.200-2/2001, Lei nº 11.419/2006, resolução do Projudi, do TJPR/OE
Validação deste em https://projudi.tjpr.jus.br/projudi/ - Identificador: PJLHL 3CXZ9 VR6T4 EFQBA

PROJUDI - Processo: 0005462-46.2017.8.16.0025 - Ref. mov. 12013.2 - Assinado digitalmente por Alexandre Correa Nasser de Melo:03765173959
11/01/2023: JUNTADA DE PETIÇÃO DE MANIFESTAÇÃO DA PARTE. Arq: Relatório Mensal de Atividades - Novembro de 2022

ANÁLISE DOS DADOS CONTÁBEIS E INFORMAÇÕES FINANCEIRAS

A seguir apresentam-se as demonstrações contábeis (Balanço Patrimonial e Demonstrativo de Resultado) do exercício referentes a novembro de 2022, na seguinte ordem:

3.1. Cocelpa
- 3.1.1. Demonstrativo de Resultados
- 3.1.2. Balanço Patrimonial
- 3.1.3. Partes Relacionadas
- 3.1.4. Passivo Tributário

3.2. Arpeco
- 3.2.1. Demonstrativo de Resultados
- 3.2.2. Balanço Patrimonial
- 3.2.3. Partes Relacionadas
- 3.2.4. Passivo Tributário

3.3. Conpel
- 3.3.1. Demonstrativo de Resultados
- 3.3.2. Balanço Patrimonial
- 3.3.3. Partes Relacionadas
- 3.3.4. Passivo Tributário

PROJUDI - Processo: 0005462-46.2017.8.16.0025 - Ref. mov. 12013.2 - Assinado digitalmente por Alexandre Correa Nasser de Melo:03765173959
11/01/2023: JUNTADA DE PETIÇÃO DE MANIFESTAÇÃO DA PARTE. Arq: Relatório Mensal de Atividades - Novembro de 2022

Documento assinado digitalmente, conforme MP nº 2.200-2/2001, Lei nº 11.419/2006, resolução do Projudi, do TJPR/OE
Validação deste em https://projudi.tjpr.jus.br/projudi/ - Identificador: PJLHL 3CXZ9 VR6T4 EFQBA

PROJUDI - Processo: 0005462-46.2017.8.16.0025 - Ref. mov. 12013.2 - Assinado digitalmente por Alexandre Correa Nasser de Melo:03765173959
11/01/2023: JUNTADA DE PETIÇÃO DE MANIFESTAÇÃO DA PARTE. Arq: Relatório Mensal de Atividades - Novembro de 2022

1.4 Demonstrações Financeiras – Cocelpa S.A. - Companhia de Celulose do Estado do Paraná

1.4.1 Demonstrativo de Resultado

COCELPA CIA DE CELULOSE E PAPEL DO PARANÁ

Demonstrativo de Resultado Valores Expressos em R$ mil	nov/21	dez/21	jan/22	fev/22	mar/22	abr/22	mai/22	jun/22	jul/22	ago/22	set/22	out/22	nov/22	Variação Mês Anterior nov/22-out/22	A.H.%
RECEITA OPERACIONAL BRUTA	**23.982**	**21.604**	**25.307**	**21.862**	**26.309**	**16.473**	**26.080**	**25.834**	**26.878**	**28.846**	**19.040**	**24.349**	**30.847**	**6.498**	**26,69%**
Vendas	23.858	21.508	25.220	21.770	26.138	16.334	25.951	25.701	26.692	28.619	18.916	24.225	30.755	6.531	26,96%
Outras Receitas	124	96	87	91	171	139	129	133	187	228	124	125	92	(32)	-26,04%
DEDUÇÕES	**(4.228)**	**(3.957)**	**(4.688)**	**(4.012)**	**(4.666)**	**(2.931)**	**(6.946)**	**(4.570)**	**(6.278)**	**(7.206)**	**(4.490)**	**(5.438)**	**(7.007)**	**(1.569)**	**-28,85%**
(-) Impostos sobre Vendas	(4.136)	(3.932)	(4.523)	(3.995)	(4.427)	(2.931)	(5.181)	(4.567)	(5.178)	(5.813)	(3.516)	(4.605)	(5.688)	(1.082)	-23,50%
(-) Devoluções e Abatimentos	(91)	(25)	(165)	(17)	(239)	-	(1.765)	(2)	(1.100)	(1.393)	(974)	(833)	(1.319)	(487)	-58,44%
Receita Operacional Líquida	**19.754**	**17.647**	**20.619**	**17.849**	**21.643**	**13.542**	**19.135**	**21.265**	**20.600**	**21.640**	**14.550**	**18.911**	**23.840**	**4.929**	**26,06%**
(-) Custos do Produtos Vendidos	(16.454)	(16.420)	(18.227)	(15.205)	(17.087)	(13.054)	(17.327)	(18.430)	(16.942)	(18.365)	(16.706)	(17.888)	(19.722)	(1.834)	-10,25%
% (-) Custos do Produtos Vendidos s/ ROL	-83,3%	-93,1%	-88,4%	-85,2%	-78,9%	-96,4%	-90,6%	-86,7%	-82,2%	-84,9%	-114,8%	-94,6%	-82,7%		
Lucro Bruto	**3.300**	**1.226**	**2.392**	**2.645**	**4.556**	**488**	**1.808**	**2.834**	**3.658**	**3.275**	**(2.156)**	**1.023**	**4.118**	**3.095**	**302,59%**
Despesas Operacionais	**(509)**	**(62)**	**96**	**568**	**(2.577)**	**592**	**(694)**	**184**	**(1.127)**	**(399)**	**(186)**	**(1.568)**	**(334)**	**1.234**	**78,69%**
% Despesas Operacionais s/ ROL	-2,6%	-0,3%	0,5%	3,2%	-11,9%	4,4%	-3,6%	0,9%	-5,5%	-1,8%	-1,3%	-8,3%	-1,4%		
Com Vendas	(553)	(599)	(511)	(474)	(532)	(499)	(412)	(532)	(699)	(640)	(771)	(656)	(649)	7	1,06%
Gerais e Administrativas	(1.251)	(1.214)	(813)	(245)	(529)	(327)	(1.052)	(840)	(1.207)	(896)	(632)	(1.801)	(62)	1.740	96,58%
Depreciação	(459)	(686)	(648)	(701)	(696)	(762)	(616)	(696)	(752)	(635)	(764)	(764)	(764)	(0)	-0,03%
Outras Receitas e Despesas	1.754	2.438	2.067	1.988	(820)	2.180	1.386	2.252	1.531	1.773	1.981	1.652	1.140	(512)	-31,01%
Resultado antes das Receitas e Despesas Financeiras	**2.791**	**1.165**	**2.488**	**3.213**	**1.979**	**1.080**	**1.114**	**3.018**	**2.531**	**2.876**	**(2.342)**	**(545)**	**3.784**	**4.330**	**794,05%**
Resultado Financeiro	**(1.441)**	**(2.482)**	**(3.118)**	**(4.584)**	**(3.892)**	**(1.527)**	**(3.276)**	**(8.400)**	**(3.549)**	**(4.609)**	**(3.599)**	**(3.991)**	**(4.291)**	**(300)**	**-7,52%**
Receitas Financeiras	18	157	10	89	2	265	106	163	78	277	84	43	19	(24)	-56,70%
Despesas Financeiras	(1.459)	(2.639)	(3.128)	(4.672)	(3.894)	(1.792)	(3.382)	(8.563)	(3.628)	(4.886)	(3.683)	(4.034)	(4.310)	(276)	-6,83%
Resultado Antes do I.R. e da CSLL	**1.350**	**(1.318)**	**(630)**	**(1.371)**	**(1.913)**	**(447)**	**(2.163)**	**(5.382)**	**(1.018)**	**(1.733)**	**(5.941)**	**(4.536)**	**(507)**	**4.030**	**88,83%**
Imposto de Renda e Contribuição Social	-	-	-	-	-	-	-	-	-	-	-	-	-	-	0,00%
Imposto de Renda e Contribuição Diferidas	207	205	188	194	185	185	182	(72)	178	178	180	178	180	3	1,47%
Resultado Líquido do Exercício	**1.556**	**(1.112)**	**(442)**	**(1.177)**	**(1.728)**	**(261)**	**(1.981)**	**(5.454)**	**(840)**	**(1.555)**	**(5.761)**	**(4.359)**	**(327)**	**4.032**	**92,51%**
% Resultado Líquido do Exercício s/ ROL	7,9%	-6,3%	-2,1%	-6,6%	-8,0%	-1,9%	-10,4%	-25,7%	-4,1%	-7,2%	-39,6%	-23,0%	-1,4%		

Após analisar os Demonstrativos de Resultados da empresa, seguem abaixo as considerações:

Considerando as contas apresentadas, em novembro de 2022 a empresa apresentou prejuízo de R$ 327 mil.

Em novembro de 2022 a Recuperanda apresentou R$ 2,4 milhões de despesas financeiras referente a juros tributário.

Documento assinado digitalmente, conforme MP nº 2.200-2/2001, Lei nº 11.419/2006, resolução do Projudi, do TJPR/OE
Validação deste em https://projudi.tjpr.jus.br/projudi/ - Identificador: PJLHL 3CXZ9 VR6T4 EFQBA

1.4.2 Balanço Patrimonial

1.4.2.1 Ativo

COCELPA CIA DE CELULOSE E PAPEL DO PARANÁ

Balanço Patrimonial Valores Expressos em R$ mil	nov/21	dez/21	jan/22	fev/22	mar/22	abr/22	mai/22	jun/22	jul/22	ago/22	set/22	out/22	nov/22	Variação Mês Anterior nov/22-out/22	A.H.%
ATIVO CIRCULANTE	**46.945**	**46.831**	**45.450**	**48.095**	**46.318**	**50.422**	**51.142**	**49.430**	**58.717**	**55.278**	**54.035**	**56.168**	**53.074**	**(3.094)**	**-5,51%**
Caixa e Equivalentes de Caixa	384	112	680	394	91	96	964	432	482	639	769	1.663	906	(757)	-45,51%
Contas a Receber de Clientes	16.834	18.002	18.852	18.895	19.130	17.797	19.600	20.419	27.023	22.266	23.292	28.509	25.914	(2.594)	-9,10%
Estoques	12.640	13.861	10.722	12.029	12.802	16.380	16.648	13.907	16.471	17.347	19.341	17.466	17.419	(48)	-0,27%
Adiantamento a Fornecedores	8.355	5.604	6.085	7.325	8.314	9.683	8.669	10.289	11.237	13.087	8.230	7.615	7.420	(195)	-2,56%
Impostos a Recuperar	7.998	8.845	8.730	9.093	5.632	6.133	4.946	3.986	3.135	1.593	2.075	608	463	(145)	-23,78%
Outros Créditos	647	2	1	3	17	26	32	36	41	50	53	55	720	665	1204,44%
Despesas do Exercício Seguinte	86	405	380	356	331	307	284	360	328	296	274	252	231	(21)	-8,47%
ATIVO NÃO-CIRCULANTE	**260.984**	**264.230**	**264.115**	**264.528**	**265.476**	**264.478**	**264.086**	**263.657**	**263.095**	**266.200**	**267.312**	**267.619**	**278.049**	**10.430**	**3,90%**
Realizável a Longo Prazo	**71.554**	**71.367**	**70.946**	**71.769**	**72.976**	**72.578**	**72.631**	**73.440**	**73.307**	**76.039**	**74.070**	**74.945**	**78.146**	**3.201**	**4,27%**
Impostos a Recuperar	124	119	115	109	104	98	92	87	90	86	81	752	728	(25)	-3,28%
Empresas Ligadas	60.173	59.992	59.574	60.397	61.609	61.216	61.275	62.089	61.978	64.713	62.751	62.951	66.180	3.229	5,13%
Créditos Tributários Diferidos	8.403	8.403	8.403	8.403	8.403	8.403	8.403	8.403	8.403	8.403	8.403	8.403	8.403	-	0,00%
Outros Créditos	2.854	2.854	2.854	2.861	2.861	2.861	2.861	2.861	2.836	2.836	2.836	2.839	2.836	(3)	-0,11%
Investimentos	-	-	-	-	-	-	-	-	-	-	-	-	-	-	0,00%
Imobilizado	**189.430**	**192.862**	**193.169**	**192.759**	**192.499**	**191.900**	**191.455**	**190.217**	**189.788**	**190.161**	**193.241**	**192.673**	**199.902**	**7.229**	**3,75%**
Bens	436.638	440.826	441.903	442.266	442.774	442.937	443.250	442.033	442.368	443.505	447.350	447.545	455.538	7.993	1,79%
Depreciação Acumulada	(247.208)	(247.964)	(248.735)	(249.507)	(250.275)	(251.037)	(251.795)	(251.816)	(252.580)	(253.344)	(254.108)	(254.872)	(255.636)	(764)	-0,30%
ATIVO	**307.928**	**311.060**	**309.565**	**312.623**	**311.794**	**314.900**	**315.228**	**313.086**	**321.812**	**321.478**	**321.346**	**323.787**	**331.123**	**7.336**	**2,27%**

Seguem abaixo as considerações quanto a análise do Balanço Patrimonial Ativo – Bens e Direitos:

Em novembro de 2022 as contas do Ativo Circulante apresentaram redução de 5,51% em relação ao mês anterior.

O Ativo Não Circulante apresentou aumento de R$ 10,4 milhões no período em análise.

Documento assinado digitalmente, conforme MP nº 2.200-2/2001, Lei nº 11.419/2006, resolução do Projudi, do TJPR/OE
Validação deste em https://projudi.tjpr.jus.br/projudi/ - Identificador: PJLHL 3CXZ9 VR6T4 EFQBA

PROJUDI - Processo: 0005462-46.2017.8.16.0025 - Ref. mov. 120132 - Assinado digitalmente por Alexandre Correa Nasser de Melo:03765173959
11/01/2023: JUNTADA DE PETIÇÃO DE MANIFESTAÇÃO DA PARTE. Arq: Relatório Mensal de Atividades - Novembro de 2022

PROJUDI - Processo: 0005462-46.2017.8.16.0025 - Ref. mov. 12013.2 - Assinado digitalmente por Alexandre Correa Nasser de Melo:03765173959
11/01/2023: JUNTADA DE PETIÇÃO DE MANIFESTAÇÃO DA PARTE. Arq: Relatório Mensal de Atividades - Novembro de 2022

1.4.2.2 Passivo

COCELPA CIA DE CELULOSE E PAPEL DO PARANÁ

Balanço Patrimonial Valores Expressos em R$ mil	nov/21	dez/21	jan/22	fev/22	mar/22	abr/22	mai/22	jun/22	jul/22	ago/22	set/22	out/22	nov/22	Variação Mês Anterior nov/22-out/22	A.H.%
PASSIVO CIRCULANTE	**855.148**	**859.728**	**858.988**	**831.006**	**831.431**	**835.141**	**837.267**	**841.170**	**851.356**	**852.978**	**858.675**	**865.657**	**873.893**	**8.237**	**0,95%**
Fornecedores	43.774	42.887	41.412	41.855	39.237	42.071	40.881	37.354	38.160	39.633	41.965	38.835	45.023	6.188	15,94%
Empréstimos e Financiamentos	19.405	24.931	24.096	24.307	25.454	24.296	27.649	28.059	32.474	30.678	33.788	38.095	37.832	(263)	-0,69%
Obrigações Sociais	154.093	152.760	152.351	155.358	155.665	155.857	156.139	156.979	157.062	158.134	157.986	159.043	160.004	961	0,60%
Obrigações Tributárias	633.979	635.726	638.360	606.844	607.935	608.119	610.563	617.102	620.054	622.676	624.116	626.877	629.604	2.728	0,44%
Adiantamento de Clientes	3.643	3.199	2.545	2.419	2.916	4.575	1.811	1.451	3.382	1.633	595	2.583	1.206	(1.378)	-53,33%
Outras Obrigações	254	224	224	224	224	224	224	224	224	224	224	224	224	-	0,00%
PASSIVO NÃO-CIRCULANTE	**193.747**	**193.412**	**193.098**	**225.316**	**225.789**	**225.447**	**225.630**	**225.040**	**224.419**	**224.019**	**223.951**	**223.768**	**223.194**	**(574)**	**-0,26%**
Empréstimos e Financiamentos	53.908	53.908	53.908	53.908	53.908	53.908	53.908	53.908	53.908	53.908	53.908	53.908	53.908	-	0,00%
Obrigações Sociais	415	415	415	415	415	415	415	415	415	415	415	415	415	-	0,00%
Obrigações Tributárias	2.672	2.672	2.672	35.290	36.103	36.103	35.923	35.923	35.243	35.243	35.243	35.243	35.243	-	0,00%
Empresas Ligadas	69.429	69.299	69.174	68.967	68.812	68.655	69.200	68.537	68.775	68.552	68.665	68.660	68.266	(394)	-0,57%
Provisões para Contingências	22.034	22.034	22.034	22.034	22.034	22.034	22.034	22.034	22.034	22.034	22.034	22.034	22.034	-	0,00%
Impostos Diferidos	45.052	44.846	44.658	44.464	44.280	44.094	43.913	43.985	43.807	43.629	43.448	43.271	43.090	(180)	-0,42%
Outras Obrigações	237	237	237	237	237	237	237	237	237	237	237	237	237	-	0,00%
PATRIMÔNIO LÍQUIDO (PASSIVO A DESCOBERTO)	**(740.966)**	**(742.079)**	**(742.521)**	**(743.698)**	**(745.427)**	**(745.688)**	**(747.669)**	**(753.123)**	**(753.964)**	**(755.519)**	**(761.279)**	**(765.638)**	**(765.964)**	**(327)**	**-0,04%**
Capital Social	79.865	79.865	79.865	79.865	79.865	79.865	79.865	79.865	79.865	79.865	79.865	79.865	79.865	-	0,00%
Reserva de Reavaliação	-	-	-	-	-	-	-	-	-	-	-	-	-	-	0,00%
Outras Reservas	-	-	-	-	-	-	-	-	-	-	-	-	-	-	0,00%
Ajuste Avaliação Patrimonial	77.585	77.320	77.054	76.788	76.522	76.260	76.001	75.966	75.708	75.450	75.191	74.933	74.675	(258)	-0,34%
Prejuizos Acumulados	(898.417)	(899.263)	(899.440)	(900.351)	(901.814)	(901.813)	(903.534)	(908.954)	(909.536)	(910.833)	(916.336)	(920.436)	(920.505)	(68)	-0,01%
PASSIVO	**307.928**	**311.060**	**309.565**	**312.623**	**311.794**	**314.900**	**315.228**	**313.086**	**321.812**	**321.478**	**321.346**	**323.787**	**331.123**	**7.336**	**2,27%**

Seguem abaixo as considerações quanto a análise do Balanço Patrimonial Passivo – Obrigações:

O Passivo Circulante apresentou aumento de R$ 8,2 milhões no período.

O Passivo Não Circulante apresentou redução de R$ 574 mil no período.

A variação do Patrimônio Líquido ocorre pelo resultado líquido apresentado no DRE.

Documento assinado digitalmente, conforme MP nº 2.200-2/2001, Lei nº 11.419/2006, resolução do Projudi, do TJPR/OE
Validação deste em https://projudi.tjpr.jus.br/projudi/ - Identificador: PJLHL 3CXZ9 VR6T4 EFQBA

PROJUDI - Processo: 0005462-46.2017.8.16.0025 - Ref. mov. 12013.2 - Assinado digitalmente por Alexandre Correa Nasser de Melo:03765173959
11/01/2023: JUNTADA DE PETIÇÃO DE MANIFESTAÇÃO DA PARTE. Arq: Relatório Mensal de Atividades - Novembro de 2022

1.4.3 Partes Relacionadas

COCELPA CIA DE CELULOSE E PAPEL DO PARANÁ

Ativo

Movimentação conta Empresas Ligadas Valores Expressos em R$ mil	nov/21	dez/21	jan/22	fev/22	mar/22	abr/22	mai/22	jun/22	jul/22	ago/22	set/22	out/22	nov/22	Variação Mês Anterior nov/22-out/22	 A.H.%
Antonio de Pauli	-	-	-	-	-	-	-	-	-	-	-	-	-	-	0,00%
Arpeco	30.401	30.189	29.772	30.594	31.801	31.403	31.459	32.270	32.159	34.891	32.929	33.129	36.358	3.229	9,75%
Conpel	5.554	5.584	5.584	5.584	5.584	5.584	5.584	5.584	5.584	5.584	5.584	5.584	5.584	-	0,00%
Emflopar	24.218	24.219	24.219	24.219	24.219	24.219	24.219	24.219	24.219	24.219	24.219	24.219	24.219	-	0,00%
Transpel	-	-	-	-	6	10	13	16	16	19	19	19	19	-	0,00%
Total	**60.173**	**59.992**	**59.574**	**60.397**	**61.609**	**61.216**	**61.275**	**62.089**	**61.978**	**64.713**	**62.751**	**62.951**	**66.180**	**3.229**	**5,13%**

Passivo

Movimentação conta Empresas Ligadas Valores Expressos em R$ mil	nov/21	dez/21	jan/22	fev/22	mar/22	abr/22	mai/22	jun/22	jul/22	ago/22	set/22	out/22	nov/22	Variação Mês Anterior nov/22-out/22	 A.H.%
Antonio de Pauli	14.242	14.097	13.982	13.842	13.702	13.562	13.422	13.122	13.002	12.849	12.712	12.567	12.402	(165)	-1,31%
Compet	53.275	53.260	53.250	53.240	53.225	53.208	53.203	53.189	53.111	53.041	52.971	52.901	52.827	(74)	-0,14%
Conpel	(30)	-	-	(57)	(57)	(57)	633	285	720	720	1.040	1.250	1.095	(155)	-12,40%
Total	**67.487**	**67.357**	**67.232**	**67.025**	**66.870**	**66.713**	**67.258**	**66.595**	**66.833**	**66.610**	**66.723**	**66.718**	**66.324**	**(394)**	**-0,59%**

Documento assinado digitalmente, conforme MP nº 2.200-2/2001, Lei nº 11.419/2006, resolução do Projudi, do TJPR/OE
Validação deste em https://projudi.tjpr.jus.br/projudi/ - Identificador: PJLHL 3CXZ9 VR6T4 EFQBA

1.4.4 Passivo Tributário

Os gráficos a seguir demonstram a evolução do endividamento tributário da empresa.

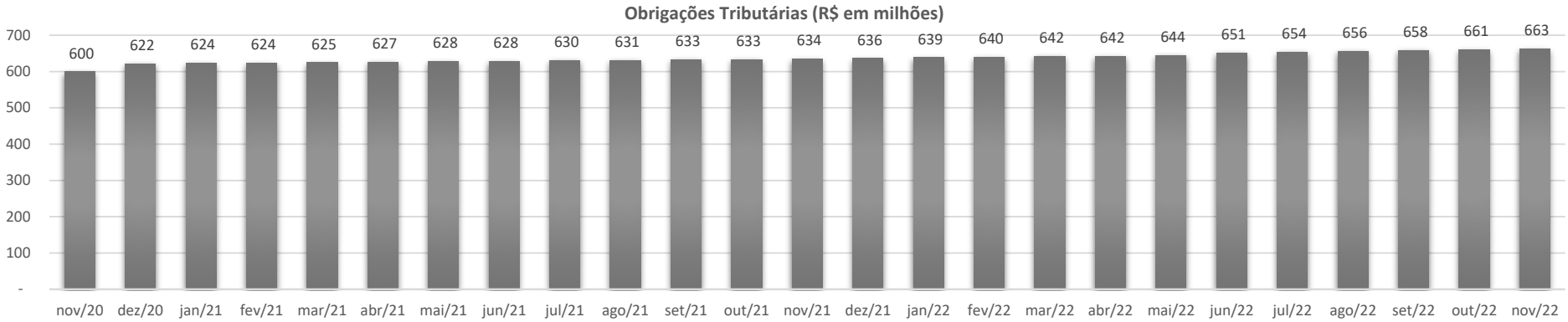

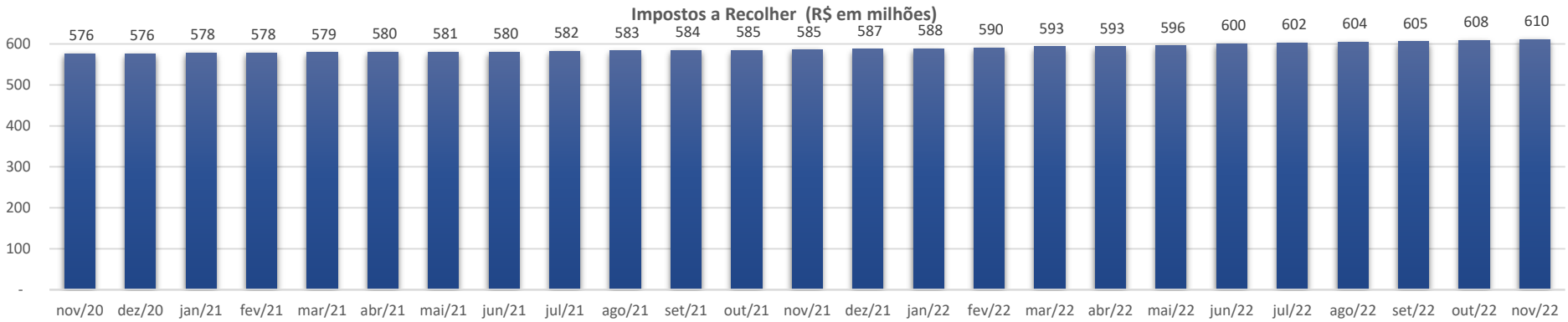

PROJUDI - Processo: 0005462-46.2017.8.16.0025 - Ref. mov. 120132 - Assinado digitalmente por Alexandre Correa Nasser de Melo:03765173959
11/01/2023: JUNTADA DE PETIÇÃO DE MANIFESTAÇÃO DA PARTE. Arq: Relatório Mensal de Atividades - Novembro de 2022

Documento assinado digitalmente, conforme MP nº 2.200-2/2001, Lei nº 11.419/2006, resolução do Projudi, do TJPR/OE
Validação deste em https://projudi.tjpr.jus.br/projudi/ - Identificador: PJLHL 3CXZ9 VR6T4 EFQBA

PROJUDI - Processo: 0005462-46.2017.8.16.0025 - Ref. mov. 12013.2 - Assinado digitalmente por Alexandre Correa Nasser de Melo:03765173959
11/01/2023: JUNTADA DE PETIÇÃO DE MANIFESTAÇÃO DA PARTE. Arq: Relatório Mensal de Atividades - Novembro de 2022

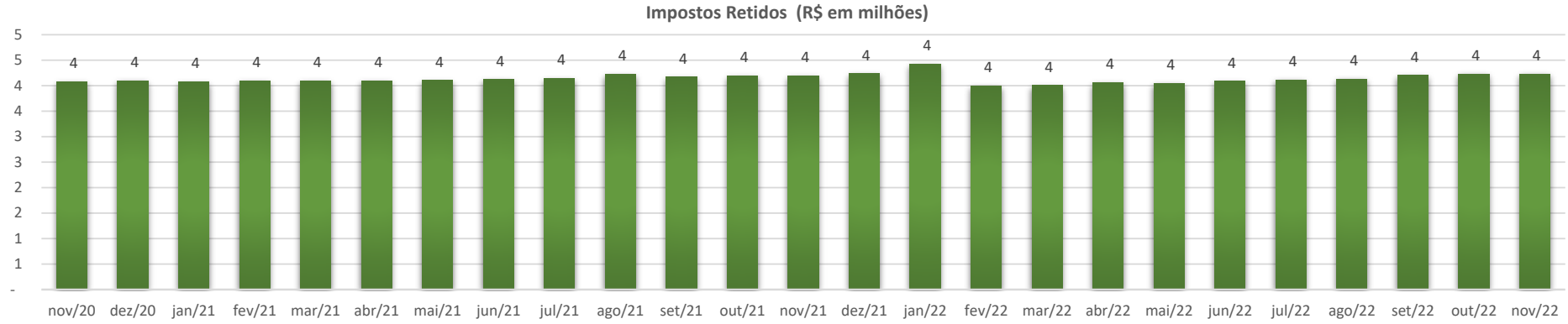

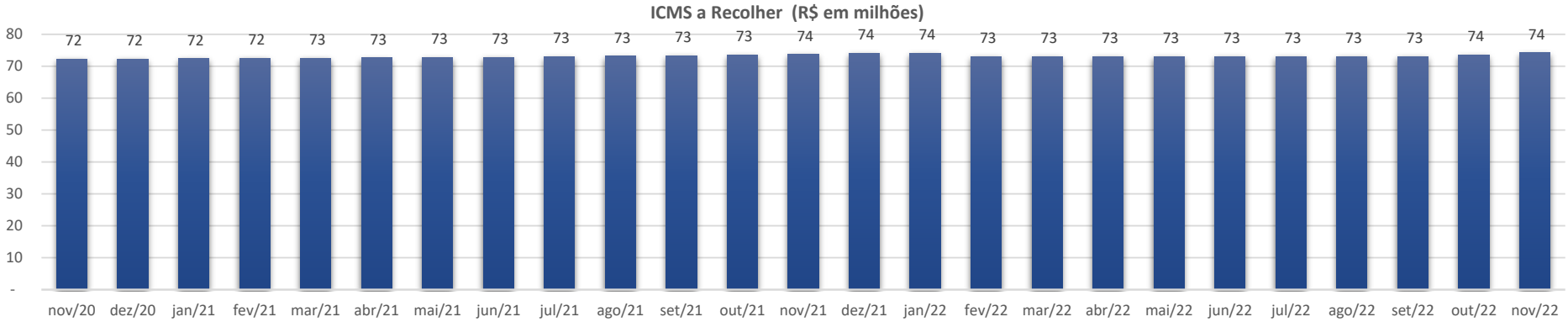

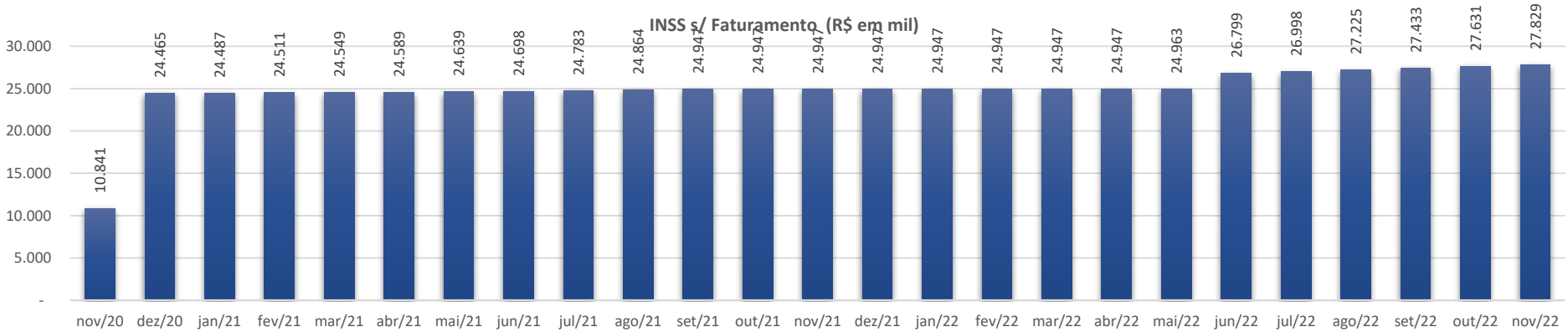

Documento assinado digitalmente, conforme MP nº 2.200-2/2001, Lei nº 11.419/2006, resolução do Projudi, do TJPR/OE
Validação deste em https://projudi.tjpr.jus.br/projudi/ - Identificador: PJLHL 3CXZ9 VR6T4 EFQBA

PROJUDI - Processo: 0005462-46.2017.8.16.0025 - Ref. mov. 12013.2 - Assinado digitalmente por Alexandre Correa Nasser de Melo:03765173959
11/01/2023: JUNTADA DE PETIÇÃO DE MANIFESTAÇÃO DA PARTE. Arq: Relatório Mensal de Atividades - Novembro de 2022

1.5 Demonstrações Financeiras – Arpeco S.A. Artefatos de Papéis

1.5.1 Demonstrativo de Resultado

ARPECO S.A. ARTEFATOS DE PAPÉIS

Demonstrativo de Resultado Valores Expressos em R$ mil	nov/21	dez/21	jan/22	fev/22	mar/22	abr/22	mai/22	jun/22	jul/22	ago/22	set/22	out/22	nov/22	Variação Mês Anterior nov/22-out/22	A.H.%
RECEITA OPERACIONAL BRUTA	**769**	**656**	**1.967**	**1.498**	**1.371**	**927**	**1.201**	**962**	**1.235**	**478**	**1.361**	**989**	**1.399**	**410**	**41,47%**
Vendas	769	656	1.967	1.498	1.371	926	1.201	961	1.228	478	1.361	989	1.399	410	41,47%
Outras Receitas	-	1	-	1	-	0	0	0	7	-	-	-	-	-	0,00%
DEDUÇÕES	**(199)**	**(194)**	**(563)**	**(437)**	**(415)**	**(249)**	**(312)**	**(271)**	**(361)**	**(112)**	**(346)**	**(244)**	**(351)**	**(107)**	**-43,84%**
(-) Impostos sobre Vendas	(199)	(184)	(563)	(369)	(368)	(249)	(312)	(245)	(288)	(112)	(346)	(244)	(351)	(107)	-43,84%
(-) Devoluções e Abatimentos	-	(10)	-	(68)	(47)	-	-	(26)	(74)	-	-	-	-	-	0,00%
Receita Operacional Líquida	**571**	**462**	**1.404**	**1.061**	**955**	**678**	**889**	**691**	**873**	**366**	**1.015**	**745**	**1.048**	**303**	**40,69%**
(-) Custos do Produtos Vendidos	(522)	(455)	(1.203)	(891)	(833)	(614)	(827)	(618)	(809)	(293)	(969)	(701)	(937)	(236)	-33,64%
% (-) Custos do Produtos Vendidos s/ ROL	-91,5%	-98,4%	-85,7%	-83,9%	-87,2%	-90,6%	-93,0%	-89,5%	-92,6%	-80,1%	-95,5%	-94,2%	-89,4%		
Lucro Bruto	**48**	**7**	**200**	**171**	**122**	**64**	**62**	**73**	**65**	**73**	**46**	**43**	**111**	**67**	**154,37%**
Despesas Operacionais	**(293)**	**(479)**	**(430)**	**(489)**	**(289)**	**(277)**	**(264)**	**(287)**	**(274)**	**(289)**	**(303)**	**(296)**	**(341)**	**(45)**	**-15,04%**
% Despesas Operacionais s/ ROL	-51,3%	-103,6%	-30,6%	-46,0%	-30,2%	-40,8%	-29,7%	-41,6%	-31,3%	-78,9%	-29,8%	-39,8%	-32,5%		
Com Vendas	(42)	(32)	(51)	(66)	(39)	(50)	(32)	(47)	(46)	(37)	(52)	(45)	(61)	(16)	-36,24%
Gerais e Administrativas	(224)	(512)	(348)	(392)	(239)	(197)	(201)	(258)	(222)	(222)	(221)	(224)	(267)	(43)	-19,12%
Depreciação	(31)	(31)	(31)	(31)	(31)	(30)	(30)	(30)	(30)	(30)	(30)	(29)	(29)	0	0,59%
Outras Receitas e Despesas	4	96	-	-	20	-	-	48	24	1	-	2	16	14	774,83%
Resultado antes das Receitas e Despesas Financeiras	**(244)**	**(471)**	**(229)**	**(318)**	**(167)**	**(213)**	**(202)**	**(215)**	**(209)**	**(216)**	**(257)**	**(253)**	**(230)**	**23**	**8,91%**
Resultado Financeiro	**(246)**	**(295)**	**(1.657)**	**(217)**	**(715)**	**(212)**	**(95)**	**(132)**	**(127)**	**(151)**	**(56)**	**(251)**	**(182)**	**69**	**27,62%**
Receitas Financeiras	0	0	0	0	(589)	589	0	1	(0)	0	0	2	0	(2)	-99,96%
Despesas Financeiras	(246)	(295)	(1.657)	(217)	(126)	(802)	(95)	(133)	(126)	(151)	(56)	(253)	(182)	71	28,11%
Resultado Antes do I.R. e da CSLL	**(490)**	**(767)**	**(1.886)**	**(535)**	**(882)**	**(425)**	**(297)**	**(347)**	**(336)**	**(367)**	**(313)**	**(504)**	**(412)**	**92**	**18,23%**
Imposto de Renda e Contribuição Social	-	-	-	-	-	-	-	-	-	-	-	-	-	-	0,00%
Imposto de Renda e Contribuição Diferidas	9	9	9	9	9	9	9	9	9	9	9	(398)	8	407	102,13%
Resultado Líquido do Exercício	**(481)**	**(758)**	**(1.877)**	**(526)**	**(873)**	**(416)**	**(288)**	**(338)**	**(327)**	**(358)**	**(304)**	**(902)**	**(403)**	**498**	**55,27%**
% Resultado Líquido do Exercício s/ ROL	-84,3%	-163,9%	-133,7%	-49,5%	-91,4%	-61,4%	-32,3%	-48,9%	-37,5%	-97,7%	-29,9%	-121,1%	-38,5%		

Após analisar os Demonstrativos de Resultados da empresa, seguem abaixo as considerações:

Considerando as contas apresentadas, em novembro de 2022 a empresa apresentou prejuízo de R$ 403 mil.

Documento assinado digitalmente, conforme MP nº 2.200-2/2001, Lei nº 11.419/2006, resolução do Projudi, do TJPR/OE
Validação deste em https://projudi.tjpr.jus.br/projudi/ - Identificador: PJLHL 3CXZ9 VR6T4 EFQBA

1.5.2 Balanço Patrimonial

1.5.2.1 Ativo

ARPECO S.A. ARTEFATOS DE PAPÉIS

Balanço Patrimonial Valores Expressos em R$ mil	nov/21	dez/21	jan/22	fev/22	mar/22	abr/22	mai/22	jun/22	jul/22	ago/22	set/22	out/22	nov/22	Variação Mês Anterior nov/22-out/22	A.H.%
ATIVO CIRCULANTE	**4.173**	**3.502**	**4.151**	**4.835**	**4.553**	**3.465**	**3.345**	**3.378**	**3.421**	**4.624**	**3.554**	**3.031**	**5.702**	**2.671**	**88,12%**
Caixa e Equivalentes de Caixa	746	152	311	327	1.386	147	24	260	127	1.698	109	98	2.262	2.164	2203,43%
Contas a Receber de Clientes	566	504	862	1.546	836	1.003	838	851	1.076	695	1.104	685	1.105	420	61,34%
Estoques	74	89	64	80	76	128	276	88	44	57	61	58	102	45	77,87%
Adiantamento a Fornecedores	889	851	824	827	822	769	765	777	798	814	940	865	892	27	3,08%
Impostos a Recuperar	1.386	1.405	1.379	1.367	768	776	795	783	784	792	800	810	821	12	1,44%
Outros Créditos	509	502	502	502	502	502	502	502	502	502	502	502	509	7	1,36%
Despesas do Exercício Seguinte	4	-	209	186	163	139	144	118	91	65	39	12	9	(3)	-25,00%
ATIVO NÃO-CIRCULANTE	**34.807**	**34.731**	**34.640**	**34.505**	**34.474**	**34.341**	**34.251**	**34.158**	**34.114**	**33.666**	**33.618**	**33.528**	**33.474**	**(54)**	**-0,16%**
Realizável a Longo Prazo	**14.648**	**14.602**	**14.543**	**14.438**	**14.438**	**14.335**	**14.276**	**14.213**	**14.199**	**13.781**	**13.763**	**13.702**	**13.677**	**(25)**	**-0,18%**
Impostos a Recuperar	610	565	505	377	377	273	214	153	139	116	99	38	13	(25)	-65,70%
Empresas Ligadas	12.751	12.751	12.751	12.775	12.775	12.775	12.775	12.774	12.774	12.378	12.378	12.377	12.377	-	0,00%
Créditos Tributários Diferidos	1.163	1.163	1.163	1.163	1.163	1.163	1.163	1.163	1.163	1.163	1.163	1.163	1.163	-	0,00%
Outros Créditos	123	123	123	123	123	123	123	123	123	123	123	123	123	-	0,00%
Investimentos	-	-	-	-	-	-	-	-	-	-	-	-	-	-	0,00%
Imobilizado	**20.159**	**20.128**	**20.097**	**20.067**	**20.036**	**20.006**	**19.975**	**19.945**	**19.915**	**19.885**	**19.855**	**19.826**	**19.797**	**(29)**	**-0,14%**
Bens	27.407	27.407	27.407	27.407	27.407	27.407	27.407	27.407	27.407	27.407	27.407	27.407	27.407	-	0,00%
Depreciação Acumulada	(7.248)	(7.279)	(7.310)	(7.341)	(7.371)	(7.402)	(7.432)	(7.462)	(7.493)	(7.523)	(7.553)	(7.582)	(7.610)	(29)	-0,38%
ATIVO	**38.979**	**38.233**	**38.791**	**39.340**	**39.028**	**37.806**	**37.596**	**37.537**	**37.536**	**38.289**	**37.172**	**36.558**	**39.175**	**2.617**	**7,16%**

Seguem abaixo as considerações quanto a análise do Balanço Patrimonial Ativo – Bens e Direitos:

O Ativo Circulante apresentou aumento de 88,12% no período em análise.

O Ativo Não Circulante apresentou redução de 0,16% no período em análise.

Documento assinado digitalmente, conforme MP nº 2.200-2/2001, Lei nº 11.419/2006, resolução do Projudi, do TJPR/OE
Validação deste em https://projudi.tjpr.jus.br/projudi/ - Identificador: PJLHL 3CXZ9 VR6T4 EFQBA

PROJUDI - Processo: 0005462-46.2017.8.16.0025 - Ref. mov. 120132 - Assinado digitalmente por Alexandre Correa Nasser de Melo:03765173959
11/01/2023: JUNTADA DE PETIÇÃO DE MANIFESTAÇÃO DA PARTE. Arq: Relatório Mensal de Atividades - Novembro de 2022

1.5.2.2 Passivo

ARPECO S.A. ARTEFATOS DE PAPÉIS

Balanço Patrimonial Valores Expressos em R$ mil	nov/21	dez/21	jan/22	fev/22	mar/22	abr/22	mai/22	jun/22	jul/22	ago/22	set/22	out/22	nov/22	Variação Mês Anterior nov/22-out/22	A.H.%
PASSIVO CIRCULANTE	**56.838**	**57.042**	**59.877**	**51.408**	**50.737**	**50.556**	**50.549**	**49.987**	**50.393**	**49.183**	**50.391**	**50.537**	**49.940**	**(596)**	**-1,18%**
Fornecedores	4.993	4.979	5.764	5.541	5.543	5.153	5.523	4.992	5.293	4.636	5.596	5.685	5.495	(190)	-3,35%
Empréstimos e Financiamentos	3.103	3.051	2.887	3.200	2.692	2.749	2.466	2.496	2.663	2.354	2.616	2.252	2.227	(25)	-1,10%
Obrigações Sociais	6.601	6.646	6.703	6.768	6.700	6.837	6.844	6.888	6.896	6.840	6.874	6.897	6.903	6	0,09%
Obrigações Tributárias	42.068	42.295	44.410	35.761	35.731	35.719	35.645	35.513	35.409	35.254	35.224	35.631	35.244	(387)	-1,09%
Adiantamento de Clientes	0	-	42	68	-	27	-	26	61	27	9	0	-	(0)	-100,00%
Outras Obrigações	71	71	71	71	71	71	71	71	71	71	71	71	71	-	0,00%
PASSIVO NÃO-CIRCULANTE	**41.984**	**41.792**	**41.391**	**50.934**	**52.166**	**51.541**	**51.626**	**52.467**	**52.387**	**54.708**	**52.687**	**52.829**	**56.446**	**3.617**	**6,85%**
Empréstimos e Financiamentos	-	-	-	-	-	-	-	-	-	-	-	-	-	-	0,00%
Obrigações Sociais	-	-	-	-	-	-	-	-	-	-	-	-	-	-	0,00%
Obrigações Tributárias	397	397	397	9.099	9.099	8.849	8.849	8.849	8.849	8.849	8.849	8.849	9.296	447	5,05%
Empresas Ligadas	36.075	35.891	35.500	36.350	37.592	37.226	37.319	38.169	38.098	40.429	38.416	38.567	41.745	3.179	8,24%
Provisões para Contingências	3.049	3.049	3.049	3.049	3.049	3.049	3.049	3.049	3.049	3.049	3.049	3.049	3.049	-	0,00%
Impostos Diferidos	2.462	2.453	2.444	2.435	2.426	2.417	2.408	2.399	2.390	2.381	2.372	2.364	2.355	(8)	-0,36%
Outras Obrigações	-	-	-	-	-	-	-	-	-	-	-	-	-	-	0,00%
PATRIMÔNIO LÍQUIDO (PASSIVO A DESCOBERTO)	**(59.843)**	**(60.601)**	**(62.477)**	**(63.003)**	**(63.876)**	**(64.292)**	**(64.579)**	**(64.917)**	**(65.244)**	**(65.602)**	**(65.906)**	**(66.807)**	**(67.211)**	**(403)**	**-0,60%**
Capital Social	364	364	364	364	364	364	364	364	364	364	364	364	364	-	0,00%
Reserva de Reavaliação	70	70	70	70	70	70	70	70	70	70	70	70	70	-	0,00%
Outras Reservas	1.950	1.950	1.950	1.950	1.950	1.950	1.950	1.950	1.950	1.950	1.950	1.950	1.950	-	0,00%
Ajuste Avaliação Patrimonial	4.761	4.744	4.726	4.709	4.691	4.674	4.657	4.640	4.623	4.606	4.589	4.572	4.555	(17)	-0,37%
Prejuizos Acumulados	(66.988)	(67.728)	(69.587)	(70.095)	(70.951)	(71.350)	(71.620)	(71.941)	(72.251)	(72.592)	(72.878)	(73.763)	(74.150)	(387)	-0,52%
PASSIVO	**38.979**	**38.233**	**38.791**	**39.340**	**39.028**	**37.806**	**37.596**	**37.537**	**37.536**	**38.289**	**37.172**	**36.558**	**39.175**	**2.617**	**7,16%**

Seguem abaixo as considerações quanto a análise do Balanço Patrimonial Passivo – Obrigações:

O Passivo Circulante apresentou redução de R$ 596 mil, em relação ao mês anterior.

O Passivo Não Circulante apresentou aumento de R$ 3,6 milhões no período.

A variação do patrimônio líquido ocorre pelo resultado líquido apresentado no DRE.

Documento assinado digitalmente, conforme MP nº 2.200-2/2001, Lei nº 11.419/2006, resolução do Projudi, do TJPR/OE
Validação deste em https://projudi.tjpr.jus.br/projudi/ - Identificador: PJLHL 3CXZ9 VR6T4 EFQBA

PROJUDI - Processo: 0005462-46.2017.8.16.0025 - Ref. mov. 12013.2 - Assinado digitalmente por Alexandre Correa Nasser de Melo:03765173959
11/01/2023: JUNTADA DE PETIÇÃO DE MANIFESTAÇÃO DA PARTE. Arq: Relatório Mensal de Atividades - Novembro de 2022

1.5.3 Partes Relacionadas

ARPECO S.A. ARTEFATOS DE PAPÉIS

Ativo

Movimentação conta Empresas Ligadas Valores Expressos em R$ mil	nov/21	dez/21	jan/22	fev/22	mar/22	abr/22	mai/22	jun/22	jul/22	ago/22	set/22	out/22	nov/22	Variação Mês Anterior nov/22-out/22	A.H.%
APC	2.505	2.505	2.505	2.505	2.505	2.505	2.505	2.505	2.505	2.505	2.505	2.505	2.505	-	0,00%
Compet	-	-	-	-	-	-	-	-	-	-	-	-	-	-	0,00%
Conpel	715	715	715	739	739	739	739	738	738	738	738	737	737	-	0,00%
Fontes	5.076	5.076	5.076	5.076	5.076	5.076	5.076	5.076	5.076	5.076	5.076	5.076	5.076	-	0,00%
RDK	2.478	2.478	2.478	2.478	2.478	2.478	2.478	2.478	2.478	2.478	2.478	2.478	2.478	-	0,00%
Transpel	922	922	922	922	922	922	922	922	922	922	922	922	922	-	0,00%
JCL Empreendimentos Imob. Ltda	396	396	396	396	396	396	396	396	396	-	-	-	-	-	0,00%
Dipronasa Distrib.Prod.Natur	46	46	46	46	46	46	46	46	46	46	46	46	46	-	0,00%
LNC Industria e Comercio Cosmeticos Ltda	614	614	614	614	614	614	614	614	614	614	614	614	614	-	0,00%
TPI Administração e Participação	0	0	0	0	0	0	0	0	0	0	0	0	0	-	0,00%
Total	**12.751**	**12.751**	**12.751**	**12.775**	**12.775**	**12.775**	**12.775**	**12.774**	**12.774**	**12.378**	**12.378**	**12.377**	**12.377**	**-**	**0,00%**

Passivo

Movimentação conta Empresas Ligadas Valores Expressos em R$ mil	nov/21	dez/21	jan/22	fev/22	mar/22	abr/22	mai/22	jun/22	jul/22	ago/22	set/22	out/22	nov/22	nov/22-out/22	A.H.%
Antonio de Pauli	106	106	106	106	106	106	106	106	106	106	106	106	106	-	0,00%
Cocelpa	30.401	30.189	29.772	30.594	31.801	31.403	31.459	32.270	32.159	34.891	32.929	33.129	36.358	3.229	9,75%
Compet	1.954	1.954	1.954	1.954	1.954	1.954	1.954	1.954	1.954	1.954	1.954	1.954	1.954	-	0,00%
Emflopar	1	1	1	1	1	1	1	1	1	1	1	1	1	-	0,00%
JCL Empreendimentos Florestais	3.613	3.641	3.667	3.695	3.730	3.761	3.799	3.838	3.878	3.476	3.426	3.376	3.326	(50)	-1,48%
Total	**64.923**	**64.847**	**64.769**	**64.670**	**64.558**	**64.480**	**64.380**	**64.295**	**64.263**	**64.161**	**64.262**	**64.104**	**64.104**	**-**	**0,00%**

Documento assinado digitalmente, conforme MP nº 2.200-2/2001, Lei nº 11.419/2006, resolução do Projudi, do TJPR/OE
Validação deste em https://projudi.tjpr.jus.br/projudi/ - Identificador: PJLHL 3CXZ9 VR6T4 EFQBA

PROJUDI - Processo: 0005462-46.2017.8.16.0025 - Ref. mov. 12013.2 - Assinado digitalmente por Alexandre Correa Nasser de Melo:03765173959
11/01/2023: JUNTADA DE PETIÇÃO DE MANIFESTAÇÃO DA PARTE. Arq: Relatório Mensal de Atividades - Novembro de 2022

1.5.4 Passivo Tributário

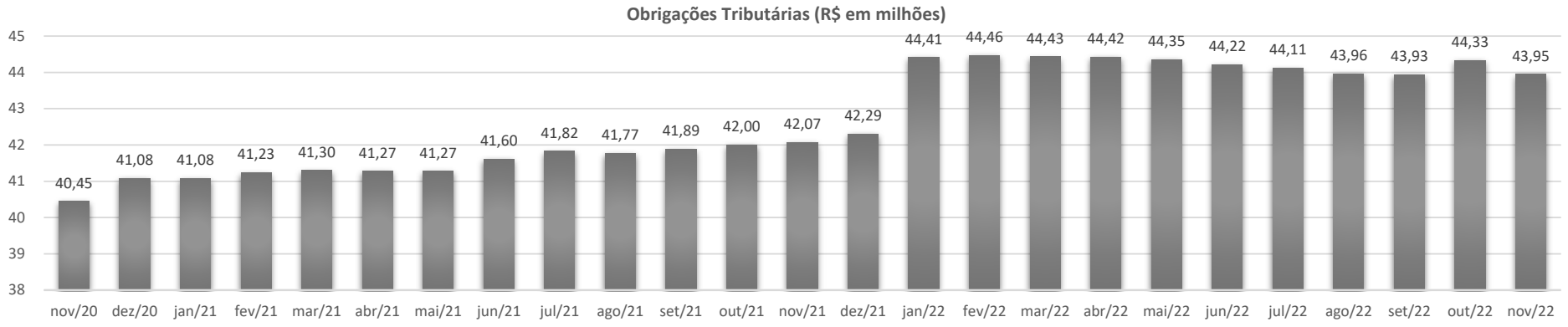

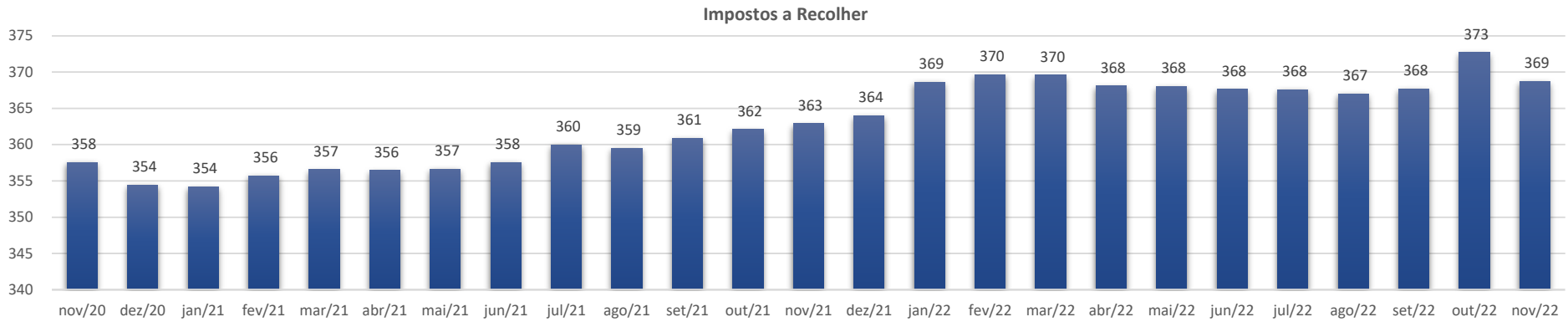

PROJUDI - Processo: 0005462-46.2017.8.16.0025 - Ref. mov. 12013.2 - Assinado digitalmente por Alexandre Correa Nasser de Melo:03765173959
11/01/2023: JUNTADA DE PETIÇÃO DE MANIFESTAÇÃO DA PARTE. Arq: Relatório Mensal de Atividades - Novembro de 2022

Documento assinado digitalmente, conforme MP nº 2.200-2/2001, Lei nº 11.419/2006, resolução do Projudi, do TJPR/OE
Validação deste em https://projudi.tjpr.jus.br/projudi/ - Identificador: PJLHL 3CXZ9 VR6T4 EFQBA

PROJUDI - Processo: 0005462-46.2017.8.16.0025 - Ref. mov. 12013.2 - Assinado digitalmente por Alexandre Correa Nasser de Melo:03765173959
11/01/2023: JUNTADA DE PETIÇÃO DE MANIFESTAÇÃO DA PARTE. Arq: Relatório Mensal de Atividades - Novembro de 2022

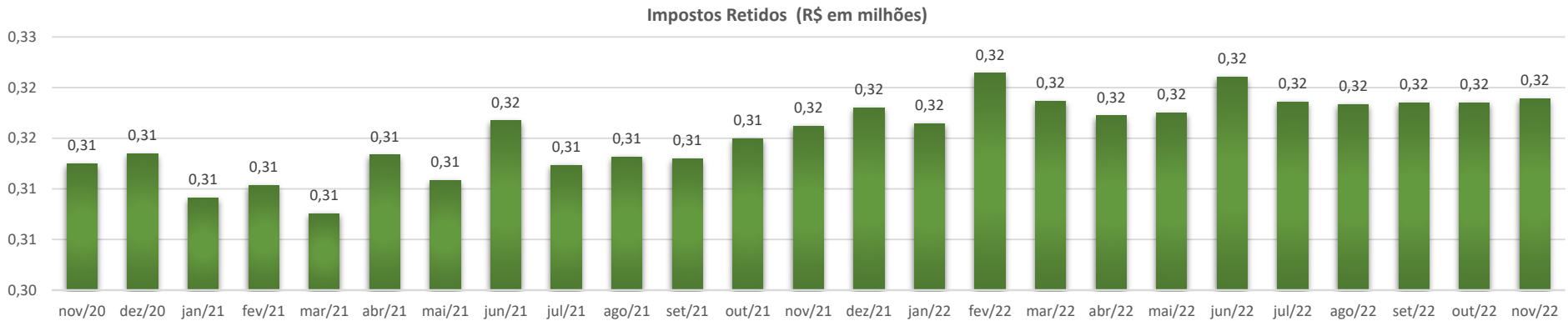

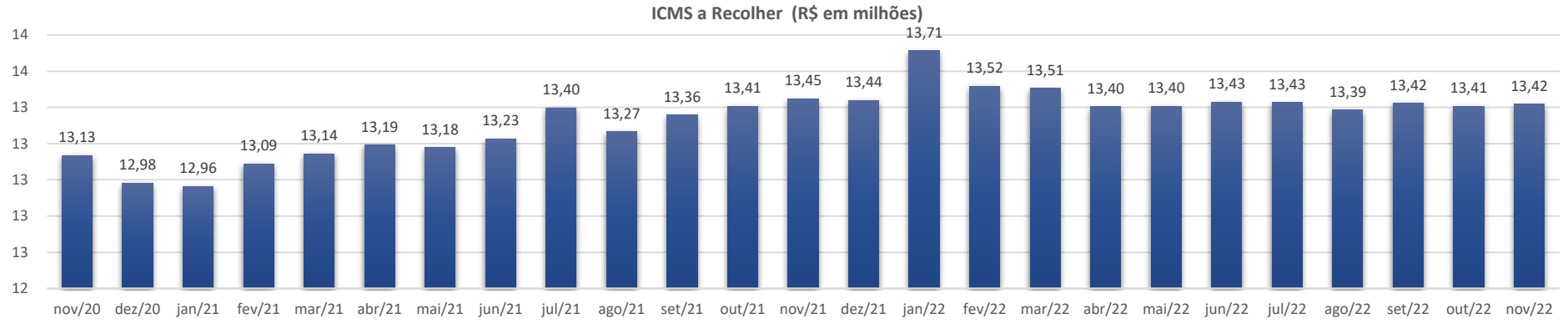

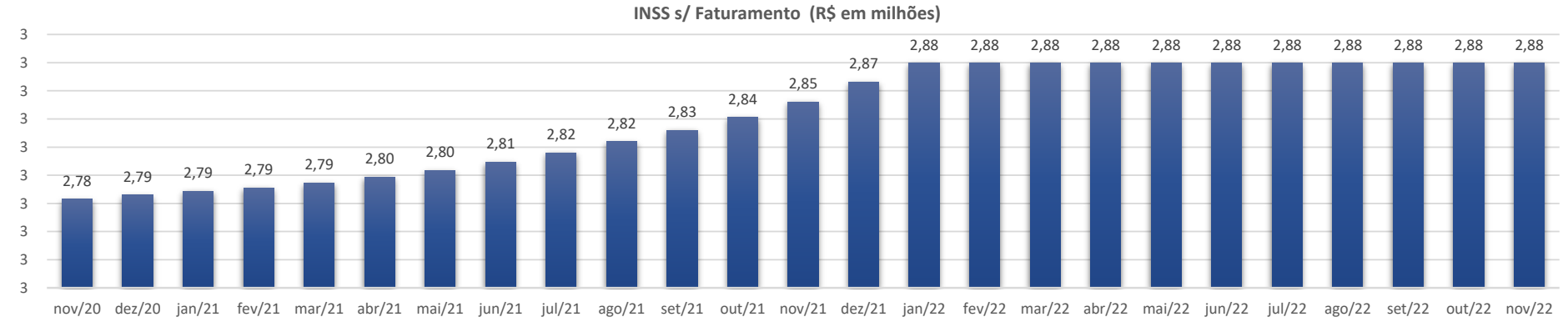

Documento assinado digitalmente, conforme MP nº 2.200-2/2001, Lei nº 11.419/2006, resolução do Projudi, do TJPR/OE
Validação deste em https://projudi.tjpr.jus.br/projudi/ - Identificador: PJLHL 3CXZ9 VR6T4 EFQBA

PROJUDI - Processo: 0005462-46.2017.8.16.0025 - Ref. mov. 12013.2 - Assinado digitalmente por Alexandre Correa Nasser de Melo:03765173959
11/01/2023: JUNTADA DE PETIÇÃO DE MANIFESTAÇÃO DA PARTE. Arq: Relatório Mensal de Atividades - Novembro de 2022

1.6 Demonstrações Financeiras – Conpel Cia Nordestina de Papel

1.6.1 Demonstrativo de Resultado

CONPEL CIA NORDESTINA DE PAPEL

Demonstrativo de Resultado Valores Expressos em R$ mil	nov/21	dez/21	jan/22	fev/22	mar/22	abr/22	mai/22	jun/22	jul/22	ago/22	set/22	out/22	nov/22	Variação Mês Anterior nov/22-out/22	A.H.%
RECEITA OPERACIONAL BRUTA	**10.482**	**9.783**	**10.519**	**8.629**	**12.396**	**11.284**	**10.856**	**9.770**	**12.875**	**11.557**	**12.926**	**12.375**	**11.940**	**(435)**	**-3,51%**
Vendas	10.445	9.729	10.514	8.570	12.341	11.269	10.855	9.558	12.775	11.525	12.903	12.369	11.924	(445)	-3,60%
Outras Receitas	38	55	5	59	54	15	1	213	99	32	23	6	16	11	189,37%
DEDUÇÕES	**(2.956)**	**(2.905)**	**(2.954)**	**(2.498)**	**(3.390)**	**(3.142)**	**(3.209)**	**(2.526)**	**(3.282)**	**(3.160)**	**(3.588)**	**(3.261)**	**(3.281)**	**(20)**	**-0,62%**
(-) Impostos sobre Vendas	(2.853)	(2.714)	(2.861)	(2.403)	(3.215)	(2.879)	(2.701)	(2.405)	(3.224)	(2.934)	(3.218)	(3.146)	(3.023)	123	3,92%
(-) Devoluções e Abatimentos	(103)	(191)	(93)	(95)	(175)	(264)	(508)	(121)	(58)	(226)	(371)	(115)	(258)	(143)	-125,14%
Receita Operacional Líquida	**7.527**	**6.878**	**7.565**	**6.131**	**9.005**	**8.141**	**7.647**	**7.244**	**9.593**	**8.397**	**9.338**	**9.114**	**8.660**	**(455)**	**-4,99%**
(-) Custos do Produtos Vendidos	(6.559)	(6.660)	(6.655)	(5.344)	(7.117)	(6.472)	(6.785)	(6.389)	(8.026)	(6.652)	(7.919)	(7.622)	(6.874)	748	9,81%
% (-) Custos do Produtos Vendidos s/ ROL	-87,1%	-96,8%	-88,0%	-87,2%	-79,0%	-79,5%	-88,7%	-88,2%	-83,7%	-79,2%	-84,8%	-83,6%	-79,4%		
Lucro Bruto	**968**	**218**	**910**	**787**	**1.888**	**1.669**	**862**	**855**	**1.567**	**1.745**	**1.419**	**1.493**	**1.786**	**293**	**19,63%**
Despesas Operacionais	**886**	**2.861**	**5**	**(1.100)**	**(724)**	**513**	**443**	**(292)**	**(582)**	**(314)**	**(590)**	**(689)**	**(589)**	**100**	**14,48%**
% Despesas Operacionais s/ ROL	11,8%	41,6%	0,1%	-17,9%	-8,0%	6,3%	5,8%	-4,0%	-6,1%	-3,7%	-6,3%	-7,6%	-6,8%		
Com Vendas	(223)	(253)	(234)	(238)	(260)	(279)	(260)	(316)	(292)	(314)	(321)	(297)	(402)	(104)	-35,01%
Gerais e Administrativas	(397)	(460)	(589)	(367)	(463)	(525)	(622)	(620)	(852)	(379)	(490)	(731)	(580)	150	20,56%
Depreciação	(194)	(194)	(195)	(195)	(196)	(196)	(196)	(196)	(196)	(196)	(196)	(196)	(196)	0	0,02%
Outras Receitas e Despesas	1.701	3.769	1.023	(300)	195	1.513	1.521	839	757	575	418	536	589	54	10,01%
Resultado antes das Receitas e Despesas Financeiras	**1.854**	**3.079**	**915**	**(313)**	**1.164**	**2.182**	**1.305**	**563**	**985**	**1.431**	**829**	**804**	**1.197**	**393**	**48,84%**
Resultado Financeiro	**(912)**	**(1.048)**	**(1.616)**	**(1.362)**	**(1.226)**	**(1.360)**	**(2.043)**	**(1.365)**	**(2.678)**	**(1.837)**	**(2.440)**	**(1.694)**	**(2.751)**	**(1.057)**	**-62,41%**
Receitas Financeiras	0	0	(0)	-	-	(16)	-	0	0	0	-	-	-	-	0,00%
Despesas Financeiras	(912)	(1.049)	(1.616)	(1.362)	(1.226)	(1.344)	(2.043)	(1.365)	(2.678)	(1.837)	(2.440)	(1.694)	(2.751)	(1.057)	-62,41%
Resultado Antes do I.R. e da CSLL	**942**	**2.031**	**(701)**	**(1.675)**	**(62)**	**822**	**(739)**	**(802)**	**(1.693)**	**(406)**	**(1.612)**	**(890)**	**(1.554)**	**(664)**	**-74,67%**
Imposto de Renda e Contribuição Social	-	-	-	-	-	-	-	-	-	-	-	-	-	-	0,00%
Imposto de Renda e Contribuição Diferidas	46	44	44	47	44	45	44	45	44	44	44	43	44	1	2,17%
Resultado Líquido do Exercício	**988**	**2.075**	**(657)**	**(1.628)**	**(18)**	**867**	**(695)**	**(757)**	**(1.649)**	**(363)**	**(1.567)**	**(846)**	**(1.510)**	**(663)**	**-78,39%**
% Resultado Líquido do Exercício s/ ROL	13,1%	30,2%	-8,7%	-26,6%	-0,2%	10,6%	-9,1%	-10,5%	-17,2%	-4,3%	-16,8%	-9,3%	-17,4%		

Após analisar os Demonstrativos de Resultados da empresa, seguem abaixo as considerações:

Considerando as contas apresentadas, em novembro de 2022 a empresa apresentou prejuízo de R$ 1,5 milhão.

Documento assinado digitalmente, conforme MP nº 2.200-2/2001, Lei nº 11.419/2006, resolução do Projudi, do TJPR/OE
Validação deste em https://projudi.tjpr.jus.br/projudi/ - Identificador: PJLHL 3CXZ9 VR6T4 EFQBA

1.6.2 Balanço Patrimonial

1.6.2.1 Ativo

CONPEL CIA NORDESTINA DE PAPEL

Balanço Patrimonial Valores Expressos em R$ mil	nov/21	dez/21	jan/22	fev/22	mar/22	abr/22	mai/22	jun/22	jul/22	ago/22	set/22	out/22	nov/22	Variação Mês Anterior nov/22-out/22	A.H.%
ATIVO CIRCULANTE	**24.176**	**26.913**	**28.448**	**27.577**	**27.208**	**29.784**	**32.802**	**37.817**	**40.317**	**44.888**	**50.073**	**51.165**	**58.515**	**7.350**	**14,37%**
Caixa e Equivalentes de Caixa	1.371	2.256	1.833	1.594	818	2.204	2.293	3.102	1.754	1.915	2.193	1.882	2.295	413	21,94%
Contas a Receber de Clientes	8.133	13.432	15.150	13.519	14.909	15.492	16.188	17.897	23.331	25.134	28.689	31.314	33.837	2.523	8,06%
Estoques	6.881	6.450	6.842	7.715	7.112	7.271	7.276	7.692	5.945	8.265	8.763	8.052	8.593	541	6,71%
Adiantamento a Fornecedores	6.799	4.457	4.305	4.429	4.049	4.493	5.643	7.724	7.940	8.166	9.078	8.702	10.789	2.088	23,99%
Impostos a Recuperar	705	318	318	319	320	320	1.399	1.399	1.345	1.406	1.347	1.211	2.676	1.465	120,93%
Outros Créditos	285	-	-	-	-	3	3	3	3	3	3	4	326	322	8473,60%
Despesas do Exercício Seguinte	2	-	-	-	-	-	-	-	-	-	-	-	-	-	0,00%
ATIVO NÃO-CIRCULANTE	**61.656**	**60.926**	**60.838**	**60.813**	**60.788**	**60.585**	**61.147**	**60.617**	**60.906**	**60.775**	**60.962**	**61.025**	**60.823**	**(202)**	**-0,33%**
Realizável a Longo Prazo	**2.707**	**2.130**	**2.134**	**2.093**	**2.113**	**2.125**	**2.835**	**2.500**	**2.965**	**2.998**	**3.337**	**3.559**	**3.572**	**13**	**0,37%**
Impostos a Recuperar	53	52	52	55	59	58	57	57	56	62	68	67	66	(1)	-1,82%
Empresas Ligadas	1.593	1.017	1.030	987	1.000	1.013	1.752	1.417	1.865	1.878	2.211	2.434	2.449	14	0,59%
Créditos Tributários Diferidos	-	-	-	-	-	-	-	-	-	-	-	-	-	-	0,00%
Outros Créditos	1.061	1.061	1.051	1.051	1.054	1.054	1.026	1.026	1.043	1.057	1.057	1.057	1.057	-	0,00%
Investimentos	-	-	-	-	-	-	-	-	-	-	-	-	-	-	0,00%
Imobilizado	**58.949**	**58.795**	**58.704**	**58.720**	**58.675**	**58.459**	**58.312**	**58.117**	**57.941**	**57.777**	**57.625**	**57.466**	**57.251**	**(215)**	**-0,37%**
Bens	119.584	119.645	119.768	119.999	120.169	120.169	120.237	120.258	120.298	120.351	120.414	120.471	120.473	1	0,00%
Depreciação Acumulada	(57.169)	(57.383)	(57.598)	(57.813)	(58.029)	(58.244)	(58.460)	(58.676)	(58.892)	(59.108)	(59.324)	(59.540)	(59.756)	(216)	-0,36%
ATIVO	**85.832**	**87.838**	**89.287**	**88.390**	**87.996**	**90.368**	**93.949**	**98.435**	**101.223**	**105.663**	**111.036**	**112.190**	**119.338**	**7.149**	**6,37%**

Seguem abaixo as considerações quanto a análise do Balanço Patrimonial Ativo – Bens e Direitos:

O Ativo Circulante apresentou aumento de 14,37% em novembro de 2022.

O Ativo Não Circulante apresentou redução de 0,33% em novembro de 2022.

Documento assinado digitalmente, conforme MP nº 2.200-2/2001, Lei nº 11.419/2006, resolução do Projudi, do TJPR/OE
Validação deste em https://projudi.tjpr.jus.br/projudi/ - Identificador: PJLHL 3CXZ9 VR6T4 EFQBA

PROJUDI - Processo: 0005462-46.2017.8.16.0025 - Ref. mov. 120132 - Assinado digitalmente por Alexandre Correa Nasser de Melo:03765173959
11/01/2023: JUNTADA DE PETIÇÃO DE MANIFESTAÇÃO DA PARTE. Arq: Relatório Mensal de Atividades - Novembro de 2022

1.6.2.2 Passivo

CONPEL CIA NORDESTINA DE PAPEL

Balanço Patrimonial Valores Expressos em R$ mil	nov/21	dez/21	jan/22	fev/22	mar/22	abr/22	mai/22	jun/22	jul/22	ago/22	set/22	out/22	nov/22	Variação Mês Anterior nov/22-out/22	A.H.%
PASSIVO CIRCULANTE	**261.621**	**262.210**	**264.383**	**242.582**	**242.276**	**243.834**	**247.027**	**252.323**	**256.819**	**261.674**	**268.667**	**270.721**	**277.451**	**6.730**	**2,49%**
Fornecedores	16.143	14.435	14.752	15.383	14.763	15.262	18.756	22.445	24.679	27.655	30.143	32.242	36.780	4.538	14,07%
Empréstimos e Financiamentos	6.548	8.955	9.456	9.039	8.376	8.321	6.727	7.293	6.608	7.458	9.666	9.270	9.673	403	4,35%
Obrigações Sociais	45.127	44.344	44.444	44.635	44.792	45.260	45.350	45.788	46.400	46.748	47.371	47.734	47.692	(42)	-0,09%
Obrigações Tributárias	192.393	192.993	194.294	172.493	173.258	173.817	174.935	175.411	177.284	177.707	178.619	179.264	180.541	1.277	0,71%
Adiantamento de Clientes	706	776	730	460	524	606	697	817	1.280	1.543	1.571	1.647	2.197	550	33,40%
Outras Obrigações	705	706	706	572	563	567	563	568	568	563	1.296	563	566	3	0,46%
PASSIVO NÃO-CIRCULANTE	**47.803**	**47.145**	**47.077**	**69.610**	**69.541**	**69.487**	**70.569**	**70.516**	**70.458**	**70.406**	**70.353**	**70.299**	**72.228**	**1.929**	**2,74%**
Empréstimos e Financiamentos	10.800	10.800	10.800	10.800	10.800	10.800	10.800	10.800	10.800	10.800	10.800	10.800	10.800	-	0,00%
Obrigações Sociais	600	600	600	600	600	600	600	600	600	600	600	600	600	-	0,00%
Obrigações Tributárias	902	877	853	23.409	23.383	23.375	24.501	24.493	24.479	24.470	24.461	24.452	26.425	1.973	8,07%
Empresas Ligadas	17.820	17.232	17.232	17.256	17.256	17.256	17.256	17.255	17.255	17.255	17.255	17.254	17.254	-	0,00%
Provisões para Contingências	-	-	-	-	-	-	-	-	-	-	-	-	-	-	0,00%
Impostos Diferidos	17.681	17.636	17.592	17.545	17.501	17.457	17.413	17.369	17.325	17.281	17.237	17.193	17.149	(44)	-0,26%
Outras Obrigações	-	-	-	-	-	-	-	-	-	-	-	-	-	-	0,00%
PATRIMÔNIO LÍQUIDO (PASSIVO A DESCOBERTO)	**(223.592)**	**(221.517)**	**(222.173)**	**(223.802)**	**(223.820)**	**(222.953)**	**(223.648)**	**(224.405)**	**(226.054)**	**(226.417)**	**(227.984)**	**(228.830)**	**(230.340)**	**(1.510)**	**-0,66%**
Capital Social	22.338	22.338	22.338	22.338	22.338	22.338	22.338	22.338	22.338	22.338	22.338	22.338	22.338	-	0,00%
Reserva de Reavaliação	-	-	-	-	-	-	-	-	-	-	-	-	-	-	0,00%
Outras Reservas	-	-	-	-	-	-	-	-	-	-	-	-	-	-	0,00%
Ajuste Avaliação Patrimonial	30.422	30.331	30.241	30.150	30.059	29.969	29.878	29.788	29.697	29.607	29.516	29.426	29.335	(91)	-0,31%
Prejuizos Acumulados	(276.352)	(274.186)	(274.752)	(276.290)	(276.218)	(275.260)	(275.865)	(276.531)	(278.090)	(278.362)	(279.839)	(280.595)	(282.014)	(1.419)	-0,51%
PASSIVO	**85.832**	**87.838**	**89.287**	**88.390**	**87.996**	**90.368**	**93.949**	**98.435**	**101.223**	**105.663**	**111.036**	**112.190**	**119.338**	**7.149**	**6,37%**

Seguem abaixo as considerações quanto a análise do Balanço Patrimonial Passivo – Obrigações:

O Passivo Circulante apresentou aumento de 2,49% em novembro de 2022

O Passivo Não Circulante apresentou aumento de 2,74% em novembro de 2022

A variação do patrimônio líquido ocorre pelo resultado líquido apresentado no DRE.

Documento assinado digitalmente, conforme MP nº 2.200-2/2001, Lei nº 11.419/2006, resolução do Projudi, do TJPR/OE
Validação deste em https://projudi.tjpr.jus.br/projudi/ - Identificador: PJLHL 3CXZ9 VR6T4 EFQBA

PROJUDI - Processo: 0005462-46.2017.8.16.0025 - Ref. mov. 12013.2 - Assinado digitalmente por Alexandre Correa Nasser de Melo:03765173959
11/01/2023: JUNTADA DE PETIÇÃO DE MANIFESTAÇÃO DA PARTE. Arq: Relatório Mensal de Atividades - Novembro de 2022

1.6.3 Partes Relacionadas

CONPEL CIA NORDESTINA DE PAPEL

Ativo

Movimentação conta Empresas Ligadas Valores Expressos em R$ mil	nov/21	dez/21	jan/22	fev/22	mar/22	abr/22	mai/22	jun/22	jul/22	ago/22	set/22	out/22	nov/22	Variação Mês Anterior nov/22-out/22	A.H.%
EKN - Embalagens Kraft do Nordeste	1.004	1.017	1.030	1.043	1.057	1.070	1.083	1.096	1.109	1.122	1.135	1.148	1.162	14	1,25%
Cocelpa	589	-	-	(57)	(57)	(57)	670	321	757	757	1.077	1.287	1.287	-	0,00%
Total	**1.593**	**1.017**	**1.030**	**987**	**1.000**	**1.013**	**1.752**	**1.417**	**1.865**	**1.878**	**2.211**	**2.434**	**2.449**	**14**	**0,59%**

Passivo

Movimentação conta Empresas Ligadas Valores Expressos em R$ mil	nov/21	dez/21	jan/22	fev/22	mar/22	abr/22	mai/22	jun/22	jul/22	ago/22	set/22	out/22	nov/22	nov/22-out/22	A.H.%
Antonio de Pauli	8.334	8.334	8.334	8.334	8.334	8.334	8.334	8.334	8.334	8.334	8.334	8.334	8.334	-	0,00%
Arpeco	715	715	715	739	739	739	739	738	738	738	738	737	737	-	0,00%
Cocelpa	6.173	5.584	5.584	5.584	5.584	5.584	5.584	5.584	5.584	5.584	5.584	5.584	5.584	-	0,00%
Compet	2.598	2.598	2.598	2.598	2.598	2.598	2.598	2.598	2.598	2.598	2.598	2.598	2.598	-	0,00%
Total	**17.820**	**17.232**	**17.232**	**17.256**	**17.256**	**17.256**	**17.256**	**17.255**	**17.255**	**17.255**	**17.255**	**17.254**	**17.254**	**-**	**0,00%**

Documento assinado digitalmente, conforme MP nº 2.200-2/2001, Lei nº 11.419/2006, resolução do Projudi, do TJPR/OE
Validação deste em https://projudi.tjpr.jus.br/projudi/ - Identificador: PJLHL 3CXZ9 VR6T4 EFQBA

PROJUDI - Processo: 0005462-46.2017.8.16.0025 - Ref. mov. 12013.2 - Assinado digitalmente por Alexandre Correa Nasser de Melo:03765173959
11/01/2023: JUNTADA DE PETIÇÃO DE MANIFESTAÇÃO DA PARTE. Arq: Relatório Mensal de Atividades - Novembro de 2022

1.6.4 Passivo Tributário

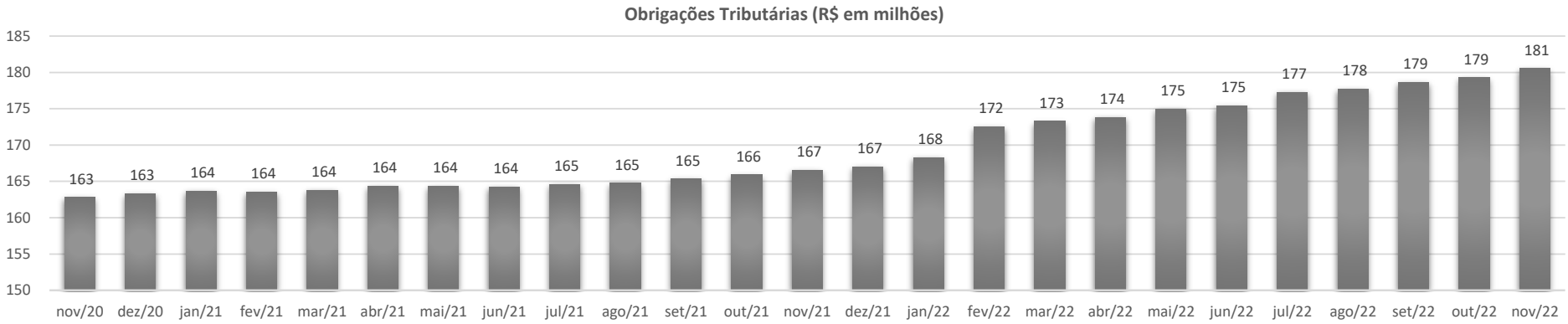

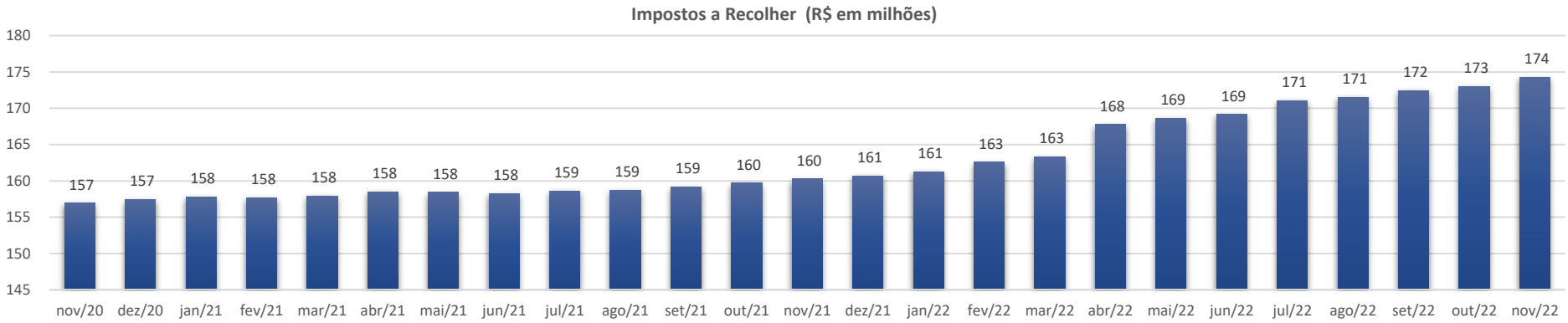

PROJUDI - Processo: 0005462-46.2017.8.16.0025 - Ref. mov. 12013.2 - Assinado digitalmente por Alexandre Correa Nasser de Melo:03765173959
11/01/2023: JUNTADA DE PETIÇÃO DE MANIFESTAÇÃO DA PARTE. Arq: Relatório Mensal de Atividades - Novembro de 2022

Documento assinado digitalmente, conforme MP nº 2.200-2/2001, Lei nº 11.419/2006, resolução do Projudi, do TJPR/OE
Validação deste em https://projudi.tjpr.jus.br/projudi/ - Identificador: PJLHL 3CXZ9 VR6T4 EFQBA

PROJUDI - Processo: 0005462-46.2017.8.16.0025 - Ref. mov. 12013.2 - Assinado digitalmente por Alexandre Correa Nasser de Melo:03765173959
11/01/2023: JUNTADA DE PETIÇÃO DE MANIFESTAÇÃO DA PARTE. Arq: Relatório Mensal de Atividades - Novembro de 2022

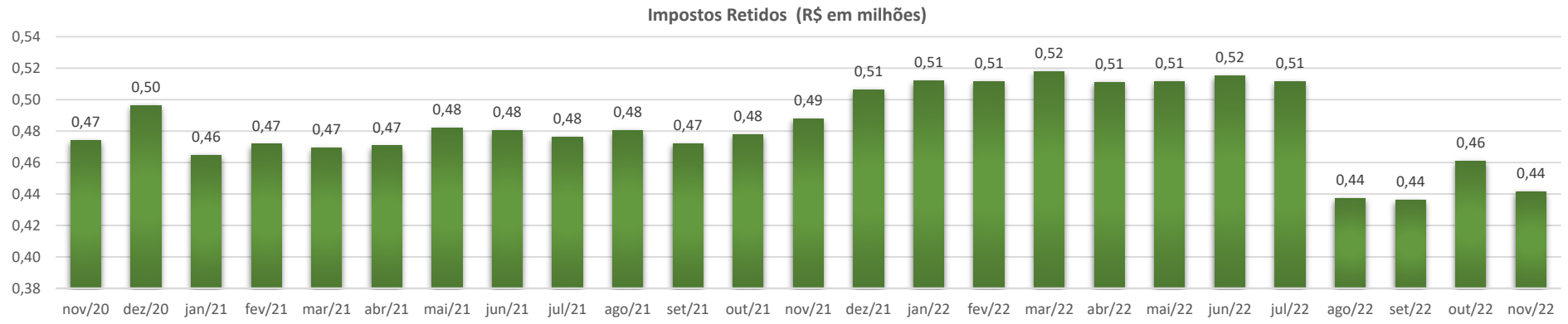

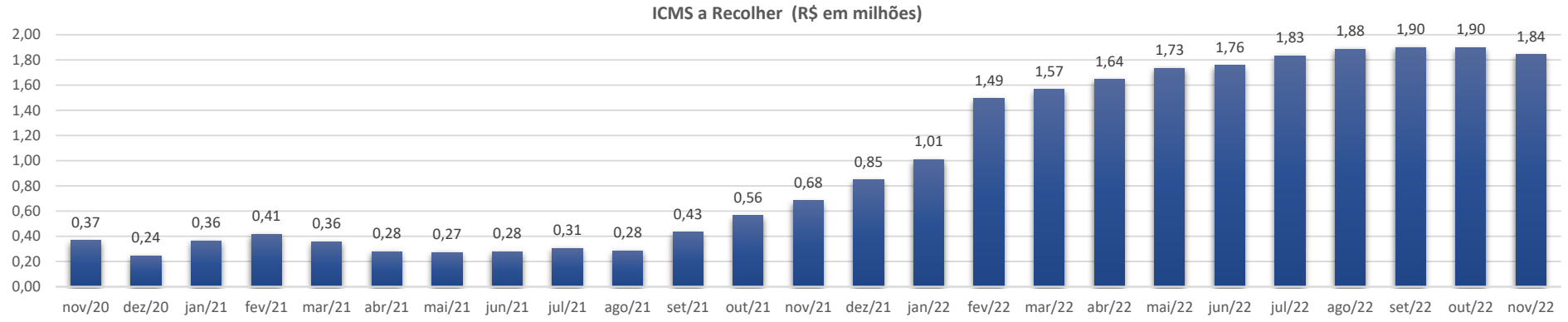

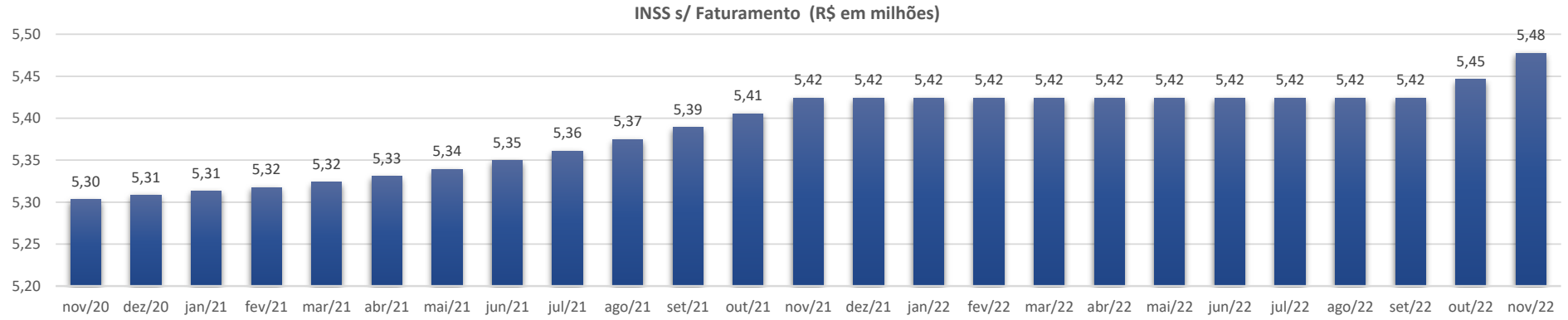

Documento assinado digitalmente, conforme MP nº 2.200-2/2001, Lei nº 11.419/2006, resolução do Projudi, do TJPR/OE
Validação deste em https://projudi.tjpr.jus.br/projudi/ - Identificador: PJLHL 3CXZ9 VR6T4 EFQBA

CREDIBILITÀ
ADMINISTRAÇÕES JUDICIAIS

Escritório Curitiba | PR
Avenida Iguaçu, 2820 | Sala 1001
80.240-031
(41) 3156.3123

Escritório São Paulo | SP
Av. Engenheiro Luiz Carlos Berini, 105 Sala 506
04.571-010
(11) 3171.3669

Escritório Blumenau | SC
Rua. Dr. Amadeu da Luz, 100 | Sala 101
89.010-160
(47) 3042-1259

credibilita.adv.br
contato@credibilita.adv.br

PROJUDI - Processo: 0005462-46.2017.8.16.0025 - Ref. mov. 12013.2 - Assinado digitalmente por Alexandre Correa Nasser de Melo:03765173959
11/01/2023: JUNTADA DE PETIÇÃO DE MANIFESTAÇÃO DA PARTE. Arq: Relatório Mensal de Atividades - Novembro de 2022

Documento assinado digitalmente, conforme MP nº 2.200-2/2001, Lei nº 11.419/2006, resolução do Projudi, do TJPR/OE
Validação deste em https://projudi.tjpr.jus.br/projudi/ - Identificador: PJLHL 3CXZ9 VR6T4 EFQBA