

RMA Relatório Mensal de Atividades

Novembro | 2019



CREDIBILITÄ
— ADMINISTRAÇÕES JUDICIAIS —

Recuperação Judicial

AGROQUÍMICA BRASINHA



PROJUDI - Processo: 0004003-81.2018.8.16.0119 - Ref. mov. 285.2 - Assinado digitalmente por Alexandre Correa Nasser de Melo
13/01/2020: JUNTADA DE PETIÇÃO DE MANIFESTAÇÃO DA PARTE: Arq: RMA novembro 2019



Documento assinado digitalmente, conforme MP nº 2.200-2/2001, Lei nº 11.419/2006, resolução do Projudi, do TJPR/OE
Validação deste em <https://projudi.tjpr.jus.br/projudi/> - Identificador: PJ653 2VM82 SAS4Z 9UUH3

CONSIDERAÇÕES INICIAIS



Excelentíssimo Doutor Juiz de Direito da Vara Cível de Nova Esperança - Comarca da Região Metropolitana de Maringá - Foro Regional de Nova Esperança – Estado do Paraná.

Processo nº 0004003-81.2018.8.16.0119 – Recuperação Judicial

A Crediblità – Administrações Judiciais, nomeada Administradora Judicial nos citados autos, vem, respeitosamente, à presença de Vossa Excelência, apresentar o 1º Relatório Mensal de Atividades das Recuperandas:

- Agroquímica Brasinha Ltda.

Este relatório, denominado **“Relatório Mensal de Atividades - RMA”**, foi **elaborado com as informações quantitativas e qualitativas fornecidas pelas Recuperandas até o dia 08 de janeiro de 2020**, contemplando as análises do mês de **novembro de 2019**.

Tem como objetivo:

- Fornecer informações sobre as atividades econômicas das Recuperandas;
- Apresentar informações financeiras e econômicas;
- Prestar informações sobre as atividades da Administradora Judicial; e

Com relação às informações contidas neste documento, a Administradora Judicial fica à disposição para prestar esclarecimentos adicionais.

Atenciosamente,

Crediblità Administrações Judiciais



GLOSSÁRIO



AC - Ativo Circulante

ACF - Ativo Circulante Financeiro

ACO - Ativo Circulante Operacional

AJ - Administrador Judicial

ANC - Ativo Não Circulante

BP - Balanço Patrimonial

CAGED - Cadastro Geral de Empregados e Desempregados

CPV – Custo dos Produtos Vendidos

DRE - Demonstrativo de Resultado do Exercício

EBITDA - *Earnings Before Interest, Taxes, Depreciation and Amortization* Ou Lucro Antes dos Juros, Impostos, Depreciação e Amortização.

IFs - Instituições Financeiras

LL - Lucro Líquido

LO - Lucro Operacional

PC - Passivo Circulante

PCF - Passivo Circulante Financeiro

PCO - Passivo Circulante Operacional

PL - Patrimônio Líquido

PNC - Passivo Não Circulante

RJ - Recuperação Judicial

RL - Receita Líquida

ROL - Receita Operacional Líquida ou Receita Líquidas de Vendas



SUMÁRIO



• Informações Gerais das Recuperandas	05
• Estrutura Societária:.....	06
• Resumo das Atividades Operacionais:	07
• Quadro Geral de Colaboradores.....	08
• Faturamento por Recuperanda.....	09
• Compras.....	10
• Endividamento	11
• Demonstrações Financeiras	13



INFORMAÇÕES GERAIS DAS RECUPERANDAS

- Estrutura Societária:

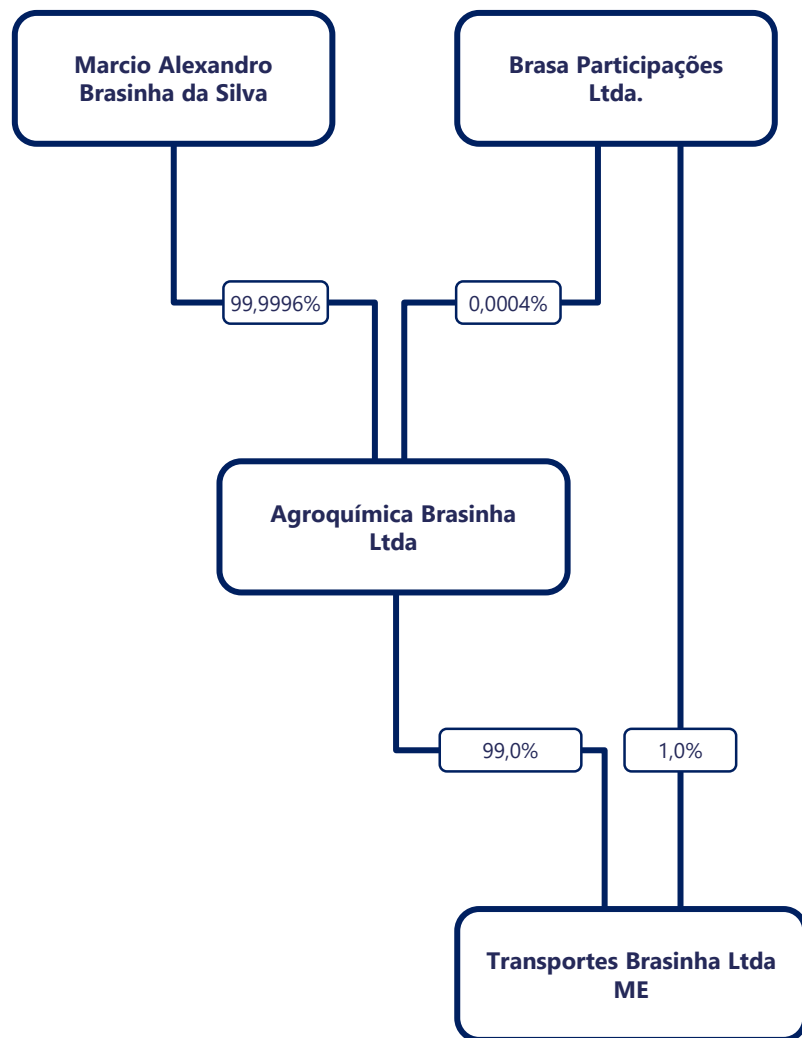


Documento assinado digitalmente, conforme MP nº 2.200-2/2001, Lei nº 11.419/2006, resolução do Projudi, do TJPR/OE
Validação deste em <https://projudi.tjpr.jus.br/projudi/> - Identificador: PJ653 2VM82 SAS4Z 9UUH3

ESTRUTURA SOCIETÁRIA



Agroquímica Brasinha LTDA. – Empresa em Recuperação Judicial



O Capital social integralizado das recuperanda é de:

- Agroquímica Brasinha LTDA.: R\$ 1.600.000,00.

Fonte: Contrato Social.
Agroquímica Brasinha LTDA. 23ª Alteração e Consolidação do Contrato Social.
Transportes Brasinha Ltda ME 4ª Alteração e Consolidação do Contrato Social.



RESUMO DAS ATIVIDADES OPERACIONAIS

- Quadro Geral de Colaboradores
- Faturamento Recuperanda



Documento assinado digitalmente, conforme MP nº 2.200-2/2001, Lei nº 11.419/2006, resolução do Projudi, do TJPR/OE
Validação deste em <https://projudi.tjpr.jus.br/projudi/> - Identificador: PJ653 2VM82 SAS4Z 9UUH3

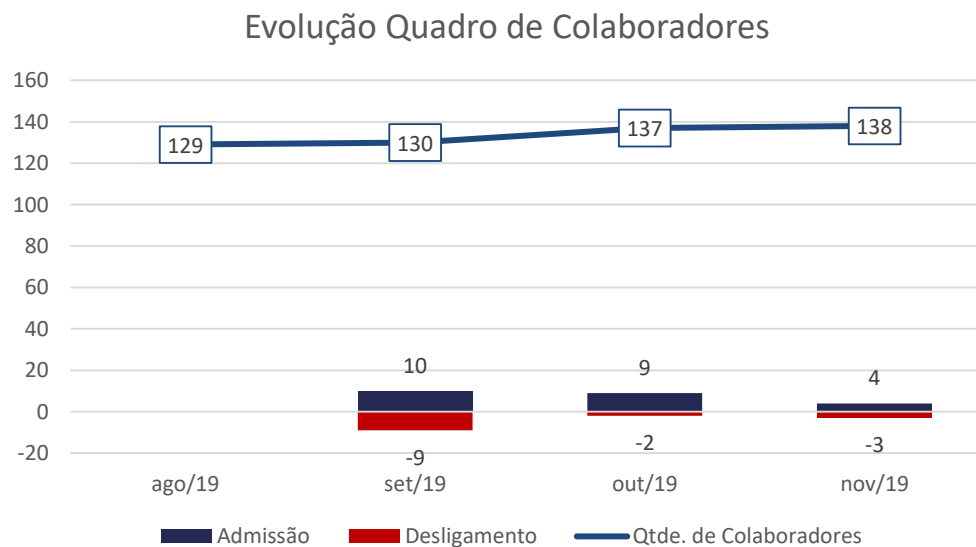
QUADRO GERAL DE COLABORADORES



Agroquímica Brasinha LTDA. – Empresa em Recuperação Judicial

Quadro de Colaboradores

- No mês de novembro de 2019, a recuperanda totalizou 138 postos de empregos conforme relatório do CAGED.
- Foram realizadas 4 admissões e 3 demissões no mês em análise;



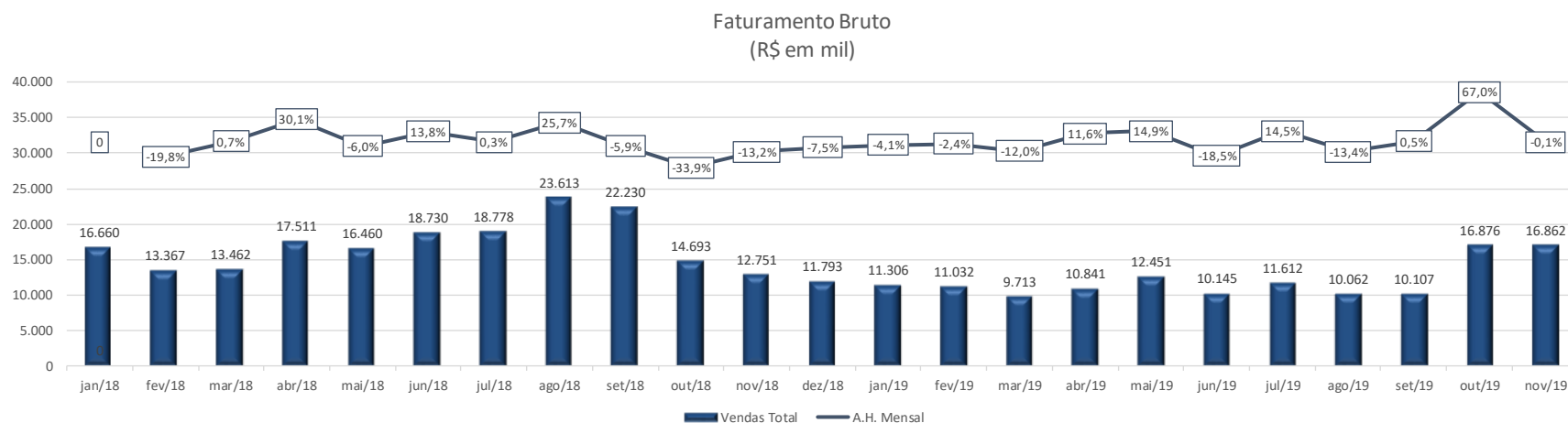
FATURAMENTO DA RECUPERANDA



Agroquímica Brasinha LTDA. – Empresa em Recuperação Judicial

Faturamento Bruto

- No mês de novembro de 2019 o faturamento bruto foi de R\$ 16,8 milhões apresentando um redução de (-0,1%) em relação ao mês anterior.
- No acumulado do ano realizou o Faturamento Bruto de R\$ 131,0 milhões, uma média de R\$ 11,9 milhões por mês; no ano de 2018 apresentou média de R\$ 16,6 milhões.



ENDIVIDAMENTO

- Relação de Credores



Documento assinado digitalmente, conforme MP nº 2.200-2/2001, Lei nº 11.419/2006, resolução do Projudi, do TJPR/OE
Validação deste em <https://projudi.tjpr.jus.br/projudi/> - Identificador: PJ653 2VM82 SAS4Z 9UUH3

RELAÇÃO DE CREDORES

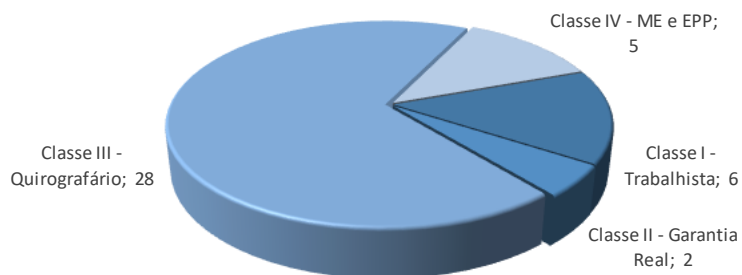


Agroquímica Brasinha LTDA. – Empresa em Recuperação Judicial

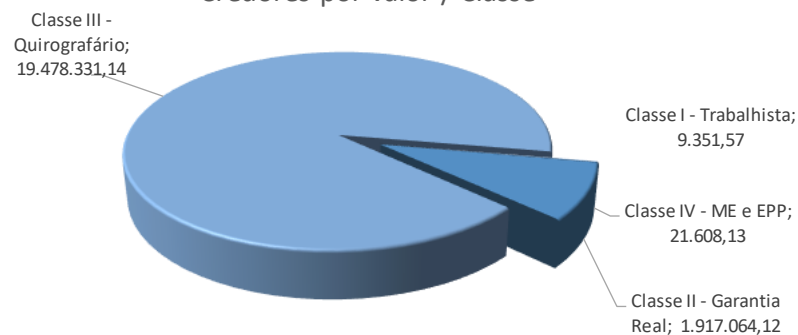
- A 1ª lista de credores apresentada pela Recuperanda relacionou 41 credores, com o valor total de R\$ 21.426.354,96 (mov. 1.13 a 1.16)

Classes	Credores	Valor em Reais (R\$)
Classe I - Trabalhista	6	9.351,57
Classe II - Garantia Real	2	1.917.064,12
Classe III - Quirografário	28	19.478.331,14
Classe IV - ME e EPP	5	21.608,13
Total Geral	41	21.426.354,96

Credores por quantidade / Classe



Credores por valor / Classe



Fonte: Lista de Credores Protocolada em 27/08/2019



DEMONSTRAÇÕES FINANCEIRAS

- Demonstrativo de Resultados
- Balanço Patrimonial



DEMONSTRATIVO DE RESULTADO DO PERÍODO



Agroquímica Brasinha LTDA. – Empresa em Recuperação Judicial

Demonstrativo de Resultado (Expresso em R\$ mil)	jul/19			ago/19			set/19			out/19			nov/19			Acm. 2019 (Jan/19-nov/19)	
	Saldo	A.V.	A.H.	Saldo	A.V.	A.H.	Saldo	A.V.	A.H.	Saldo	A.V.	A.H.	Saldo	A.V.	A.H.	Saldo	A.V.
RECEITA BRUTA DE VENDAS E SERVIÇOS	11.612	128,6%	14,5%	10.062	115,5%	-13,4%	10.107	119,9%	0,5%	16.876	112,0%	67,0%	16.862	127,4%	-0,1%	131.008	120,9%
Venda de produtos mercado interno	3.523	39,0%	-32,2%	2.329	26,7%	-33,9%	1.122	13,3%	-51,9%	16.112	106,9%	1336,6%	15.788	119,2%	-2,0%	89.708	82,8%
Vendas de mercadorias tributadas	7.175	79,4%	149,6%	6.797	78,1%	-5,3%	8.348	99,0%	22,8%	232	1,5%	-97,2%	530	4,0%	128,4%	33.792	31,2%
Prestação de serviços	914	10,1%	-55,9%	936	10,7%	2,4%	637	7,6%	-31,9%	532	3,5%	-16,6%	545	4,1%	2,4%	7.507	6,9%
DEDUÇÕES DA RECEITA BRUTA	(2.580)	-28,6%	-36,6%	(1.354)	-15,5%	47,5%	(1.678)	-19,9%	-23,9%	(1.808)	-12,0%	-7,7%	(3.623)	-27,4%	-100,4%	(22.620)	-20,9%
Cancelamentos e devoluções	(1.280)	-14,2%	-52,6%	(334)	-3,8%	73,9%	(752)	-8,9%	-125,0%	(659)	-4,4%	12,5%	(2.556)	-19,3%	-288,1%	(13.499)	-12,5%
Impostos incidentes sobre vendas	(1.300)	-14,4%	-23,8%	(1.020)	-11,7%	21,6%	(926)	-11,0%	9,2%	(1.150)	-7,6%	-24,2%	(1.067)	-8,1%	7,2%	(9.121)	-8,4%
RECEITA LÍQUIDA	9.033	100,0%	9,4%	8.708	100,0%	-3,6%	8.429	100,0%	-3,2%	15.068	100,0%	78,8%	13.239	100,0%	-12,1%	108.388	100,0%
CUSTO	(7.917)	-87,6%	15,9%	(8.584)	-98,6%	-8,4%	(8.882)	-105,4%	-3,5%	(14.629)	-97,1%	-64,7%	(13.036)	-98,5%	10,9%	(103.334)	-95,3%
Mercadorias tributadas	(2.244)	-24,8%	-558,6%	(1.618)	-18,6%	27,9%	(5.172)	-61,4%	-219,6%	(101)	-0,7%	98,1%	(212)	-1,6%	-111,0%	(14.114)	-13,0%
Material apicado	(5.515)	-61,1%	37,1%	(6.805)	-78,1%	-23,4%	(3.354)	-39,8%	50,7%	(14.321)	-95,0%	-326,9%	(12.579)	-95,0%	12,2%	(87.350)	-80,6%
Gastos com pessoal	(158)	-1,7%	50,0%	(161)	-1,8%	-1,7%	(355)	-4,2%	-121,0%	(207)	-1,4%	41,6%	(245)	-1,9%	-18,3%	(1.870)	-1,7%
RESULTADO BRUTO	1.116	12,4%	195,9%	124	1,4%	-88,9%	(453)	-5,4%	-463,9%	439	2,9%	197,1%	204	1,5%	-53,6%	5.053	4,7%
Despesas operacionais	(2.178)	-24,1%	-20,1%	(1.716)	-19,7%	21,2%	(1.985)	-23,6%	-15,7%	(1.631)	-10,8%	17,9%	(1.703)	-12,9%	-4,4%	(15.165)	-14,0%
Despesas com vendas	(1.200)	-13,3%	-121,5%	(676)	-7,8%	43,6%	(521)	-6,2%	23,0%	(353)	-2,3%	32,2%	(598)	-4,5%	-69,4%	(5.346)	-4,9%
Despesas sociais	(25)	-0,3%	46,1%	(144)	-1,7%	-479,2%	(119)	-1,4%	17,4%	(190)	-1,3%	-59,4%	(179)	-1,4%	5,6%	(704)	-0,6%
Despesas administrativas	(928)	-10,3%	23,6%	(885)	-10,2%	4,7%	(1.313)	-15,6%	-48,4%	(1.071)	-7,1%	18,4%	(915)	-6,9%	14,6%	(8.926)	-8,2%
Despesas indedutíveis	(13)	-0,1%	-238,4%	(1)	0,0%	95,5%	(7)	-0,1%	-1094,8%	(13)	-0,1%	-81,4%	(8)	-0,1%	40,7%	(87)	-0,1%
Despesas tributárias	(9)	-0,1%	-56,5%	(9)	-0,1%	-3,7%	(11)	-0,1%	-22,8%	(3)	0,0%	72,8%	(2)	0,0%	18,8%	(80)	-0,1%
Outras Despesas	(3)	0,0%	-166,1%	(1)	0,0%	78,5%	(14)	-0,2%	-2384,0%	(0)	0,0%	98,1%	(1)	0,0%	-120,8%	(22)	0,0%
Outras receitas não operacional	13	0,1%	110,6%	7	0,1%	-46,4%	21	0,2%	197,9%	56	0,4%	170,0%	64	0,5%	14,6%	615	0,6%
Outras despesas operacionais	3	0,0%	166,1%	1	0,0%	-78,5%	14	0,2%	2384,0%	0	0,0%	-98,1%	1	0,0%	120,8%	22	0,0%
Receitas operacionais diversas	10	0,1%	99,9%	6	0,1%	-38,2%	6	0,1%	2,3%	55	0,4%	752,9%	63	0,5%	14,1%	593	0,5%
RESULTADO ANTES DAS DESPESAS FINANCEIRAS	(1.049)	-11,6%	64,7%	(1.585)	-18,2%	-51,0%	(2.417)	-28,7%	-52,6%	(1.136)	-7,5%	53,0%	(1.436)	-10,8%	-26,4%	(9.497)	-8,8%
Resultado Financeiro	(108)	-1,2%	28,3%	(122)	-1,4%	-12,5%	(157)	-1,9%	-28,7%	(364)	-2,4%	-132,5%	(89)	-0,7%	75,5%	(1.403)	-1,3%
Receitas financeiras	28	0,3%	405,1%	8	0,1%	-70,7%	15	0,2%	85,4%	29	0,2%	88,3%	82	0,6%	183,1%	240	0,2%
Despesas financeiras	(137)	-1,5%	12,8%	(130)	-1,5%	4,7%	(172)	-2,0%	-32,3%	(393)	-2,6%	-128,5%	(171)	-1,3%	56,5%	(1.643)	-1,5%
RESULTADO ANTES DO IRPJ e CSLL	(1.158)	-12,8%	62,9%	(1.706)	-19,6%	-47,4%	(2.574)	-30,5%	-50,9%	(1.500)	-10,0%	41,7%	(1.525)	-11,5%	-1,7%	(10.900)	-10,1%
CSLL	-	0,0%	0,0%	-	0,0%	0,0%	-	0,0%	0,0%	-	0,0%	0,0%	-	0,0%	0,0%	-	0,0%
IRPJ	-	0,0%	0,0%	-	0,0%	0,0%	-	0,0%	0,0%	-	0,0%	0,0%	-	0,0%	0,0%	-	0,0%
RESULTADO DO EXERCÍCIO	(1.158)	-12,8%	62,9%	(1.706)	-19,6%	-47,4%	(2.574)	-30,5%	-50,9%	(1.500)	-10,0%	41,7%	(1.525)	-11,5%	-1,7%	(10.900)	-10,1%

A.V.: Análise Vertical sobre total da Receita Líquida.

A.H: Análise Horizontal sobre mês anterior, demonstra a variação da conta entre períodos.



DEMONSTRATIVO DE RESULTADO DO PERÍODO



Agroquímica Brasinha LTDA. – Empresa em Recuperação Judicial

Após analisar os Demonstrativos de Resultados da empresa, seguem abaixo as considerações:

- No mês em análise (Nov/19) a ROL foi de R\$ 16,8 milhões, em relação ao mês anterior (Out/19) apresentou redução de -0,1% No período acumulado de 2019 realizou a ROL no valor de R\$ 131,0 milhões.
- O Custo dos serviços prestados representou 98,5% da ROL no período em análise (Nov/19), no mês anterior (Out/19) representava 97,1%. Já no período acumulado de 2019 representa 95,3%.
- No mês em análise (Nov/19) a operação obteve Lucro Bruto na linha Resultado Bruto de R\$ 204 mil e Lucro Bruto de R\$ 5,0 milhões no acumulado do ano.
- As Despesas Operacionais no mês em análise totalizaram R\$ 1,7 milhão, que representa 12,9% da ROL.
- Deduzindo do Resultado Bruto as Despesas Operacionais e Outras Receitas não operacionais, chega-se a linha Resultado antes das despesas financeiras no mês de novembro de 2019 apresentou prejuízo de R\$ 1,4 milhão e no acumulado do ano prejuízo de R\$ 9,4 milhões.
- Após considerar as contas do Resultado financeiro, CSLL e IRPJ a operação apresentou o prejuízo no mês de novembro em R\$ 1,5 milhão e prejuízo no acumulado de 2019 em R\$ 10,9 milhões.
- As contas de resultado apresentaram ajuste no saldo das contas de resultado dos meses anteriores, o ajuste foi responsável por -R\$ 92,2 mil do período.



BALANÇO PATRIMONIAL (ATIVO)



Agroquímica Brasinha LTDA. – Empresa em Recuperação Judicial

BALANÇO PATRIMONIAL (Expresso em R\$ mil)	jul/19			ago/19			set/19			out/19			nov/19			Variação Saldo out/19-nov/19
	Saldo	A.V.	A.H.	Saldo	A.V.	A.H.	Saldo	A.V.	A.H.	Saldo	A.V.	A.H.	Saldo	A.V.	A.H.	
ATIVO	39.332	100,0%	-2,9%	38.734	100,0%	-1,5%	38.229	100,0%	-1,3%	35.189	100,0%	-8,0%	34.720	100,0%	-1,3%	(468)
CIRCULANTE	32.481	82,6%	-4,2%	31.853	82,2%	-1,9%	31.318	81,9%	-1,7%	28.332	80,5%	-9,5%	27.901	80,4%	-1,5%	(431)
DISPONIBILIDADES	793	2,0%	13,3%	768	2,0%	-3,2%	763	2,0%	-0,7%	835	2,4%	9,5%	847	2,4%	1,4%	12
CREDITOS	12.091	30,7%	-6,3%	11.251	29,0%	-6,9%	11.902	31,1%	5,8%	10.162	28,9%	-14,6%	10.153	29,2%	-0,1%	(9)
OUTROS CREDITOS	13.210	33,6%	-3,3%	13.400	34,6%	1,4%	11.286	29,5%	-15,8%	12.555	35,7%	11,2%	12.675	36,5%	1,0%	121
ESTOQUES	6.388	16,2%	-0,6%	6.434	16,6%	0,7%	6.825	17,9%	6,1%	4.780	13,6%	-30,0%	4.226	12,2%	-11,6%	(554)
ESTOQUES EM ANDAMENTO	-	0,0%	-100,0%	1	0,0%	100,0%	543	1,4%	66612,3%	-	0,0%	-100,0%	-	0,0%	0,0%	-
DESPESAS PAGAS ANTECIPADAMENTE	-	0,0%	0,0%	-	0,0%	0,0%	-	0,0%	0,0%	-	0,0%	0,0%	-	0,0%	0,0%	-
NAO CIRCULANTE	5.830	14,8%	0,1%	5.789	14,9%	-0,7%	5.841	15,3%	0,9%	5.815	16,5%	-0,4%	5.774	16,6%	-0,7%	(41)
REALIZAVEL A LONGO PRAZO	10	0,0%	0,0%	10	0,0%	0,0%	10	0,0%	0,0%	10	0,0%	0,0%	10	0,0%	0,0%	-
INVESTIMENTOS	582	1,5%	0,9%	582	1,5%	0,0%	582	1,5%	0,0%	582	1,7%	0,0%	582	1,7%	0,0%	-
IMOBILIZADO	5.173	13,2%	0,0%	5.132	13,2%	-0,8%	5.184	13,6%	1,0%	5.158	14,7%	-0,5%	5.116	14,7%	-0,8%	(41)
INTANGIVEL	65	0,2%	-0,2%	65	0,2%	-0,2%	65	0,2%	-0,1%	65	0,2%	-0,1%	65	0,2%	-0,1%	(0)
ATIVO COMPENSACAO	1.021	2,6%	30,5%	1.092	2,8%	7,0%	1.070	2,8%	-2,0%	1.042	3,0%	-2,6%	1.045	3,0%	0,3%	4

A.V.: Análise Vertical sobre total do Ativo, percentual do grupo de contas sobre total dos bens e direitos.

A.H: Análise Horizontal sobre mês anterior, demonstra a variação da conta entre períodos.

Considerações quanto a análise do Balanço Patrimonial (Ativo – Bens e Direitos):

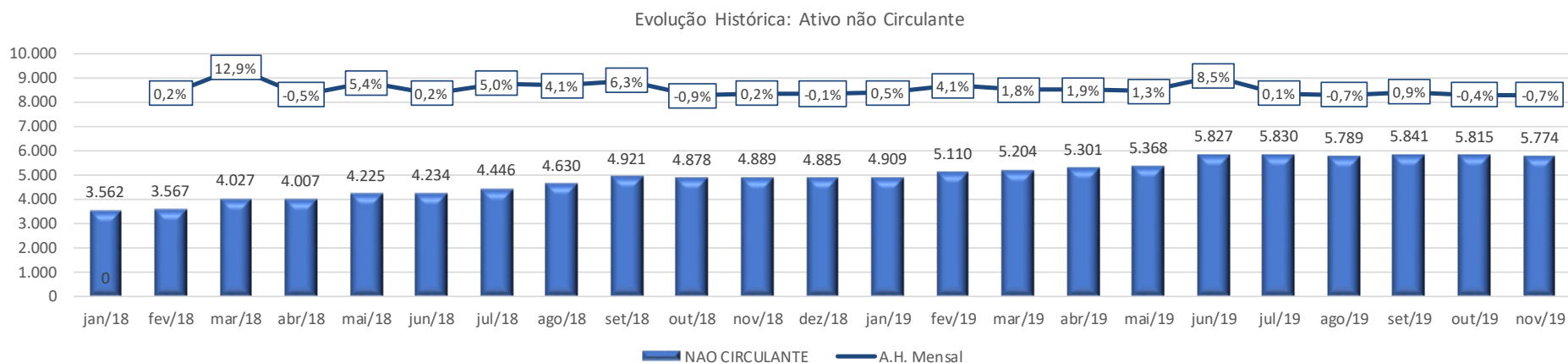
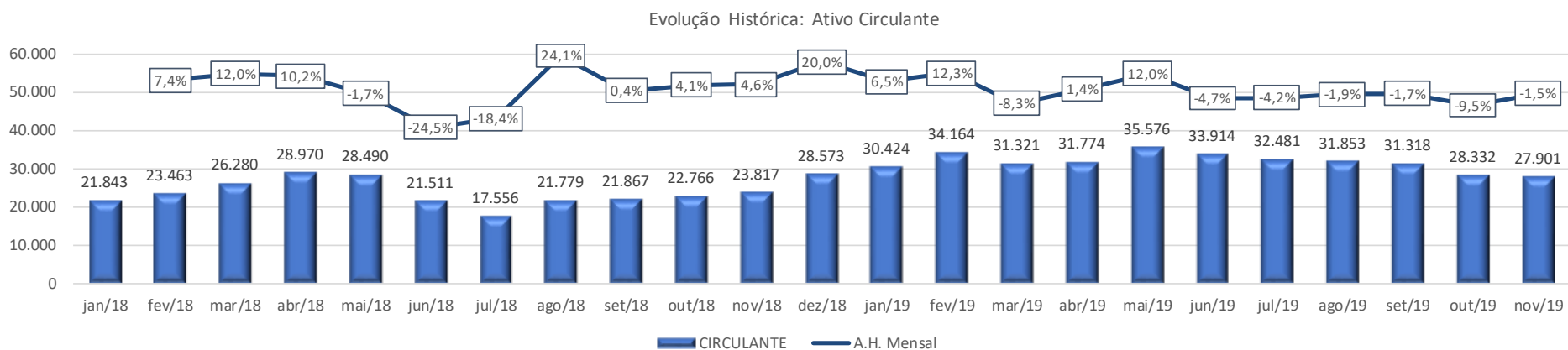
- As contas do Ativo Circulante apresentaram retração no saldo de -1,5% em relação ao mês anterior a variação ocorre principalmente pela redução da conta: Estoques em -R\$ 554 mil, Outros Créditos em +R\$ 121 mil
- O grupo de contas do Ativo não circulante não apresentou variações percentuais significativas no período em análise, permanecendo no mesmo patamar. A redução da conta imobilizado ocorre por efeitos de depreciação contábil.
- A seguir apresenta-se os gráficos contendo as variações históricas dos 2 grupos de contas do Ativo.



BALANÇO PATRIMONIAL (ATIVO)



Agroquímica Brasinha LTDA. – Empresa em Recuperação Judicial



BALANÇO PATRIMONIAL (PASSIVO)



Agroquímica Brasinha LTDA. – Empresa em Recuperação Judicial

BALANÇO PATRIMONIAL (Expresso em R\$ mil)	jul/19			ago/19			set/19			out/19			nov/19			Variação Saldo out/19-nov/19
	Saldo	A.V.	A.H.	Saldo	A.V.	A.H.	Saldo	A.V.	A.H.	Saldo	A.V.	A.H.	Saldo	A.V.	A.H.	
PASSIVO	39.332	100,0%	-2,9%	38.734	100,0%	-1,5%	38.229	100,0%	-1,3%	35.189	100,0%	-8,0%	34.720	100,0%	-1,3%	(468)
CIRCULANTE	35.783	91,0%	-0,8%	36.821	95,1%	2,9%	38.926	101,8%	5,7%	37.360	106,2%	-4,0%	38.393	110,6%	2,8%	1.033
OBRIGACOES A CURTO PRAZO	726	1,8%	0,0%	726	1,9%	0,0%	726	1,9%	0,0%	726	2,1%	0,0%	726	2,1%	0,0%	-
EMPRESTIMOS PARTICULARES	-	0,0%	0,0%	-	0,0%	0,0%	-	0,0%	0,0%	-	0,0%	0,0%	-	0,0%	0,0%	-
FORNECEDORES	5.395	13,7%	-16,7%	6.852	17,7%	27,0%	8.612	22,5%	25,7%	10.583	30,1%	22,9%	11.736	33,8%	10,9%	1.153
OBRIGACOES TRIBUTARIAS	1.105	2,8%	10,9%	1.151	3,0%	4,2%	1.173	3,1%	1,9%	782	2,2%	-33,3%	777	2,2%	-0,7%	(6)
OBRIGACOES TRABALHISTAS E PREVIDENCIARIAS	1.450	3,7%	6,7%	1.494	3,9%	3,0%	2.311	6,0%	54,7%	2.300	6,5%	-0,5%	2.406	6,9%	4,6%	107
OUTRAS OBRIGACOES	27.098	68,9%	2,3%	26.592	68,7%	-1,9%	25.802	67,5%	-3,0%	22.588	64,2%	-12,5%	22.615	65,1%	0,1%	27
CHEQUES A COMPENSAR	9	0,0%	19,4%	6	0,0%	-29,0%	302	0,8%	4898,3%	381	1,1%	26,2%	133	0,4%	-65,0%	(248)
NAO CIRCULANTE	7.526	19,1%	0,0%	7.526	19,4%	0,0%	7.526	19,7%	0,0%	7.585	21,6%	0,8%	7.585	21,8%	0,0%	-
EMPRESTIMOS E FINANCIAMENTOS	7.112	18,1%	0,0%	7.112	18,4%	0,0%	7.112	18,6%	0,0%	7.112	20,2%	0,0%	7.112	20,5%	0,0%	-
ENCARGOS FINANCEIROS A TRANSCORRER	(142)	-0,4%	0,0%	(142)	-0,4%	0,0%	(142)	-0,4%	0,0%	(142)	-0,4%	0,0%	(142)	-0,4%	0,0%	-
OBRIGACOES TRIBUTARIAS	108	0,3%	0,0%	108	0,3%	0,0%	108	0,3%	0,0%	187	0,5%	73,0%	187	0,5%	0,0%	-
OUTRAS OBRIGACOES	449	1,1%	0,0%	449	1,2%	0,0%	449	1,2%	0,0%	449	1,3%	0,0%	449	1,3%	0,0%	-
PATRIMONIO LIQUIDO	(4.998)	-12,7%	-30,0%	(6.705)	-17,3%	-34,2%	(9.293)	-24,3%	-38,6%	(10.798)	-30,7%	-16,2%	(12.303)	-35,4%	-13,9%	(1.505)
CAPITAL SOCIAL	1.610	4,1%	0,0%	1.610	4,2%	0,0%	1.610	4,2%	0,0%	1.610	4,6%	0,0%	1.610	4,6%	0,0%	-
LUCROS OU PREJUIZOS ACUMULADOS	(5.448)	-13,9%	-46,0%	(5.448)	-14,1%	0,0%	(5.448)	-14,3%	0,0%	(10.907)	-31,0%	-100,2%	(10.887)	-31,4%	0,2%	20
RESULTADO DO EXERCICIO	(1.160)	-2,9%	32,7%	(2.867)	-7,4%	-147,1%	(5.456)	-14,3%	-90,3%	(1.500)	-4,3%	72,5%	(3.026)	-8,7%	-101,7%	(1.526)
PASSIVO COMPENSATORIO	1.021	2,6%	30,5%	1.092	2,8%	7,0%	1.070	2,8%	-2,0%	1.042	3,0%	-2,6%	1.045	3,0%	0,3%	4

Considerações quanto a análise do Balanço Patrimonial (Passivo e Patrimônio Líquido):

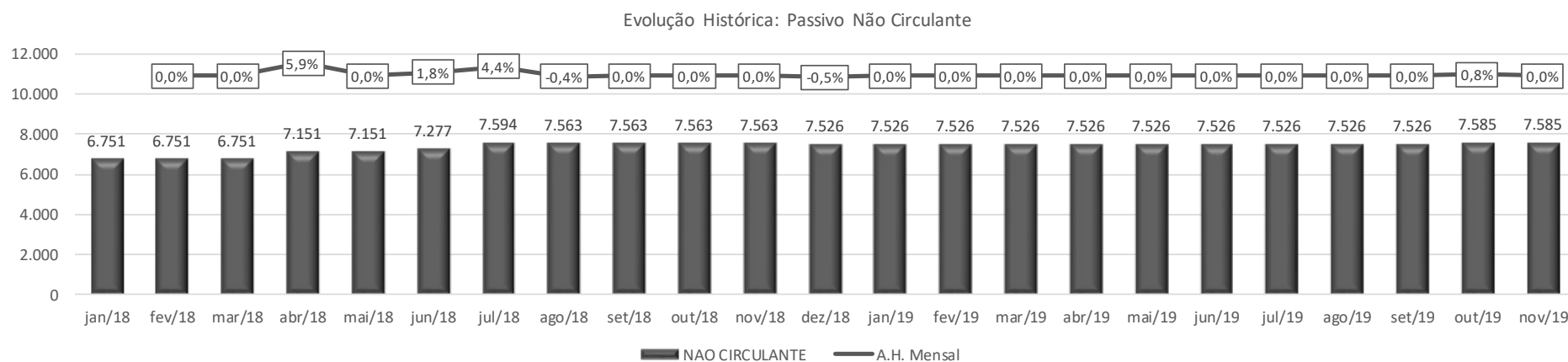
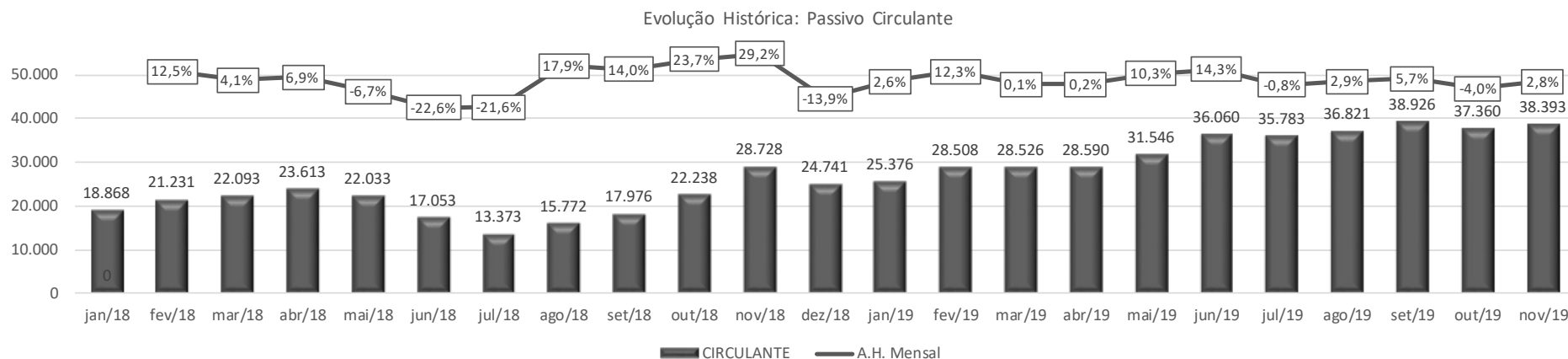
- As contas do Passivo Circulante apresentaram aumento de 2,8% em relação ao mês anterior, influenciado pela variação nos saldos das contas: aumento das contas Fornecedores em R\$ 1,2 milhão e Obrigações trabalhistas e previdenciárias em R\$ 106,8 mil. Redução da conta Cheques a compensar em -R\$ 248,0 mil.
- O Passivo Não Circulante não apresentou variações significativas no período em análise, permanecendo no mesmo patamar.
- As contas do patrimônio Líquido apresentam redução de R\$ 1,5 milhão em relação ao mês anterior, decorrente dos prejuízos do período.
- A seguir apresenta-se os gráficos contendo as variações históricas dos 2 grupos de contas do Passivo e do grupo de contas Patrimônio Líquido.



BALANÇO PATRIMONIAL (PASSIVO)



Agroquímica Brasinha LTDA. – Empresa em Recuperação Judicial

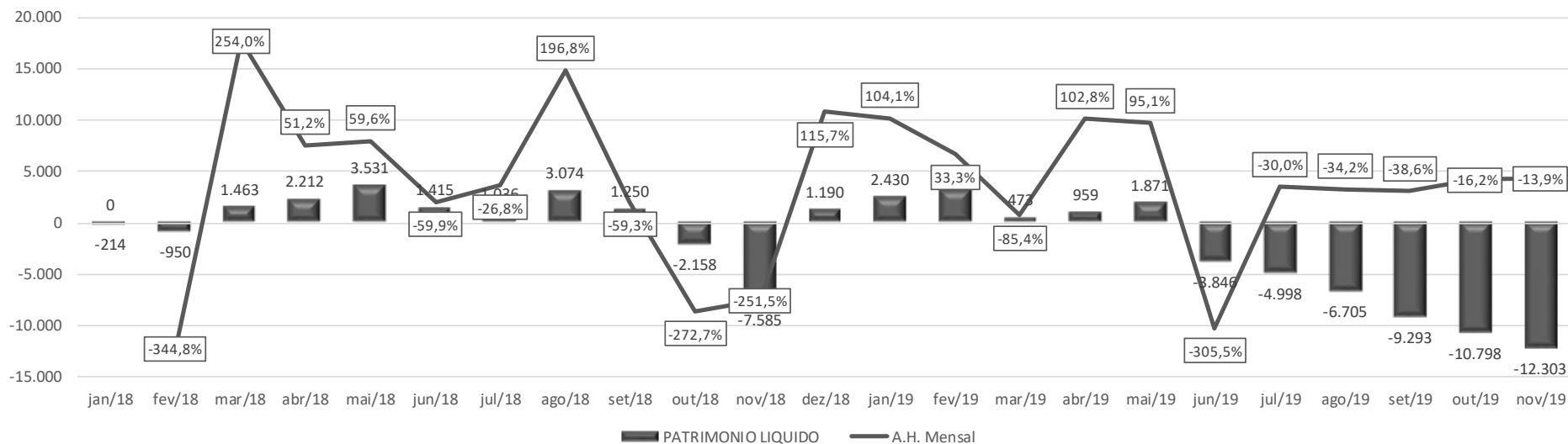


BALANÇO PATRIMONIAL (PASSIVO)



Agroquímica Brasinha LTDA. – Empresa em Recuperação Judicial

Evolução Histórica: Patrimônio Líquido





CREDIBILITÄ
— ADMINISTRAÇÕES JUDICIAIS —

Escritório Curitiba | PR

Avenida Iguaçu, nº 2820, conj. 1001
(41) 3095-4875

Escritório São Paulo | SP

Avenida Engenheiro Luiz Carlos Berrini, 105 sala 507
(11) 3171-3578

credibilita.adv.br

contato@credibilita.adv.br



Documento assinado digitalmente, conforme MP nº 2.200-2/2001, Lei nº 11.419/2006, resolução do Projudi, do TJPR/OE
Validação deste em <https://projudi.tjpr.jus.br/projudi/> - Identificador: PJ653 2VM82 SAS4Z 9UUH3