RMA Relatório Mensal de Atividades

CREDIBILITÀ
ADMINISTRAÇÕES JUDICIAIS

Recuperação Judicial da(s) Empresa(s):

GRUPO COCELPA

Competência: outubro de 2022

PROJUDI - Processo: 0005462-46.2017.8.16.0025 - Ref. mov. 12011.2 - Assinado digitalmente por Alexandre Correa Nasser de Melo:03765173959
14/12/2022: JUNTADA DE PETIÇÃO DE MANIFESTAÇÃO DA PARTE. Arq: Relatório Mensal de Atividades - Outubro de 2022

Documento assinado digitalmente, conforme MP nº 2.200-2/2001, Lei nº 11.419/2006, resolução do Projudi, do TJPR/OE
Validação deste em https://projudi.tjpr.jus.br/projudi/ - Identificador: PJ8AB J2WV9 2GV4F BCS2B

CONSIDERAÇÕES INICIAIS

Excelentíssima Senhora Doutora Juíza de Direito da 1ª Vara de Falências e Recuperação Judicial do Foro Central da Comarca da Região Metropolitana de Curitiba PR.

Processo n° 0005462-46.2017.8.16.0025

A Credibilità – Administrações Judiciais, nomeada Administradora Judicial, vem, respeitosamente, à presença de Vossa Excelência, apresentar o relatório mensal das atividades das "Recuperandas":

- Cocelpa S.A. – Companhia de Celulose do Estado do Paraná.
- Arpeco S.A. – Artefatos de Papéis.
- Conpel S.A. – Companhia Nordestina de Papel.

Este relatório, denominado ***"Relatório Mensal de Atividades - RMA"***, foi elaborado com as informações quantitativas e qualitativas fornecidas pelas Recuperandas, contemplando as análises do mês de **outubro de 2022**, conforme solicitações desta Administradora Judicial.

Tem como objetivo:

- Fornecer informações sobre as atividades econômicas das Recuperandas;
- Apresentar informações financeiras e econômicas.

Com relação às informações contidas neste documento, a Administradora Judicial fica à disposição para prestar esclarecimentos ou informações adicionais.

FATO RELEVANTE: O Juízo da Recuperação Judicial proferiu decisão de reconhecimento da consolidação substancial da RJ de Conpel (Companhia Nordestina de Papel S/A) com as recuperandas Cocelpa e Arpeco na data de 24/06/19 (mov. 2001.1)

Atenciosamente,

Credibilità Administrações Judiciais

PROJUDI - Processo: 0005462-46.2017.8.16.0025 - Ref. mov. 12011.2 - Assinado digitalmente por Alexandre Correa Nasser de Melo:03765173959
14/12/2022: JUNTADA DE PETIÇÃO DE MANIFESTAÇÃO DA PARTE. Arq: Relatório Mensal de Atividades - Outubro de 2022

Documento assinado digitalmente, conforme MP nº 2.200-2/2001, Lei nº 11.419/2006, resolução do Projudi, do TJPR/OE
Validação deste em https://projudi.tjpr.jus.br/projudi/ - Identificador: PJ8AB J2WV9 2GV4F BCS2B

GLOSSÁRIO

AC - Ativo Circulante

ACF - Ativo Circulante Financeiro

ACO - Ativo Circulante Operacional

A.H. – Análise Horizontal

AJ - Administrador Judicial

ANC - Ativo Não Circulante

A.V. – Análise Vertical

BP - Balanço Patrimonial

DRE - Demonstrativo de Resultado do Exercício

EBITDA - Earnings Before Interest, Taxes, Depreciation and Amortization Ou Lucro Antes dos Juros, Impostos, Depreciação e Amortização.

IFs - Instituições Financeiras

LL - Lucro Líquido

LO - Lucro Operacional

PC - Passivo Circulante

PCF - Passivo Circulante Financeiro

PCO - Passivo Circulante Operacional

PL - Patrimônio Líquido

PNC - Passivo Não Circulante

RJ - Recuperação Judicial

RL - Receita Líquida

ROL - Receita Operacional Liquida ou Receita Líquidas de Vendas

PROJUDI - Processo: 0005462-46.2017.8.16.0025 - Ref. mov. 12011.2 - Assinado digitalmente por Alexandre Correa Nasser de Melo:03765173959
14/12/2022: JUNTADA DE PETIÇÃO DE MANIFESTAÇÃO DA PARTE. Arq: Relatório Mensal de Atividades - Outubro de 2022

Documento assinado digitalmente, conforme MP nº 2.200-2/2001, Lei nº 11.419/2006, resolução do Projudi, do TJPR/OE
Validação deste em https://projudi.tjpr.jus.br/projudi/ - Identificador: PJ8AB J2WV9 2GV4F BCS2B

ÍNDICE

EMPRESAS DO GRUPO EM RECUPERAÇÃO JUDICIAL **4**

1.1 ESTRUTURA SOCIETÁRIA 4
1.2 INFORMAÇÕES GERAIS DAS RECUPERANDAS 5
1.3 PASSIVO SUJEITO A RECUPERAÇÃO JUDICIAL 7

ANÁLISE DOS DADOS CONTÁBEIS E INFORMAÇÕES FINANCEIRAS **8**

1.4 DEMONSTRAÇÕES FINANCEIRAS – COCELPA S.A. - COMPANHIA DE CELULOSE DO ESTADO DO PARANÁ 9
1.5 DEMONSTRAÇÕES FINANCEIRAS – ARPECO S.A. ARTEFATOS DE PAPÉIS 15
1.6 DEMONSTRAÇÕES FINANCEIRAS – CONPEL CIA NORDESTINA DE PAPEL 19

PROJUDI - Processo: 0005462-46.2017.8.16.0025 - Ref. mov. 12011.2 - Assinado digitalmente por Alexandre Correa Nasser de Melo:03765173959
14/12/2022: JUNTADA DE PETIÇÃO DE MANIFESTAÇÃO DA PARTE. Arq: Relatório Mensal de Atividades - Outubro de 2022

Documento assinado digitalmente, conforme MP nº 2.200-2/2001, Lei nº 11.419/2006, resolução do Projudi, do TJPR/OE
Validação deste em https://projudi.tjpr.jus.br/projudi/ - Identificador: PJ8AB J2WV9 2GV4F BCS2B

EMPRESAS DO GRUPO EM RECUPERAÇÃO JUDICIAL

1.1 Estrutura Societária

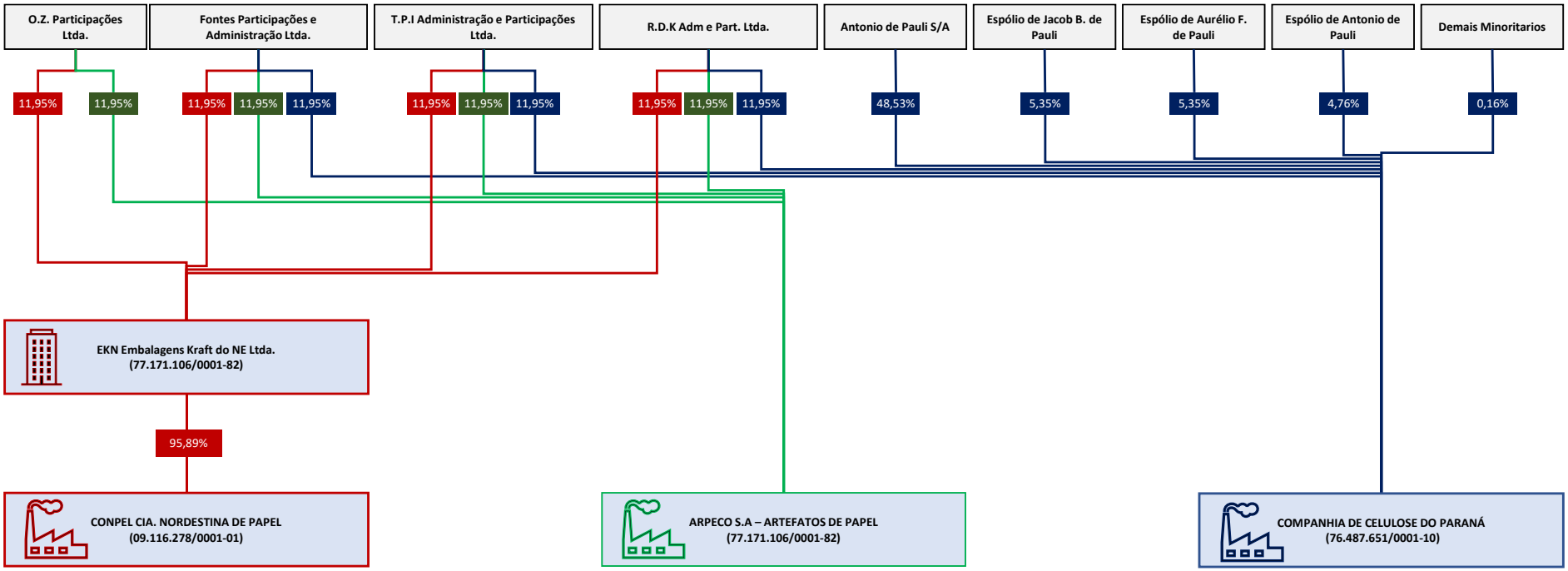

Fonte: Ato Constitutivo

Documento assinado digitalmente, conforme MP nº 2.200-2/2001, Lei nº 11.419/2006, resolução do Projudi, do TJPR/OE
Validação deste em https://projudi.tjpr.jus.br/projudi/ - Identificador: PJ8AB J2WV9 2GV4F BCS2B

PROJUDI - Processo: 0005462-46.2017.8.16.0025 - Ref. mov. 12011.2 - Assinado digitalmente por Alexandre Correa Nasser de Melo:03765173959
14/12/2022: JUNTADA DE PETIÇÃO DE MANIFESTAÇÃO DA PARTE. Arq: Relatório Mensal de Atividades - Outubro de 2022

1.2 INFORMAÇÕES GERAIS DAS RECUPERANDAS

1.2.1 Análise do Faturamento Bruto

Em outubro de 2022 o grupo apresentou receita bruta de R$ 37,7 milhões ante R$ 33,3 milhões no mês anterior.

A seguir apresenta-se gráfico com o faturamento mensal histórico do grupo:

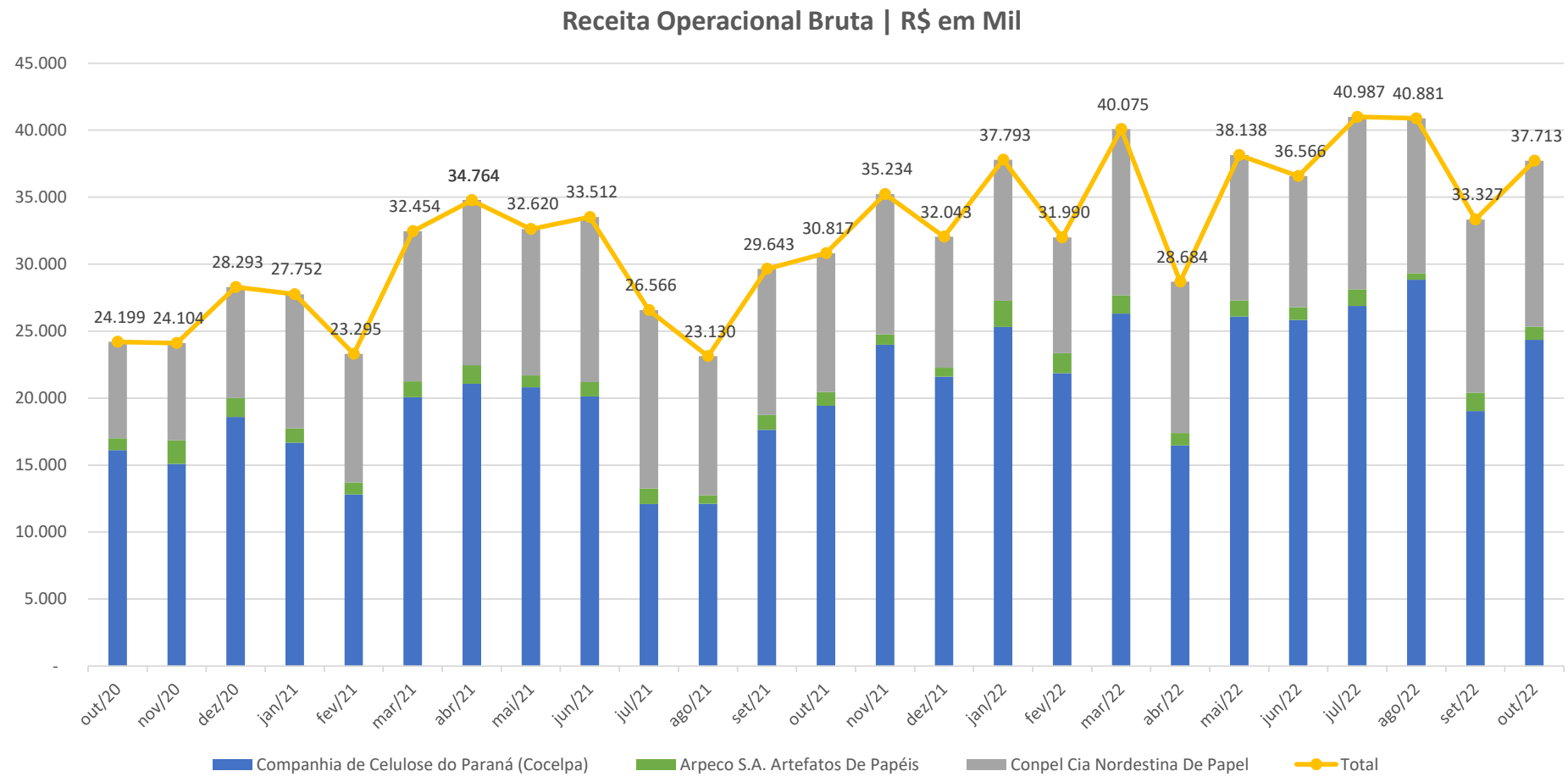

Documento assinado digitalmente, conforme MP nº 2.200-2/2001, Lei nº 11.419/2006, resolução do Projudi, do TJPR/OE
Validação deste em https://projudi.tjpr.jus.br/projudi/ - Identificador: PJ8AB J2WV9 2GV4F BCS2B

PROJUDI - Processo: 0005462-46.2017.8.16.0025 - Ref. mov. 12011.2 - Assinado digitalmente por Alexandre Correa Nasser de Melo:03765173959
14/12/2022: JUNTADA DE PETIÇÃO DE MANIFESTAÇÃO DA PARTE. Arq: Relatório Mensal de Atividades - Outubro de 2022

1.2.2 Evolução do Quadro Colaboradores

De acordo com a relação dos colaboradores (Total) constantes em relatórios apresentados pelas Recuperandas, o grupo possuía no final de outubro de 2022 o total de 794 funcionários.

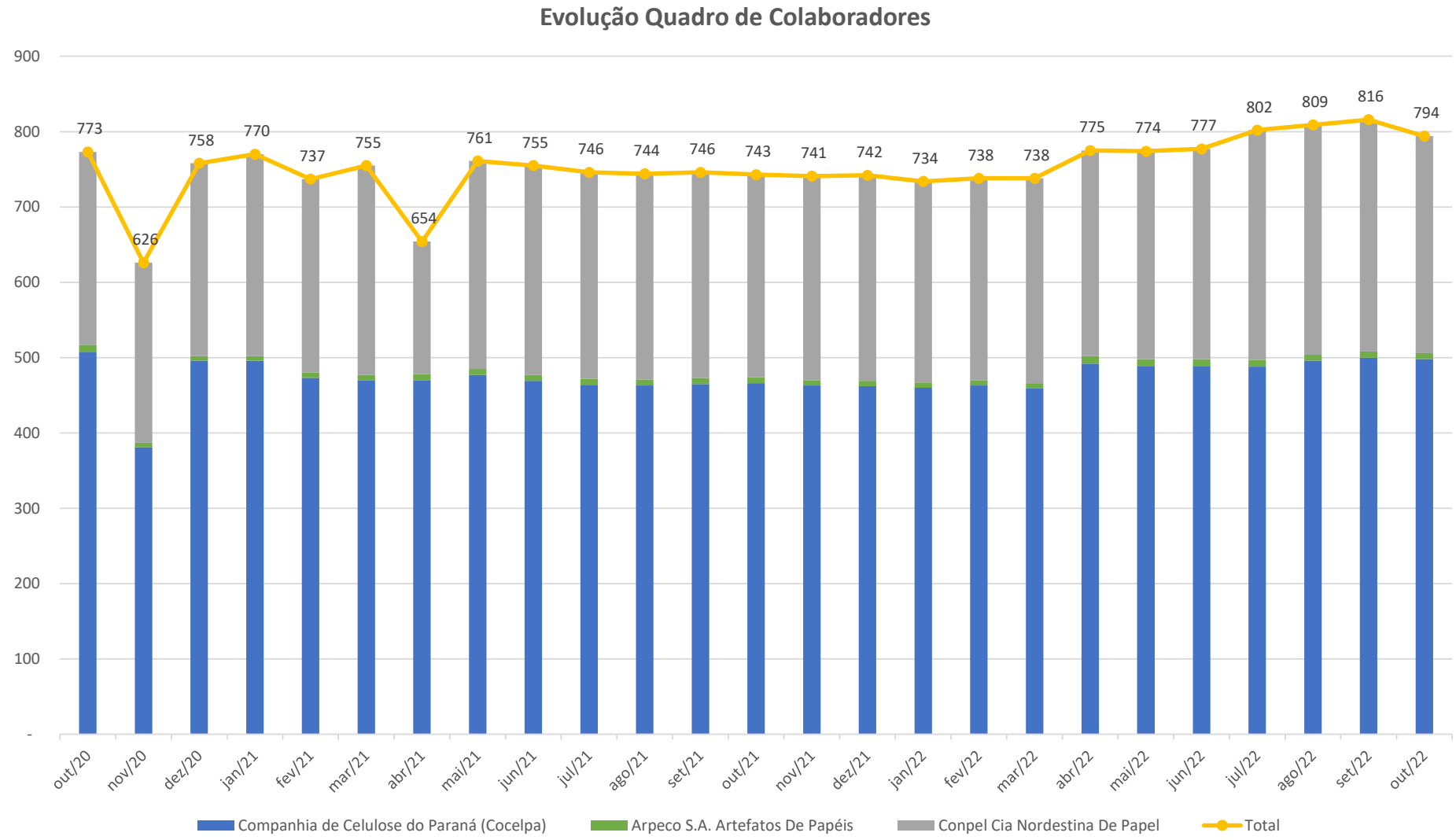

Documento assinado digitalmente, conforme MP nº 2.200-2/2001, Lei nº 11.419/2006, resolução do Projudi, do TJPR/OE
Validação deste em https://projudi.tjpr.jus.br/projudi/ - Identificador: PJ8AB J2WV9 2GV4F BCS2B

PROJUDI - Processo: 0005462-46.2017.8.16.0025 - Ref. mov. 12011.2 - Assinado digitalmente por Alexandre Correa Nasser de Melo:03765173959
14/12/2022: JUNTADA DE PETIÇÃO DE MANIFESTAÇÃO DA PARTE. Arq: Relatório Mensal de Atividades - Outubro de 2022

1.3 Passivo Sujeito a Recuperação Judicial

Em 26/07/2017 as Recuperandas juntaram aos autos (mov. 87) a retificação da Lista de Credores ("1ª Lista de Credores"). A dívida expressa na 1ª Lista de Credores Retificada totalizava R$ 59.869.329,20, com 1.026 credores relacionados.

Em 25/03/2018 a Administração Judicial apresentou a Lista de Credores ("2ª Lista de Credores"), bem como as análises das habilitações e divergências. A 2° Lista de Cocelpa e Arpeco importou em R$ 100.006.766,17, e conta com 1.057 credores relacionados. Posteriormente houve determinação de consolidação substancial com os autos de Conpel – Companhia Nordestina de Papel S.A que tramitavam no foro de Conde – PA.

Em 12/03/2021 foi publicado o edital do art. 7º § 2º da LRF com a lista de credores englobando as três recuperandas – Cocelpa, Arpeco e Conpel (mov 5590.1).

Resumo do Edital de Credores

Classes	Quantidade Credores	Valor em R$
Classe I - Trabalhista	1086	18.126.783,84
Classe II - Garantia Real	2	52.529.316,34
Classe III - Quirografário	331	47.480.565,12
Classe IV - ME e EPP	418	18.639.693,91
Total Geral		**136.776.359,21**

Documento assinado digitalmente, conforme MP nº 2.200-2/2001, Lei nº 11.419/2006, resolução do Projudi, do TJPR/OE
Validação deste em https://projudi.tjpr.jus.br/projudi/ - Identificador: PJ8AB J2WV9 2GV4F BCS2B

PROJUDI - Processo: 0005462-46.2017.8.16.0025 - Ref. mov. 12011.2 - Assinado digitalmente por Alexandre Correa Nasser de Melo:03765173959
14/12/2022: JUNTADA DE PETIÇÃO DE MANIFESTAÇÃO DA PARTE. Arq: Relatório Mensal de Atividades - Outubro de 2022

ANÁLISE DOS DADOS CONTÁBEIS E INFORMAÇÕES FINANCEIRAS

A seguir apresentam-se as demonstrações contábeis (Balanço Patrimonial e Demonstrativo de Resultado) do exercício referentes a outubro de 2022, na seguinte ordem:

3.1. Cocelpa
- 3.1.1. Demonstrativo de Resultados
- 3.1.2. Balanço Patrimonial
- 3.1.3. Partes Relacionadas
- 3.1.4. Passivo Tributário

3.2. Arpeco
- 3.2.1. Demonstrativo de Resultados
- 3.2.2. Balanço Patrimonial
- 3.2.3. Partes Relacionadas
- 3.2.4. Passivo Tributário

3.3. Conpel
- 3.3.1. Demonstrativo de Resultados
- 3.3.2. Balanço Patrimonial
- 3.3.3. Partes Relacionadas
- 3.3.4. Passivo Tributário

PROJUDI - Processo: 0005462-46.2017.8.16.0025 - Ref. mov. 12011.2 - Assinado digitalmente por Alexandre Correa Nasser de Melo:03765173959
14/12/2022: JUNTADA DE PETIÇÃO DE MANIFESTAÇÃO DA PARTE. Arq: Relatório Mensal de Atividades - Outubro de 2022

Documento assinado digitalmente, conforme MP nº 2.200-2/2001, Lei nº 11.419/2006, resolução do Projudi, do TJPR/OE
Validação deste em https://projudi.tjpr.jus.br/projudi/ - Identificador: PJ8AB J2WV9 2GV4F BCS2B

PROJUDI - Processo: 0005462-46.2017.8.16.0025 - Ref. mov. 12011.2 - Assinado digitalmente por Alexandre Correa Nasser de Melo:03765173959
14/12/2022: JUNTADA DE PETIÇÃO DE MANIFESTAÇÃO DA PARTE. Arq: Relatório Mensal de Atividades - Outubro de 2022

1.4 Demonstrações Financeiras – Cocelpa S.A. - Companhia de Celulose do Estado do Paraná

1.4.1 Demonstrativo de Resultado

COCELPA CIA DE CELULOSE E PAPEL DO PARANÁ

Demonstrativo de Resultado Valores Expressos em R$ mil	out/21	nov/21	dez/21	jan/22	fev/22	mar/22	abr/22	mai/22	jun/22	jul/22	ago/22	set/22	out/22	Variação Mês Anterior out/22-set/22	A.H.%
RECEITA OPERACIONAL BRUTA	**19.423**	**23.982**	**21.604**	**25.307**	**21.862**	**26.309**	**16.473**	**26.080**	**25.834**	**26.878**	**28.846**	**19.040**	**24.349**	**5.309**	**27,88%**
Vendas	19.255	23.858	21.508	25.220	21.770	26.138	16.334	25.951	25.701	26.692	28.619	18.916	24.225	5.308	28,06%
Outras Receitas	168	124	96	87	91	171	139	129	133	187	228	124	125	1	0,75%
DEDUÇÕES	**(3.869)**	**(4.228)**	**(3.957)**	**(4.688)**	**(4.012)**	**(4.666)**	**(2.931)**	**(6.946)**	**(4.570)**	**(6.278)**	**(7.206)**	**(4.490)**	**(5.438)**	**(948)**	**-21,11%**
(-) Impostos sobre Vendas	(3.677)	(4.136)	(3.932)	(4.523)	(3.995)	(4.427)	(2.931)	(5.181)	(4.567)	(5.178)	(5.813)	(3.516)	(4.605)	(1.089)	-30,98%
(-) Devoluções e Abatimentos	(192)	(91)	(25)	(165)	(17)	(239)	-	(1.765)	(2)	(1.100)	(1.393)	(974)	(833)	141	14,51%
Receita Operacional Líquida	**15.554**	**19.754**	**17.647**	**20.619**	**17.849**	**21.643**	**13.542**	**19.135**	**21.265**	**20.600**	**21.640**	**14.550**	**18.911**	**4.361**	**29,98%**
(-) Custos do Produtos Vendidos	(13.545)	(16.454)	(16.420)	(18.227)	(15.205)	(17.087)	(13.054)	(17.327)	(18.430)	(16.942)	(18.365)	(16.706)	(17.888)	(1.182)	-7,08%
% (-) Custos do Produtos Vendidos s/ ROL	-87,1%	-83,3%	-93,1%	-88,4%	-85,2%	-78,9%	-96,4%	-90,6%	-86,7%	-82,2%	-84,9%	-114,8%	-94,6%		
Lucro Bruto	**2.008**	**3.300**	**1.226**	**2.392**	**2.645**	**4.556**	**488**	**1.808**	**2.834**	**3.658**	**3.275**	**(2.156)**	**1.023**	**3.179**	**147,44%**
Despesas Operacionais	**(1.154)**	**(509)**	**(62)**	**96**	**568**	**(2.577)**	**592**	**(694)**	**184**	**(1.127)**	**(399)**	**(186)**	**(1.568)**	**(1.383)**	**-744,56%**
% Despesas Operacionais s/ ROL	-7,4%	-2,6%	-0,3%	0,5%	3,2%	-11,9%	4,4%	-3,6%	0,9%	-5,5%	-1,8%	-1,3%	-8,3%		
Com Vendas	(478)	(553)	(599)	(511)	(474)	(532)	(499)	(412)	(532)	(699)	(640)	(771)	(656)	116	14,99%
Gerais e Administrativas	(1.676)	(1.251)	(1.214)	(813)	(245)	(529)	(327)	(1.052)	(840)	(1.207)	(896)	(632)	(1.801)	(1.170)	-185,13%
Depreciação	(755)	(459)	(686)	(648)	(701)	(696)	(762)	(616)	(696)	(752)	(635)	(764)	(764)	0	0,01%
Outras Receitas e Despesas	1.756	1.754	2.438	2.067	1.988	(820)	2.180	1.386	2.252	1.531	1.773	1.981	1.652	(329)	-16,59%
Resultado antes das Receitas e Despesas Financeiras	**855**	**2.791**	**1.165**	**2.488**	**3.213**	**1.979**	**1.080**	**1.114**	**3.018**	**2.531**	**2.876**	**(2.342)**	**(545)**	**1.797**	**76,72%**
Resultado Financeiro	**(2.226)**	**(1.441)**	**(2.482)**	**(3.118)**	**(4.584)**	**(3.892)**	**(1.527)**	**(3.276)**	**(8.400)**	**(3.549)**	**(4.609)**	**(3.599)**	**(3.991)**	**(392)**	**-10,89%**
Receitas Financeiras	5	18	157	10	89	2	265	106	163	78	277	84	43	(41)	-48,98%
Despesas Financeiras	(2.232)	(1.459)	(2.639)	(3.128)	(4.672)	(3.894)	(1.792)	(3.382)	(8.563)	(3.628)	(4.886)	(3.683)	(4.034)	(351)	-9,52%
Resultado Antes do I.R. e da CSLL	**(1.372)**	**1.350**	**(1.318)**	**(630)**	**(1.371)**	**(1.913)**	**(447)**	**(2.163)**	**(5.382)**	**(1.018)**	**(1.733)**	**(5.941)**	**(4.536)**	**1.405**	**23,64%**
Imposto de Renda e Contribuição Social	-	-	-	-	-	-	-	-	-	-	-	-	-	-	0,00%
Imposto de Renda e Contribuição Diferidas	205	207	205	188	194	185	185	182	(72)	178	178	180	178	(3)	-1,49%
Resultado Líquido do Exercício	**(1.167)**	**1.556**	**(1.112)**	**(442)**	**(1.177)**	**(1.728)**	**(261)**	**(1.981)**	**(5.454)**	**(840)**	**(1.555)**	**(5.761)**	**(4.359)**	**1.402**	**24,34%**
% Resultado Líquido do Exercício s/ ROL	-7,5%	7,9%	-6,3%	-2,1%	-6,6%	-8,0%	-1,9%	-10,4%	-25,7%	-4,1%	-7,2%	-39,6%	-23,0%		

Após analisar os Demonstrativos de Resultados da empresa, seguem abaixo as considerações:

Considerando as contas apresentadas, em outubro de 2022 a empresa apresentou prejuízo de R$ 4,4 milhões.

Em outubro de 2022 a Recuperanda apresentou R$ 4,0 milhões de despesas financeiras referente a juros tributário.

Documento assinado digitalmente, conforme MP nº 2.200-2/2001, Lei nº 11.419/2006, resolução do Projudi, do TJPR/OE
Validação deste em https://projudi.tjpr.jus.br/projudi/ - Identificador: PJ8AB J2WV9 2GV4F BCS2B

1.4.2 Balanço Patrimonial

1.4.2.1 Ativo

COCELPA CIA DE CELULOSE E PAPEL DO PARANÁ

Balanço Patrimonial Valores Expressos em R$ mil	out/21	nov/21	dez/21	jan/22	fev/22	mar/22	abr/22	mai/22	jun/22	jul/22	ago/22	set/22	out/22	Variação Mês Anterior out/22-set/22	A.H.%
ATIVO CIRCULANTE	**43.869**	**46.945**	**46.831**	**45.450**	**48.095**	**46.318**	**50.422**	**51.142**	**49.430**	**58.717**	**55.278**	**54.035**	**56.168**	**2.134**	**3,95%**
Caixa e Equivalentes de Caixa	79	384	112	680	394	91	96	964	432	482	639	769	1.663	894	116,17%
Contas a Receber de Clientes	13.843	16.834	18.002	18.852	18.895	19.130	17.797	19.600	20.419	27.023	22.266	23.292	28.509	5.217	22,40%
Estoques	14.182	12.640	13.861	10.722	12.029	12.802	16.380	16.648	13.907	16.471	17.347	19.341	17.466	(1.875)	-9,69%
Adiantamento a Fornecedores	7.985	8.355	5.604	6.085	7.325	8.314	9.683	8.669	10.289	11.237	13.087	8.230	7.615	(615)	-7,47%
Impostos a Recuperar	7.677	7.998	8.845	8.730	9.093	5.632	6.133	4.946	3.986	3.135	1.593	2.075	608	(1.467)	-70,70%
Outros Créditos	3	647	2	1	3	17	26	32	36	41	50	53	55	2	3,40%
Despesas do Exercício Seguinte	100	86	405	380	356	331	307	284	360	328	296	274	252	(22)	-8,04%
ATIVO NÃO-CIRCULANTE	**262.847**	**260.984**	**264.230**	**264.115**	**264.528**	**265.476**	**264.478**	**264.086**	**263.657**	**263.095**	**266.200**	**267.312**	**267.619**	**307**	**0,11%**
Realizável a Longo Prazo	**72.807**	**71.554**	**71.367**	**70.946**	**71.769**	**72.976**	**72.578**	**72.631**	**73.440**	**73.307**	**76.039**	**74.070**	**74.945**	**875**	**1,18%**
Impostos a Recuperar	130	124	119	115	109	104	98	92	87	90	86	81	752	672	834,50%
Empresas Ligadas	61.421	60.173	59.992	59.574	60.397	61.609	61.216	61.275	62.089	61.978	64.713	62.751	62.951	200	0,32%
Créditos Tributários Diferidos	8.403	8.403	8.403	8.403	8.403	8.403	8.403	8.403	8.403	8.403	8.403	8.403	8.403	-	0,00%
Outros Créditos	2.854	2.854	2.854	2.854	2.861	2.861	2.861	2.861	2.861	2.836	2.836	2.836	2.839	3	0,11%
Investimentos	-	-	-	-	-	-	-	-	-	-	-	-	-	-	0,00%
Imobilizado	**190.039**	**189.430**	**192.862**	**193.169**	**192.759**	**192.499**	**191.900**	**191.455**	**190.217**	**189.788**	**190.161**	**193.241**	**192.673**	**(568)**	**-0,29%**
Bens	436.492	436.638	440.826	441.903	442.266	442.774	442.937	443.250	442.033	442.368	443.505	447.350	447.545	195	0,04%
Depreciação Acumulada	(246.453)	(247.208)	(247.964)	(248.735)	(249.507)	(250.275)	(251.037)	(251.795)	(251.816)	(252.580)	(253.344)	(254.108)	(254.872)	(764)	-0,30%
ATIVO	**306.716**	**307.928**	**311.060**	**309.565**	**312.623**	**311.794**	**314.900**	**315.228**	**313.086**	**321.812**	**321.478**	**321.346**	**323.787**	**2.441**	**0,76%**

Seguem abaixo as considerações quanto a análise do Balanço Patrimonial Ativo – Bens e Direitos:

Em outubro de 2022 as contas do Ativo Circulante apresentaram aumento de 3,95% em relação ao mês anterior.

O Ativo Não Circulante apresentou aumento de R$ 307 mil no período em análise.

Documento assinado digitalmente, conforme MP nº 2.200-2/2001, Lei nº 11.419/2006, resolução do Projudi, do TJPR/OE
Validação deste em https://projudi.tjpr.jus.br/projudi/ - Identificador: PJ8AB J2WV9 2GV4F BCS2B

PROJUDI - Processo: 0005462-46.2017.8.16.0025 - Ref. mov. 12011.2 - Assinado digitalmente por Alexandre Correa Nasser de Melo:03765173959
14/12/2022: JUNTADA DE PETIÇÃO DE MANIFESTAÇÃO DA PARTE. Arq: Relatório Mensal de Atividades - Outubro de 2022

1.4.2.2 Passivo

COCELPA CIA DE CELULOSE E PAPEL DO PARANÁ

Balanço Patrimonial Valores Expressos em R$ mil	out/21	nov/21	dez/21	jan/22	fev/22	mar/22	abr/22	mai/22	jun/22	jul/22	ago/22	set/22	out/22	Variação Mês Anterior out/22-set/22	A.H.%
PASSIVO CIRCULANTE	**855.102**	**855.148**	**859.728**	**858.988**	**831.006**	**831.431**	**835.141**	**837.267**	**841.170**	**851.356**	**852.978**	**858.675**	**865.657**	**6.982**	**0,81%**
Fornecedores	44.335	43.774	42.887	41.412	41.855	39.237	42.071	40.881	37.354	38.160	39.633	41.965	38.835	(3.130)	-7,46%
Empréstimos e Financiamentos	20.496	19.405	24.931	24.096	24.307	25.454	24.296	27.649	28.059	32.474	30.678	33.788	38.095		
Obrigações Sociais	154.124	154.093	152.760	152.351	155.358	155.665	155.857	156.139	156.979	157.062	158.134	157.986	159.043	1.056	0,67%
Obrigações Tributárias	633.219	633.979	635.726	638.360	606.844	607.935	608.119	610.563	617.102	620.054	622.676	624.116	626.877	2.760	0,44%
Adiantamento de Clientes	2.705	3.643	3.199	2.545	2.419	2.916	4.575	1.811	1.451	3.382	1.633	595	2.583	1.988	333,93%
Outras Obrigações	224	254	224	224	224	224	224	224	224	224	224	224	224	-	0,00%
PASSIVO NÃO-CIRCULANTE	**194.136**	**193.747**	**193.412**	**193.098**	**225.316**	**225.789**	**225.447**	**225.630**	**225.040**	**224.419**	**224.019**	**223.951**	**223.768**	**(183)**	**-0,08%**
Empréstimos e Financiamentos	53.908	53.908	53.908	53.908	53.908	53.908	53.908	53.908	53.908	53.908	53.908	53.908	53.908	-	0,00%
Obrigações Sociais	415	415	415	415	415	415	415	415	415	415	415	415	415	-	0,00%
Obrigações Tributárias	2.672	2.672	2.672	2.672	35.290	36.103	36.103	35.923	35.923	35.243	35.243	35.243	35.243	-	0,00%
Empresas Ligadas	69.612	69.429	69.299	69.174	68.967	68.812	68.655	69.200	68.537	68.775	68.552	68.665	68.660	(5)	-0,01%
Provisões para Contingências	22.034	22.034	22.034	22.034	22.034	22.034	22.034	22.034	22.034	22.034	22.034	22.034	22.034	-	0,00%
Impostos Diferidos	45.258	45.052	44.846	44.658	44.464	44.280	44.094	43.913	43.985	43.807	43.629	43.448	43.271	(178)	-0,41%
Outras Obrigações	237	237	237	237	237	237	237	237	237	237	237	237	237	-	0,00%
PATRIMÔNIO LÍQUIDO (PASSIVO A DESCOBERTO)	**(742.523)**	**(740.966)**	**(742.079)**	**(742.521)**	**(743.698)**	**(745.427)**	**(745.688)**	**(747.669)**	**(753.123)**	**(753.964)**	**(755.519)**	**(761.279)**	**(765.638)**	**(4.359)**	**-0,57%**
Capital Social	79.865	79.865	79.865	79.865	79.865	79.865	79.865	79.865	79.865	79.865	79.865	79.865	79.865	-	0,00%
Reserva de Reavaliação	-	-	-	-	-	-	-	-	-	-	-	-	-	-	0,00%
Outras Reservas	-	-	-	-	-	-	-	-	-	-	-	-	-	-	0,00%
Ajuste Avaliação Patrimonial	77.851	77.585	77.320	77.054	76.788	76.522	76.260	76.001	75.966	75.708	75.450	75.191	74.933	(258)	-0,34%
Prejuizos Acumulados	(900.239)	(898.417)	(899.263)	(899.440)	(900.351)	(901.814)	(901.813)	(903.534)	(908.954)	(909.536)	(910.833)	(916.336)	(920.436)	(4.101)	-0,45%
PASSIVO	**306.716**	**307.928**	**311.060**	**309.565**	**312.623**	**311.794**	**314.900**	**315.228**	**313.086**	**321.812**	**321.478**	**321.346**	**323.787**	**2.441**	**0,76%**

Seguem abaixo as considerações quanto a análise do Balanço Patrimonial Passivo – Obrigações:

O Passivo Circulante apresentou aumento de R$ 7,0 milhões no período.

O Passivo Não Circulante apresentou redução de R$ 183 mil no período.

A variação do Patrimônio Líquido ocorre pelo resultado líquido apresentado no DRE.

Documento assinado digitalmente, conforme MP nº 2.200-2/2001, Lei nº 11.419/2006, resolução do Projudi, do TJPR/OE
Validação deste em https://projudi.tjpr.jus.br/projudi/ - Identificador: PJ8AB J2WV9 2GV4F BCS2B

PROJUDI - Processo: 0005462-46.2017.8.16.0025 - Ref. mov. 12011.2 - Assinado digitalmente por Alexandre Correa Nasser de Melo:03765173959
14/12/2022: JUNTADA DE PETIÇÃO DE MANIFESTAÇÃO DA PARTE. Arq: Relatório Mensal de Atividades - Outubro de 2022

1.4.3 Partes Relacionadas

COCELPA CIA DE CELULOSE E PAPEL DO PARANÁ

Ativo

Movimentação conta Empresas Ligadas Valores Expressos em R$ mil	out/21	nov/21	dez/21	jan/22	fev/22	mar/22	abr/22	mai/22	jun/22	jul/22	ago/22	set/22	out/22	Variação Mês Anterior out/22-set/22	 A.H.%
Antonio de Pauli	-	-	-	-	-	-	-	-	-	-	-	-	-	-	0,00%
Arpeco	31.649	30.401	30.189	29.772	30.594	31.801	31.403	31.459	32.270	32.159	34.891	32.929	33.129	200	0,61%
Conpel	5.554	5.554	5.584	5.584	5.584	5.584	5.584	5.584	5.584	5.584	5.584	5.584	5.584	-	0,00%
Emflopar	24.218	24.218	24.219	24.219	24.219	24.219	24.219	24.219	24.219	24.219	24.219	24.219	24.219	-	0,00%
Transpel	-	-	-	-	-	6	10	13	16	16	19	19	19	-	0,00%
Total	**61.421**	**60.173**	**59.992**	**59.574**	**60.397**	**61.609**	**61.216**	**61.275**	**62.089**	**61.978**	**64.713**	**62.751**	**62.951**	**200**	**0,32%**

Passivo

Movimentação conta Empresas Ligadas Valores Expressos em R$ mil	out/21	nov/21	dez/21	jan/22	fev/22	mar/22	abr/22	mai/22	jun/22	jul/22	ago/22	set/22	out/22	Variação Mês Anterior out/22-set/22	 A.H.%
Antonio de Pauli	14.382	14.242	14.097	13.982	13.842	13.702	13.562	13.422	13.122	13.002	12.849	12.712	12.567	(145)	-1,14%
Compet	53.288	53.275	53.260	53.250	53.240	53.225	53.208	53.203	53.189	53.111	53.041	52.971	52.901	(70)	-0,13%
Conpel	-	(30)	-	-	(57)	(57)	(57)	633	285	720	720	1.040	1.250	210	20,19%
Total	**67.670**	**67.487**	**67.357**	**67.232**	**67.025**	**66.870**	**66.713**	**67.258**	**66.595**	**66.833**	**66.610**	**66.723**	**66.718**	**(5)**	**-0,01%**

Documento assinado digitalmente, conforme MP nº 2.200-2/2001, Lei nº 11.419/2006, resolução do Projudi, do TJPR/OE
Validação deste em https://projudi.tjpr.jus.br/projudi/ - Identificador: PJ8AB J2WV9 2GV4F BCS2B

PROJUDI - Processo: 0005462-46.2017.8.16.0025 - Ref. mov. 12011.2 - Assinado digitalmente por Alexandre Correa Nasser de Melo:03765173959
14/12/2022: JUNTADA DE PETIÇÃO DE MANIFESTAÇÃO DA PARTE. Arq: Relatório Mensal de Atividades - Outubro de 2022

1.4.4 Passivo Tributário

Os gráficos a seguir demonstram a evolução do endividamento tributário da empresa.

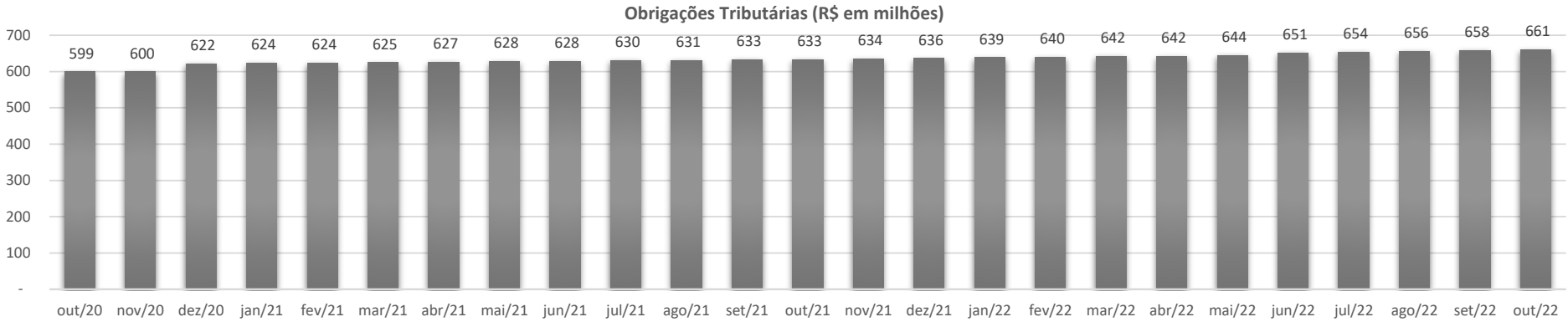

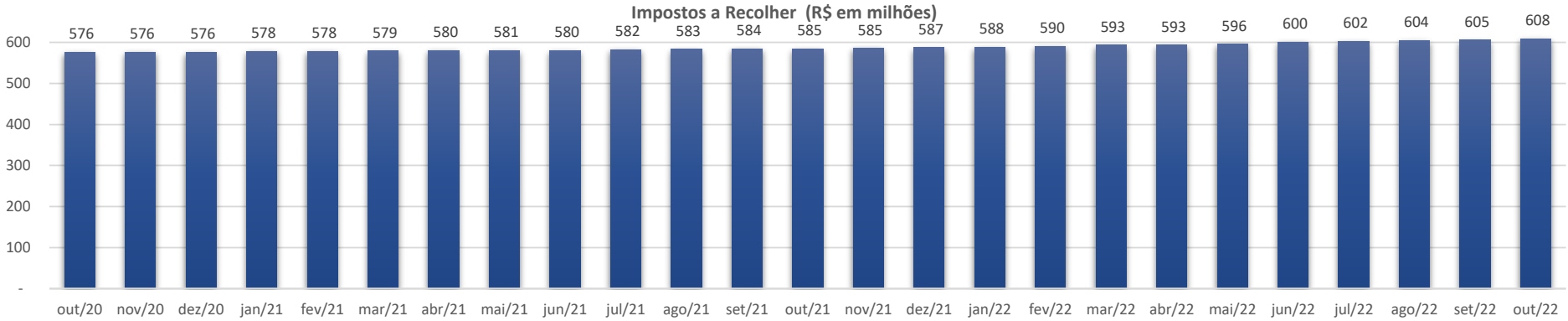

PROJUDI - Processo: 0005462-46.2017.8.16.0025 - Ref. mov. 12011.2 - Assinado digitalmente por Alexandre Correa Nasser de Melo:03765173959
14/12/2022: JUNTADA DE PETIÇÃO DE MANIFESTAÇÃO DA PARTE. Arq: Relatório Mensal de Atividades - Outubro de 2022

Documento assinado digitalmente, conforme MP nº 2.200-2/2001, Lei nº 11.419/2006, resolução do Projudi, do TJPR/OE
Validação deste em https://projudi.tjpr.jus.br/projudi/ - Identificador: PJ8AB J2WV9 2GV4F BCS2B

PROJUDI - Processo: 0005462-46.2017.8.16.0025 - Ref. mov. 12011.2 - Assinado digitalmente por Alexandre Correa Nasser de Melo:03765173959
14/12/2022: JUNTADA DE PETIÇÃO DE MANIFESTAÇÃO DA PARTE. Arq: Relatório Mensal de Atividades - Outubro de 2022

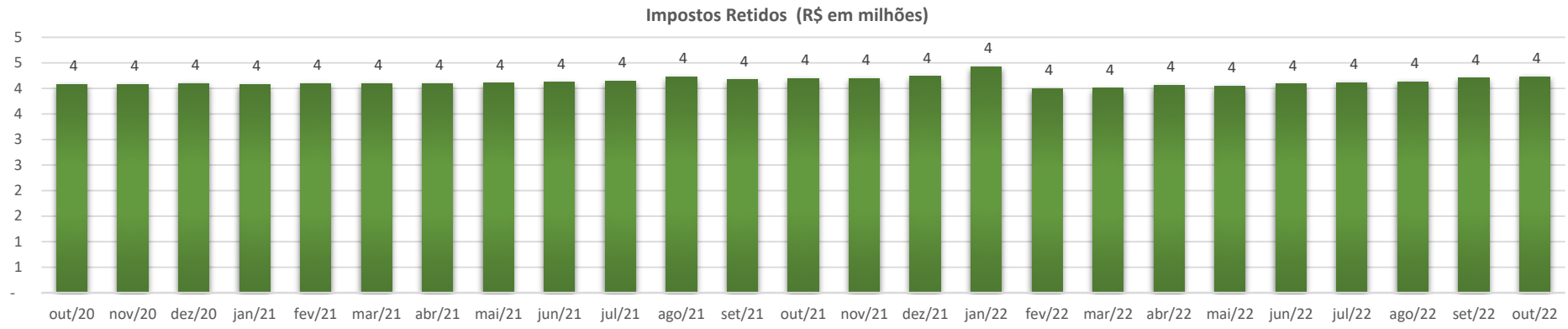

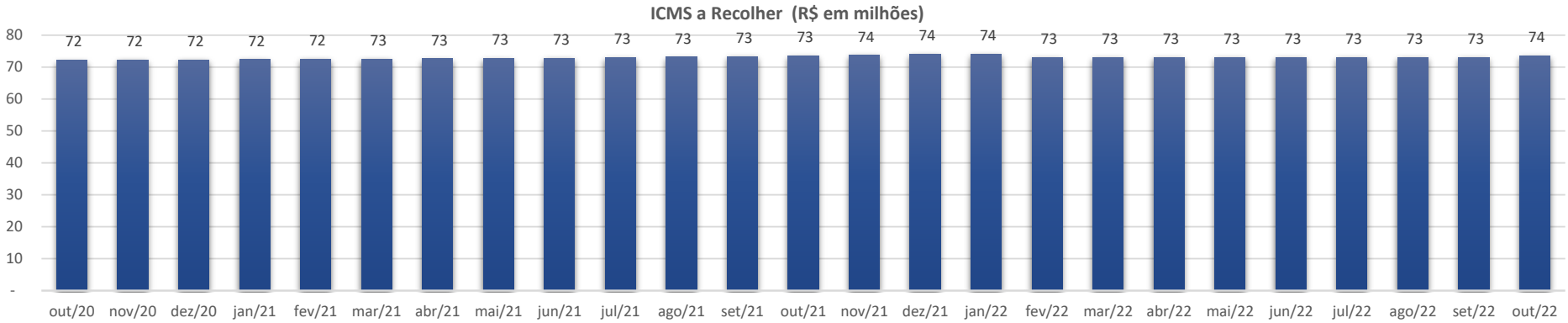

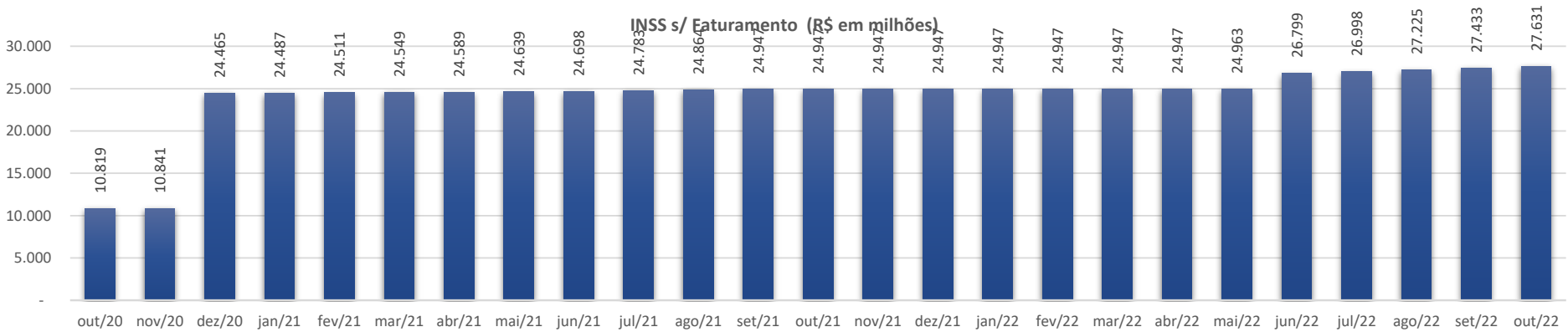

Documento assinado digitalmente, conforme MP nº 2.200-2/2001, Lei nº 11.419/2006, resolução do Projudi, do TJPR/OE
Validação deste em https://projudi.tjpr.jus.br/projudi/ - Identificador: PJ8AB J2WV9 2GV4F BCS2B

PROJUDI - Processo: 0005462-46.2017.8.16.0025 - Ref. mov. 12011.2 - Assinado digitalmente por Alexandre Correa Nasser de Melo:03765173959
14/12/2022: JUNTADA DE PETIÇÃO DE MANIFESTAÇÃO DA PARTE. Arq: Relatório Mensal de Atividades - Outubro de 2022

1.5 Demonstrações Financeiras – Arpeco S.A. Artefatos de Papéis

1.5.1 Demonstrativo de Resultado

ARPECO S.A. ARTEFATOS DE PAPÉIS

Demonstrativo de Resultado Valores Expressos em R$ mil	out/21	nov/21	dez/21	jan/22	fev/22	mar/22	abr/22	mai/22	jun/22	jul/22	ago/22	set/22	out/22	Variação Mês Anterior out/22-set/22	A.H.%
RECEITA OPERACIONAL BRUTA	**1.026**	**769**	**656**	**1.967**	**1.498**	**1.371**	**927**	**1.201**	**962**	**1.235**	**478**	**1.361**	**989**	**(372)**	**-27,31%**
Vendas	1.025	769	656	1.967	1.498	1.371	926	1.201	961	1.228	478	1.361	989	(372)	-27,31%
Outras Receitas	1	-	1	-	1	-	0	0	0	7	-	-	-	-	0,00%
DEDUÇÕES	**(278)**	**(199)**	**(194)**	**(563)**	**(437)**	**(415)**	**(249)**	**(312)**	**(271)**	**(361)**	**(112)**	**(346)**	**(244)**	**101**	**29,33%**
(-) Impostos sobre Vendas	(278)	(199)	(184)	(563)	(369)	(368)	(249)	(312)	(245)	(288)	(112)	(346)	(244)	101	29,33%
(-) Devoluções e Abatimentos	-	-	(10)	-	(68)	(47)	-	-	(26)	(74)	-	-	-	-	0,00%
Receita Operacional Líquida	**748**	**571**	**462**	**1.404**	**1.061**	**955**	**678**	**889**	**691**	**873**	**366**	**1.015**	**745**	**(270)**	**-26,63%**
(-) Custos do Produtos Vendidos	(646)	(522)	(455)	(1.203)	(891)	(833)	(614)	(827)	(618)	(809)	(293)	(969)	(701)	268	27,63%
% (-) Custos do Produtos Vendidos s/ ROL	-86,4%	-91,5%	-98,4%	-85,7%	-83,9%	-87,2%	-90,6%	-93,0%	-89,5%	-92,6%	-80,1%	-95,5%	-94,2%		
Lucro Bruto	**102**	**48**	**7**	**200**	**171**	**122**	**64**	**62**	**73**	**65**	**73**	**46**	**43**	**(2)**	**-5,38%**
Despesas Operacionais	**(281)**	**(293)**	**(479)**	**(430)**	**(489)**	**(289)**	**(277)**	**(264)**	**(287)**	**(274)**	**(289)**	**(303)**	**(296)**	**6**	**2,08%**
% Despesas Operacionais s/ ROL	-37,6%	-51,3%	-103,6%	-30,6%	-46,0%	-30,2%	-40,8%	-29,7%	-41,6%	-31,3%	-78,9%	-29,8%	-39,8%		
Com Vendas	(39)	(42)	(32)	(51)	(66)	(39)	(50)	(32)	(47)	(46)	(37)	(52)	(45)	7	13,31%
Gerais e Administrativas	(215)	(224)	(512)	(348)	(392)	(239)	(197)	(201)	(258)	(222)	(222)	(221)	(224)	(4)	-1,61%
Depreciação	(31)	(31)	(31)	(31)	(31)	(31)	(30)	(30)	(30)	(30)	(30)	(30)	(29)	1	3,53%
Outras Receitas e Despesas	4	4	96	-	-	20	-	-	48	24	1	-	2	2	100,00%
Resultado antes das Receitas e Despesas Financeiras	**(180)**	**(244)**	**(471)**	**(229)**	**(318)**	**(167)**	**(213)**	**(202)**	**(215)**	**(209)**	**(216)**	**(257)**	**(253)**	**4**	**1,49%**
Resultado Financeiro	**(193)**	**(246)**	**(295)**	**(1.657)**	**(217)**	**(715)**	**(212)**	**(95)**	**(132)**	**(127)**	**(151)**	**(56)**	**(251)**	**(195)**	**-347,54%**
Receitas Financeiras	0	0	0	0	0	(589)	589	0	1	(0)	0	0	2	2	686064,00%
Despesas Financeiras	(193)	(246)	(295)	(1.657)	(217)	(126)	(802)	(95)	(133)	(126)	(151)	(56)	(253)	(197)	-350,60%
Resultado Antes do I.R. e da CSLL	**(372)**	**(490)**	**(767)**	**(1.886)**	**(535)**	**(882)**	**(425)**	**(297)**	**(347)**	**(336)**	**(367)**	**(313)**	**(504)**	**(191)**	**-61,11%**
Imposto de Renda e Contribuição Social	-	-	-	-	-	-	-	-	-	-	-	-	-	-	0,00%
Imposto de Renda e Contribuição Diferidas	9	9	9	9	9	9	9	9	9	9	9	9	(398)	(407)	-4582,92%
Resultado Líquido do Exercício	**(363)**	**(481)**	**(758)**	**(1.877)**	**(526)**	**(873)**	**(416)**	**(288)**	**(338)**	**(327)**	**(358)**	**(304)**	**(902)**	**(598)**	**-196,87%**
% Resultado Líquido do Exercício s/ ROL	-48,6%	-84,3%	-163,9%	-133,7%	-49,5%	-91,4%	-61,4%	-32,3%	-48,9%	-37,5%	-97,7%	-29,9%	-121,1%		

Após analisar os Demonstrativos de Resultados da empresa, seguem abaixo as considerações:

Considerando as contas apresentadas, em outubro de 2022 a empresa apresentou prejuízo de R$ 902 mil.

Documento assinado digitalmente, conforme MP nº 2.200-2/2001, Lei nº 11.419/2006, resolução do Projudi, do TJPR/OE
Validação deste em https://projudi.tjpr.jus.br/projudi/ - Identificador: PJ8AB J2WV9 2GV4F BCS2B

1.5.2 Balanço Patrimonial

1.5.2.1 Ativo

ARPECO S.A. ARTEFATOS DE PAPÉIS

Balanço Patrimonial Valores Expressos em R$ mil	out/21	nov/21	dez/21	jan/22	fev/22	mar/22	abr/22	mai/22	jun/22	jul/22	ago/22	set/22	out/22	Variação Mês Anterior out/22-set/22	A.H.%
ATIVO CIRCULANTE	**6.388**	**4.173**	**3.502**	**4.151**	**4.835**	**4.553**	**3.465**	**3.345**	**3.378**	**3.421**	**4.624**	**3.554**	**3.031**	**(523)**	**-14,73%**
Caixa e Equivalentes de Caixa	2.702	746	152	311	327	1.386	147	24	260	127	1.698	109	98	(11)	-10,20%
Contas a Receber de Clientes	831	566	504	862	1.546	836	1.003	838	851	1.076	695	1.104	685	(419)	-37,92%
Estoques	44	74	89	64	80	76	128	276	88	44	57	61	58	(3)	-5,00%
Adiantamento a Fornecedores	924	889	851	824	827	822	769	765	777	798	814	940	865	(74)	-7,88%
Impostos a Recuperar	1.376	1.386	1.405	1.379	1.367	768	776	795	783	784	792	800	810	10	1,22%
Outros Créditos	502	509	502	502	502	502	502	502	502	502	502	502	502	-	0,00%
Despesas do Exercício Seguinte	8	4	-	209	186	163	139	144	118	91	65	39	12	(26)	-68,16%
ATIVO NÃO-CIRCULANTE	**34.913**	**34.807**	**34.731**	**34.640**	**34.505**	**34.474**	**34.341**	**34.251**	**34.158**	**34.114**	**33.666**	**33.618**	**33.528**	**(90)**	**-0,27%**
Realizável a Longo Prazo	**14.723**	**14.648**	**14.602**	**14.543**	**14.438**	**14.438**	**14.335**	**14.276**	**14.213**	**14.199**	**13.781**	**13.763**	**13.702**	**(62)**	**-0,45%**
Impostos a Recuperar	685	610	565	505	377	377	273	214	153	139	116	99	38	(61)	-61,29%
Empresas Ligadas	12.751	12.751	12.751	12.751	12.775	12.775	12.775	12.775	12.774	12.774	12.378	12.378	12.377	(1)	-0,01%
Créditos Tributários Diferidos	1.163	1.163	1.163	1.163	1.163	1.163	1.163	1.163	1.163	1.163	1.163	1.163	1.163	-	0,00%
Outros Créditos	123	123	123	123	123	123	123	123	123	123	123	123	123	-	0,00%
Investimentos	-	-	-	-	-	-	-	-	-	-	-	-	-	-	0,00%
Imobilizado	**20.190**	**20.159**	**20.128**	**20.097**	**20.067**	**20.036**	**20.006**	**19.975**	**19.945**	**19.915**	**19.885**	**19.855**	**19.826**	**(29)**	**-0,15%**
Bens	27.407	27.407	27.407	27.407	27.407	27.407	27.407	27.407	27.407	27.407	27.407	27.407	27.407	-	0,00%
Depreciação Acumulada	(7.217)	(7.248)	(7.279)	(7.310)	(7.341)	(7.371)	(7.402)	(7.432)	(7.462)	(7.493)	(7.523)	(7.553)	(7.582)	(29)	-0,38%
ATIVO	**41.300**	**38.979**	**38.233**	**38.791**	**39.340**	**39.028**	**37.806**	**37.596**	**37.537**	**37.536**	**38.289**	**37.172**	**36.558**	**(614)**	**-1,65%**

Seguem abaixo as considerações quanto a análise do Balanço Patrimonial Ativo – Bens e Direitos:

O Ativo Circulante apresentou redução de 14,73% no período em análise.

O Ativo Não Circulante apresentou redução de 0,27% no período em análise.

Documento assinado digitalmente, conforme MP nº 2.200-2/2001, Lei nº 11.419/2006, resolução do Projudi, do TJPR/OE
Validação deste em https://projudi.tjpr.jus.br/projudi/ - Identificador: PJ8AB J2WV9 2GV4F BCS2B

PROJUDI - Processo: 0005462-46.2017.8.16.0025 - Ref. mov. 12011.2 - Assinado digitalmente por Alexandre Correa Nasser de Melo:03765173959
14/12/2022: JUNTADA DE PETIÇÃO DE MANIFESTAÇÃO DA PARTE. Arq: Relatório Mensal de Atividades - Outubro de 2022

1.5.2.2 Passivo

ARPECO S.A. ARTEFATOS DE PAPÉIS

Balanço Patrimonial Valores Expressos em R$ mil	out/21	nov/21	dez/21	jan/22	fev/22	mar/22	abr/22	mai/22	jun/22	jul/22	ago/22	set/22	out/22	Variação Mês Anterior out/22-set/22	A.H.%
PASSIVO CIRCULANTE	**57.442**	**56.838**	**57.042**	**59.877**	**51.408**	**50.737**	**50.556**	**50.549**	**49.987**	**50.393**	**49.183**	**50.391**	**50.537**	**146**	**0,29%**
Fornecedores	5.008	4.993	4.979	5.764	5.541	5.543	5.153	5.523	4.992	5.293	4.636	5.596	5.685	89	1,60%
Empréstimos e Financiamentos	3.806	3.103	3.051	2.887	3.200	2.692	2.749	2.466	2.496	2.663	2.354	2.616	2.252	(364)	-13,91%
Obrigações Sociais	6.556	6.601	6.646	6.703	6.768	6.700	6.837	6.844	6.888	6.896	6.840	6.874	6.897	23	0,33%
Obrigações Tributárias	42.000	42.068	42.295	44.410	35.761	35.731	35.719	35.645	35.513	35.409	35.254	35.224	35.631	407	1,15%
Adiantamento de Clientes	0	0	-	42	68	-	27	-	26	61	27	9	0	(9)	-96,75%
Outras Obrigações	71	71	71	71	71	71	71	71	71	71	71	71	71	-	0,00%
PASSIVO NÃO-CIRCULANTE	**43.220**	**41.984**	**41.792**	**41.391**	**50.934**	**52.166**	**51.541**	**51.626**	**52.467**	**52.387**	**54.708**	**52.687**	**52.829**	**142**	**0,27%**
Empréstimos e Financiamentos	-	-	-	-	-	-	-	-	-	-	-	-	-	-	0,00%
Obrigações Sociais	-	-	-	-	-	-	-	-	-	-	-	-	-	-	0,00%
Obrigações Tributárias	397	397	397	397	9.099	9.099	8.849	8.849	8.849	8.849	8.849	8.849	8.849	-	0,00%
Empresas Ligadas	37.302	36.075	35.891	35.500	36.350	37.592	37.226	37.319	38.169	38.098	40.429	38.416	38.567	150	0,39%
Provisões para Contingências	3.049	3.049	3.049	3.049	3.049	3.049	3.049	3.049	3.049	3.049	3.049	3.049	3.049	-	0,00%
Impostos Diferidos	2.472	2.462	2.453	2.444	2.435	2.426	2.417	2.408	2.399	2.390	2.381	2.372	2.364	(8)	-0,36%
Outras Obrigações	-	-	-	-	-	-	-	-	-	-	-	-	-	-	0,00%
PATRIMÔNIO LÍQUIDO (PASSIVO A DESCOBERTO)	**(59.362)**	**(59.843)**	**(60.601)**	**(62.477)**	**(63.003)**	**(63.876)**	**(64.292)**	**(64.579)**	**(64.917)**	**(65.244)**	**(65.602)**	**(65.906)**	**(66.807)**	**(902)**	**-1,37%**
Capital Social	364	364	364	364	364	364	364	364	364	364	364	364	364	-	0,00%
Reserva de Reavaliação	70	70	70	70	70	70	70	70	70	70	70	70	70	-	0,00%
Outras Reservas	1.950	1.950	1.950	1.950	1.950	1.950	1.950	1.950	1.950	1.950	1.950	1.950	1.950	-	0,00%
Ajuste Avaliação Patrimonial	4.778	4.761	4.744	4.726	4.709	4.691	4.674	4.657	4.640	4.623	4.606	4.589	4.572	(17)	-0,37%
Prejuizos Acumulados	(66.524)	(66.988)	(67.728)	(69.587)	(70.095)	(70.951)	(71.350)	(71.620)	(71.941)	(72.251)	(72.592)	(72.878)	(73.763)	(885)	-1,21%
PASSIVO	**41.300**	**38.979**	**38.233**	**38.791**	**39.340**	**39.028**	**37.806**	**37.596**	**37.537**	**37.536**	**38.289**	**37.172**	**36.558**	**(614)**	**-1,65%**

Seguem abaixo as considerações quanto a análise do Balanço Patrimonial Passivo – Obrigações:

O Passivo Circulante apresentou aumento de R$ 146 mil, em relação ao mês anterior.

O Passivo Não Circulante apresentou aumento de R$ 142 mil no período.

A variação do patrimônio líquido ocorre pelo resultado líquido apresentado no DRE.

Documento assinado digitalmente, conforme MP nº 2.200-2/2001, Lei nº 11.419/2006, resolução do Projudi, do TJPR/OE
Validação deste em https://projudi.tjpr.jus.br/projudi/ - Identificador: PJ8AB J2WV9 2GV4F BCS2B

PROJUDI - Processo: 0005462-46.2017.8.16.0025 - Ref. mov. 12011.2 - Assinado digitalmente por Alexandre Correa Nasser de Melo:03765173959
14/12/2022: JUNTADA DE PETIÇÃO DE MANIFESTAÇÃO DA PARTE. Arq: Relatório Mensal de Atividades - Outubro de 2022

1.5.3 Partes Relacionadas

ARPECO S.A. ARTEFATOS DE PAPÉIS

Ativo

Movimentação conta Empresas Ligadas Valores Expressos em R$ mil	out/21	nov/21	dez/21	jan/22	fev/22	mar/22	abr/22	mai/22	jun/22	jul/22	ago/22	set/22	out/22	Variação Mês Anterior out/22-set/22	A.H.%
APC	2.505	2.505	2.505	2.505	2.505	2.505	2.505	2.505	2.505	2.505	2.505	2.505	2.505	-	0,00%
Compet	-	-	-	-	-	-	-	-	-	-	-	-	-	-	0,00%
Conpel	715	715	715	715	739	739	739	739	738	738	738	738	737	(1)	-0,14%
Fontes	5.076	5.076	5.076	5.076	5.076	5.076	5.076	5.076	5.076	5.076	5.076	5.076	5.076	-	0,00%
RDK	2.478	2.478	2.478	2.478	2.478	2.478	2.478	2.478	2.478	2.478	2.478	2.478	2.478	-	0,00%
Transpel	922	922	922	922	922	922	922	922	922	922	922	922	922	-	0,00%
JCL Empreendimentos Imob. Ltda	396	396	396	396	396	396	396	396	396	396	-	-	-	-	0,00%
Dipronasa Distrib.Prod.Natur	46	46	46	46	46	46	46	46	46	46	46	46	46	-	0,00%
LNC Industria e Comercio Cosmeticos Ltda	614	614	614	614	614	614	614	614	614	614	614	614	614	-	0,00%
TPI Administração e Participação	0	0	0	0	0	0	0	0	0	0	0	0	0	-	0,00%
Total	**12.751**	**12.751**	**12.751**	**12.751**	**12.775**	**12.775**	**12.775**	**12.775**	**12.774**	**12.774**	**12.378**	**12.378**	**12.377**	**(1)**	**-0,01%**

Passivo

Movimentação conta Empresas Ligadas Valores Expressos em R$ mil	out/21	nov/21	dez/21	jan/22	fev/22	mar/22	abr/22	mai/22	jun/22	jul/22	ago/22	set/22	out/22	out/22-set/22	A.H.%
Antonio de Pauli	106	106	106	106	106	106	106	106	106	106	106	106	106	-	0,00%
Cocelpa	31.649	30.401	30.189	29.772	30.594	31.801	31.403	31.459	32.270	32.159	34.891	32.929	33.129	200	0,61%
Compet	1.954	1.954	1.954	1.954	1.954	1.954	1.954	1.954	1.954	1.954	1.954	1.954	1.954	-	0,00%
Emflopar	1	1	1	1	1	1	1	1	1	1	1	1	1	-	0,00%
JCL Empreendimentos Florestais	3.592	3.613	3.641	3.667	3.695	3.730	3.761	3.799	3.838	3.878	3.476	3.426	3.376	(50)	-1,46%
Total	**64.923**	**64.847**	**64.769**	**64.670**	**64.558**	**64.480**	**64.380**	**64.295**	**64.263**	**64.161**	**64.262**	**64.104**	**64.104**	**-**	**0,00%**

Documento assinado digitalmente, conforme MP nº 2.200-2/2001, Lei nº 11.419/2006, resolução do Projudi, do TJPR/OE
Validação deste em https://projudi.tjpr.jus.br/projudi/ - Identificador: PJ8AB J2WV9 2GV4F BCS2B

PROJUDI - Processo: 0005462-46.2017.8.16.0025 - Ref. mov. 12011.2 - Assinado digitalmente por Alexandre Correa Nasser de Melo:03765173959
14/12/2022: JUNTADA DE PETIÇÃO DE MANIFESTAÇÃO DA PARTE. Arq: Relatório Mensal de Atividades - Outubro de 2022

1.5.4 Passivo Tributário

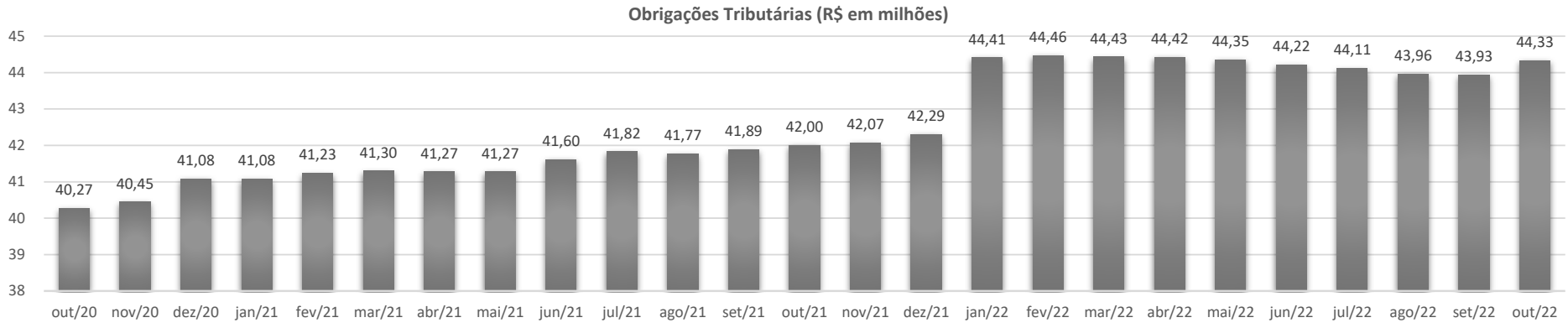

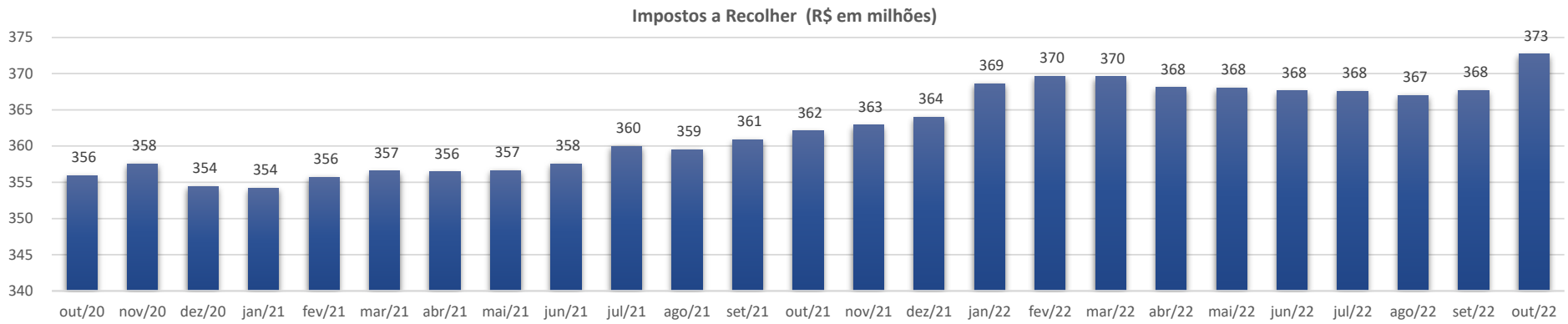

PROJUDI - Processo: 0005462-46.2017.8.16.0025 - Ref. mov. 12011.2 - Assinado digitalmente por Alexandre Correa Nasser de Melo:03765173959
14/12/2022: JUNTADA DE PETIÇÃO DE MANIFESTAÇÃO DA PARTE. Arq: Relatório Mensal de Atividades - Outubro de 2022

Documento assinado digitalmente, conforme MP nº 2.200-2/2001, Lei nº 11.419/2006, resolução do Projudi, do TJPR/OE
Validação deste em https://projudi.tjpr.jus.br/projudi/ - Identificador: PJ8AB J2WV9 2GV4F BCS2B

PROJUDI - Processo: 0005462-46.2017.8.16.0025 - Ref. mov. 12011.2 - Assinado digitalmente por Alexandre Correa Nasser de Melo:03765173959
14/12/2022: JUNTADA DE PETIÇÃO DE MANIFESTAÇÃO DA PARTE. Arq: Relatório Mensal de Atividades - Outubro de 2022

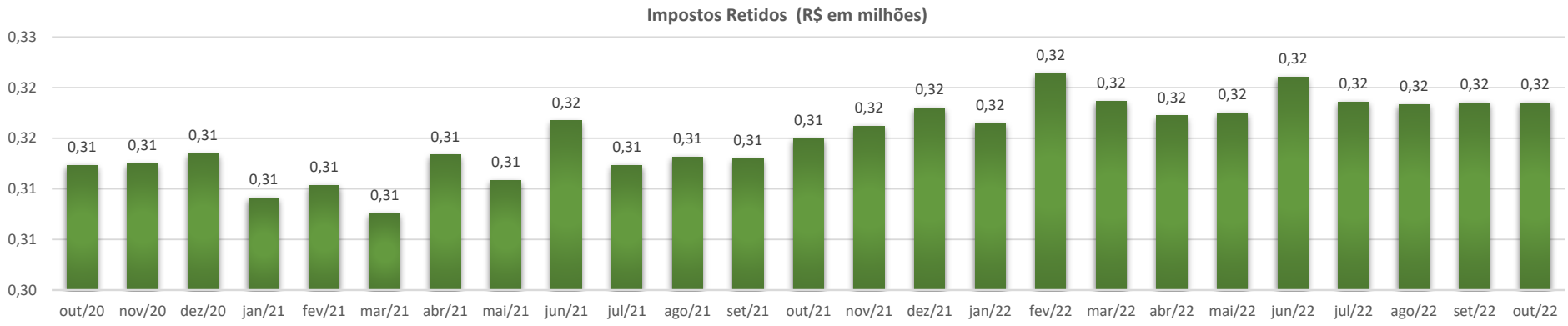

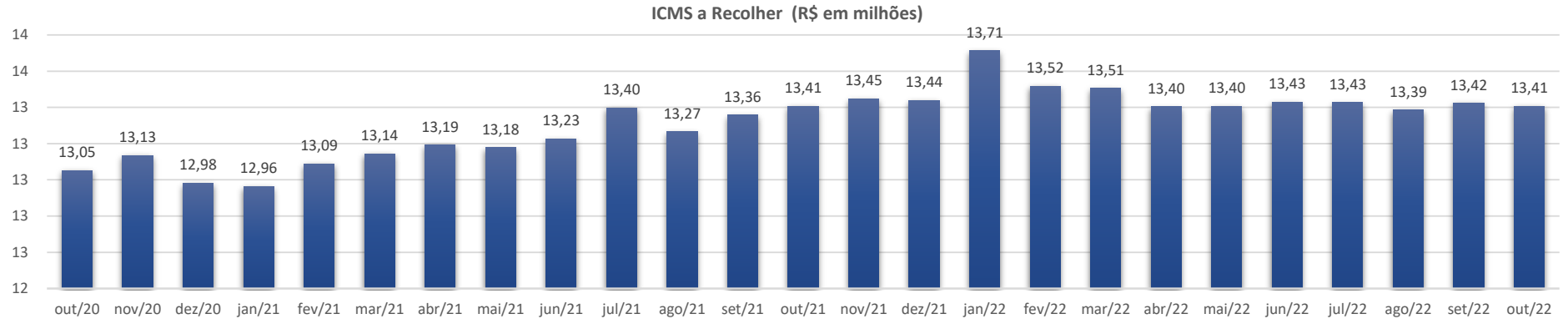

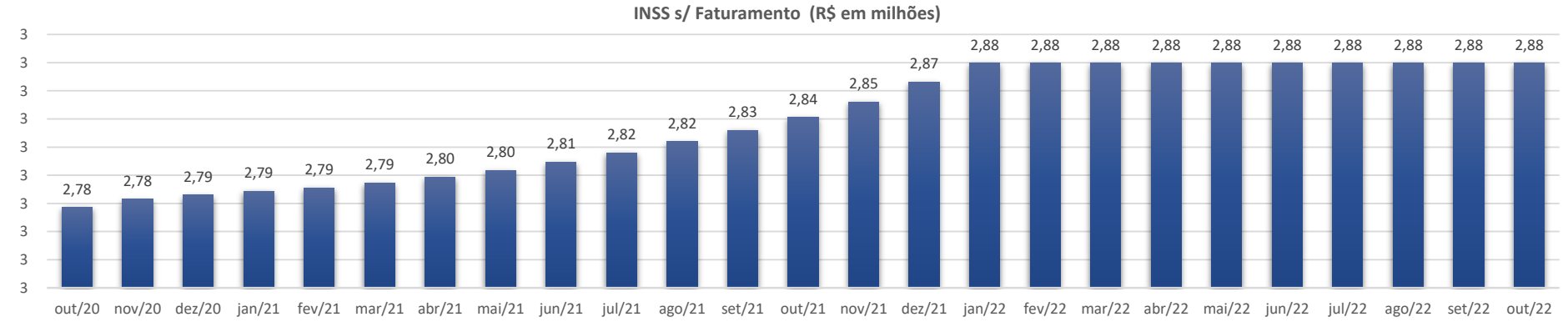

Documento assinado digitalmente, conforme MP nº 2.200-2/2001, Lei nº 11.419/2006, resolução do Projudi, do TJPR/OE
Validação deste em https://projudi.tjpr.jus.br/projudi/ - Identificador: PJ8AB J2WV9 2GV4F BCS2B

1.6 Demonstrações Financeiras – Conpel Cia Nordestina de Papel

1.6.1 Demonstrativo de Resultado

CONPEL CIA NORDESTINA DE PAPEL

Demonstrativo de Resultado Valores Expressos em R$ mil	out/21	nov/21	dez/21	jan/22	fev/22	mar/22	abr/22	mai/22	jun/22	jul/22	ago/22	set/22	out/22	Variação Mês Anterior out/22-set/22	 A.H.%
RECEITA OPERACIONAL BRUTA	**10.368**	**10.482**	**9.783**	**10.519**	**8.629**	**12.396**	**11.284**	**10.856**	**9.770**	**12.875**	**11.557**	**12.926**	**12.375**	**(551)**	**-4,26%**
Vendas	10.296	10.445	9.729	10.514	8.570	12.341	11.269	10.855	9.558	12.775	11.525	12.903	12.369	(534)	-4,14%
Outras Receitas	72	38	55	5	59	54	15	1	213	99	32	23	6	(18)	-75,69%
DEDUÇÕES	**(2.938)**	**(2.956)**	**(2.905)**	**(2.954)**	**(2.498)**	**(3.390)**	**(3.142)**	**(3.209)**	**(2.526)**	**(3.282)**	**(3.160)**	**(3.588)**	**(3.261)**	**328**	**9,14%**
(-) Impostos sobre Vendas	(2.780)	(2.853)	(2.714)	(2.861)	(2.403)	(3.215)	(2.879)	(2.701)	(2.405)	(3.224)	(2.934)	(3.218)	(3.146)	72	2,23%
(-) Devoluções e Abatimentos	(158)	(103)	(191)	(93)	(95)	(175)	(264)	(508)	(121)	(58)	(226)	(371)	(115)	256	69,10%
Receita Operacional Líquida	**7.429**	**7.527**	**6.878**	**7.565**	**6.131**	**9.005**	**8.141**	**7.647**	**7.244**	**9.593**	**8.397**	**9.338**	**9.114**	**(223)**	**-2,39%**
(-) Custos do Produtos Vendidos	(6.765)	(6.559)	(6.660)	(6.655)	(5.344)	(7.117)	(6.472)	(6.785)	(6.389)	(8.026)	(6.652)	(7.919)	(7.622)	297	3,76%
% (-) Custos do Produtos Vendidos s/ ROL	-91,1%	-87,1%	-96,8%	-88,0%	-87,2%	-79,0%	-79,5%	-88,7%	-88,2%	-83,7%	-79,2%	-84,8%	-83,6%		
Lucro Bruto	**664**	**968**	**218**	**910**	**787**	**1.888**	**1.669**	**862**	**855**	**1.567**	**1.745**	**1.419**	**1.493**	**74**	**5,21%**
Despesas Operacionais	**402**	**886**	**2.861**	**5**	**(1.100)**	**(724)**	**513**	**443**	**(292)**	**(582)**	**(314)**	**(590)**	**(689)**	**(99)**	**-16,70%**
% Despesas Operacionais s/ ROL	5,4%	11,8%	41,6%	0,1%	-17,9%	-8,0%	6,3%	5,8%	-4,0%	-6,1%	-3,7%	-6,3%	-7,6%		
Com Vendas	(207)	(223)	(253)	(234)	(238)	(260)	(279)	(260)	(316)	(292)	(314)	(321)	(297)	24	7,46%
Gerais e Administrativas	(506)	(397)	(460)	(589)	(367)	(463)	(525)	(622)	(620)	(852)	(379)	(490)	(731)	(240)	-48,96%
Depreciação	(194)	(194)	(194)	(195)	(195)	(196)	(196)	(196)	(196)	(196)	(196)	(196)	(196)	(0)	-0,07%
Outras Receitas e Despesas	1.308	1.701	3.769	1.023	(300)	195	1.513	1.521	839	757	575	418	536	118	28,18%
Resultado antes das Receitas e Despesas Financeiras	**1.066**	**1.854**	**3.079**	**915**	**(313)**	**1.164**	**2.182**	**1.305**	**563**	**985**	**1.431**	**829**	**804**	**(25)**	**-2,97%**
Resultado Financeiro	**(1.052)**	**(912)**	**(1.048)**	**(1.616)**	**(1.362)**	**(1.226)**	**(1.360)**	**(2.043)**	**(1.365)**	**(2.678)**	**(1.837)**	**(2.440)**	**(1.694)**	**747**	**30,59%**
Receitas Financeiras	1	0	0	(0)	-	-	(16)	-	0	0	0	-	-	-	0,00%
Despesas Financeiras	(1.054)	(912)	(1.049)	(1.616)	(1.362)	(1.226)	(1.344)	(2.043)	(1.365)	(2.678)	(1.837)	(2.440)	(1.694)	747	30,59%
Resultado Antes do I.R. e da CSLL	**14**	**942**	**2.031**	**(701)**	**(1.675)**	**(62)**	**822**	**(739)**	**(802)**	**(1.693)**	**(406)**	**(1.612)**	**(890)**	**722**	**44,79%**
Imposto de Renda e Contribuição Social	-	-	-	-	-	-	-	-	-	-	-	-	-	-	0,00%
Imposto de Renda e Contribuição Diferidas	45	46	44	44	47	44	45	44	45	44	44	44	43	(1)	-2,31%
Resultado Líquido do Exercício	**59**	**988**	**2.075**	**(657)**	**(1.628)**	**(18)**	**867**	**(695)**	**(757)**	**(1.649)**	**(363)**	**(1.567)**	**(846)**	**721**	**46,00%**
% Resultado Líquido do Exercício s/ ROL	0,8%	13,1%	30,2%	-8,7%	-26,6%	-0,2%	10,6%	-9,1%	-10,5%	-17,2%	-4,3%	-16,8%	-9,3%		

Após analisar os Demonstrativos de Resultados da empresa, seguem abaixo as considerações:

Considerando as contas apresentadas, em outubro de 2022 a empresa apresentou prejuízo de R$ 846 mil.

Documento assinado digitalmente, conforme MP nº 2.200-2/2001, Lei nº 11.419/2006, resolução do Projudi, do TJPR/OE
Validação deste em https://projudi.tjpr.jus.br/projudi/ - Identificador: PJ8AB J2WV9 2GV4F BCS2B

PROJUDI - Processo: 0005462-46.2017.8.16.0025 - Ref. mov. 12011.2 - Assinado digitalmente por Alexandre Correa Nasser de Melo:03765173959
14/12/2022: JUNTADA DE PETIÇÃO DE MANIFESTAÇÃO DA PARTE. Arq: Relatório Mensal de Atividades - Outubro de 2022

1.6.2 Balanço Patrimonial

1.6.2.1 Ativo

CONPEL CIA NORDESTINA DE PAPEL

Balanço Patrimonial Valores Expressos em R$ mil	out/21	nov/21	dez/21	jan/22	fev/22	mar/22	abr/22	mai/22	jun/22	jul/22	ago/22	set/22	out/22	Variação Mês Anterior out/22-set/22	 A.H.%
ATIVO CIRCULANTE	**22.617**	**24.176**	**26.913**	**28.448**	**27.577**	**27.208**	**29.784**	**32.802**	**37.817**	**40.317**	**44.888**	**50.073**	**51.165**	**1.092**	**2,18%**
Caixa e Equivalentes de Caixa	348	1.371	2.256	1.833	1.594	818	2.204	2.293	3.102	1.754	1.915	2.193	1.882	(311)	-14,18%
Contas a Receber de Clientes	9.344	8.133	13.432	15.150	13.519	14.909	15.492	16.188	17.897	23.331	25.134	28.689	31.314	2.625	9,15%
Estoques	5.875	6.881	6.450	6.842	7.715	7.112	7.271	7.276	7.692	5.945	8.265	8.763	8.052	(711)	-8,12%
Adiantamento a Fornecedores	6.728	6.799	4.457	4.305	4.429	4.049	4.493	5.643	7.724	7.940	8.166	9.078	8.702	(376)	-4,14%
Impostos a Recuperar	316	705	318	318	319	320	320	1.399	1.399	1.345	1.406	1.347	1.211	(136)	-10,07%
Outros Créditos	-	285	-	-	-	-	3	3	3	3	3	3	4	1	36,78%
Despesas do Exercício Seguinte	5	2	-	-	-	-	-	-	-	-	-	-	-	-	0,00%
ATIVO NÃO-CIRCULANTE	**61.723**	**61.656**	**60.926**	**60.838**	**60.813**	**60.788**	**60.585**	**61.147**	**60.617**	**60.906**	**60.775**	**60.962**	**61.025**	**62**	**0,10%**
Realizável a Longo Prazo	**2.709**	**2.707**	**2.130**	**2.134**	**2.093**	**2.113**	**2.125**	**2.835**	**2.500**	**2.965**	**2.998**	**3.337**	**3.559**	**222**	**6,65%**
Impostos a Recuperar	45	53	52	52	55	59	58	57	57	56	62	68	67	(1)	-1,79%
Empresas Ligadas	1.610	1.593	1.017	1.030	987	1.000	1.013	1.752	1.417	1.865	1.878	2.211	2.434	223	10,08%
Créditos Tributários Diferidos	-	-	-	-	-	-	-	-	-	-	-	-	-	-	0,00%
Outros Créditos	1.054	1.061	1.061	1.051	1.051	1.054	1.054	1.026	1.026	1.043	1.057	1.057	1.057	-	0,00%
Investimentos	-	-	-	-	-	-	-	-	-	-	-	-	-	-	0,00%
Imobilizado	**59.014**	**58.949**	**58.795**	**58.704**	**58.720**	**58.675**	**58.459**	**58.312**	**58.117**	**57.941**	**57.777**	**57.625**	**57.466**	**(159)**	**-0,28%**
Bens	119.435	119.584	119.645	119.768	119.999	120.169	120.169	120.237	120.258	120.298	120.351	120.414	120.471	57	0,05%
Depreciação Acumulada	(56.956)	(57.169)	(57.383)	(57.598)	(57.813)	(58.029)	(58.244)	(58.460)	(58.676)	(58.892)	(59.108)	(59.324)	(59.540)	(216)	-0,36%
ATIVO	**84.340**	**85.832**	**87.838**	**89.287**	**88.390**	**87.996**	**90.368**	**93.949**	**98.435**	**101.223**	**105.663**	**111.036**	**112.190**	**1.154**	**1,04%**

Seguem abaixo as considerações quanto a análise do Balanço Patrimonial Ativo – Bens e Direitos:

O Ativo Circulante apresentou aumento de 2,18% em outubro de 2022.

O Ativo Não Circulante apresentou aumento de 0,10% em outubro de 2022.

Documento assinado digitalmente, conforme MP nº 2.200-2/2001, Lei nº 11.419/2006, resolução do Projudi, do TJPR/OE
Validação deste em https://projudi.tjpr.jus.br/projudi/ - Identificador: PJ8AB J2WV9 2GV4F BCS2B

PROJUDI - Processo: 0005462-46.2017.8.16.0025 - Ref. mov. 12011.2 - Assinado digitalmente por Alexandre Correa Nasser de Melo:03765173959
14/12/2022: JUNTADA DE PETIÇÃO DE MANIFESTAÇÃO DA PARTE. Arq: Relatório Mensal de Atividades - Outubro de 2022

1.6.2.2 Passivo

CONPEL CIA NORDESTINA DE PAPEL

Balanço Patrimonial Valores Expressos em R$ mil	out/21	nov/21	dez/21	jan/22	fev/22	mar/22	abr/22	mai/22	jun/22	jul/22	ago/22	set/22	out/22	Variação Mês Anterior out/22-set/22	A.H.%
PASSIVO CIRCULANTE	**261.047**	**261.621**	**262.210**	**264.383**	**242.582**	**242.276**	**243.834**	**247.027**	**252.323**	**256.819**	**261.674**	**268.667**	**270.721**	**2.054**	**0,76%**
Fornecedores	15.338	16.143	14.435	14.752	15.383	14.763	15.262	18.756	22.445	24.679	27.655	30.143	32.242	2.099	6,96%
Empréstimos e Financiamentos	7.188	6.548	8.955	9.456	9.039	8.376	8.321	6.727	7.293	6.608	7.458	9.666	9.270	(396)	-4,10%
Obrigações Sociais	45.022	45.127	44.344	44.444	44.635	44.792	45.260	45.350	45.788	46.400	46.748	47.371	47.734	363	0,77%
Obrigações Tributárias	191.665	192.393	192.993	194.294	172.493	173.258	173.817	174.935	175.411	177.284	177.707	178.619	179.264	645	0,36%
Adiantamento de Clientes	975	706	776	730	460	524	606	697	817	1.280	1.543	1.571	1.647	77	4,87%
Outras Obrigações	858	705	706	706	572	563	567	563	568	568	563	1.296	563	(733)	-56,55%
PASSIVO NÃO-CIRCULANTE	**47.873**	**47.803**	**47.145**	**47.077**	**69.610**	**69.541**	**69.487**	**70.569**	**70.516**	**70.458**	**70.406**	**70.353**	**70.299**	**(53)**	**-0,08%**
Empréstimos e Financiamentos	10.800	10.800	10.800	10.800	10.800	10.800	10.800	10.800	10.800	10.800	10.800	10.800	10.800	-	0,00%
Obrigações Sociais	600	600	600	600	600	600	600	600	600	600	600	600	600	-	0,00%
Obrigações Tributárias	926	902	877	853	23.409	23.383	23.375	24.501	24.493	24.479	24.470	24.461	24.452	(9)	-0,04%
Empresas Ligadas	17.820	17.820	17.232	17.232	17.256	17.256	17.256	17.256	17.255	17.255	17.255	17.255	17.254	(1)	-0,01%
Provisões para Contingências	-	-	-	-	-	-	-	-	-	-	-	-	-	-	0,00%
Impostos Diferidos	17.727	17.681	17.636	17.592	17.545	17.501	17.457	17.413	17.369	17.325	17.281	17.237	17.193	(43)	-0,25%
Outras Obrigações	-	-	-	-	-	-	-	-	-	-	-	-	-	-	0,00%
PATRIMÔNIO LÍQUIDO (PASSIVO A DESCOBERTO)	**(224.580)**	**(223.592)**	**(221.517)**	**(222.173)**	**(223.802)**	**(223.820)**	**(222.953)**	**(223.648)**	**(224.405)**	**(226.054)**	**(226.417)**	**(227.984)**	**(228.830)**	**(846)**	**-0,37%**
Capital Social	22.338	22.338	22.338	22.338	22.338	22.338	22.338	22.338	22.338	22.338	22.338	22.338	22.338	-	0,00%
Reserva de Reavaliação	-	-	-	-	-	-	-	-	-	-	-	-	-	-	0,00%
Outras Reservas	-	-	-	-	-	-	-	-	-	-	-	-	-	-	0,00%
Ajuste Avaliação Patrimonial	30.512	30.422	30.331	30.241	30.150	30.059	29.969	29.878	29.788	29.697	29.607	29.516	29.426	(91)	-0,31%
Prejuizos Acumulados	(277.430)	(276.352)	(274.186)	(274.752)	(276.290)	(276.218)	(275.260)	(275.865)	(276.531)	(278.090)	(278.362)	(279.839)	(280.595)	(756)	-0,27%
PASSIVO	**84.340**	**85.832**	**87.838**	**89.287**	**88.390**	**87.996**	**90.368**	**93.949**	**98.435**	**101.223**	**105.663**	**111.036**	**112.190**	**1.154**	**1,04%**

Seguem abaixo as considerações quanto a análise do Balanço Patrimonial Passivo – Obrigações:

O Passivo Circulante apresentou aumento de 0,76% em outubro de 2022

O Passivo Não Circulante apresentou redução de 0,08% em outubro de 2022

A variação do patrimônio líquido ocorre pelo resultado líquido apresentado no DRE.

Documento assinado digitalmente, conforme MP nº 2.200-2/2001, Lei nº 11.419/2006, resolução do Projudi, do TJPR/OE
Validação deste em https://projudi.tjpr.jus.br/projudi/ - Identificador: PJ8AB J2WV9 2GV4F BCS2B

PROJUDI - Processo: 0005462-46.2017.8.16.0025 - Ref. mov. 12011.2 - Assinado digitalmente por Alexandre Correa Nasser de Melo:03765173959
14/12/2022: JUNTADA DE PETIÇÃO DE MANIFESTAÇÃO DA PARTE. Arq: Relatório Mensal de Atividades - Outubro de 2022

1.6.3 Partes Relacionadas

CONPEL CIA NORDESTINA DE PAPEL

Ativo

Movimentação conta Empresas Ligadas Valores Expressos em R$ mil	out/21	nov/21	dez/21	jan/22	fev/22	mar/22	abr/22	mai/22	jun/22	jul/22	ago/22	set/22	out/22	Variação Mês Anterior out/22-set/22	A.H.%
EKN - Embalagens Kraft do Nordeste	991	1.004	1.017	1.030	1.043	1.057	1.070	1.083	1.096	1.109	1.122	1.135	1.148	13	1,15%
Cocelpa	619	589	-	-	(57)	(57)	(57)	670	321	757	757	1.077	1.287	210	19,50%
Total	**1.610**	**1.593**	**1.017**	**1.030**	**987**	**1.000**	**1.013**	**1.752**	**1.417**	**1.865**	**1.878**	**2.211**	**2.434**	**223**	**10,08%**

Passivo

Movimentação conta Empresas Ligadas Valores Expressos em R$ mil	out/21	nov/21	dez/21	jan/22	fev/22	mar/22	abr/22	mai/22	jun/22	jul/22	ago/22	set/22	out/22	out/22-set/22	A.H.%
Antonio de Pauli	8.334	8.334	8.334	8.334	8.334	8.334	8.334	8.334	8.334	8.334	8.334	8.334	8.334	-	0,00%
Arpeco	715	715	715	715	739	739	739	739	738	738	738	738	737	(1)	-0,14%
Cocelpa	6.173	6.173	5.584	5.584	5.584	5.584	5.584	5.584	5.584	5.584	5.584	5.584	5.584	-	0,00%
Compet	2.598	2.598	2.598	2.598	2.598	2.598	2.598	2.598	2.598	2.598	2.598	2.598	2.598	-	0,00%
Total	**17.820**	**17.820**	**17.232**	**17.232**	**17.256**	**17.256**	**17.256**	**17.256**	**17.255**	**17.255**	**17.255**	**17.255**	**17.254**	**(1)**	**-0,01%**

Documento assinado digitalmente, conforme MP nº 2.200-2/2001, Lei nº 11.419/2006, resolução do Projudi, do TJPR/OE
Validação deste em https://projudi.tjpr.jus.br/projudi/ - Identificador: PJ8AB J2WV9 2GV4F BCS2B

PROJUDI - Processo: 0005462-46.2017.8.16.0025 - Ref. mov. 12011.2 - Assinado digitalmente por Alexandre Correa Nasser de Melo:03765173959
14/12/2022: JUNTADA DE PETIÇÃO DE MANIFESTAÇÃO DA PARTE. Arq: Relatório Mensal de Atividades - Outubro de 2022

1.6.4 Passivo Tributário

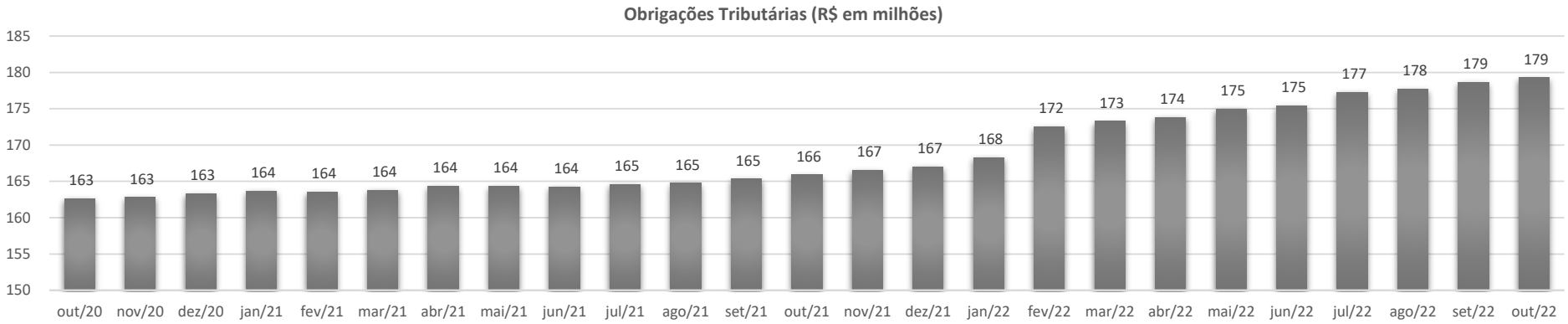

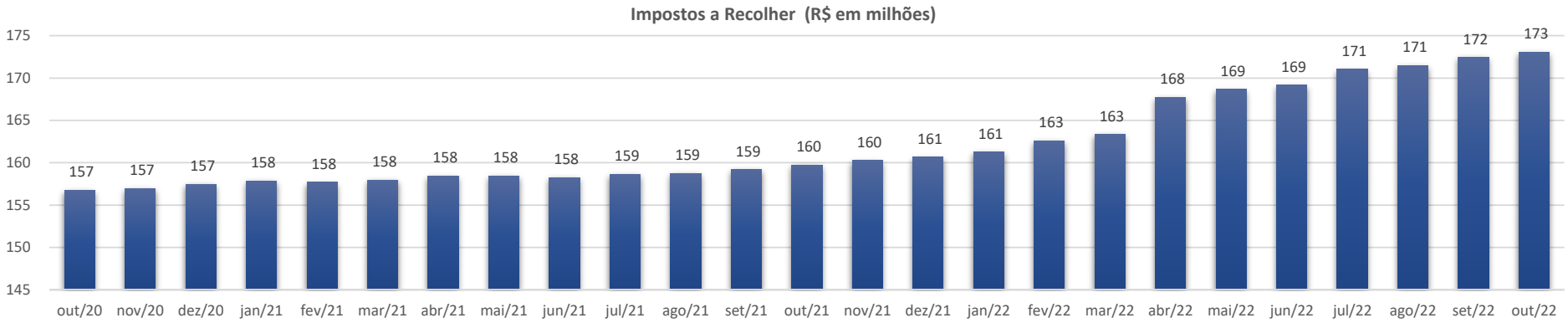

PROJUDI - Processo: 0005462-46.2017.8.16.0025 - Ref. mov. 12011.2 - Assinado digitalmente por Alexandre Correa Nasser de Melo:03765173959
14/12/2022: JUNTADA DE PETIÇÃO DE MANIFESTAÇÃO DA PARTE. Arq: Relatório Mensal de Atividades - Outubro de 2022

Documento assinado digitalmente, conforme MP nº 2.200-2/2001, Lei nº 11.419/2006, resolução do Projudi, do TJPR/OE
Validação deste em https://projudi.tjpr.jus.br/projudi/ - Identificador: PJ8AB J2WV9 2GV4F BCS2B

PROJUDI - Processo: 0005462-46.2017.8.16.0025 - Ref. mov. 12011.2 - Assinado digitalmente por Alexandre Correa Nasser de Melo:03765173959
14/12/2022: JUNTADA DE PETIÇÃO DE MANIFESTAÇÃO DA PARTE. Arq: Relatório Mensal de Atividades - Outubro de 2022

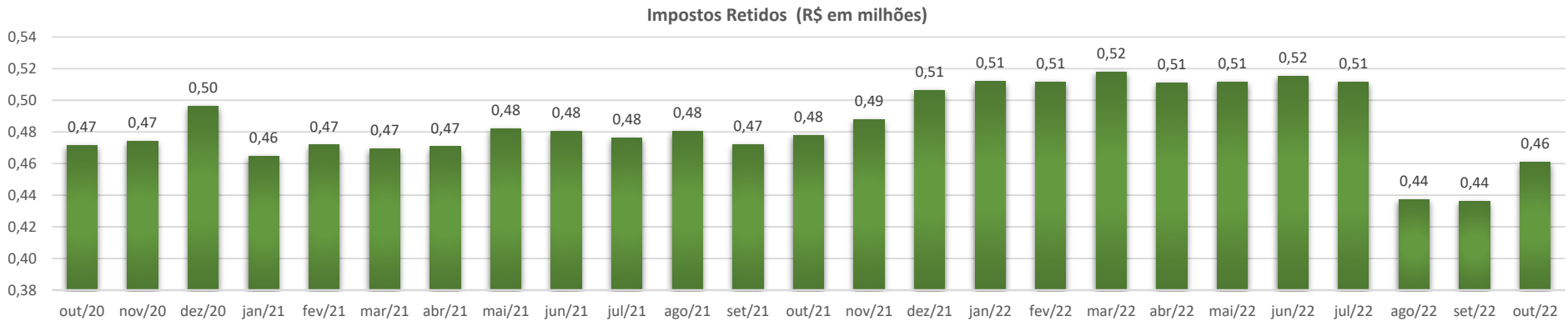

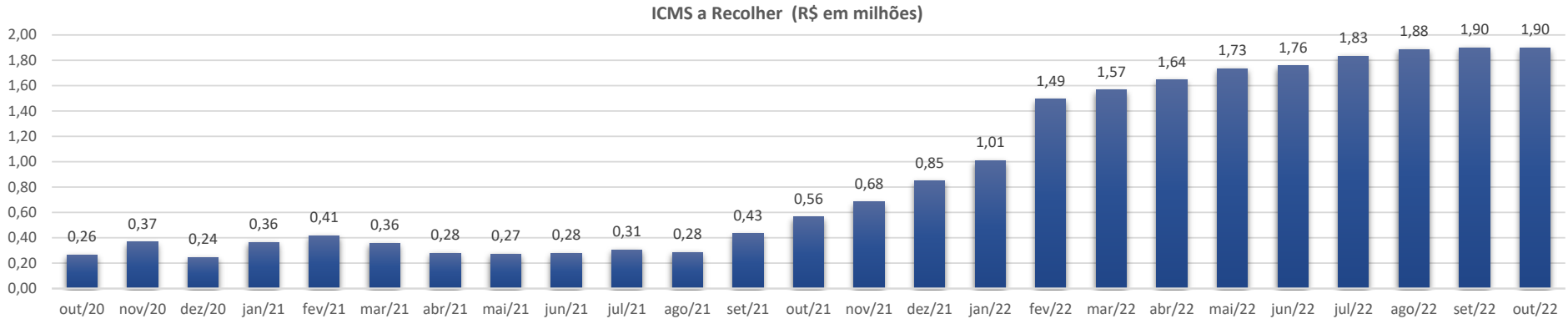

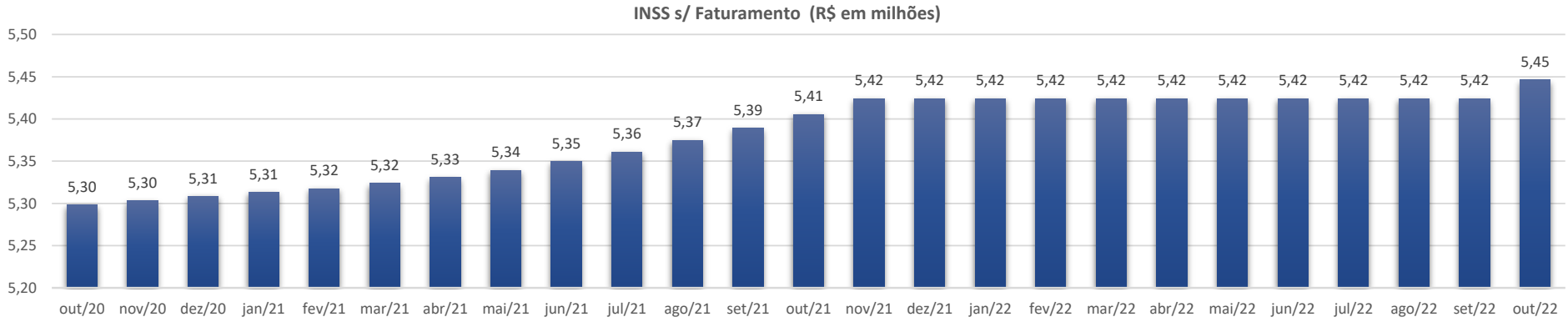

Documento assinado digitalmente, conforme MP nº 2.200-2/2001, Lei nº 11.419/2006, resolução do Projudi, do TJPR/OE
Validação deste em https://projudi.tjpr.jus.br/projudi/ - Identificador: PJ8AB J2WV9 2GV4F BCS2B

CREDIBILITÀ
ADMINISTRAÇÕES JUDICIAIS

Escritório Curitiba | PR
Avenida Iguaçu, 2820 | Sala 1001
80.240-031
(41) 3156.3123

Escritório São Paulo | SP
Av. Engenheiro Luiz Carlos Berini, 105 Sala 506
04.571-010
(11) 3171.3669

Escritório Blumenau | SC
Rua. Dr. Amadeu da Luz, 100 | Sala 101
89.010-160
(47) 3042-1259

credibilita.adv.br
contato@credibilita.adv.br

PROJUDI - Processo: 0005462-46.2017.8.16.0025 - Ref. mov. 12011.2 - Assinado digitalmente por Alexandre Correa Nasser de Melo:03765173959
14/12/2022: JUNTADA DE PETIÇÃO DE MANIFESTAÇÃO DA PARTE. Arq: Relatório Mensal de Atividades - Outubro de 2022

Documento assinado digitalmente, conforme MP nº 2.200-2/2001, Lei nº 11.419/2006, resolução do Projudi, do TJPR/OE
Validação deste em https://projudi.tjpr.jus.br/projudi/ - Identificador: PJ8AB J2WV9 2GV4F BCS2B