

RMA Relatório Mensal de Atividades

Outubro | 2019



CREDIBILITÄ
— ADMINISTRAÇÕES JUDICIAIS —

Recuperação Judicial
BRASINHA



PROJUDI - Processo: 0004003-81.2018.8.16.0119 - Ref. mov. 281.2 - Assinado digitalmente por Alexandre Correa Nasser de Melo
10/12/2019: JUNTADA DE PETIÇÃO DE MANIFESTAÇÃO DA PARTE: Arq: RMA



Documento assinado digitalmente, conforme MP nº 2.200-2/2001, Lei nº 11.419/2006, resolução do Projudi, do TJPR/OE
Validação deste em <https://projudi.tjpr.jus.br/projudi/> - Identificador: PJYMM 534KM GULSN BT8B3

CONSIDERAÇÕES INICIAIS



Excelentíssimo Doutor Juiz de Direito da Comarca da Região Metropolitana de Maringá - Foro Regional de Nova Esperança - Vara Cível de Nova Esperança – Estado do Paraná.

Processo nº 0004003-81.2018.8.16.0119 – Recuperação Judicial

A Crediblità – Administrações Judiciais, nomeada Administradora Judicial nos citados autos, vem, respeitosamente, à presença de Vossa Excelência, apresentar o 1º Relatório Mensal de Atividades das Recuperandas:

- Agroquímica Brasinha Ltda.

Este relatório, denominado **“Relatório Mensal de Atividades - RMA”**, foi **elaborado com as informações quantitativas e qualitativas fornecidas pelas Recuperandas até o dia 20 de novembro de 2019**, contemplando as análises do mês de **outubro de 2019**.

Tem como objetivo:

- Fornecer informações sobre as atividades econômicas das Recuperandas;
- Apresentar informações financeiras e econômicas;
- Prestar informações sobre as atividades da Administradora Judicial; e

Com relação às informações contidas neste documento, a Administradora Judicial fica à disposição para prestar esclarecimentos adicionais.

Atenciosamente,

Crediblità Administrações Judiciais



GLOSSÁRIO



AC - Ativo Circulante

ACF - Ativo Circulante Financeiro

ACO - Ativo Circulante Operacional

AJ - Administrador Judicial

ANC - Ativo Não Circulante

BP - Balanço Patrimonial

CAGED - Cadastro Geral de Empregados e Desempregados

CPV – Custo dos Produtos Vendidos

DRE - Demonstrativo de Resultado do Exercício

EBITDA - *Earnings Before Interest, Taxes, Depreciation and Amortization* Ou Lucro Antes dos Juros, Impostos, Depreciação e Amortização.

IFs - Instituições Financeiras

LL - Lucro Líquido

LO - Lucro Operacional

PC - Passivo Circulante

PCF - Passivo Circulante Financeiro

PCO - Passivo Circulante Operacional

PL - Patrimônio Líquido

PNC - Passivo Não Circulante

RJ - Recuperação Judicial

RL - Receita Líquida

ROL - Receita Operacional Líquida ou Receita Líquidas de Vendas



SUMÁRIO



• Informações Gerais das Recuperandas	05
• Estrutura Societária:.....	06
• Resumo das Atividades Operacionais:	07
• Quadro Geral de Colaboradores.....	08
• Faturamento por Recuperanda.....	09
• Compras.....	10
• Endividamento	11
• Demonstrações Financeiras	13



INFORMAÇÕES GERAIS DAS RECUPERANDAS

- Estrutura Societária:

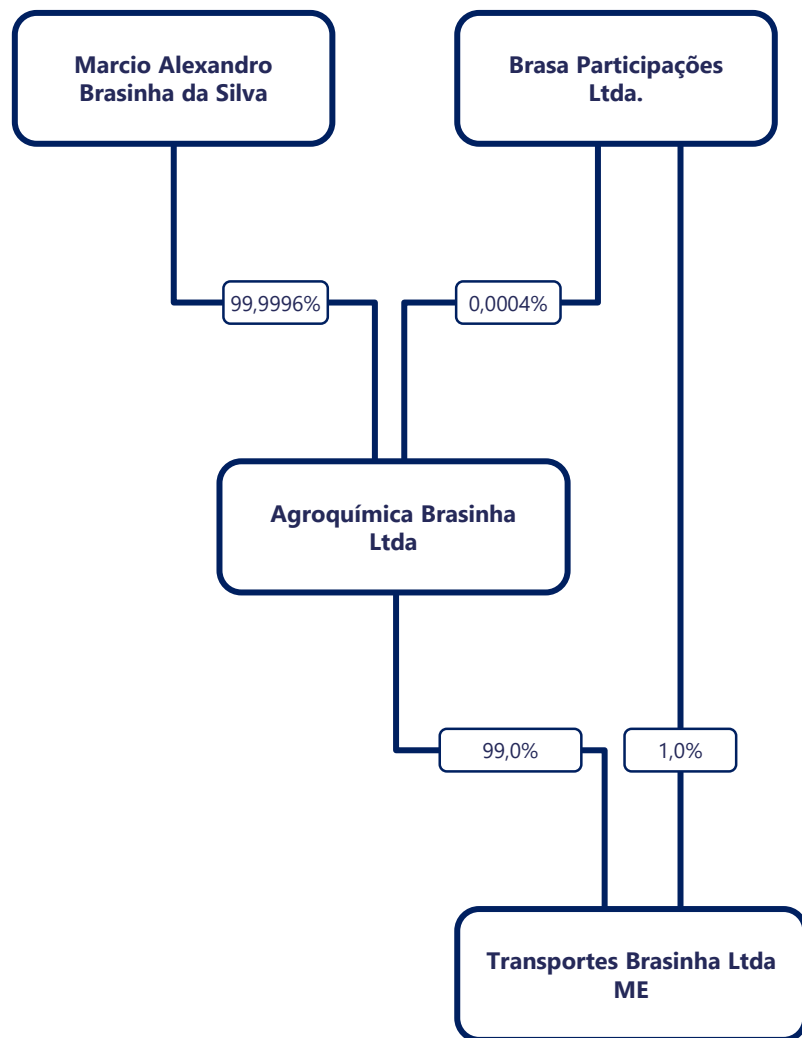


Documento assinado digitalmente, conforme MP nº 2.200-2/2001, Lei nº 11.419/2006, resolução do Projudi, do TJPR/OE
Validação deste em <https://projudi.tjpr.jus.br/projudi/> - Identificador: PJYMM 534KM GULSN BT8B3

ESTRUTURA SOCIETÁRIA



Agroquímica Brasinha LTDA. – Empresa em Recuperação Judicial



O Capital social integralizado das recuperanda é de:

- Agroquímica Brasinha LTDA.: R\$ 1.600.000,00.

Fonte: Contrato Social.
Agroquímica Brasinha LTDA. 23ª Alteração e Consolidação do Contrato Social.
Transportes Brasinha Ltda ME 4ª Alteração e Consolidação do Contrato Social.



RESUMO DAS ATIVIDADES OPERACIONAIS

- Quadro Geral de Colaboradores
- Relação Prestadores de Serviço
- Faturamento por Recuperanda
- Indicadores de atendimento
- Indicadores de Taxa de Ocupação



QUADRO GERAL DE COLABORADORES

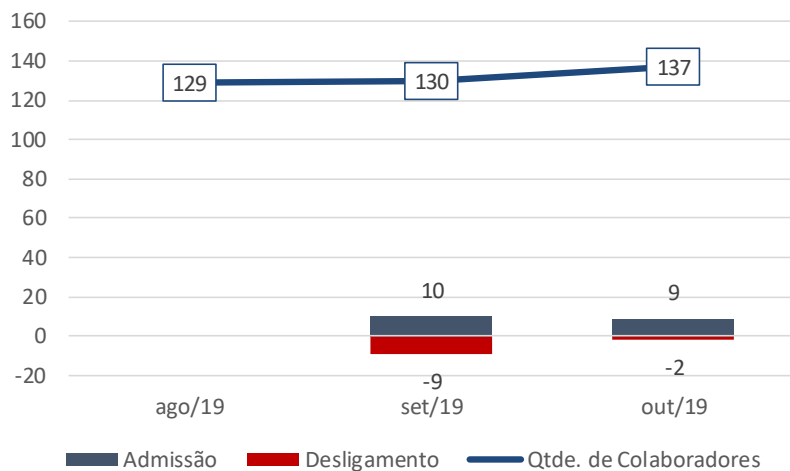


Agroquímica Brasinha LTDA. – Empresa em Recuperação Judicial

Quadro de Colaboradores

- No mês de outubro de 2019, a recuperanda totalizou 137 postos de empregos conforme relatório do CAGED.
- Foram realizadas 9 admissões e 2 demissões no mês em análise;

Evolução Quadro de Colaboradores



FATURAMENTO DA RECUPERANDA

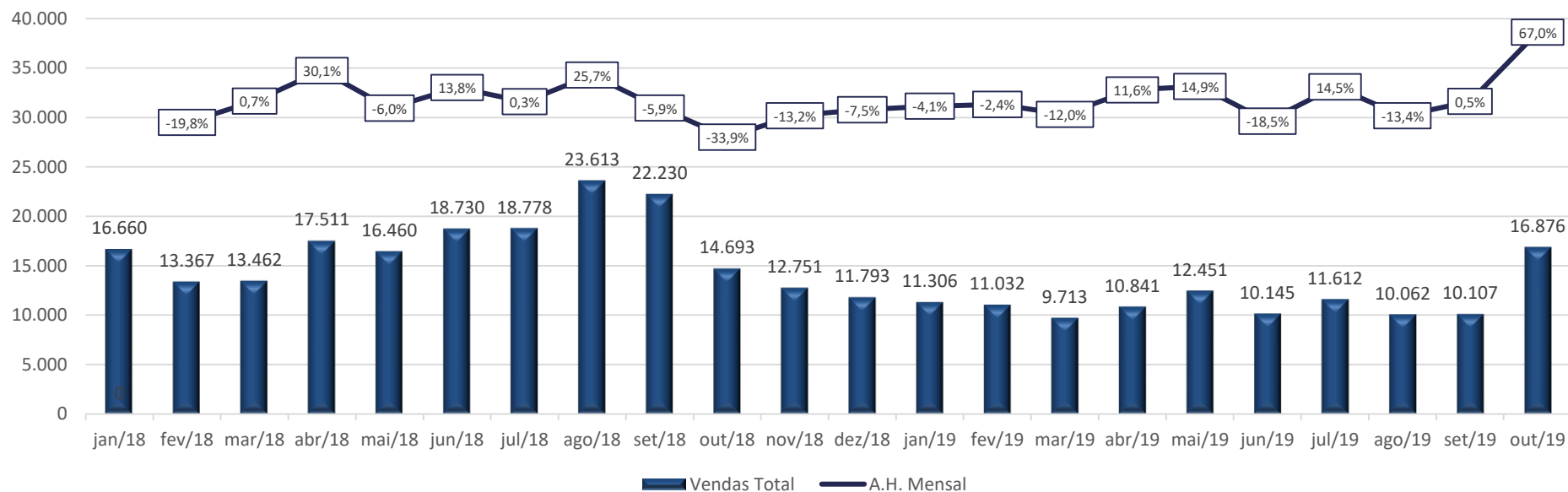


Agroquímica Brasinha LTDA. – Empresa em Recuperação Judicial

Faturamento Bruto

- No mês de Outubro de 2019 o faturamento bruto foi de R\$ 16,8 milhão apresentando um aumento de (67,0%) em relação ao mês anterior.
- No acumulado do ano realizou o Faturamento Bruto de R\$ 114,1 milhões, uma média de R\$ 11,4 milhões por mês no ano de 2018 apresentou média de R\$ 16,6 milhões.

Faturamento Bruto
(R\$ em mil)



COMPRAS



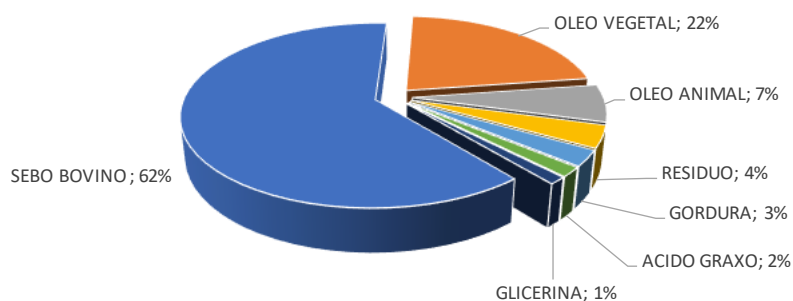
Agroquímica Brasinha LTDA. – Empresa em Recuperação Judicial

No mês de outubro de 2019 a recuperanda realizou a compra de R\$ 10,4 milhões de matéria prima. O detalhamento dos insumos adquiridos estão na tabela ao lado e gráficos.

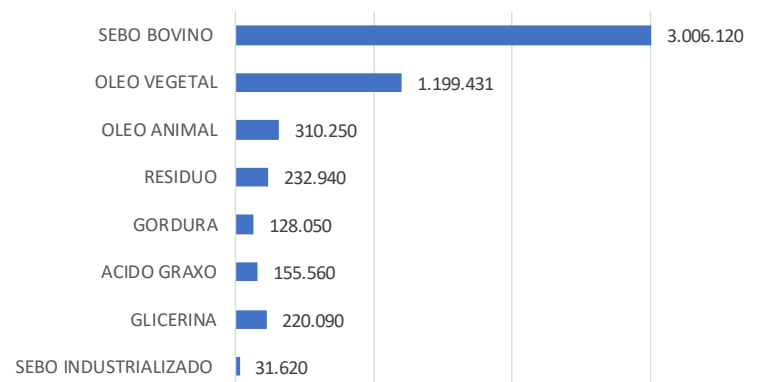
A principal matéria prima adquirida é Sebo Bovino Fundido seguido de Óleo de Milho.

INSUMO	Setembro de 2019			Outubro de 2019		
	Qtde.	Valor	Ticket Médio	Qtde.	Valor	Ticket Médio
SEBO BOVINO	1.921.211	4.126.421	2,15	3.006.120	6.462.631	2,15
OLEO VEGETAL	1.271.422	2.275.114	1,79	1.199.431	2.283.479	1,90
OLEO ANIMAL	96.210	193.464	2,01	310.250	685.305	2,21
RESIDUO	261.150	419.156	1,61	232.940	403.636	1,73
GORDURA	53.200	74.065	1,39	128.050	289.948	2,26
ACIDO GRAXO	93.310	162.300	1,74	155.560	175.189	1,13
GLICERINA	29.480	14.740	0,50	220.090	133.337	0,61
SEBO INDUSTRIALIZADO	0	0	-	31.620	37.944	1,20
Total Geral	3.725.983	7.265.259	1,95	5.284.061	10.471.468	1,98

Representatividade das compras por valor (Outubro 2018)



Qtde. Comprada



ENDIVIDAMENTO

- Relação de Credores



Documento assinado digitalmente, conforme MP nº 2.200-2/2001, Lei nº 11.419/2006, resolução do Projudi, do TJPR/OE
Validação deste em <https://projudi.tjpr.jus.br/projudi/> - Identificador: PJYMM 534KM GULSN BT8B3

RELAÇÃO DE CREDORES

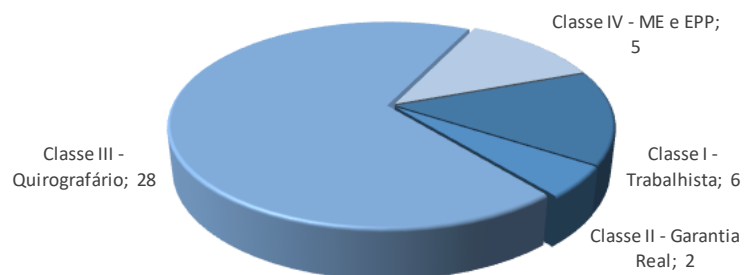


Agroquímica Brasinha LTDA. – Empresa em Recuperação Judicial

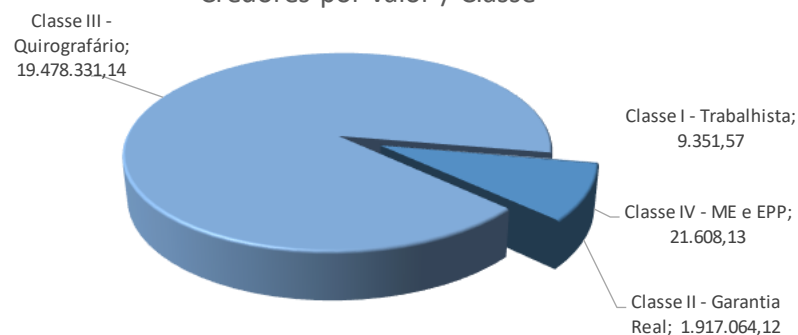
- A 1ª lista de credores apresentada pela Recuperanda relacionou 41 credores, com o valor total de R\$ 21.426.354,96 (mov. 1.12)

Classes	Credores	Valor em Reais (R\$)
Classe I - Trabalhista	6	9.351,57
Classe II - Garantia Real	2	1.917.064,12
Classe III - Quirografário	28	19.478.331,14
Classe IV - ME e EPP	5	21.608,13
Total Geral	41	21.426.354,96

Credores por quantidade / Classe



Credores por valor / Classe



Fonte: Lista de Credores Protocolada em 27/08/2019



DEMONSTRAÇÕES FINANCEIRAS

- Demonstrativo de Resultados
- Balanço Patrimonial
- Fluxo de Caixa



DEMONSTRATIVO DE RESULTADO DO PERÍODO



Agroquímica Brasinha LTDA. – Empresa em Recuperação Judicial

PROJUDI - Processo: 0004003-81.2018.8.16.0119 - Ref. mov. 281.2 - Assinado digitalmente por Alexandre Correa Nasser de Melo
10/12/2019: JUNTADA DE PETIÇÃO DE MANIFESTAÇÃO DA PARTE. Arq: RMA

Demonstrativo de Resultado (Expresso em R\$ mil)	jun/19			jul/19			ago/19			set/19			out/19			Acm. 2019 (jan/19-out/19)	
	Saldo	A.V.	A.H.	Saldo	A.V.	A.H.	Saldo	A.V.	A.H.	Saldo	A.V.	A.H.	Saldo	A.V.	A.H.	Saldo	A.V.
RECEITA BRUTA DE VENDAS E SERVIÇOS	10.145	122,9%	-18,5%	11.612	128,6%	14,5%	10.062	115,5%	-13,4%	10.107	119,9%	0,5%	16.876	112,0%	67,0%	114.146	120,0%
Venda de produtos mercado interno	5.194	62,9%	-46,3%	3.523	39,0%	-32,2%	2.329	26,7%	-33,9%	1.122	13,3%	-51,9%	16.112	106,9%	1336,6%	73.921	77,7%
Vendas de mercadorias tributadas	2.875	34,8%	21,0%	7.175	79,4%	149,6%	6.797	78,1%	-5,3%	8.348	99,0%	22,8%	232	1,5%	-97,2%	33.262	35,0%
Prestacao de servicos	2.076	25,1%	422,3%	914	10,1%	-55,9%	936	10,7%	2,4%	637	7,6%	-31,9%	532	3,5%	-16,6%	6.963	7,3%
DEDUCOES DA RECEITA BRUTA	(1.889)	-22,9%	44,3%	(2.580)	-28,6%	-36,6%	(1.354)	-15,5%	47,5%	(1.678)	-19,9%	-23,9%	(1.808)	-12,0%	-7,7%	(18.997)	-20,0%
Cancelamentos e devolucoes	(839)	-10,2%	67,1%	(1.280)	-14,2%	-52,6%	(334)	-3,8%	73,9%	(752)	-8,9%	-125,0%	(659)	-4,4%	12,5%	(10.944)	-11,5%
Impostos incidentes sobre vendas	(1.050)	-12,7%	-25,1%	(1.300)	-14,4%	-23,8%	(1.020)	-11,7%	21,6%	(926)	-11,0%	9,2%	(1.150)	-7,6%	-24,2%	(8.054)	-8,5%
RECEITA LÍQUIDA	8.255	100,0%	-8,9%	9.033	100,0%	9,4%	8.708	100,0%	-3,6%	8.429	100,0%	-3,2%	15.068	100,0%	78,8%	95.148	100,0%
CUSTO	(9.419)	-114,1%	-31,9%	(7.917)	-87,6%	15,9%	(8.584)	-98,6%	-8,4%	(8.882)	-105,4%	-3,5%	(14.629)	-97,1%	-64,7%	(90.298)	-94,9%
Mercadorias tributadas	(341)	-4,1%	51,0%	(2.244)	-24,8%	-558,6%	(1.618)	-18,6%	27,9%	(5.172)	-61,4%	-219,6%	(101)	-0,7%	98,1%	(13.902)	-14,6%
Material apicado	(8.762)	-106,1%	-37,1%	(5.515)	-61,1%	37,1%	(6.805)	-78,1%	-23,4%	(3.354)	-39,8%	50,7%	(14.321)	-95,0%	-326,9%	(74.772)	-78,6%
Gastos com pessoal	(316)	-3,8%	-462,2%	(158)	-1,7%	50,0%	(161)	-1,8%	-1,7%	(355)	-4,2%	-121,0%	(207)	-1,4%	41,6%	(1.625)	-1,7%
RESULTADO BRUTO	(1.163)	-14,1%	-160,5%	1.116	12,4%	195,9%	124	1,4%	-88,9%	(453)	-5,4%	-463,9%	439	2,9%	197,1%	4.850	5,1%
Despesas operacionais	(1.814)	-22,0%	-85,4%	(2.180)	-24,1%	-20,2%	(1.716)	-19,7%	21,3%	(2.000)	-23,7%	-16,5%	(1.631)	-10,8%	18,4%	(13.484)	-14,2%
Despesas com vendas	(542)	-6,6%	-31,0%	(1.200)	-13,3%	-121,5%	(676)	-7,8%	43,6%	(521)	-6,2%	23,0%	(353)	-2,3%	32,2%	(4.747)	-5,0%
Despesas sociais	(46)	-0,6%	100,0%	(25)	-0,3%	46,1%	(144)	-1,7%	-479,2%	(119)	-1,4%	17,4%	(190)	-1,3%	-59,4%	(525)	-0,6%
Despesas administrativas	(1.215)	-14,7%	-118,6%	(928)	-10,3%	23,6%	(885)	-10,2%	4,7%	(1.313)	-15,6%	-48,4%	(1.071)	-7,1%	18,4%	(8.011)	-8,4%
Despesas indedutíveis	(4)	0,0%	100,0%	(13)	-0,1%	-238,4%	(1)	0,0%	95,5%	(7)	-0,1%	-1094,8%	(13)	-0,1%	-81,4%	(80)	-0,1%
Despesas tributarias	(6)	-0,1%	39,1%	(9)	-0,1%	-56,5%	(9)	-0,1%	-3,7%	(11)	-0,1%	-22,8%	(3)	0,0%	72,8%	(78)	-0,1%
Outras Despesas	(1)	0,0%	100,0%	(3)	0,0%	-166,1%	(1)	0,0%	78,5%	(14)	-0,2%	-2384,0%	(0)	0,0%	98,1%	(22)	0,0%
Outras receitas não operacional	6	0,1%	-5,7%	13	0,1%	110,6%	7	0,1%	-46,4%	21	0,2%	197,9%	56	0,4%	170,0%	551	0,6%
Outras despesas operacionais	1	0,0%	100,0%	3	0,0%	166,1%	1	0,0%	-78,5%	14	0,2%	2384,0%	0	0,0%	-98,1%	22	0,0%
Receitas operacionais diversas	5	0,1%	-20,9%	10	0,1%	99,9%	6	0,1%	-38,2%	6	0,1%	2,3%	55	0,4%	752,9%	530	0,6%
RESULTADO ANTES DAS DESPESAS FINANCEIRAS	(2.971)	-36,0%	-412,9%	(1.052)	-11,6%	64,6%	(1.585)	-18,2%	-50,7%	(2.432)	-28,8%	-53,4%	(1.136)	-7,5%	53,3%	(8.083)	-8,5%
Resultado Financeiro	(151)	-1,8%	-306,3%	(108)	-1,2%	28,3%	(122)	-1,4%	-12,5%	(157)	-1,9%	-28,7%	(364)	-2,4%	-132,5%	(1.314)	-1,4%
Receitas financeiras	6	0,1%	14,9%	28	0,3%	405,1%	8	0,1%	-70,7%	15	0,2%	85,4%	29	0,2%	88,3%	158	0,2%
Despesas financeiras	(157)	-1,9%	-272,5%	(137)	-1,5%	12,8%	(130)	-1,5%	4,7%	(172)	-2,0%	-32,3%	(393)	-2,6%	-128,5%	(1.472)	-1,5%
RESULTADO ANTES DO IRPJ e CSLL	(3.122)	-37,8%	-442,2%	(1.160)	-12,8%	62,8%	(1.707)	-19,6%	-47,1%	(2.588)	-30,7%	-51,6%	(1.500)	-10,0%	42,0%	(9.397)	-9,9%
CSLL	-	0,0%	0,0%	-	0,0%	0,0%	-	0,0%	0,0%	-	0,0%	0,0%	-	0,0%	0,0%	-	0,0%
IRPJ	-	0,0%	0,0%	-	0,0%	0,0%	-	0,0%	0,0%	-	0,0%	0,0%	-	0,0%	0,0%	-	0,0%
RESULTADO DO EXERCICIO	(3.122)	-37,8%	-442,2%	(1.160)	-12,8%	62,8%	(1.707)	-19,6%	-47,1%	(2.588)	-30,7%	-51,6%	(1.500)	-10,0%	42,0%	(9.397)	-9,9%

A.V.: Análise Vertical sobre total da Receita Líquida.

A.H: Análise Horizontal sobre mês anterior, demonstra a variação da conta entre períodos.



DEMONSTRATIVO DE RESULTADO DO PERÍODO



Agroquímica Brasinha LTDA. – Empresa em Recuperação Judicial

- **Após analisar os Demonstrativos de Resultados da empresa, seguem abaixo as considerações:**
- No mês em análise (Out/19) a ROL foi de R\$ 15,6 milhões, em relação ao mês anterior (Set/19) apresentou aumento de 78,8% No período acumulado de 2019 realizou a ROL no valor de R\$ 95,1 milhões.
- O Custo dos serviços prestados representou 97,1% da ROL no período em análise (Out/19), no mês anterior (Set/19) representava 105,4%. Já no período acumulado de 2019 representa 94,9%.
- No mês em análise (Out/19) a operação obteve Lucro Bruto na linha Resultado Bruto de R\$ 439 mil e Lucro Bruto de R\$ 4,8 milhões no acumulado do ano.
- As Despesas Operacionais no mês em análise totalizaram R\$ 1,6 milhão, que representa 10,8% da ROL.
- Deduzindo do Resultado Bruto as Despesas Operacionais e Outras Receitas não operacionais, chega-se a linha Resultado antes das despesas financeiras no mês de outubro de 2019 apresentou prejuízo de R\$ 1,1 milhão e no acumulado do ano prejuízo de R\$ 8,0 milhões.
- Após considerar as contas do Resultado financeiro, CSLL e IRPJ a operação apresentou o prejuízo no mês de Outubro em R\$ 1,5 milhão e prejuízo no acumulado de 2019 em R\$ -9,3 milhão.



BALANÇO PATRIMONIAL (ATIVO)



Agroquímica Brasinha LTDA. – Empresa em Recuperação Judicial

BALANÇO PATRIMONIAL (Expresso em R\$ mil)	jun/19			jul/19			ago/19			set/19			out/19			Variação Saldo set/19-out/19
	Saldo	A.V.	A.H.	Saldo	A.V.	A.H.	Saldo	A.V.	A.H.	Saldo	A.V.	A.H.	Saldo	A.V.	A.H.	
ATIVO	40.523	100,0%	-2,9%	39.332	100,0%	-2,9%	38.734	100,0%	-1,5%	38.229	100,0%	-1,3%	35.189	100,0%	-8,0%	(3.040)
CIRCULANTE	33.914	83,7%	-4,7%	32.481	82,6%	-4,2%	31.853	82,2%	-1,9%	31.318	81,9%	-1,7%	28.332	80,5%	-9,5%	(2.986)
DISPONIBILIDADES	700	1,7%	792,5%	793	2,0%	13,3%	768	2,0%	-3,2%	763	2,0%	-0,7%	835	2,4%	9,5%	72
CREDITOS	12.901	31,8%	9,3%	12.091	30,7%	-6,3%	11.251	29,0%	-6,9%	11.902	31,1%	5,8%	10.162	28,9%	-14,6%	(1.740)
OUTROS CREDITOS	13.666	33,7%	-4,8%	13.210	33,6%	-3,3%	13.400	34,6%	1,4%	11.286	29,5%	-15,8%	12.555	35,7%	11,2%	1.269
ESTOQUES	6.427	15,9%	-29,4%	6.388	16,2%	-0,6%	6.434	16,6%	0,7%	6.825	17,9%	6,1%	4.780	13,6%	-30,0%	(2.044)
ESTOQUES EM ANDAMENTO	220	0,5%	-4,5%	-	0,0%	-100,0%	1	0,0%	100,0%	543	1,4%	66612,3%	-	0,0%	-100,0%	(543)
DESPESAS PAGAS ANTECIPADAMENTE	-	0,0%	0,0%	-	0,0%	0,0%	-	0,0%	0,0%	-	0,0%	0,0%	-	0,0%	0,0%	-
NAO CIRCULANTE	5.827	14,4%	8,5%	5.830	14,8%	0,1%	5.789	14,9%	-0,7%	5.841	15,3%	0,9%	5.815	16,5%	-0,4%	(26)
REALIZAVEL A LONGO PRAZO	10	0,0%	15,2%	10	0,0%	0,0%	10	0,0%	0,0%	10	0,0%	0,0%	10	0,0%	0,0%	-
INVESTIMENTOS	577	1,4%	469,6%	582	1,5%	0,9%	582	1,5%	0,0%	582	1,5%	0,0%	582	1,7%	0,0%	-
IMOBILIZADO	5.175	12,8%	-0,4%	5.173	13,2%	0,0%	5.132	13,2%	-0,8%	5.184	13,6%	1,0%	5.158	14,7%	-0,5%	(26)
INTANGIVEL	65	0,2%	-0,1%	65	0,2%	-0,2%	65	0,2%	-0,2%	65	0,2%	-0,1%	65	0,2%	-0,1%	(0)
ATIVO COMPENSACAO	782	1,9%	1,0%	1.021	2,6%	30,5%	1.092	2,8%	7,0%	1.070	2,8%	-2,0%	1.042	3,0%	-2,6%	(28)

Considerações quanto a análise do Balanço Patrimonial (Ativo – Bens e Direitos):

- As contas do Ativo Circulante apresentaram retração no saldo de -9,5% em relação ao mês anterior a variação ocorre principalmente pela redução da conta: Estoques em -R\$ 2,0 milhões, Créditos em -R\$ 1,7 milhão e Estoques em andamento em -R\$ 543,4 mil e Ativo não circulante não apresentou variações significativas no período em análise, permanecendo no mesmo patamar.
- A seguir apresenta-se os gráficos contendo as variações históricas dos 2 grupos de contas do Ativo.

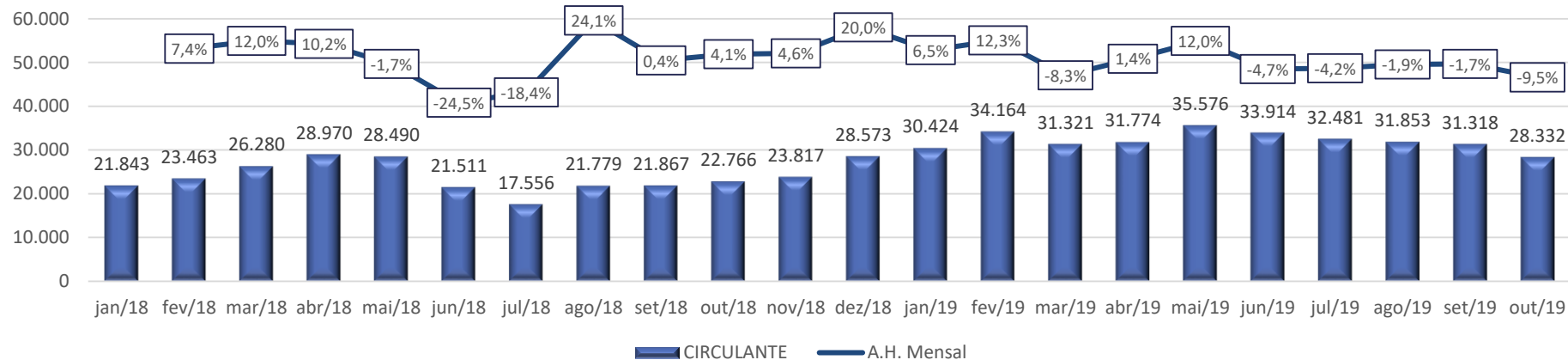


BALANÇO PATRIMONIAL (ATIVO)

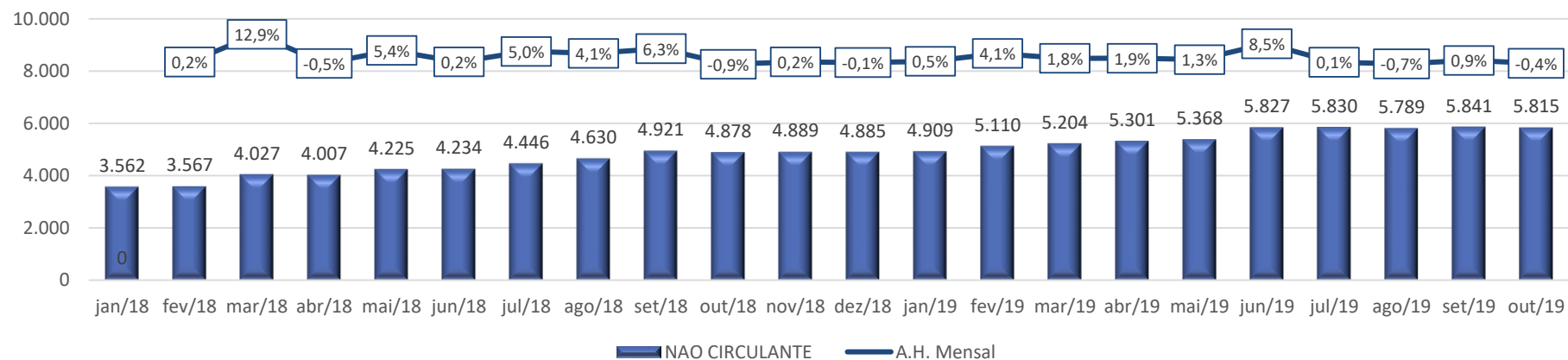


Agroquímica Brasinha LTDA. – Empresa em Recuperação Judicial

Evolução Histórica: Ativo Circulante



Evolução Histórica: Ativo não Circulante



BALANÇO PATRIMONIAL (PASSIVO)



Agroquímica Brasinha LTDA. – Empresa em Recuperação Judicial

BALANÇO PATRIMONIAL (Expresso em R\$ mil)	jun/19			jul/19			ago/19			set/19			out/19			Variação Saldo set/19-out/19
	Saldo	A.V.	A.H.	Saldo	A.V.	A.H.	Saldo	A.V.	A.H.	Saldo	A.V.	A.H.	Saldo	A.V.	A.H.	
PASSIVO	40.523	100,0%	-2,9%	39.332	100,0%	-2,9%	38.734	100,0%	-1,5%	38.229	100,0%	-1,3%	35.189	100,0%	-8,0%	(3.040)
CIRCULANTE	36.060	89,0%	14,3%	35.783	91,0%	-0,8%	36.821	95,1%	2,9%	38.926	101,8%	5,7%	37.360	106,2%	-4,0%	(1.567)
OBRIGACOES A CURTO PRAZO	726	1,8%	0,0%	726	1,8%	0,0%	726	1,9%	0,0%	726	1,9%	0,0%	726	2,1%	0,0%	-
EMPRESTIMOS PARTICULARES	-	0,0%	0,0%	-	0,0%	0,0%	-	0,0%	0,0%	-	0,0%	0,0%	-	0,0%	0,0%	-
FORNECEDORES	6.478	16,0%	4,9%	5.395	13,7%	-16,7%	6.852	17,7%	27,0%	8.612	22,5%	25,7%	10.583	30,1%	22,9%	1.971
OBRIGACOES TRIBUTARIAS	996	2,5%	16804,0%	1.105	2,8%	10,9%	1.151	3,0%	4,2%	1.173	3,1%	1,9%	782	2,2%	-33,3%	(391)
OBRIGACOES TRABALHISTAS E PREVIDENCIARIAS	1.359	3,4%	292,5%	1.450	3,7%	6,7%	1.494	3,9%	3,0%	2.311	6,0%	54,7%	2.300	6,5%	-0,5%	(11)
OUTRAS OBRIGACOES	26.493	65,4%	9,1%	27.098	68,9%	2,3%	26.592	68,7%	-1,9%	25.802	67,5%	-3,0%	22.588	64,2%	-12,5%	(3.214)
CHEQUES A COMPENSAR	7	0,0%	137,6%	9	0,0%	19,4%	6	0,0%	-29,0%	302	0,8%	4898,3%	381	1,1%	26,2%	79
NAO CIRCULANTE	7.526	18,6%	0,0%	7.526	19,1%	0,0%	7.526	19,4%	0,0%	7.526	19,7%	0,0%	7.585	21,6%	0,8%	58
EMPRESTIMOS E FINANCIAMENTOS	7.112	17,5%	0,0%	7.112	18,1%	0,0%	7.112	18,4%	0,0%	7.112	18,6%	0,0%	7.112	20,2%	0,0%	-
ENCARGOS FINANCEIROS A TRANSCORRER	(142)	-0,4%	0,0%	(142)	-0,4%	0,0%	(142)	-0,4%	0,0%	(142)	-0,4%	0,0%	(142)	-0,4%	0,0%	-
OBRIGACOES TRIBUTARIAS	108	0,3%	0,0%	108	0,3%	0,0%	108	0,3%	0,0%	108	0,3%	0,0%	187	0,5%	73,0%	79
OUTRAS OBRIGACOES	449	1,1%	0,0%	449	1,1%	0,0%	449	1,2%	0,0%	449	1,2%	0,0%	449	1,3%	0,0%	-
PATRIMONIO LIQUIDO	(3.846)	-9,5%	-305,5%	(4.998)	-12,7%	-30,0%	(6.705)	-17,3%	-34,2%	(9.293)	-24,3%	-38,6%	(10.798)	-30,7%	-16,2%	(1.504)
CAPITAL SOCIAL	1.610	4,0%	0,6%	1.610	4,1%	0,0%	1.610	4,2%	0,0%	1.610	4,2%	0,0%	1.610	4,6%	0,0%	-
LUCROS OU PREJUIZOS ACUMULADOS	(3.732)	-9,2%	-231,1%	(5.448)	-13,9%	-46,0%	(5.448)	-14,1%	0,0%	(5.448)	-14,3%	0,0%	(10.907)	-31,0%	-100,2%	(5.459)
RESULTADO DO EXERCICIO	(1.723)	-4,3%	-223,2%	(1.160)	-2,9%	32,7%	(2.867)	-7,4%	-147,1%	(5.456)	-14,3%	-90,3%	(1.500)	-4,3%	72,5%	3.955
PASSIVO COMPENSATORIO	782	1,9%	1,0%	1.021	2,6%	30,5%	1.092	2,8%	7,0%	1.070	2,8%	-2,0%	1.042	3,0%	-2,6%	(28)

Considerações quanto a análise do Balanço Patrimonial (Passivo e Patrimônio Líquido – Obrigações com terceiros e sócios):

- As contas do Passivo Circulante apresentaram redução de 8,0% em relação ao mês anterior, influenciado pela variação nos saldos das contas: Outras Obrigações em -R\$ 3,2 milhões, Obrigações tributárias em -R\$ 391,2 mil e Fornecedores em +R\$ 2,0 milhão
- O Passivo Não Circulante não apresentou variações significativas no período em análise, permanecendo no mesmo patamar.
- As contas do patrimônio Líquido apresentam redução de R\$ 1,5 milhão em relação ao mês anterior, decorrente dos prejuízos do período.
- A seguir apresenta-se os gráficos contendo as variações históricas dos 2 grupos de contas do Passivo e do grupo de contas Patrimônio Líquido.

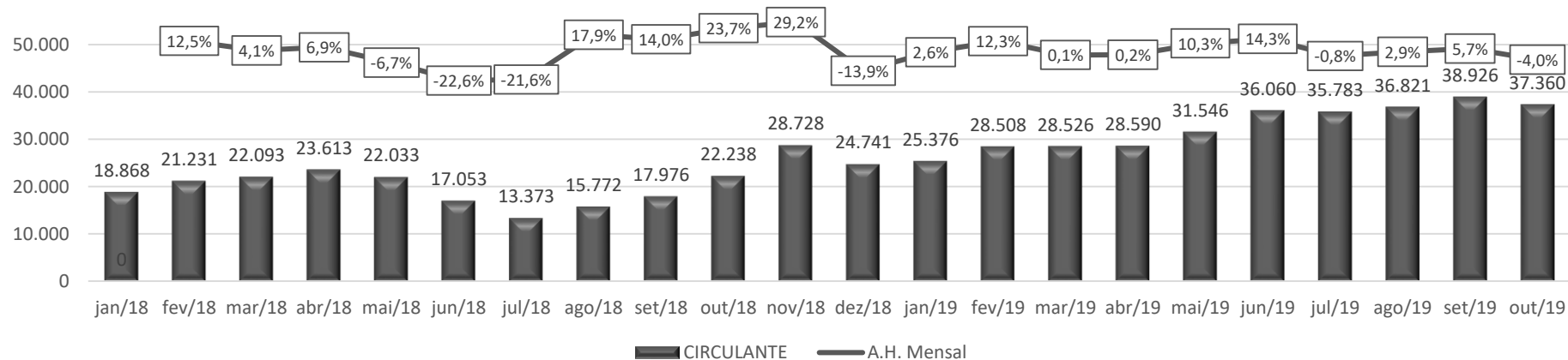


BALANÇO PATRIMONIAL (PASSIVO)

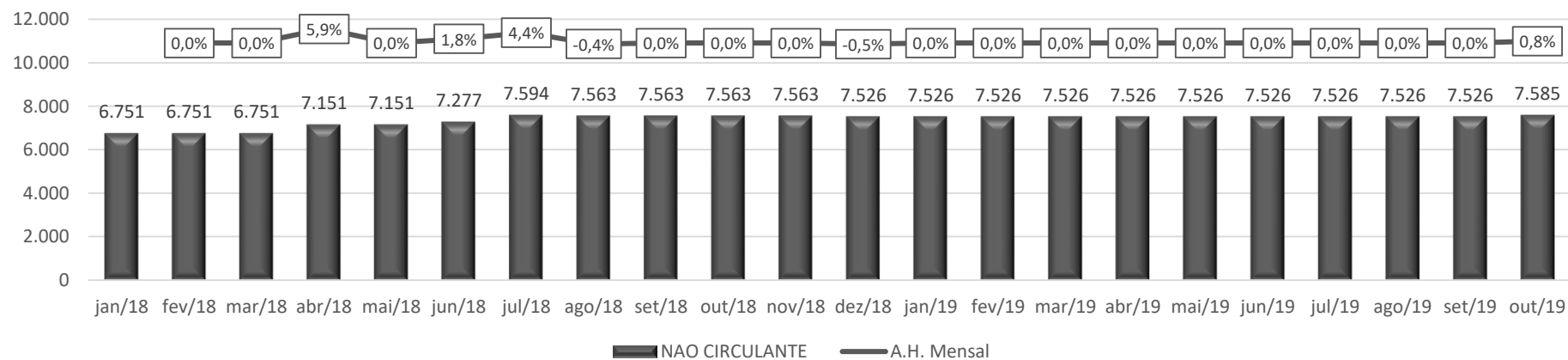


Agroquímica Brasinha LTDA. – Empresa em Recuperação Judicial

Evolução Histórica: Passivo Circulante



Evolução Histórica: Passivo Não Circulante

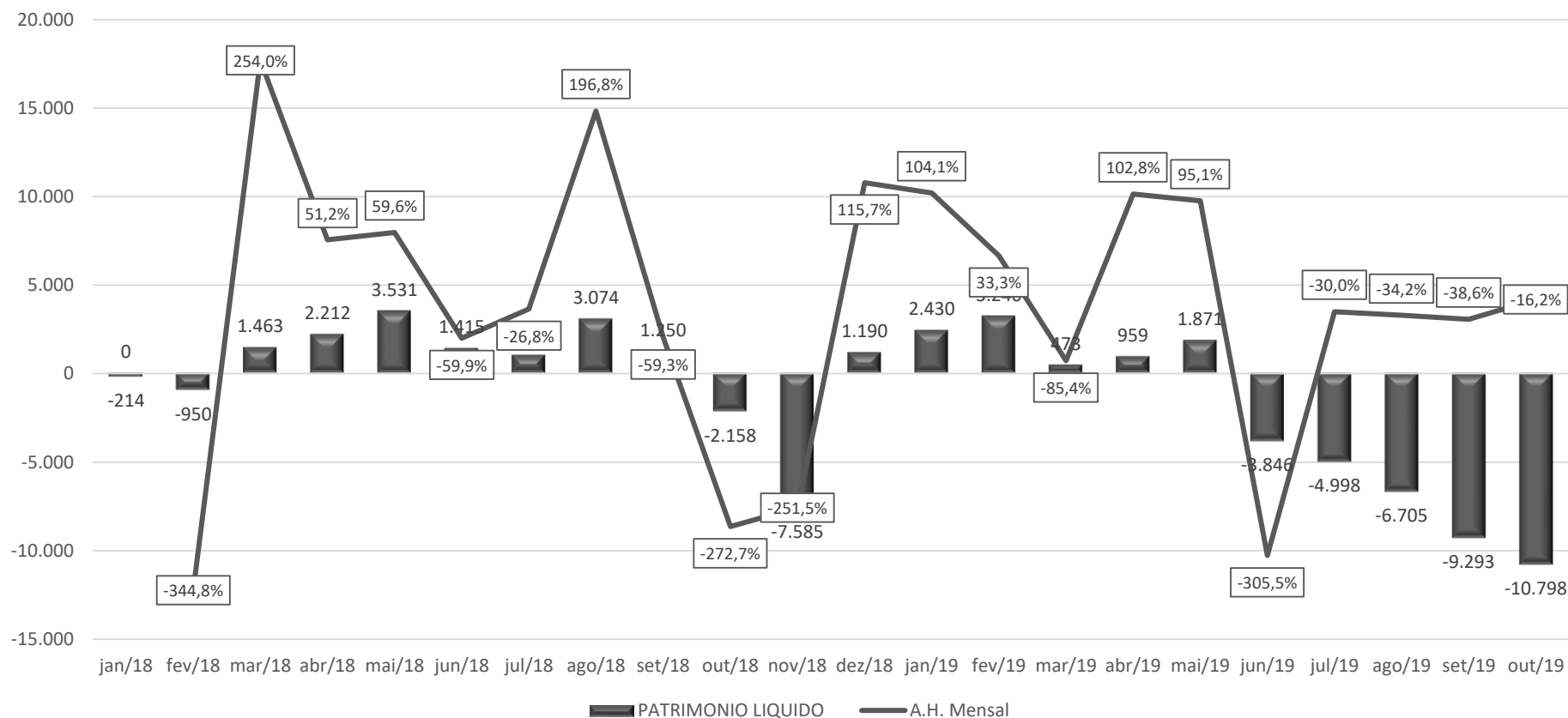


BALANÇO PATRIMONIAL (PASSIVO)



Agroquímica Brasinha LTDA. – Empresa em Recuperação Judicial

Evolução Histórica: Patrimônio Líquido





CREDIBILITÄ
— ADMINISTRAÇÕES JUDICIAIS —

Escritório Curitiba | PR

Avenida Iguaçu, nº 2820, conj. 1001
(41) 3095-4875

Escritório São Paulo | SP

Avenida Engenheiro Luiz Carlos Berrini, 105 sala 507
(11) 3171-3578

credibilita.adv.br

contato@credibilita.adv.br



Documento assinado digitalmente, conforme MP nº 2.200-2/2001, Lei nº 11.419/2006, resolução do Projudi, do TJPR/OE
Validação deste em <https://projudi.tjpr.jus.br/projudi/> - Identificador: PJYMM 534KM GULSN BT8B3