RMA Relatório Mensal de Atividades

CREDIBILITÀ
ADMINISTRAÇÕES JUDICIAIS

Recuperação Judicial da(s) Empresa(s):

GRUPO COCELPA

Competência: agosto de 2021

PROJUDI - Processo: 0005462-46.2017.8.16.0025 - Ref. mov. 8257.2 - Assinado digitalmente por Alexandre Correa Nasser de Melo
11/10/2021: JUNTADA DE PETIÇÃO DE MANIFESTAÇÃO DA PARTE. Arq: Relatório Mensal de Atividades Agosto 2021

Documento assinado digitalmente, conforme MP nº 2.200-2/2001, Lei nº 11.419/2006, resolução do Projudi, do TJPR/OE
Validação deste em https://projudi.tjpr.jus.br/projudi/ - Identificador: PJYWZ ECPXD BXT59 C2A3U

CONSIDERAÇÕES INICIAIS

Excelentíssima Senhora Doutora Juíza de Direito da 1ª Vara de Falências e Recuperação Judicial do Foro Central da Comarca da Região Metropolitana de Curitiba PR.

Processo n° 0005462-46.2017.8.16.0025

A Credibilità – Administrações Judiciais, nomeada Administradora Judicial, vem, respeitosamente, à presença de Vossa Excelência, apresentar o relatório mensal das atividades das "Recuperandas":

- Cocelpa S.A. – Companhia de Celulose do Estado do Paraná.
- Arpeco S.A. – Artefatos de Papéis.
- Conpel S.A. – Companhia Nordestina de Papel.

Este relatório, denominado ***"Relatório Mensal de Atividades - RMA"***, foi elaborado com as informações quantitativas e qualitativas fornecidas pelas Recuperandas, contemplando as análises do mês de **agosto de 2021**, conforme solicitações desta Administradora Judicial.

Tem como objetivo:

- Fornecer informações sobre as atividades econômicas das Recuperandas;
- Apresentar informações financeiras e econômicas.

Com relação às informações contidas neste documento, a Administradora Judicial fica à disposição para prestar esclarecimentos ou informações adicionais.

FATO RELEVANTE: O Juízo da Recuperação Judicial proferiu decisão de reconhecimento da consolidação substancial da RJ de Conpel (Companhia Nordestina de Papel S/A) com as recuperandas Cocelpa e Arpeco na data de 24/06/19 (mov. 2001.1)

Atenciosamente,

Credibilità Administrações Judiciais

PROJUDI - Processo: 0005462-46.2017.8.16.0025 - Ref. mov. 8257.2 - Assinado digitalmente por Alexandre Correa Nasser de Melo
11/10/2021: JUNTADA DE PETIÇÃO DE MANIFESTAÇÃO DA PARTE. Arq: Relatório Mensal de Atividades Agosto 2021

Documento assinado digitalmente, conforme MP nº 2.200-2/2001, Lei nº 11.419/2006, resolução do Projudi, do TJPR/OE
Validação deste em https://projudi.tjpr.jus.br/projudi/ - Identificador: PJYWZ ECPXD BXT59 C2A3U

GLOSSÁRIO

AC - Ativo Circulante

ACF - Ativo Circulante Financeiro

ACO - Ativo Circulante Operacional

A.H. – Análise Horizontal

AJ - Administrador Judicial

ANC - Ativo Não Circulante

A.V. – Análise Vertical

BP - Balanço Patrimonial

DRE - Demonstrativo de Resultado do Exercício

EBITDA - Earnings Before Interest, Taxes, Depreciation and Amortization Ou Lucro Antes dos Juros, Impostos, Depreciação e Amortização.

IFs - Instituições Financeiras

LL - Lucro Líquido

LO - Lucro Operacional

PC - Passivo Circulante

PCF - Passivo Circulante Financeiro

PCO - Passivo Circulante Operacional

PL - Patrimônio Líquido

PNC - Passivo Não Circulante

RJ - Recuperação Judicial

RL - Receita Líquida

ROL - Receita Operacional Liquida ou Receita Líquidas de Vendas

PROJUDI - Processo: 0005462-46.2017.8.16.0025 - Ref. mov. 8257.2 - Assinado digitalmente por Alexandre Correa Nasser de Melo
11/10/2021: JUNTADA DE PETIÇÃO DE MANIFESTAÇÃO DA PARTE. Arq: Relatório Mensal de Atividades Agosto 2021

Documento assinado digitalmente, conforme MP nº 2.200-2/2001, Lei nº 11.419/2006, resolução do Projudi, do TJPR/OE
Validação deste em https://projudi.tjpr.jus.br/projudi/ - Identificador: PJYWZ ECPXD BXT59 C2A3U

ÍNDICE

EMPRESAS DO GRUPO EM RECUPERAÇÃO JUDICIAL 4

1.1 ESTRUTURA SOCIETÁRIA 4
1.2 INFORMAÇÕES GERAIS DAS RECUPERANDAS 5
1.3 PASSIVO SUJEITO A RECUPERAÇÃO JUDICIAL 7

ANÁLISE DOS DADOS CONTÁBEIS E INFORMAÇÕES FINANCEIRAS 8

1.4 DEMONSTRAÇÕES FINANCEIRAS – COCELPA S.A. - COMPANHIA DE CELULOSE DO ESTADO DO PARANÁ 9
1.5 DEMONSTRAÇÕES FINANCEIRAS – ARPECO S.A. ARTEFATOS DE PAPÉIS 15
1.6 DEMONSTRAÇÕES FINANCEIRAS – CONPEL CIA NORDESTINA DE PAPEL 21

PROJUDI - Processo: 0005462-46.2017.8.16.0025 - Ref. mov. 8257.2 - Assinado digitalmente por Alexandre Correa Nasser de Melo
11/10/2021: JUNTADA DE PETIÇÃO DE MANIFESTAÇÃO DA PARTE. Arq: Relatório Mensal de Atividades Agosto 2021

Documento assinado digitalmente, conforme MP nº 2.200-2/2001, Lei nº 11.419/2006, resolução do Projudi, do TJPR/OE
Validação deste em https://projudi.tjpr.jus.br/projudi/ - Identificador: PJYWZ ECPXD BXT59 C2A3U

EMPRESAS DO GRUPO EM RECUPERAÇÃO JUDICIAL

1.1 Estrutura Societária

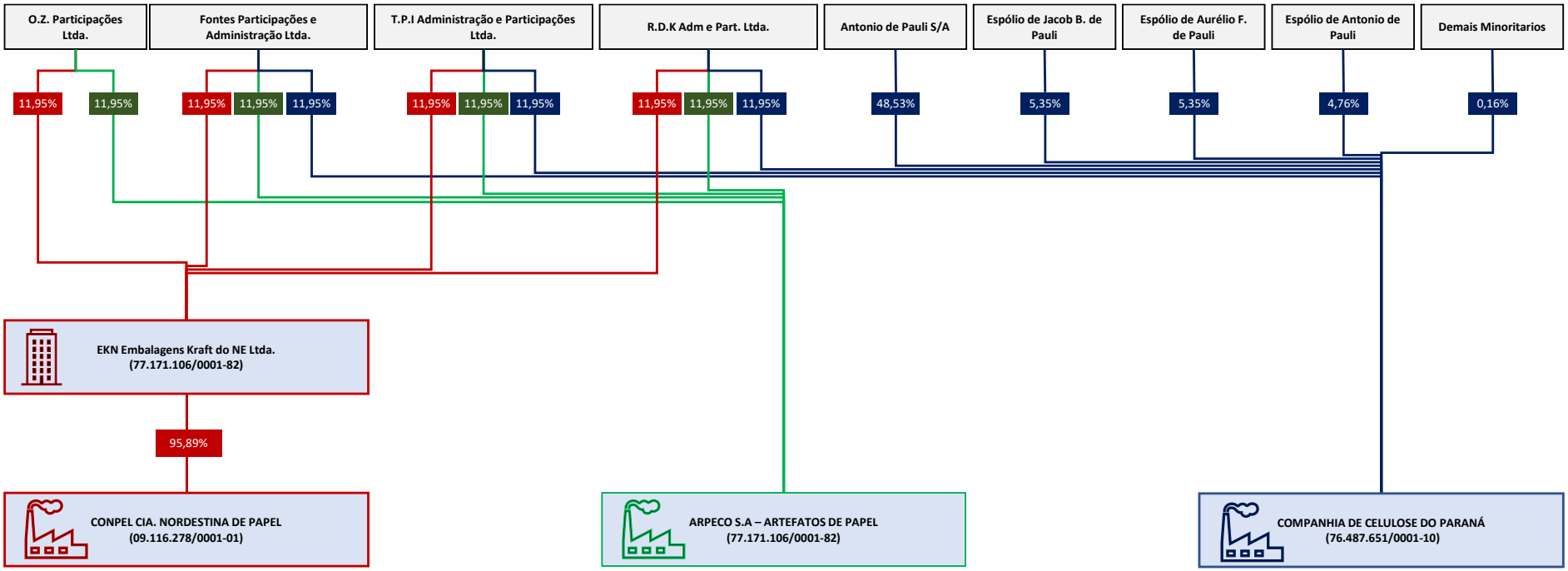

Fonte: Ato Constitutivo

Documento assinado digitalmente, conforme MP nº 2.200-2/2001, Lei nº 11.419/2006, resolução do Projudi, do TJPR/OE
Validação deste em https://projudi.tjpr.jus.br/projudi/ - Identificador: PJYWZ ECPXD BXT59 C2A3U

PROJUDI - Processo: 0005462-46.2017.8.16.0025 - Ref. mov. 8257.2 - Assinado digitalmente por Alexandre Correa Nasser de Melo
11/10/2021: JUNTADA DE PETIÇÃO DE MANIFESTAÇÃO DA PARTE. Arq: Relatório Mensal de Atividades Agosto 2021

1.2 INFORMAÇÕES GERAIS DAS RECUPERANDAS

1.2.1 Análise do Faturamento Bruto

Em agosto de 2021 o grupo apresentou receita bruta de R$ 23,1 milhões ante R$ 26,6 milhões no mês anterior.

A seguir apresenta-se gráfico com o faturamento mensal histórico do grupo:

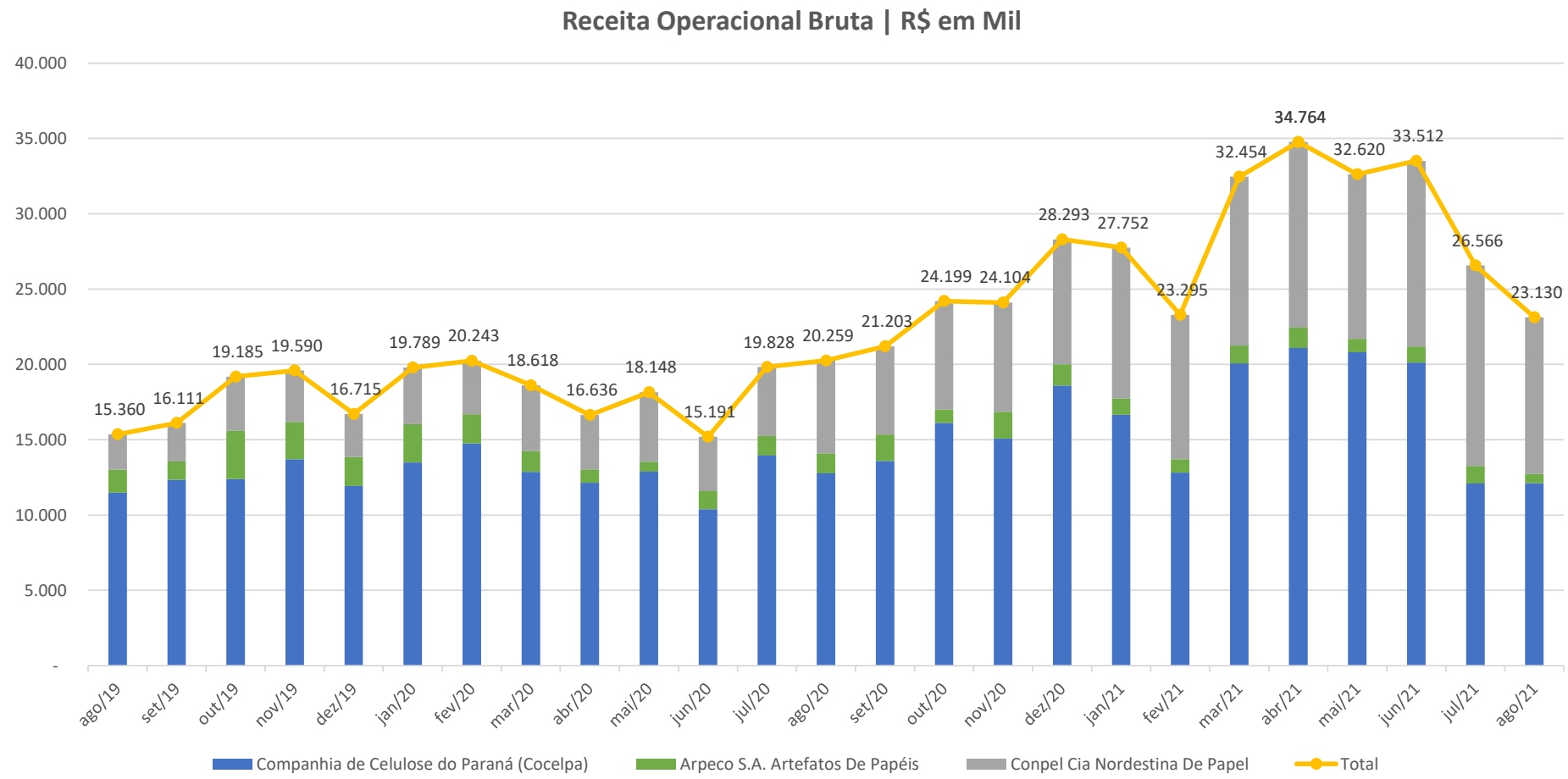

Documento assinado digitalmente, conforme MP nº 2.200-2/2001, Lei nº 11.419/2006, resolução do Projudi, do TJPR/OE
Validação deste em https://projudi.tjpr.jus.br/projudi/ - Identificador: PJYWZ ECPXD BXT59 C2A3U

PROJUDI - Processo: 0005462-46.2017.8.16.0025 - Ref. mov. 8257.2 - Assinado digitalmente por Alexandre Correa Nasser de Melo
11/10/2021: JUNTADA DE PETIÇÃO DE MANIFESTAÇÃO DA PARTE. Arq: Relatório Mensal de Atividades Agosto 2021

PROJUDI - Processo: 0005462-46.2017.8.16.0025 - Ref. mov. 8257.2 - Assinado digitalmente por Alexandre Correa Nasser de Melo
11/10/2021: JUNTADA DE PETIÇÃO DE MANIFESTAÇÃO DA PARTE. Arq: Relatório Mensal de Atividades Agosto 2021

1.2.2 Evolução do Quadro Colaboradores

De acordo com a relação dos colaboradores (Total) constantes em relatórios apresentados pelas Recuperandas, o grupo possuía no final de agosto de 2021 o total de 744 funcionários.

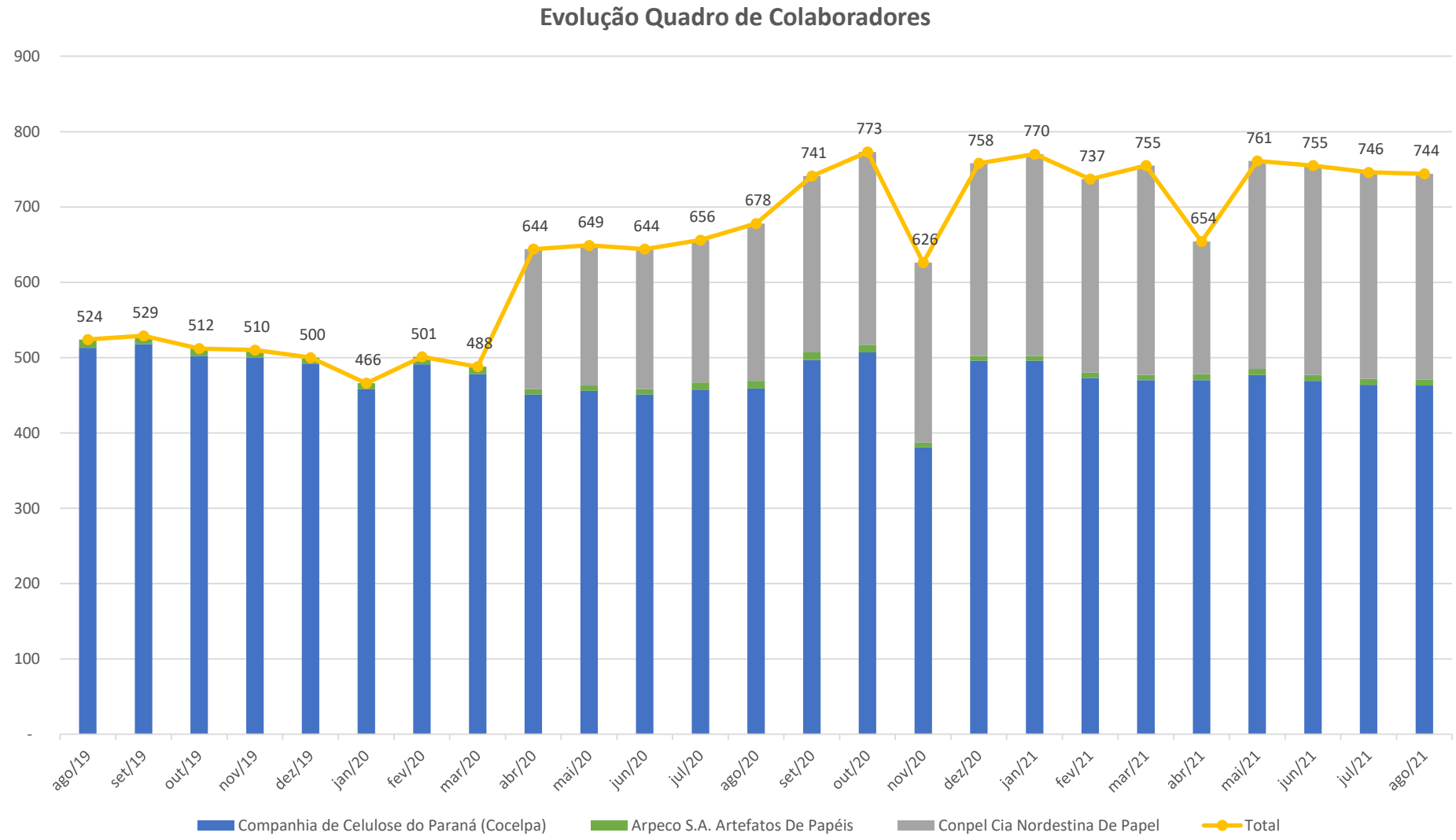

Documento assinado digitalmente, conforme MP nº 2.200-2/2001, Lei nº 11.419/2006, resolução do Projudi, do TJPR/OE
Validação deste em https://projudi.tjpr.jus.br/projudi/ - Identificador: PJYWZ ECPXD BXT59 C2A3U

PROJUDI - Processo: 0005462-46.2017.8.16.0025 - Ref. mov. 8257.2 - Assinado digitalmente por Alexandre Correa Nasser de Melo
11/10/2021: JUNTADA DE PETIÇÃO DE MANIFESTAÇÃO DA PARTE. Arq: Relatório Mensal de Atividades Agosto 2021

1.3 Passivo Sujeito a Recuperação Judicial

Em 26/07/2017 as Recuperandas juntaram aos autos (mov. 87) a retificação da Lista de Credores ("1ª Lista de Credores"). A dívida expressa na 1ª Lista de Credores Retificada totalizava R$ 59.869.329,20, com 1.026 credores relacionados.

Em 25/03/2018 a Administração Judicial apresentou a Lista de Credores ("2ª Lista de Credores"), bem como as análises das habilitações e divergências. A 2° Lista de Cocelpa e Arpeco importou em R$ 100.006.766,17, e conta com 1.057 credores relacionados. Posteriormente houve determinação de consolidação substancial com os autos de Conpel – Companhia Nordestina de Papel S.A que tramitavam na foro de Conde – PA.

Em 12/03/2021 foi publicado o edital do art. 7º § 2º da LRF com a lista de credores englobando as três recuperandas – Cocelpa, Arpeco e Conpel (mov 5590.1).

Resumo do Edital de Credores

Classes	Quantidade Credores	Valor em R$
Classe I - Trabalhista	1086	18.126.783,84
Classe II - Garantia Real	2	52.529.316,34
Classe III - Quirografário	331	47.480.565,12
Classe IV - ME e EPP	418	18.639.693,91
Total Geral		**136.776.359,21**

Documento assinado digitalmente, conforme MP nº 2.200-2/2001, Lei nº 11.419/2006, resolução do Projudi, do TJPR/OE
Validação deste em https://projudi.tjpr.jus.br/projudi/ - Identificador: PJYWZ ECPXD BXT59 C2A3U

ANÁLISE DOS DADOS CONTÁBEIS E INFORMAÇÕES FINANCEIRAS

A seguir apresentam-se as demonstrações contábeis (Balanço Patrimonial e Demonstrativo de Resultado) do exercício referentes a agosto de 2021, na seguinte ordem:

3.1. Cocelpa
- 3.1.1. Demonstrativo de Resultados
- 3.1.2. Balanço Patrimonial
- 3.1.3. Partes Relacionadas
- 3.1.4. Passivo Tributário

3.2. Arpeco
- 3.2.1. Demonstrativo de Resultados
- 3.2.2. Balanço Patrimonial
- 3.2.3. Partes Relacionadas
- 3.2.4. Passivo Tributário

3.3. Conpel
- 3.3.1. Demonstrativo de Resultados
- 3.3.2. Balanço Patrimonial
- 3.3.3. Partes Relacionadas
- 3.3.4. Passivo Tributário

PROJUDI - Processo: 0005462-46.2017.8.16.0025 - Ref. mov. 8257.2 - Assinado digitalmente por Alexandre Correa Nasser de Melo
11/10/2021: JUNTADA DE PETIÇÃO DE MANIFESTAÇÃO DA PARTE. Arq: Relatório Mensal de Atividades Agosto 2021

Documento assinado digitalmente, conforme MP nº 2.200-2/2001, Lei nº 11.419/2006, resolução do Projudi, do TJPR/OE
Validação deste em https://projudi.tjpr.jus.br/projudi/ - Identificador: PJYWZ ECPXD BXT59 C2A3U

PROJUDI - Processo: 0005462-46.2017.8.16.0025 - Ref. mov. 8257.2 - Assinado digitalmente por Alexandre Correa Nasser de Melo
11/10/2021: JUNTADA DE PETIÇÃO DE MANIFESTAÇÃO DA PARTE. Arq: Relatório Mensal de Atividades Agosto 2021

1.4 Demonstrações Financeiras – Cocelpa S.A. - Companhia de Celulose do Estado do Paraná

1.4.1 Demonstrativo de Resultado

COCELPA CIA DE CELULOSE E PAPEL DO PARANÁ

Demonstrativo de Resultado Valores Expressos em R$ mil	ago/20	set/20	out/20	nov/20	dez/20	jan/21	fev/21	mar/21	abr/21	mai/21	jun/21	jul/21	ago/21	Variação Mês Anterior ago/21-jul/21	A.H.%
RECEITA OPERACIONAL BRUTA	**12.761**	**13.590**	**16.112**	**15.084**	**18.597**	**16.665**	**12.820**	**20.074**	**21.093**	**20.802**	**20.121**	**12.095**	**12.105**	**9**	**0,08%**
Vendas	12.529	13.399	15.922	15.000	18.557	16.586	12.748	19.962	21.046	20.738	20.018	11.982	12.004	22	0,18%
Outras Receitas	232	191	190	84	40	79	72	113	48	64	103	114	101	(13)	-11,16%
DEDUÇÕES	**(3.610)**	**(3.475)**	**(3.282)**	**(3.087)**	**(3.777)**	**(3.659)**	**(2.578)**	**(3.907)**	**(4.128)**	**(3.988)**	**(4.219)**	**(3.320)**	**(2.627)**	**694**	**20,89%**
(-) Impostos sobre Vendas	(2.289)	(2.042)	(2.785)	(3.038)	(3.416)	(3.284)	(2.447)	(3.882)	(4.028)	(3.974)	(3.854)	(2.562)	(2.527)	35	1,37%
(-) Devoluções e Abatimentos	(1.321)	(1.433)	(497)	(50)	(361)	(374)	(130)	(25)	(100)	(14)	(365)	(758)	(99)	658	86,90%
Receita Operacional Líquida	**9.151**	**10.115**	**12.829**	**11.997**	**14.821**	**13.006**	**10.242**	**16.167**	**16.966**	**16.814**	**15.902**	**8.775**	**9.478**	**703**	**8,01%**
(-) Custos do Produtos Vendidos	(9.540)	(10.660)	(10.931)	(11.860)	(10.417)	(10.879)	(9.819)	(12.531)	(10.210)	(12.606)	(12.346)	(12.677)	(11.397)	1.280	10,10%
% (-) Custos do Produtos Vendidos s/ ROL	-104,3%	-105,4%	-85,2%	-98,9%	-70,3%	-83,6%	-95,9%	-77,5%	-60,2%	-75,0%	-77,6%	-144,5%	-120,3%		
Lucro Bruto	**(390)**	**(545)**	**1.899**	**137**	**4.404**	**2.128**	**423**	**3.636**	**6.756**	**4.208**	**3.556**	**(3.902)**	**(1.919)**	**1.983**	**50,81%**
Despesas Operacionais	**(1.252)**	**1.430**	**(1.600)**	**(1.409)**	**11.862**	**3.645**	**(1.371)**	**(1.409)**	**(4.478)**	**1.747**	**(443)**	**(1.346)**	**(954)**	**393**	**29,17%**
% Despesas Operacionais s/ ROL	-13,7%	14,1%	-12,5%	-11,7%	80,0%	28,0%	-13,4%	-8,7%	-26,4%	10,4%	-2,8%	-15,3%	-10,1%		
Com Vendas	(570)	(496)	(560)	(516)	(418)	(496)	(395)	(423)	(491)	(479)	(491)	(681)	(356)	325	47,70%
Gerais e Administrativas	365	101	(69)	(49)	(8.041)	(93)	(373)	(268)	(3.599)	(178)	(519)	107	(671)	(778)	-730,46%
Depreciação	(898)	(893)	(894)	(896)	(760)	(760)	(760)	(760)	(760)	(761)	(407)	(755)	(755)	(0)	-0,02%
Outras Receitas e Despesas	(149)	2.718	(77)	52	21.080	4.994	157	42	372	3.164	974	(17)	829	846	5044,97%
Resultado antes das Receitas e Despesas Financeiras	**(1.641)**	**885**	**299**	**(1.272)**	**16.266**	**5.773**	**(948)**	**2.228**	**2.277**	**5.954**	**3.113**	**(5.248)**	**(2.873)**	**2.375**	**45,26%**
Resultado Financeiro	**(1.459)**	**(1.893)**	**(370)**	**(759)**	**(17.712)**	**(3.819)**	**(1.267)**	**(393)**	**(1.742)**	**(2.218)**	**(4.145)**	**(3.373)**	**(1.662)**	**1.711**	**50,73%**
Receitas Financeiras	45	124	60	27	115	104	10	95	22	28	303	13	10	(2)	-18,62%
Despesas Financeiras	(1.504)	(2.017)	(430)	(787)	(17.827)	(3.923)	(1.277)	(488)	(1.764)	(2.245)	(4.448)	(3.385)	(1.672)	1.713	50,61%
Resultado Antes do I.R. e da CSLL	**(3.100)**	**(1.007)**	**(71)**	**(2.031)**	**(1.446)**	**1.953**	**(2.215)**	**1.835**	**536**	**3.737**	**(1.032)**	**(8.621)**	**(4.535)**	**4.086**	**47,40%**
Imposto de Renda e Contribuição Social	-	-	-	-	-	-	-	-	-	-	-	-	-	-	0,00%
Imposto de Renda e Contribuição Diferidas	207	207	204	210	205	204	209	204	205	147	208	205	263	58	28,36%
Resultado Líquido do Exercício	**(2.894)**	**(800)**	**133**	**(1.821)**	**(1.241)**	**2.158**	**(2.006)**	**2.038**	**741**	**3.884**	**(824)**	**(8.416)**	**(4.272)**	**4.144**	**49,25%**
% Resultado Líquido do Exercício s/ ROL	-31,6%	-7,9%	1,0%	-15,2%	-8,4%	16,6%	-19,6%	12,6%	4,4%	23,1%	-5,2%	-95,9%	-45,1%		

Após analisar os Demonstrativos de Resultados da empresa, seguem abaixo as considerações:

Considerando as contas apresentadas, em agosto de 2021 a empresa apresentou prejuízo de R$ 4,3 milhões.

Em agosto de 2021 a Recuperanda apresentou R$ 1.672 mil de despesas financeiras referente a juros tributário.

Documento assinado digitalmente, conforme MP nº 2.200-2/2001, Lei nº 11.419/2006, resolução do Projudi, do TJPR/OE
Validação deste em https://projudi.tjpr.jus.br/projudi/ - Identificador: PJYWZ ECPXD BXT59 C2A3U

PROJUDI - Processo: 0005462-46.2017.8.16.0025 - Ref. mov. 8257.2 - Assinado digitalmente por Alexandre Correa Nasser de Melo
11/10/2021: JUNTADA DE PETIÇÃO DE MANIFESTAÇÃO DA PARTE. Arq: Relatório Mensal de Atividades Agosto 2021

1.4.2 Balanço Patrimonial

1.4.2.1 Ativo

COCELPA CIA DE CELULOSE E PAPEL DO PARANÁ

Balanço Patrimonial Valores Expressos em R$ mil	ago/20	set/20	out/20	nov/20	dez/20	jan/21	fev/21	mar/21	abr/21	mai/21	jun/21	jul/21	ago/21	Variação Mês Anterior ago/21-jul/21	A.H.%
ATIVO CIRCULANTE	**53.979**	**55.428**	**55.133**	**54.051**	**46.284**	**47.460**	**48.729**	**49.544**	**46.985**	**48.300**	**50.185**	**43.826**	**45.364**	**1.538**	**3,51%**
Caixa e Equivalentes de Caixa	(24)	6	10	26	37	227	143	65	32	28	16	36	78	42	116,23%
Contas a Receber de Clientes	27.855	29.798	29.349	28.828	20.270	20.439	19.723	21.636	19.926	20.723	19.981	12.078	12.086	8	0,07%
Estoques	6.415	6.399	6.798	6.316	6.778	7.490	9.677	8.794	8.403	9.969	11.280	13.407	14.822	1.415	10,55%
Adiantamento a Fornecedores	9.304	8.753	9.007	9.599	10.526	10.813	10.627	11.007	10.840	10.119	11.648	10.544	10.338	(206)	-1,96%
Impostos a Recuperar	10.421	10.351	9.857	9.182	8.583	8.415	8.493	7.946	7.703	7.395	7.175	7.574	7.910	336	4,44%
Outros Créditos	8	6	7	5	6	5	3	1	1	2	3	1	2	1	43,19%
Despesas do Exercício Seguinte	-	116	105	94	83	73	63	95	79	64	82	185	128	(57)	-31,01%
ATIVO NÃO-CIRCULANTE	**258.455**	**256.832**	**256.631**	**254.515**	**263.709**	**267.359**	**264.820**	**263.377**	**262.223**	**265.596**	**263.665**	**261.206**	**259.031**	**(2.174)**	**-0,83%**
Realizável a Longo Prazo	**62.490**	**61.615**	**61.892**	**60.456**	**70.151**	**74.216**	**72.380**	**71.576**	**71.033**	**75.057**	**73.600**	**71.331**	**69.661**	**(1.669)**	**-2,34%**
Impostos a Recuperar	8.822	7.541	6.293	4.848	6.400	9.522	7.385	6.265	5.117	5.112	2.829	774	141	(633)	-81,78%
Empresas Ligadas	42.548	42.962	44.480	44.484	52.570	53.453	53.742	54.055	54.659	58.698	59.524	59.300	58.264	(1.037)	-1,75%
Créditos Tributários Diferidos	8.403	8.403	8.403	8.403	8.403	8.403	8.403	8.403	8.403	8.403	8.403	8.403	8.403	-	0,00%
Outros Créditos	2.716	2.709	2.716	2.721	2.779	2.838	2.850	2.853	2.854	2.844	2.844	2.854	2.854	-	0,00%
Investimentos	-	-	-	-	-	-	-	-	-	-	-	-	-	-	0,00%
Imobilizado	**195.965**	**195.218**	**194.739**	**194.060**	**193.558**	**193.143**	**192.440**	**191.801**	**191.190**	**190.539**	**190.065**	**189.875**	**189.370**	**(505)**	**-0,27%**
Bens	431.396	431.542	431.958	432.174	432.431	432.777	432.833	432.955	433.104	433.214	433.499	434.063	434.313	250	0,06%
Depreciação Acumulada	(235.431)	(236.324)	(237.218)	(238.114)	(238.874)	(239.634)	(240.394)	(241.154)	(241.913)	(242.675)	(243.433)	(244.188)	(244.943)	(755)	-0,31%
ATIVO	**312.434**	**312.261**	**311.764**	**308.566**	**309.993**	**314.819**	**313.549**	**312.921**	**309.208**	**313.896**	**313.850**	**305.031**	**304.395**	**(636)**	**-0,21%**

Seguem abaixo as considerações quanto a análise do Balanço Patrimonial Ativo – Bens e Direitos:

Em agosto de 2021 as contas do Ativo Circulante apresentaram aumento de 3,51% em relação ao mês anterior.

O Ativo Não Circulante apresentou redução de R$ 2,2 milhões no período em análise.

Documento assinado digitalmente, conforme MP nº 2.200-2/2001, Lei nº 11.419/2006, resolução do Projudi, do TJPR/OE
Validação deste em https://projudi.tjpr.jus.br/projudi/ - Identificador: PJYWZ ECPXD BXT59 C2A3U

PROJUDI - Processo: 0005462-46.2017.8.16.0025 - Ref. mov. 8257.2 - Assinado digitalmente por Alexandre Correa Nasser de Melo
11/10/2021: JUNTADA DE PETIÇÃO DE MANIFESTAÇÃO DA PARTE. Arq: Relatório Mensal de Atividades Agosto 2021

1.4.2.2 Passivo

COCELPA CIA DE CELULOSE E PAPEL DO PARANÁ

Balanço Patrimonial Valores Expressos em R$ mil	ago/20	set/20	out/20	nov/20	dez/20	jan/21	fev/21	mar/21	abr/21	mai/21	jun/21	jul/21	ago/21	Variação Mês Anterior ago/21-jul/21	A.H.%
PASSIVO CIRCULANTE	**770.994**	**772.088**	**771.722**	**770.682**	**846.359**	**849.314**	**850.314**	**848.032**	**843.952**	**845.139**	**844.307**	**843.761**	**848.136**	**4.375**	**0,52%**
Fornecedores	65.813	65.031	64.457	62.707	54.196	54.775	54.455	51.959	49.263	50.061	48.276	45.356	44.764	(593)	-1,31%
Empréstimos e Financiamentos	20.628	20.284	20.327	19.453	11.526	10.930	10.568	11.173	9.985	10.254	11.628	13.052	16.489	3.437	26,33%
Obrigações Sociais	76.474	77.121	77.445	77.358	152.328	154.654	154.652	154.501	154.570	154.436	154.312	154.055	154.063	9	0,01%
Obrigações Tributárias	597.481	598.687	598.807	599.301	621.738	623.245	623.305	624.496	626.379	627.452	628.046	629.848	631.020	1.171	0,19%
Adiantamento de Clientes	10.542	10.908	10.597	11.637	6.324	5.395	7.278	5.847	3.698	2.783	1.921	1.326	1.677	351	26,45%
Outras Obrigações	57	57	89	226	247	314	56	56	56	152	123	123	123	-	0,00%
PASSIVO NÃO-CIRCULANTE	**191.782**	**191.315**	**191.051**	**190.715**	**200.049**	**199.762**	**199.498**	**199.114**	**198.740**	**198.357**	**199.968**	**200.111**	**199.430**	**(681)**	**-0,34%**
Empréstimos e Financiamentos	33.276	33.276	33.276	33.276	53.908	53.908	53.908	53.908	53.908	53.908	53.908	53.908	53.908	-	0,00%
Obrigações Sociais	415	415	415	415	415	415	415	415	415	415	415	415	415	-	0,00%
Obrigações Tributárias	211	136	80	32	-	-	-	-	-	-	2.672	2.672	2.672	-	0,00%
Empresas Ligadas	65.334	65.150	65.145	65.068	71.633	71.550	71.495	71.315	71.146	70.969	70.115	70.464	69.988	(476)	-0,68%
Provisões para Contingências	39.659	39.659	39.659	39.659	22.034	22.034	22.034	22.034	22.034	22.034	22.034	22.034	22.034	-	0,00%
Impostos Diferidos	52.649	52.441	52.237	52.027	51.822	51.617	51.408	51.205	50.999	50.794	50.586	50.381	50.176	(205)	-0,41%
Outras Obrigações	237	237	237	237	237	237	237	237	237	237	237	237	237	-	0,00%
PATRIMÔNIO LÍQUIDO (PASSIVO A DESCOBERTO)	**(650.342)**	**(651.142)**	**(651.009)**	**(652.830)**	**(736.415)**	**(734.257)**	**(736.264)**	**(734.225)**	**(733.484)**	**(729.601)**	**(730.425)**	**(738.841)**	**(743.170)**	**(4.330)**	**-0,59%**
Capital Social	79.865	79.865	79.865	79.865	79.865	79.865	79.865	79.865	79.865	79.865	79.865	79.865	79.865	-	0,00%
Reserva de Reavaliação	-	-	-	-	-	-	-	-	-	-	-	-	-	-	0,00%
Outras Reservas	-	-	-	-	-	-	-	-	-	-	-	-	-	-	0,00%
Ajuste Avaliação Patrimonial	81.571	81.306	81.040	80.774	80.508	80.242	79.977	79.711	79.445	79.179	78.914	78.648	78.382	(266)	-0,34%
Prejuizos Acumulados	(811.778)	(812.312)	(811.914)	(813.469)	(896.788)	(894.365)	(896.106)	(893.801)	(892.795)	(888.645)	(889.204)	(897.354)	(901.418)	(4.064)	-0,45%
PASSIVO	**312.434**	**312.261**	**311.764**	**308.566**	**309.993**	**314.819**	**313.549**	**312.921**	**309.208**	**313.896**	**313.850**	**305.031**	**304.395**	**(636)**	**-0,21%**

Seguem abaixo as considerações quanto a análise do Balanço Patrimonial Passivo – Obrigações:

O Passivo Circulante apresentou aumento de R$ 4,4 milhões no período.

O Passivo Não Circulante apresentou redução de R$ 681,0 mil.

A variação do Patrimônio Líquido ocorre pelo resultado líquido apresentado no DRE.

Ainda no grupo Patrimônio Líquido houve ajustes no valor de R$ 105,6 milhões em dezembro/2020 que impactaram a conta de Prejuízos Acumulados sendo, R$ 7,3 milhões referente a juros de saldo devedor da Copel, R$ 81,9 milhões de reconhecimento de dívida (INSS e IOF) de exercícios anteriores, R$ 2,8 milhões referente a juros da dívida com INSS e R$ 13,6 milhões de multa da desoneração da folha de pagamento não reconhecidos anteriormente.

Em janeiro/2021 houve reversão de Provisão de Ações Trabalhistas e Ações Cíveis, R$ 17.186 mil.

Documento assinado digitalmente, conforme MP nº 2.200-2/2001, Lei nº 11.419/2006, resolução do Projudi, do TJPR/OE
Validação deste em https://projudi.tjpr.jus.br/projudi/ - Identificador: PJYWZ ECPXD BXT59 C2A3U

PROJUDI - Processo: 0005462-46.2017.8.16.0025 - Ref. mov. 8257.2 - Assinado digitalmente por Alexandre Correa Nasser de Melo
11/10/2021: JUNTADA DE PETIÇÃO DE MANIFESTAÇÃO DA PARTE. Arq: Relatório Mensal de Atividades Agosto 2021

1.4.3 Partes Relacionadas

COCELPA CIA DE CELULOSE E PAPEL DO PARANÁ

Ativo

Movimentação conta Empresas Ligadas Valores Expressos em R$ mil	ago/20	set/20	out/20	nov/20	dez/20	jan/21	fev/21	mar/21	abr/21	mai/21	jun/21	jul/21	ago/21	Variação Mês Anterior ago/21-jul/21	A.H.%
Antonio de Pauli	-	-	-	-	-	-	-	-	-	-	-	-	-	-	0,00%
Arpeco	16.141	16.521	17.807	17.766	25.316	26.064	26.268	26.364	26.993	27.249	28.918	28.695	28.716	21	0,07%
Conpel	2.189	2.223	2.455	2.500	3.036	3.171	3.257	3.473	3.448	7.231	6.388	6.388	5.330	(1.058)	-16,56%
Emflopar	24.218	24.218	24.218	24.218	24.218	24.218	24.218	24.218	24.218	24.218	24.218	24.218	24.218	-	0,00%
Total	**42.548**	**42.962**	**44.480**	**44.484**	**52.570**	**53.453**	**53.742**	**54.055**	**54.659**	**58.698**	**59.524**	**59.300**	**58.264**	**(1.037)**	**-1,75%**

Passivo

Movimentação conta Empresas Ligadas Valores Expressos em R$ mil	ago/20	set/20	out/20	nov/20	dez/20	jan/21	fev/21	mar/21	abr/21	mai/21	jun/21	jul/21	ago/21	Variação Mês Anterior ago/21-jul/21	A.H.%
Antonio de Pauli	9.632	9.560	9.565	9.513	16.146	16.086	16.041	15.891	15.742	15.622	14.792	14.722	14.642	(80)	-0,54%
Compet	53.759	53.648	53.638	53.613	53.545	53.523	53.513	53.483	53.462	53.405	53.381	53.362	53.331	(31)	-0,06%
Conpel	-	-	-	-	-	-	-	-	-	-	-	438	73	(365)	-83,29%
Total	**63.392**	**63.208**	**63.203**	**63.126**	**69.691**	**69.608**	**69.553**	**69.373**	**69.204**	**69.027**	**68.173**	**68.522**	**68.046**	**(476)**	**-0,69%**

Documento assinado digitalmente, conforme MP nº 2.200-2/2001, Lei nº 11.419/2006, resolução do Projudi, do TJPR/OE
Validação deste em https://projudi.tjpr.jus.br/projudi/ - Identificador: PJYWZ ECPXD BXT59 C2A3U

1.4.4 Passivo Tributário

Os gráficos a seguir demonstram a evolução do endividamento tributário da empresa.

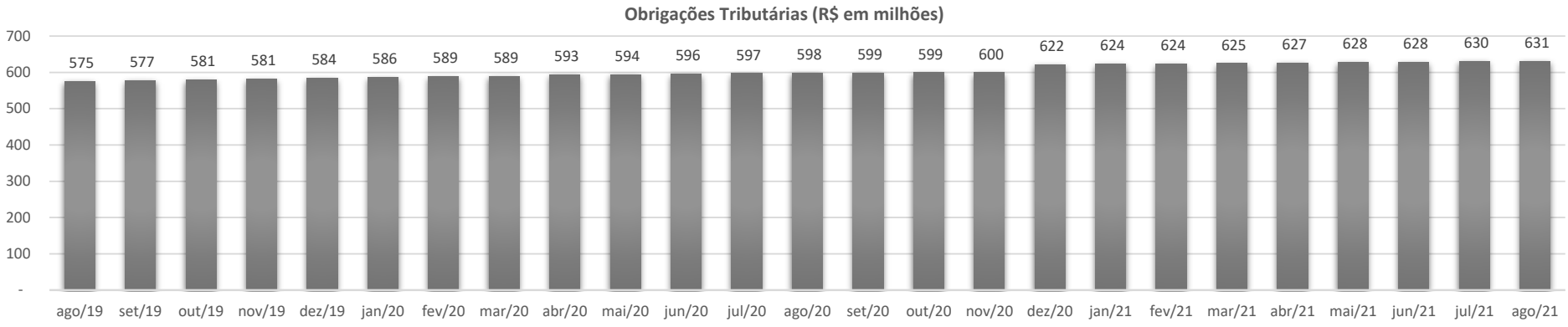

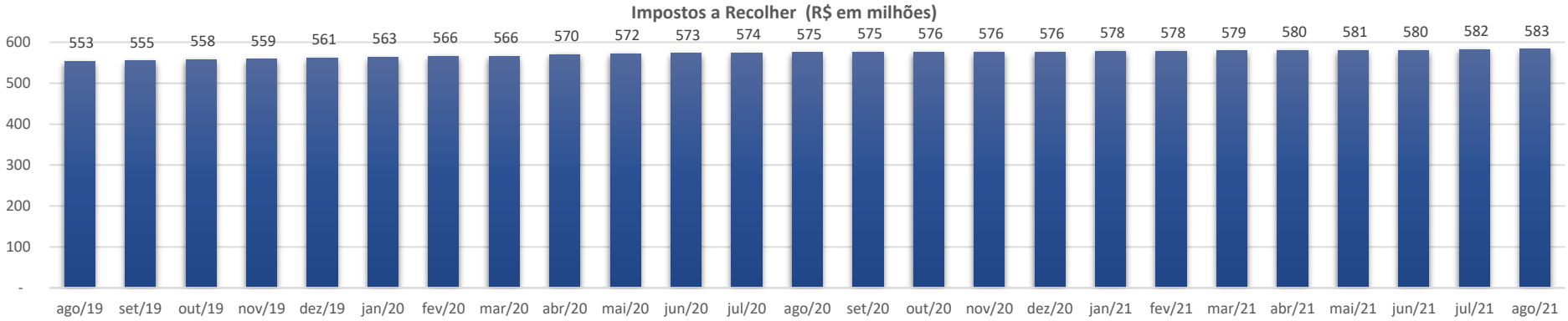

Documento assinado digitalmente, conforme MP nº 2.200-2/2001, Lei nº 11.419/2006, resolução do Projudi, do TJPR/OE
Validação deste em https://projudi.tjpr.jus.br/projudi/ - Identificador: PJYWZ ECPXD BXT59 C2A3U

PROJUDI - Processo: 0005462-46.2017.8.16.0025 - Ref. mov. 8257.2 - Assinado digitalmente por Alexandre Correa Nasser de Melo
11/10/2021: JUNTADA DE PETIÇÃO DE MANIFESTAÇÃO DA PARTE. Arq: Relatório Mensal de Atividades Agosto 2021

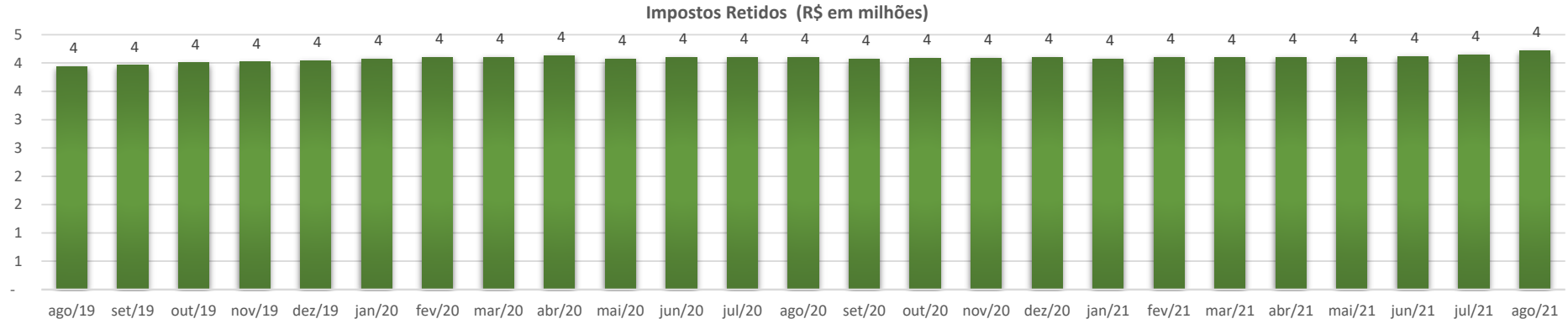

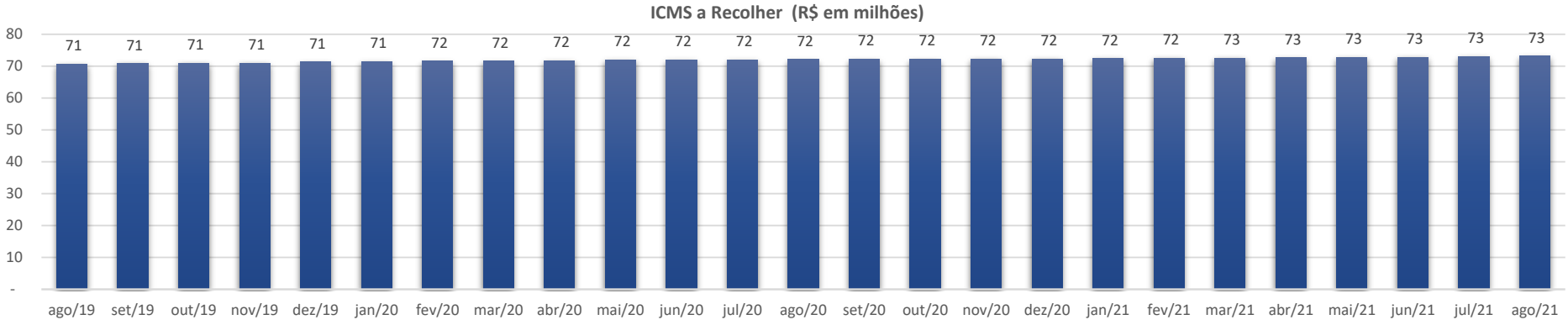

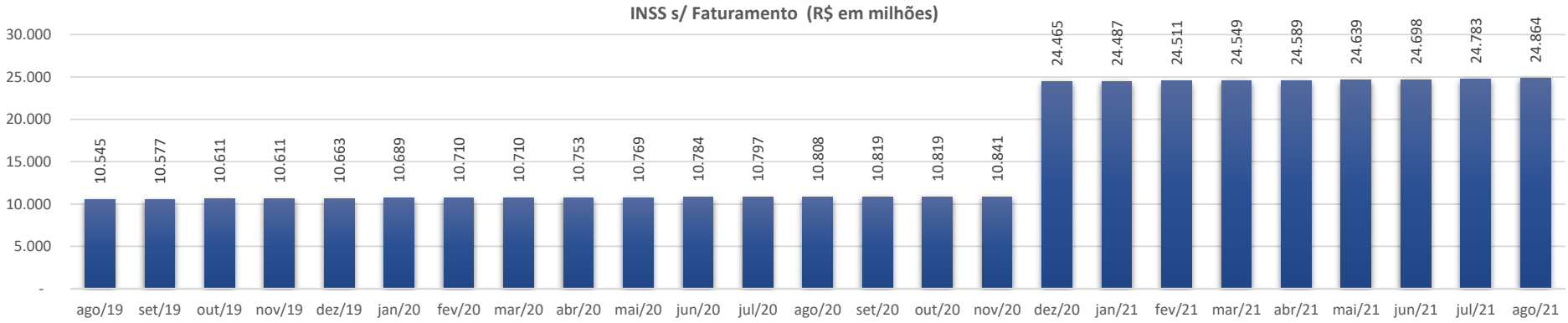

Documento assinado digitalmente, conforme MP nº 2.200-2/2001, Lei nº 11.419/2006, resolução do Projudi, do TJPR/OE
Validação deste em https://projudi.tjpr.jus.br/projudi/ - Identificador: PJYWZ ECPXD BXT59 C2A3U

PROJUDI - Processo: 0005462-46.2017.8.16.0025 - Ref. mov. 8257.2 - Assinado digitalmente por Alexandre Correa Nasser de Melo
11/10/2021: JUNTADA DE PETIÇÃO DE MANIFESTAÇÃO DA PARTE. Arq: Relatório Mensal de Atividades Agosto 2021

1.5 Demonstrações Financeiras – Arpeco S.A. Artefatos de Papéis

1.5.1 Demonstrativo de Resultado

ARPECO S.A. ARTEFATOS DE PAPÉIS

Demonstrativo de Resultado Valores Expressos em R$ mil	ago/20	set/20	out/20	nov/20	dez/20	jan/21	fev/21	mar/21	abr/21	mai/21	jun/21	jul/21	ago/21	Variação Mês Anterior ago/21-jul/21	A.H.%
RECEITA OPERACIONAL BRUTA	**1.329**	**1.748**	**884**	**1.776**	**1.415**	**1.073**	**877**	**1.172**	**1.352**	**899**	**1.066**	**1.161**	**633**	**(527)**	**-45,43%**
Vendas	1.324	1.748	883	1.776	1.354	1.073	877	1.172	1.352	899	1.066	1.161	630	(531)	-45,72%
Outras Receitas	5	1	0	0	61	-	-	-	-	-	-	-	3	3	100,00%
DEDUÇÕES	**(418)**	**(480)**	**(248)**	**(506)**	**(381)**	**(298)**	**(252)**	**(323)**	**(380)**	**(278)**	**(317)**	**(317)**	**(168)**	**149**	**47,02%**
(-) Impostos sobre Vendas	(360)	(460)	(248)	(506)	(381)	(298)	(252)	(323)	(380)	(237)	(317)	(317)	(168)	149	47,02%
(-) Devoluções e Abatimentos	(58)	(19)	-	-	-	-	-	-	-	(41)	-	-	-	-	0,00%
Receita Operacional Líquida	**912**	**1.269**	**636**	**1.270**	**1.034**	**775**	**624**	**849**	**972**	**621**	**749**	**843**	**465**	**(378)**	**-44,84%**
(-) Custos do Produtos Vendidos	(872)	(1.121)	(615)	(1.139)	(972)	(678)	(595)	(780)	(887)	(578)	(718)	(720)	(433)	287	39,85%
% (-) Custos do Produtos Vendidos s/ ROL	-95,7%	-88,3%	-96,7%	-89,7%	-94,0%	-87,5%	-95,3%	-91,8%	-91,3%	-93,0%	-95,8%	-85,4%	-93,1%		
Lucro Bruto	**40**	**148**	**21**	**131**	**62**	**97**	**29**	**69**	**85**	**44**	**31**	**123**	**32**	**(91)**	**-73,95%**
Despesas Operacionais	**(280)**	**(221)**	**(372)**	**(374)**	**(6.633)**	**(309)**	**(314)**	**(80)**	**(389)**	**(266)**	**(592)**	**(317)**	**(1.613)**	**(1.296)**	**-409,12%**
% Despesas Operacionais s/ ROL	-30,7%	-17,4%	-58,6%	-29,4%	-641,4%	-39,8%	-50,2%	-9,4%	-40,1%	-42,9%	-79,0%	-37,6%	-346,7%		
Com Vendas	(64)	(94)	(61)	(80)	(94)	(46)	(52)	(56)	(56)	(36)	(37)	(47)	(34)	13	26,67%
Gerais e Administrativas	(160)	(178)	(249)	(238)	(229)	(207)	(200)	(181)	(282)	(199)	(276)	(239)	(289)	(51)	-21,28%
Depreciação	(56)	(56)	(56)	(56)	(56)	(56)	(55)	(56)	(56)	(31)	(31)	(31)	(31)	-	0,00%
Outras Receitas e Despesas	-	106	(6)	-	(6.255)	-	(6)	212	4	-	(248)	(0)	(1.258)	(1.258)	-311510,84%
Resultado antes das Receitas e Despesas Financeiras	**(240)**	**(73)**	**(351)**	**(243)**	**(6.572)**	**(212)**	**(284)**	**(11)**	**(304)**	**(223)**	**(561)**	**(194)**	**(1.581)**	**(1.387)**	**-716,94%**
Resultado Financeiro	**(147)**	**(134)**	**(250)**	**(96)**	**1.536**	**(82)**	**(273)**	**(112)**	**(103)**	**(160)**	**(101)**	**(187)**	**(206)**	**(19)**	**-10,17%**
Receitas Financeiras	1	7	4	4	2	2	2	2	4	2	50	0	1	1	2545800,00%
Despesas Financeiras	(147)	(141)	(254)	(100)	1.534	(83)	(275)	(113)	(107)	(163)	(151)	(187)	(206)	(20)	-10,44%
Resultado Antes do I.R. e da CSLL	**(387)**	**(206)**	**(601)**	**(339)**	**(5.036)**	**(293)**	**(558)**	**(122)**	**(408)**	**(383)**	**(662)**	**(380)**	**(1.787)**	**(1.406)**	**-369,65%**
Imposto de Renda e Contribuição Social	-	-	-	-	-	-	-	-	-	-	-	-	-	-	0,00%
Imposto de Renda e Contribuição Diferidas	17	17	17	17	17	17	17	17	17	9	9	9	12	3	36,30%
Resultado Líquido do Exercício	**(370)**	**(189)**	**(584)**	**(322)**	**(5.019)**	**(276)**	**(541)**	**(105)**	**(391)**	**(374)**	**(653)**	**(372)**	**(1.775)**	**(1.403)**	**-377,56%**
% Resultado Líquido do Exercício s/ ROL	-40,6%	-14,9%	-91,9%	-25,4%	-485,3%	-35,6%	-86,6%	-12,4%	-40,2%	-60,2%	-87,2%	-44,1%	-381,5%		

Após analisar os Demonstrativos de Resultados da empresa, seguem abaixo as considerações:

Considerando as contas apresentadas, em agosto de 2021 a empresa apresentou prejuízo de R$ 1,8 milhão.

Documento assinado digitalmente, conforme MP nº 2.200-2/2001, Lei nº 11.419/2006, resolução do Projudi, do TJPR/OE
Validação deste em https://projudi.tjpr.jus.br/projudi/ - Identificador: PJYWZ ECPXD BXT59 C2A3U

PROJUDI - Processo: 0005462-46.2017.8.16.0025 - Ref. mov. 8257.2 - Assinado digitalmente por Alexandre Correa Nasser de Melo
11/10/2021: JUNTADA DE PETIÇÃO DE MANIFESTAÇÃO DA PARTE. Arq: Relatório Mensal de Atividades Agosto 2021

1.5.2 Balanço Patrimonial

1.5.2.1 Ativo

ARPECO S.A. ARTEFATOS DE PAPÉIS

Balanço Patrimonial Valores Expressos em R$ mil	ago/20	set/20	out/20	nov/20	dez/20	jan/21	fev/21	mar/21	abr/21	mai/21	jun/21	jul/21	ago/21	Variação Mês Anterior ago/21-jul/21	A.H.%
ATIVO CIRCULANTE	**11.638**	**12.102**	**11.493**	**12.262**	**7.648**	**6.728**	**6.254**	**6.415**	**7.332**	**6.571**	**7.419**	**6.289**	**4.166**	**(2.123)**	**-33,76%**
Caixa e Equivalentes de Caixa	93	212	247	356	953	721	521	392	533	549	1.824	720	350	(370)	-51,35%
Contas a Receber de Clientes	8.799	9.001	8.409	9.071	3.846	3.304	2.995	3.301	3.324	2.766	2.393	2.519	802	(1.716)	-68,14%
Estoques	151	142	127	162	225	103	178	134	168	92	171	109	109	(0)	-0,38%
Adiantamento a Fornecedores	1.283	1.309	1.276	1.255	1.201	1.181	1.137	1.158	1.163	1.093	1.048	1.030	986	(44)	-4,25%
Impostos a Recuperar	810	811	817	813	831	816	832	830	1.563	1.506	1.433	1.373	1.386	14	0,98%
Outros Créditos	502	502	502	502	502	502	502	502	502	502	502	507	516	9	1,76%
Despesas do Exercício Seguinte	-	125	114	103	91	100	90	98	78	62	47	32	16	(16)	-49,38%
ATIVO NÃO-CIRCULANTE	**37.013**	**36.846**	**36.569**	**36.379**	**36.149**	**35.848**	**35.581**	**35.435**	**35.282**	**35.235**	**35.185**	**35.152**	**35.079**	**(73)**	**-0,21%**
Realizável a Longo Prazo	**16.193**	**16.082**	**15.860**	**15.726**	**15.551**	**15.306**	**15.094**	**15.004**	**14.907**	**14.890**	**14.872**	**14.869**	**14.827**	**(42)**	**-0,28%**
Impostos a Recuperar	1.762	1.651	1.524	1.441	1.266	1.158	1.073	978	882	865	851	832	790	(42)	-5,06%
Empresas Ligadas	13.156	13.156	13.052	12.999	12.999	12.862	12.735	12.735	12.735	12.735	12.735	12.751	12.751	-	0,00%
Créditos Tributários Diferidos	1.163	1.163	1.163	1.163	1.163	1.163	1.163	1.163	1.163	1.163	1.163	1.163	1.163	-	0,00%
Outros Créditos	112	112	122	122	122	122	123	127	127	127	123	123	123	-	0,00%
Investimentos	-	-	-	-	-	-	-	-	-	-	-	-	-	-	0,00%
Imobilizado	**20.820**	**20.764**	**20.709**	**20.653**	**20.597**	**20.542**	**20.486**	**20.431**	**20.375**	**20.344**	**20.313**	**20.282**	**20.252**	**(31)**	**-0,15%**
Bens	27.407	27.407	27.407	27.407	27.407	27.407	27.407	27.407	27.407	27.407	27.407	27.407	27.407	-	0,00%
Depreciação Acumulada	(6.588)	(6.643)	(6.699)	(6.754)	(6.810)	(6.866)	(6.921)	(6.977)	(7.032)	(7.063)	(7.094)	(7.125)	(7.156)	(31)	-0,43%
ATIVO	**48.651**	**48.948**	**48.062**	**48.641**	**43.797**	**42.575**	**41.835**	**41.850**	**42.614**	**41.806**	**42.605**	**41.441**	**39.244**	**(2.196)**	**-5,30%**

Seguem abaixo as considerações quanto a análise do Balanço Patrimonial Ativo – Bens e Direitos:

O Ativo Circulante apresentou reduziu -33,76% no período em análise.

O Ativo Não Circulante não apresentou variação significativa no mês em análise.

Documento assinado digitalmente, conforme MP nº 2.200-2/2001, Lei nº 11.419/2006, resolução do Projudi, do TJPR/OE
Validação deste em https://projudi.tjpr.jus.br/projudi/ - Identificador: PJYWZ ECPXD BXT59 C2A3U

PROJUDI - Processo: 0005462-46.2017.8.16.0025 - Ref. mov. 8257.2 - Assinado digitalmente por Alexandre Correa Nasser de Melo
11/10/2021: JUNTADA DE PETIÇÃO DE MANIFESTAÇÃO DA PARTE. Arq: Relatório Mensal de Atividades Agosto 2021

1.5.2.2 Passivo

ARPECO S.A. ARTEFATOS DE PAPÉIS

Balanço Patrimonial Valores Expressos em R$ mil	ago/20	set/20	out/20	nov/20	dez/20	jan/21	fev/21	mar/21	abr/21	mai/21	jun/21	jul/21	ago/21	Variação Mês Anterior ago/21-jul/21	A.H.%
PASSIVO CIRCULANTE	**61.713**	**61.854**	**60.278**	**61.276**	**61.756**	**60.097**	**59.729**	**59.763**	**65.534**	**64.843**	**64.874**	**64.301**	**57.646**	**(6.655)**	**-10,35%**
Fornecedores	6.029	6.136	5.164	5.810	5.953	5.309	5.683	5.580	11.880	11.748	11.443	11.361	4.848	(6.513)	-57,33%
Empréstimos e Financiamentos	8.667	8.564	8.085	8.217	7.915	6.922	6.003	6.215	5.824	5.231	5.216	4.523	4.420	(102)	-2,27%
Obrigações Sociais	6.445	6.424	6.421	6.428	6.400	6.404	6.448	6.451	6.460	6.493	6.496	6.520	6.533	13	0,19%
Obrigações Tributárias	40.262	40.426	40.271	40.446	41.077	41.080	41.233	41.299	41.274	41.275	41.601	41.824	41.766	(58)	-0,14%
Adiantamento de Clientes	310	284	284	303	339	310	290	146	24	24	50	6	11	5	89,17%
Outras Obrigações	1	20	53	72	72	72	72	72	71	71	68	68	68	-	0,00%
PASSIVO NÃO-CIRCULANTE	**28.849**	**29.194**	**30.469**	**30.371**	**31.010**	**31.724**	**31.892**	**31.978**	**32.598**	**32.855**	**34.276**	**34.056**	**40.273**	**6.216**	**18,25%**
Empréstimos e Financiamentos	-	-	-	-	-	-	-	-	-	-	-	-	-	-	0,00%
Obrigações Sociais	-	-	-	-	-	-	-	-	-	-	-	-	-	-	0,00%
Obrigações Tributárias	2.312	2.289	2.289	2.244	692	669	647	647	647	647	397	397	397	-	0,00%
Empresas Ligadas	21.667	22.052	23.344	23.308	24.654	25.408	25.616	25.719	26.356	26.621	28.301	28.090	34.336	6.246	22,23%
Provisões para Contingências	2.187	2.187	2.187	2.187	3.049	3.049	3.049	3.049	3.049	3.049	3.049	3.049	3.049	-	0,00%
Impostos Diferidos	2.683	2.666	2.648	2.631	2.614	2.597	2.580	2.563	2.546	2.537	2.528	2.519	2.490	(30)	-1,17%
Outras Obrigações	-	-	-	-	-	-	-	-	-	-	-	-	-	-	0,00%
PATRIMÔNIO LÍQUIDO (PASSIVO A DESCOBERTO)	**(41.911)**	**(42.101)**	**(42.685)**	**(43.007)**	**(48.969)**	**(49.245)**	**(49.786)**	**(49.891)**	**(55.518)**	**(55.892)**	**(56.545)**	**(56.917)**	**(58.674)**	**(1.757)**	**-3,09%**
Capital Social	364	364	364	364	364	364	364	364	364	364	364	364	364	-	0,00%
Reserva de Reavaliação	70	70	70	70	70	70	70	70	70	70	70	70	70	-	0,00%
Outras Reservas	1.950	1.950	1.950	1.950	1.950	1.950	1.950	1.950	1.950	1.950	1.950	1.950	1.950	-	0,00%
Ajuste Avaliação Patrimonial	4.997	4.963	4.930	4.896	4.862	4.829	4.795	4.762	4.728	4.711	4.693	4.676	4.813	138	2,94%
Prejuizos Acumulados	(49.292)	(49.448)	(49.998)	(50.287)	(56.215)	(56.458)	(56.965)	(57.036)	(62.630)	(62.987)	(63.622)	(63.976)	(65.871)	(1.895)	-2,96%
PASSIVO	**48.651**	**48.948**	**48.062**	**48.641**	**43.797**	**42.575**	**41.835**	**41.850**	**42.614**	**41.806**	**42.605**	**41.441**	**39.244**	**(2.196)**	**-5,30%**

Seguem abaixo as considerações quanto a análise do Balanço Patrimonial Passivo – Obrigações:

O Passivo Circulante apresentou redução de -10,35% em agosto de 2021.

O Passivo Não Circulante apresentou aumento de R$ 6,2 milhões no período.

A variação do patrimônio líquido ocorre pelo resultado líquido apresentado no DRE.

Ainda no grupo Patrimônio Líquido houve ajustes no valor de R$ 4,7 milhões em dezembro/2020 que impactaram a conta de Prejuízos Acumulados sendo, -R$ 5,4 milhões referente apuração de Perdas Crédito Liquidação Duvidosa, +R$ 62,7 mil regularização de salários a pagar, -R$ 943,7 mil referente a saldo a pagar de IPTU de exercícios anteriores e +R$ 1,5 milhões de juros sobre parcelamento de ICMS cancelado não reclassificado anteriormente, porém já reconhecido na conta de ICMS a pagar.

E em janeiro/2021 houve reversão de Provisão de Ações Trabalhistas e Ações Cíveis, R$ 862 mil, e em abril/2021 prejuízo de R$ 5.236 mil referente a ajustes em exercícios anteriores.

Documento assinado digitalmente, conforme MP nº 2.200-2/2001, Lei nº 11.419/2006, resolução do Projudi, do TJPR/OE
Validação deste em https://projudi.tjpr.jus.br/projudi/ - Identificador: PJYWZ ECPXD BXT59 C2A3U

PROJUDI - Processo: 0005462-46.2017.8.16.0025 - Ref. mov. 8257.2 - Assinado digitalmente por Alexandre Correa Nasser de Melo
11/10/2021: JUNTADA DE PETIÇÃO DE MANIFESTAÇÃO DA PARTE. Arq: Relatório Mensal de Atividades Agosto 2021

1.5.3 Partes Relacionadas

ARPECO S.A. ARTEFATOS DE PAPÉIS

Ativo

Movimentação conta Empresas Ligadas Valores Expressos em R$ mil	ago/20	set/20	out/20	nov/20	dez/20	jan/21	fev/21	mar/21	abr/21	mai/21	jun/21	jul/21	ago/21	Variação Mês Anterior ago/21-jul/21	A.H.%
APC	2.505	2.505	2.505	2.505	2.505	2.505	2.505	2.505	2.505	2.505	2.505	2.505	2.505	-	0,00%
Compet	-	-	-	-	-	-	-	-	-	-	-	-	-	-	0,00%
Conpel	1.120	1.120	1.016	963	963	826	698	698	698	698	698	715	715	-	0,00%
Fontes	5.076	5.076	5.076	5.076	5.076	5.076	5.076	5.076	5.076	5.076	5.076	5.076	5.076	-	0,00%
RDK	2.478	2.478	2.478	2.478	2.478	2.478	2.478	2.478	2.478	2.478	2.478	2.478	2.478	-	0,00%
Transpel	922	922	922	922	922	922	922	922	922	922	922	922	922	-	0,00%
JCL Empreendimentos Imob. Ltda	396	396	396	396	396	396	396	396	396	396	396	396	396	-	0,00%
Dipronasa Distrib.Prod.Natur	46	46	46	46	46	46	46	46	46	46	46	46	46	-	0,00%
LNC Industria e Comercio Cosmeticos Ltda	614	614	614	614	614	614	614	614	614	614	614	614	614	-	0,00%
TPI Administração e Participação	0	0	0	0	0	0	0	0	0	0	0	0	0	-	0,00%
Total	**13.156**	**13.156**	**13.052**	**12.999**	**12.999**	**12.862**	**12.735**	**12.735**	**12.735**	**12.735**	**12.735**	**12.751**	**12.751**	**-**	**0,00%**

Passivo

Movimentação conta Empresas Ligadas Valores Expressos em R$ mil	ago/20	set/20	out/20	nov/20	dez/20	jan/21	fev/21	mar/21	abr/21	mai/21	jun/21	jul/21	ago/21	ago/21-jul/21	A.H.%
Antonio de Pauli	106	106	106	106	106	106	106	106	106	106	106	106	106	-	0,00%
Cocelpa	16.141	16.521	17.807	17.766	19.107	19.855	20.058	20.154	20.784	21.040	22.709	22.485	28.716	6.231	27,71%
Compet	1.954	1.954	1.954	1.954	1.954	1.954	1.954	1.954	1.954	1.954	1.954	1.954	1.954	-	0,00%
Emflopar	1	1	1	1	1	1	1	1	1	1	1	1	1	-	0,00%
JCL Empreendimentos Florestais	3.464	3.470	3.475	3.481	3.486	3.491	3.496	3.503	3.510	3.520	3.531	3.543	3.559	15	0,43%
Total	**64.923**	**64.847**	**64.769**	**64.670**	**64.558**	**64.480**	**64.380**	**64.295**	**64.263**	**64.161**	**64.262**	**64.104**	**64.104**	**-**	**0,00%**

Documento assinado digitalmente, conforme MP nº 2.200-2/2001, Lei nº 11.419/2006, resolução do Projudi, do TJPR/OE
Validação deste em https://projudi.tjpr.jus.br/projudi/ - Identificador: PJYWZ ECPXD BXT59 C2A3U

PROJUDI - Processo: 0005462-46.2017.8.16.0025 - Ref. mov. 8257.2 - Assinado digitalmente por Alexandre Correa Nasser de Melo
11/10/2021: JUNTADA DE PETIÇÃO DE MANIFESTAÇÃO DA PARTE. Arq: Relatório Mensal de Atividades Agosto 2021

1.5.4 Passivo Tributário

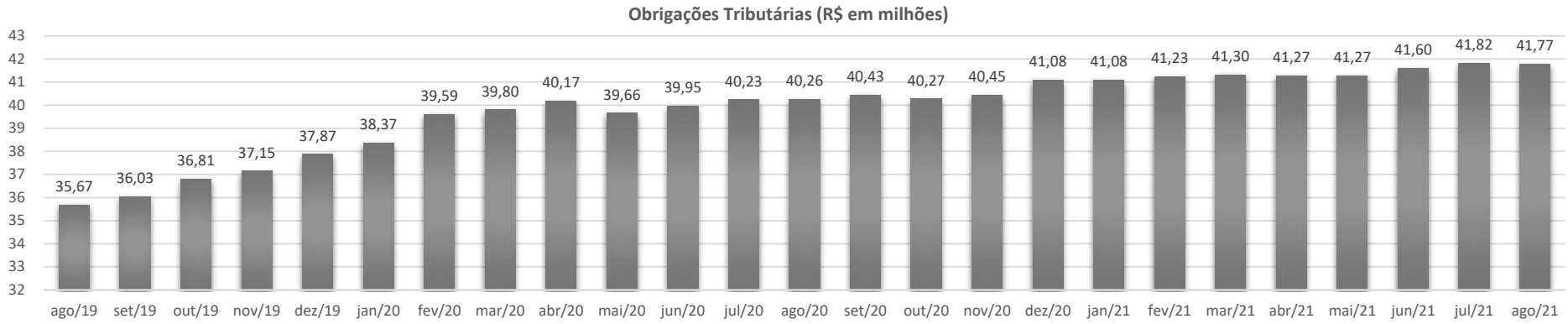

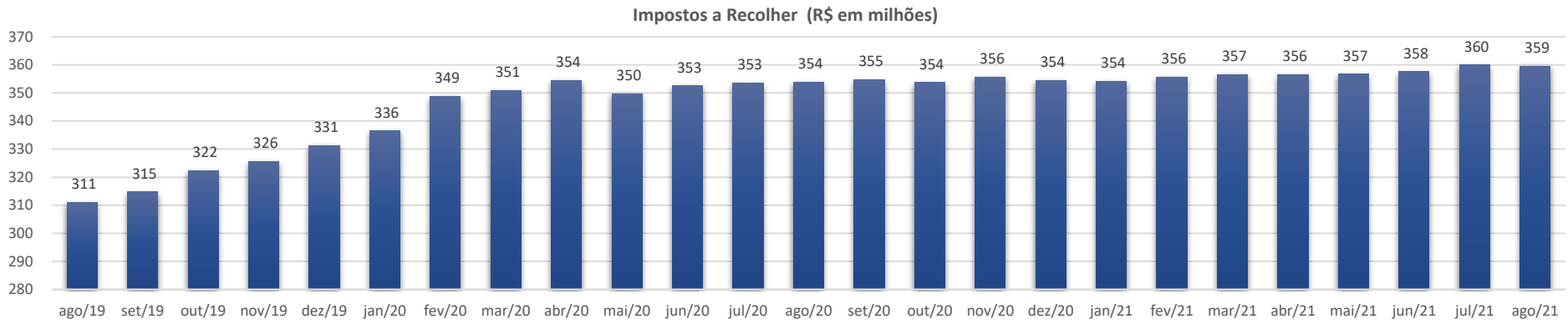

Documento assinado digitalmente, conforme MP nº 2.200-2/2001, Lei nº 11.419/2006, resolução do Projudi, do TJPR/OE
Validação deste em https://projudi.tjpr.jus.br/projudi/ - Identificador: PJYWZ ECPXD BXT59 C2A3U

PROJUDI - Processo: 0005462-46.2017.8.16.0025 - Ref. mov. 8257.2 - Assinado digitalmente por Alexandre Correa Nasser de Melo
11/10/2021: JUNTADA DE PETIÇÃO DE MANIFESTAÇÃO DA PARTE. Arq: Relatório Mensal de Atividades Agosto 2021

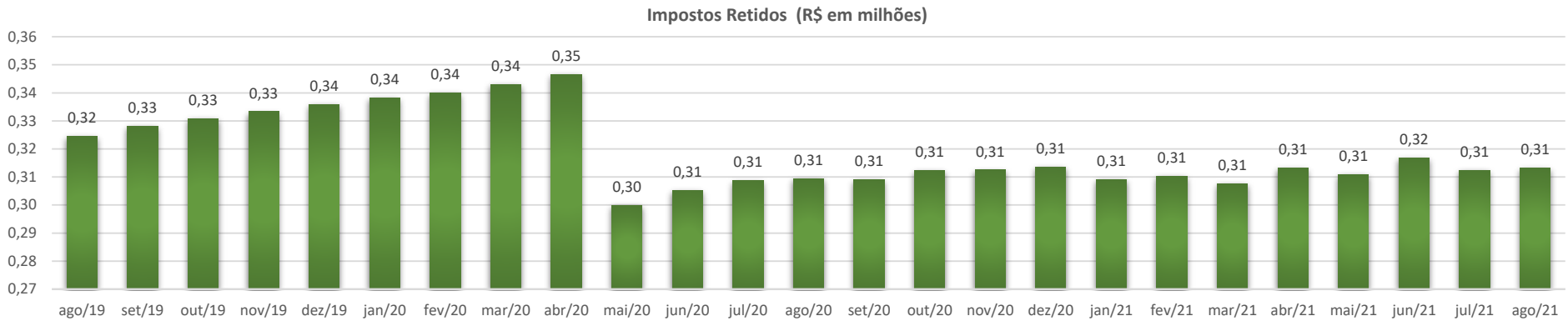

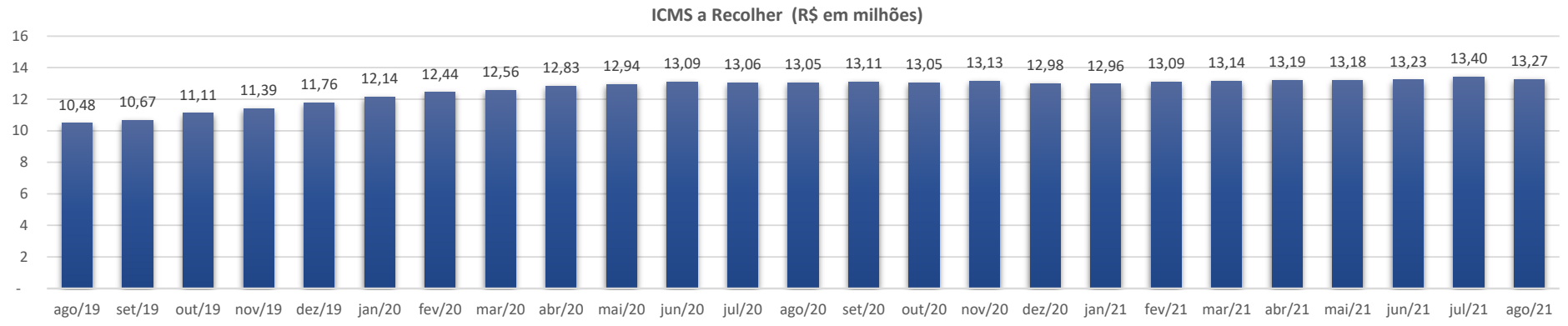

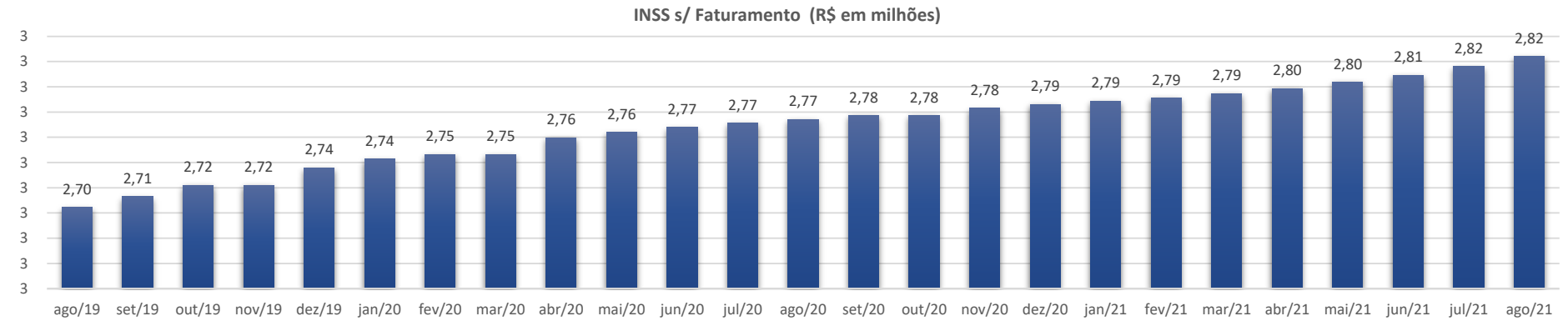

Documento assinado digitalmente, conforme MP nº 2.200-2/2001, Lei nº 11.419/2006, resolução do Projudi, do TJPR/OE
Validação deste em https://projudi.tjpr.jus.br/projudi/ - Identificador: PJYWZ ECPXD BXT59 C2A3U

PROJUDI - Processo: 0005462-46.2017.8.16.0025 - Ref. mov. 8257.2 - Assinado digitalmente por Alexandre Correa Nasser de Melo
11/10/2021: JUNTADA DE PETIÇÃO DE MANIFESTAÇÃO DA PARTE. Arq: Relatório Mensal de Atividades Agosto 2021

1.6 Demonstrações Financeiras – Conpel Cia Nordestina de Papel

1.6.1 Demonstrativo de Resultado

CONPEL CIA NORDESTINA DE PAPEL

Demonstrativo de Resultado Valores Expressos em R$ mil	ago/20	set/20	out/20	nov/20	dez/20	jan/21	fev/21	mar/21	abr/21	mai/21	jun/21	jul/21	ago/21	Variação Mês Anterior ago/21-jul/21	A.H.%
RECEITA OPERACIONAL BRUTA	**6.169**	**5.865**	**7.204**	**7.244**	**8.281**	**10.014**	**9.598**	**11.207**	**12.319**	**10.920**	**12.325**	**13.310**	**10.392**	**(2.918)**	**-21,92%**
Vendas	6.127	5.800	7.156	7.168	8.206	9.957	9.518	11.136	12.243	10.810	12.239	13.238	10.342	(2.896)	-21,88%
Outras Receitas	42	64	48	75	76	57	80	71	76	110	86	72	50	(22)	-30,79%
DEDUÇÕES	**(1.920)**	**(1.794)**	**(2.107)**	**(2.106)**	**(2.584)**	**(2.916)**	**(2.887)**	**(3.307)**	**(3.418)**	**(3.097)**	**(3.529)**	**(4.209)**	**(2.907)**	**1.301**	**30,92%**
(-) Impostos sobre Vendas	(1.553)	(1.556)	(2.039)	(2.041)	(2.294)	(2.794)	(2.682)	(3.128)	(3.359)	(2.984)	(3.357)	(3.607)	(2.845)	762	21,13%
(-) Devoluções e Abatimentos	(367)	(238)	(68)	(65)	(290)	(121)	(206)	(179)	(59)	(113)	(172)	(602)	(62)	539	89,65%
Receita Operacional Líquida	**4.249**	**4.071**	**5.096**	**5.138**	**5.698**	**7.099**	**6.710**	**7.900**	**8.901**	**7.823**	**8.796**	**9.102**	**7.485**	**(1.617)**	**-17,76%**
(-) Custos do Produtos Vendidos	(3.984)	(4.066)	(4.783)	(4.227)	(4.579)	(5.314)	(4.118)	(5.844)	(8.403)	(7.262)	(9.150)	(7.868)	(6.500)	1.368	17,38%
% (-) Custos do Produtos Vendidos s/ ROL	-93,7%	-99,9%	-93,9%	-82,3%	-80,4%	-74,9%	-61,4%	-74,0%	-94,4%	-92,8%	-104,0%	-86,4%	-86,8%		
Lucro Bruto	**266**	**5**	**313**	**911**	**1.118**	**1.785**	**2.592**	**2.056**	**498**	**561**	**(354)**	**1.234**	**984**	**(249)**	**-20,20%**
Despesas Operacionais	**(212)**	**2.033**	**(404)**	**(472)**	**971**	**(223)**	**1.067**	**579**	**817**	**1.092**	**(8.616)**	**517**	**505**	**(12)**	**-2,34%**
% Despesas Operacionais s/ ROL	-5,0%	49,9%	-7,9%	-9,2%	17,1%	-3,1%	15,9%	7,3%	9,2%	14,0%	-98,0%	5,7%	6,7%		
Com Vendas	(128)	(140)	(190)	(207)	(282)	(306)	(259)	(361)	(248)	(246)	(254)	(249)	(233)	16	6,30%
Gerais e Administrativas	(152)	(270)	(382)	(323)	(561)	(306)	(469)	(340)	(455)	(512)	70	(372)	(471)	(99)	-26,60%
Depreciação	(237)	(237)	(238)	(238)	(238)	(238)	(235)	(212)	(212)	(212)	(158)	(91)	(267)	(177)	-194,44%
Outras Receitas e Despesas	305	2.680	406	296	2.053	627	2.030	1.491	1.732	2.062	(8.274)	1.229	1.477	248	20,17%
Resultado antes das Receitas e Despesas Financeiras	**53**	**2.038**	**(91)**	**439**	**2.090**	**1.562**	**3.659**	**2.635**	**1.315**	**1.653**	**(8.969)**	**1.750**	**1.489**	**(261)**	**-14,93%**
Resultado Financeiro	**(825)**	**(367)**	**(516)**	**(1.085)**	**(1.120)**	**(285)**	**(548)**	**(356)**	**(1.487)**	**(581)**	**(793)**	**(1.353)**	**(720)**	**633**	**46,79%**
Receitas Financeiras	0	0	0	0	1	1	1	9	0	0	(22)	20	1	(19)	-96,22%
Despesas Financeiras	(825)	(367)	(516)	(1.085)	(1.120)	(287)	(549)	(365)	(1.487)	(582)	(771)	(1.373)	(721)	653	47,51%
Resultado Antes do I.R. e da CSLL	**(771)**	**1.671**	**(607)**	**(646)**	**970**	**1.277**	**3.112**	**2.280**	**(172)**	**1.072**	**(9.762)**	**397**	**769**	**372**	**93,70%**
Imposto de Renda e Contribuição Social	-	-	-	-	-	-	-	-	-	-	-	-	-	-	0,00%
Imposto de Renda e Contribuição Diferidas	107	54	54	54	53	86	55	49	47	48	16	48	48	(0)	-0,37%
Resultado Líquido do Exercício	**(665)**	**1.726**	**(553)**	**(592)**	**1.023**	**1.362**	**3.167**	**2.328**	**(125)**	**1.120**	**(9.746)**	**445**	**817**	**372**	**83,54%**
% Resultado Líquido do Exercício s/ ROL	-15,6%	42,4%	-10,9%	-11,5%	18,0%	19,2%	47,2%	29,5%	-1,4%	14,3%	-110,8%	4,9%	10,9%		

Após analisar os Demonstrativos de Resultados da empresa, seguem abaixo as considerações:

Considerando as contas apresentadas, em agosto de 2021 a empresa apresentou lucro de R$ 817 mil.

Documento assinado digitalmente, conforme MP nº 2.200-2/2001, Lei nº 11.419/2006, resolução do Projudi, do TJPR/OE
Validação deste em https://projudi.tjpr.jus.br/projudi/ - Identificador: PJYWZ ECPXD BXT59 C2A3U

PROJUDI - Processo: 0005462-46.2017.8.16.0025 - Ref. mov. 8257.2 - Assinado digitalmente por Alexandre Correa Nasser de Melo
11/10/2021: JUNTADA DE PETIÇÃO DE MANIFESTAÇÃO DA PARTE. Arq: Relatório Mensal de Atividades Agosto 2021

1.6.2 Balanço Patrimonial

1.6.2.1 Ativo

CONPEL CIA NORDESTINA DE PAPEL

Balanço Patrimonial Valores Expressos em R$ mil	ago/20	set/20	out/20	nov/20	dez/20	jan/21	fev/21	mar/21	abr/21	mai/21	jun/21	jul/21	ago/21	Variação Mês Anterior ago/21-jul/21	A.H.%
ATIVO CIRCULANTE	**27.794**	**33.602**	**38.679**	**44.374**	**37.530**	**44.939**	**44.591**	**52.603**	**56.462**	**63.553**	**48.136**	**34.854**	**40.144**	**5.291**	**15,18%**
Caixa e Equivalentes de Caixa	12	9	11	90	128	417	151	149	70	144	56	66	43	(23)	-34,30%
Contas a Receber de Clientes	17.055	22.805	26.148	29.327	21.617	27.939	29.160	34.545	36.196	41.681	23.490	21.136	23.311	2.176	10,29%
Estoques	1.904	2.124	1.744	1.818	2.490	3.360	3.652	4.078	4.390	4.537	4.273	4.821	5.575	755	15,66%
Adiantamento a Fornecedores	5.213	5.769	8.697	12.156	11.749	12.851	11.102	13.476	15.453	16.840	19.980	8.501	10.864	2.363	27,80%
Impostos a Recuperar	3.610	2.895	2.079	983	1.546	372	526	334	336	337	316	316	316	(0)	0,00%
Outros Créditos	-	-	-	-	-	-	-	-	(3)	(5)	6	3	25	22	706,96%
Despesas do Exercício Seguinte	-	-	-	-	-	-	-	21	19	19	14	12	9	(2)	-20,00%
ATIVO NÃO-CIRCULANTE	**62.898**	**62.671**	**62.603**	**62.436**	**62.209**	**61.995**	**61.786**	**61.612**	**61.735**	**61.535**	**62.523**	**62.835**	**62.323**	**(512)**	**-0,82%**
Realizável a Longo Prazo	**1.832**	**1.832**	**1.836**	**1.836**	**1.838**	**1.838**	**1.838**	**1.848**	**1.903**	**1.892**	**2.802**	**3.326**	**2.974**	**(352)**	**-10,58%**
Impostos a Recuperar	8	8	12	12	12	12	12	11	30	33	39	38	38	(0)	-0,96%
Empresas Ligadas	903	903	903	903	903	903	903	903	939	926	1.782	2.233	1.882	(352)	-15,74%
Créditos Tributários Diferidos	-	-	-	-	-	-	-	-	-	-	-	-	-	-	0,00%
Outros Créditos	921	921	921	921	923	923	923	933	933	933	980	1.054	1.054	-	0,00%
Investimentos	-	-	-	-	-	-	-	-	-	-	-	-	-	-	0,00%
Imobilizado	**61.066**	**60.839**	**60.767**	**60.600**	**60.371**	**60.157**	**59.949**	**59.764**	**59.832**	**59.643**	**59.721**	**59.510**	**59.349**	**(160)**	**-0,27%**
Bens	118.361	118.371	118.537	118.608	118.618	118.643	118.669	118.696	118.976	118.999	119.290	119.291	119.343	53	0,04%
Depreciação Acumulada	(53.830)	(54.067)	(54.305)	(54.543)	(54.781)	(55.020)	(55.255)	(55.467)	(55.678)	(55.890)	(56.103)	(56.316)	(56.529)	(213)	-0,38%
ATIVO	**90.691**	**96.273**	**101.281**	**106.809**	**99.739**	**106.934**	**106.378**	**114.214**	**118.197**	**125.087**	**110.658**	**97.689**	**102.467**	**4.778**	**4,89%**

Seguem abaixo as considerações quanto a análise do Balanço Patrimonial Ativo – Bens e Direitos:

O Ativo Circulante apresentou aumento de 15,18% em agosto de 2021.

O Ativo Não Circulante não apresentou variação significativa no mês em análise.

Documento assinado digitalmente, conforme MP nº 2.200-2/2001, Lei nº 11.419/2006, resolução do Projudi, do TJPR/OE
Validação deste em https://projudi.tjpr.jus.br/projudi/ - Identificador: PJYWZ ECPXD BXT59 C2A3U

1.6.2.2 Passivo

CONPEL CIA NORDESTINA DE PAPEL

Balanço Patrimonial Valores Expressos em R$ mil	ago/20	set/20	out/20	nov/20	dez/20	jan/21	fev/21	mar/21	abr/21	mai/21	jun/21	jul/21	ago/21	Variação Mês Anterior ago/21-jul/21	A.H.%
PASSIVO CIRCULANTE	**267.951**	**271.762**	**277.247**	**282.686**	**274.971**	**280.916**	**277.313**	**282.678**	**286.935**	**289.020**	**284.377**	**270.419**	**274.452**	**4.033**	**1,49%**
Fornecedores	25.360	26.987	29.556	33.638	22.693	23.744	23.152	27.761	33.183	34.983	40.284	19.256	22.408	3.152	16,37%
Empréstimos e Financiamentos	3.973	3.837	5.719	6.372	7.666	8.332	7.373	7.288	6.229	7.138	7.622	8.105	8.336	231	2,85%
Obrigações Sociais	42.363	42.693	43.023	43.350	43.298	43.298	43.323	43.370	44.177	44.146	44.273	44.350	44.733	382	0,86%
Obrigações Tributárias	187.172	187.405	187.807	188.042	188.442	188.825	188.737	189.062	189.689	189.688	189.615	190.083	190.312	228	0,12%
Adiantamento de Clientes	7.194	9.129	8.821	9.624	11.310	13.595	11.938	13.696	12.808	12.063	1.718	6.933	7.476	542	7,82%
Outras Obrigações	1.889	1.711	2.322	1.660	1.562	3.122	2.791	1.502	850	1.002	865	1.692	1.189	(503)	-29,70%
PASSIVO NÃO-CIRCULANTE	**43.362**	**43.406**	**43.483**	**44.164**	**43.786**	**43.673**	**43.553**	**43.697**	**43.548**	**47.233**	**47.193**	**47.737**	**47.665**	**(72)**	**-0,15%**
Empréstimos e Financiamentos	10.800	10.800	10.800	10.800	10.800	10.800	10.800	10.800	10.800	10.800	10.800	10.800	10.800	-	0,00%
Obrigações Sociais	-	-	-	-	-	-	-	-	-	-	-	600	600	-	0,00%
Obrigações Tributárias	334	400	400	1.145	1.342	1.318	1.294	1.270	1.167	1.143	1.119	1.095	1.071	(24)	-2,20%
Empresas Ligadas	14.241	14.275	14.405	14.396	13.874	13.871	13.830	14.046	14.046	17.804	17.804	17.820	17.820	-	0,00%
Provisões para Contingências	-	-	-	-	-	-	-	-	-	-	-	-	-	-	0,00%
Impostos Diferidos	17.986	17.931	17.878	17.824	17.770	17.685	17.630	17.581	17.534	17.486	17.470	17.422	17.374	(48)	-0,27%
Outras Obrigações	-	-	-	-	-	-	-	-	-	-	-	-	-	-	0,00%
PATRIMÔNIO LÍQUIDO (PASSIVO A DESCOBERTO)	**(220.621)**	**(218.896)**	**(219.449)**	**(220.041)**	**(219.018)**	**(217.655)**	**(214.489)**	**(212.160)**	**(212.286)**	**(211.166)**	**(220.912)**	**(220.467)**	**(219.650)**	**817**	**0,37%**
Capital Social	22.338	22.338	22.338	22.338	22.338	22.338	22.338	22.338	22.338	22.338	22.338	22.338	22.338	-	0,00%
Reserva de Reavaliação	-	-	-	-	-	-	-	-	-	-	-	-	-	-	0,00%
Outras Reservas	-	-	-	-	-	-	-	-	-	-	-	-	-	-	0,00%
Ajuste Avaliação Patrimonial	30.966	30.875	30.785	30.694	30.604	30.513	30.423	30.332	30.243	30.153	30.061	29.970	29.879	(91)	-0,30%
Prejuizos Acumulados	(273.926)	(272.109)	(272.572)	(273.074)	(271.960)	(270.507)	(267.250)	(264.831)	(264.867)	(263.657)	(273.311)	(272.775)	(271.868)	907	0,33%
PASSIVO	**90.691**	**96.273**	**101.281**	**106.809**	**99.739**	**106.934**	**106.378**	**114.214**	**118.197**	**125.087**	**110.658**	**97.689**	**102.467**	**4.778**	**4,89%**

Seguem abaixo as considerações quanto a análise do Balanço Patrimonial Passivo – Obrigações:

O Passivo Circulante apresentou aumento de 1,49% em agosto de 2021

O Passivo Não Circulante apresentou redução de -0,15% em agosto de 2021

A variação do patrimônio líquido ocorre pelo resultado líquido apresentado no DRE.

Documento assinado digitalmente, conforme MP nº 2.200-2/2001, Lei nº 11.419/2006, resolução do Projudi, do TJPR/OE
Validação deste em https://projudi.tjpr.jus.br/projudi/ - Identificador: PJYWZ ECPXD BXT59 C2A3U

1.6.3 Partes Relacionadas

CONPEL CIA NORDESTINA DE PAPEL

Ativo

Movimentação conta Empresas Ligadas Valores Expressos em R$ mil	ago/20	set/20	out/20	nov/20	dez/20	jan/21	fev/21	mar/21	abr/21	mai/21	jun/21	jul/21	ago/21	Variação Mês Anterior ago/21-jul/21	A.H.%
EKN - Embalagens Kraft do Nordeste	903	903	903	903	903	903	903	903	913	926	939	952	965	13	1,36%
Cocelpa	-	-	-	-	-	-	-	-	26	-	843	1.281	916	(365)	-28,46%
Total	**903**	**903**	**903**	**903**	**903**	**903**	**903**	**903**	**939**	**926**	**1.782**	**2.233**	**1.882**	**(352)**	**-15,74%**

Passivo

Movimentação conta Empresas Ligadas Valores Expressos em R$ mil	ago/20	set/20	out/20	nov/20	dez/20	jan/21	fev/21	mar/21	abr/21	mai/21	jun/21	jul/21	ago/21	ago/21-jul/21	A.H.%
Antonio de Pauli	8.334	8.334	8.334	8.334	8.334	8.334	8.334	8.334	8.334	8.334	8.334	8.334	8.334	-	0,00%
Arpeco	1.120	1.120	1.016	963	963	826	698	698	698	698	698	715	715	-	0,00%
Cocelpa	2.189	2.223	2.457	2.500	1.978	2.113	2.199	2.416	2.416	6.173	6.173	6.173	6.173	-	0,00%
Compet	2.598	2.598	2.598	2.598	2.598	2.598	2.598	2.598	2.598	2.598	2.598	2.598	2.598	-	0,00%
Total	**14.241**	**14.275**	**14.405**	**14.396**	**13.874**	**13.871**	**13.830**	**14.046**	**14.046**	**17.804**	**17.804**	**17.820**	**17.820**	**-**	**0,00%**

Documento assinado digitalmente, conforme MP nº 2.200-2/2001, Lei nº 11.419/2006, resolução do Projudi, do TJPR/OE
Validação deste em https://projudi.tjpr.jus.br/projudi/ - Identificador: PJYWZ ECPXD BXT59 C2A3U

PROJUDI - Processo: 0005462-46.2017.8.16.0025 - Ref. mov. 8257.2 - Assinado digitalmente por Alexandre Correa Nasser de Melo
11/10/2021: JUNTADA DE PETIÇÃO DE MANIFESTAÇÃO DA PARTE. Arq: Relatório Mensal de Atividades Agosto 2021

1.6.4 Passivo Tributário

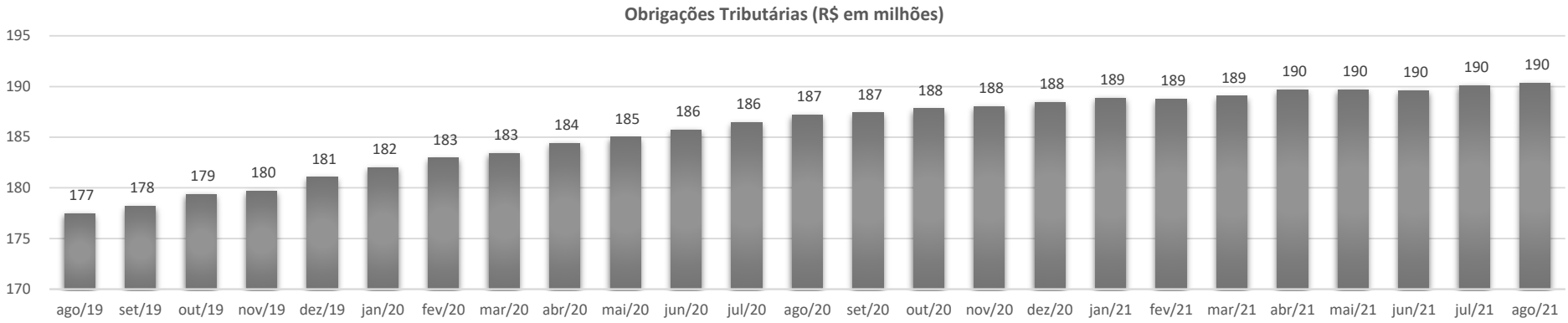

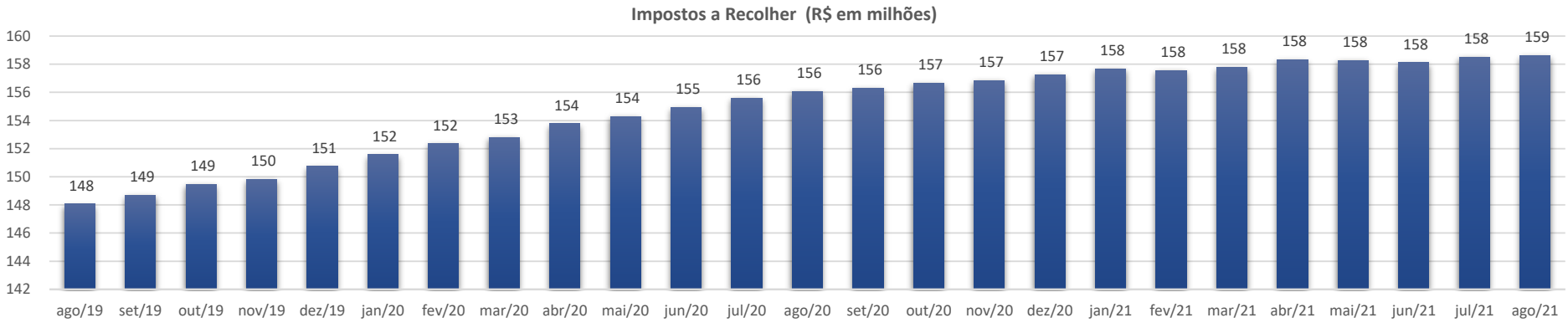

Documento assinado digitalmente, conforme MP nº 2.200-2/2001, Lei nº 11.419/2006, resolução do Projudi, do TJPR/OE
Validação deste em https://projudi.tjpr.jus.br/projudi/ - Identificador: PJYWZ ECPXD BXT59 C2A3U

PROJUDI - Processo: 0005462-46.2017.8.16.0025 - Ref. mov. 8257.2 - Assinado digitalmente por Alexandre Correa Nasser de Melo
11/10/2021: JUNTADA DE PETIÇÃO DE MANIFESTAÇÃO DA PARTE. Arq: Relatório Mensal de Atividades Agosto 2021

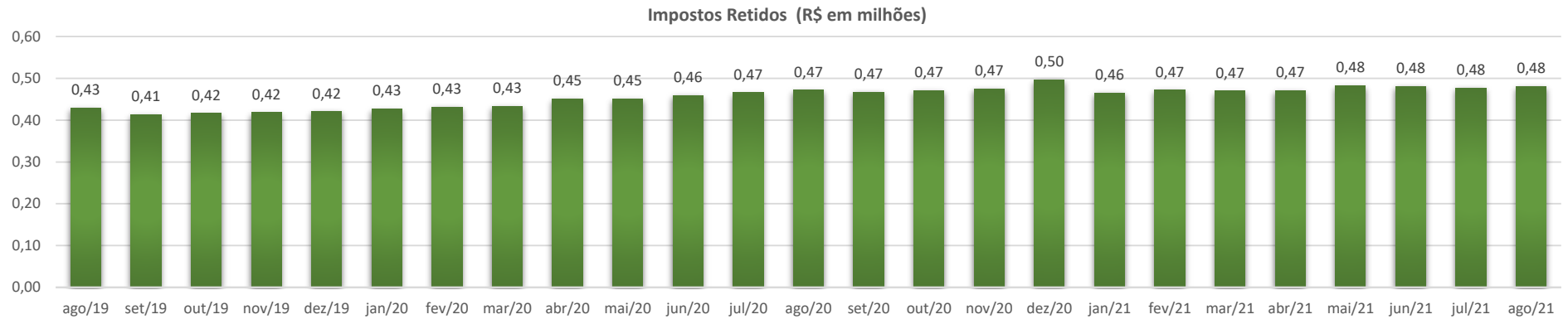

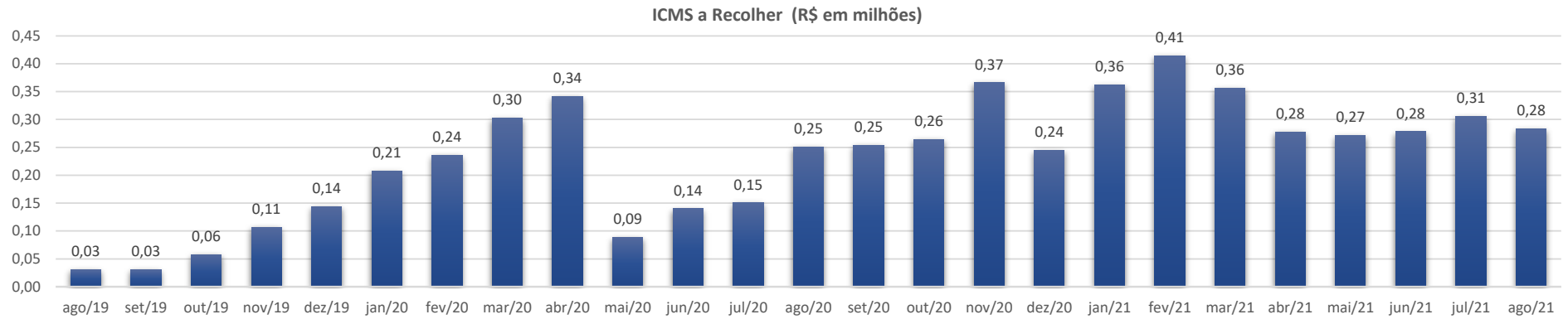

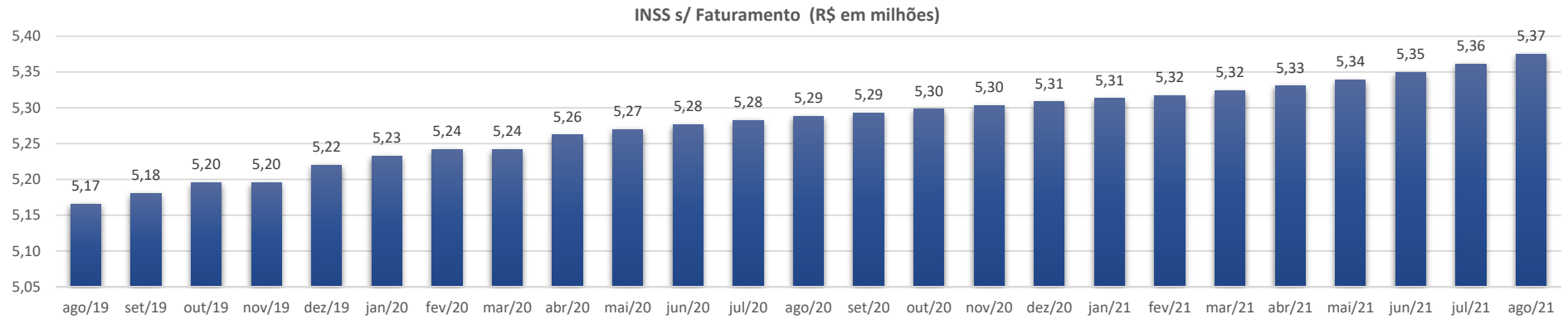

Documento assinado digitalmente, conforme MP nº 2.200-2/2001, Lei nº 11.419/2006, resolução do Projudi, do TJPR/OE
Validação deste em https://projudi.tjpr.jus.br/projudi/ - Identificador: PJYWZ ECPXD BXT59 C2A3U

CREDIBILITÀ
ADMINISTRAÇÕES JUDICIAIS

Escritório Curitiba | PR
Avenida Iguaçu, 2820 | Sala 1001
80.240-031
(41) 3156.3123

Escritório São Paulo | SP
Av. Engenheiro Luiz Carlos Berini, 105 Sala 506
04.571-010
(11) 3171.3669

Escritório Blumenau | SC
Rua. Dr. Amadeu da Luz, 100 | Sala 101
89.010-160
(47) 3042-1259

credibilita.adv.br
contato@credibilita.adv.br

PROJUDI - Processo: 0005462-46.2017.8.16.0025 - Ref. mov. 8257.2 - Assinado digitalmente por Alexandre Correa Nasser de Melo
11/10/2021: JUNTADA DE PETIÇÃO DE MANIFESTAÇÃO DA PARTE. Arq: Relatório Mensal de Atividades Agosto 2021

Documento assinado digitalmente, conforme MP nº 2.200-2/2001, Lei nº 11.419/2006, resolução do Projudi, do TJPR/OE
Validação deste em https://projudi.tjpr.jus.br/projudi/ - Identificador: PJYWZ ECPXD BXT59 C2A3U