

**RMA** Relatório  
Mensal de  
Atividades



Recuperação Judicial da(s) Empresa(s):  
**GRUPO CATTANI SUL**

Competência: janeiro de 2024



Documento assinado digitalmente, conforme MP nº 2.200-2/2001, Lei nº 11.419/2006, resolução do Projudi, do TJPR/OE  
Validação deste em <https://projudi.tjpr.jus.br/projudi/> - Identificador: PJY6H ETFCT Y8SFG KQBQR

## CONSIDERAÇÕES INICIAIS

Excelentíssimo Senhor Doutor Juiz de Direito da 1ª Vara Cível da Comarca de Pato Branco – Estado do Paraná.

Processo nº 0007349-96.2021.8.16.0131

A Credibilità – Administrações Judiciais, nomeada Administradora Judicial nos citados autos, vem, respeitosamente, à presença de Vossa Excelência, apresentar o Relatório Mensal de Atividades das Recuperandas:

- CATTANI SUL TRANSPORTES E TURISMO LTDA.
- CASATUR LOGÍSTICA LTDA.

Este relatório, denominado “**Relatório Mensal de Atividades - RMA**”, foi elaborado com as informações quantitativas e qualitativas fornecidas pelas Recuperandas, contemplando as análises do mês de **janeiro de 2024**.

Tem como objetivo:

- Fornecer informações sobre as atividades econômicas das Recuperandas;
- Apresentar informações financeiras e econômicas;

Com relação às informações contidas neste documento, a Administradora Judicial fica à disposição para prestar esclarecimentos adicionais.

Atenciosamente,

Credibilità Administrações Judiciais



## GLOSSÁRIO

**AC** - Ativo Circulante

**ACF** - Ativo Circulante Financeiro

**ACO** - Ativo Circulante Operacional

**A.H.** – Análise Horizontal

**AJ** - Administrador Judicial

**ANC** - Ativo Não Circulante

**A.V.** – Análise Vertical

**BP** - Balanço Patrimonial

**DRE** - Demonstrativo de Resultado do Exercício

**EBITDA** - Earnings Before Interest, Taxes, Depreciation and Amortization Ou Lucro

Antes dos Juros, Impostos, Depreciação e Amortização.

**IFs** - Instituições Financeiras

**LL** - Lucro Líquido

**LO** - Lucro Operacional

**PC** - Passivo Circulante

**PCF** - Passivo Circulante Financeiro

**PCO** - Passivo Circulante Operacional

**PL** - Patrimônio Líquido

**PNC** - Passivo Não Circulante

**RJ** - Recuperação Judicial

**RL** - Receita Líquida

**ROL** - Receita Operacional Líquida ou Receita Líquidas de Vendas



# ÍNDICE

<b>1</b>	<b>EMPRESAS DO GRUPO EM RECUPERAÇÃO JUDICIAL.....</b>	<b>4</b>
1.1	ESTRUTURA SOCIETÁRIA.....	4
<b>2</b>	<b>RESUMO DAS ATIVIDADES OPERACIONAIS.....</b>	<b>5</b>
2.1	COLABORADORES .....	5
2.2	FATURAMENTO .....	6
<b>3</b>	<b>RELAÇÃO DE CREDORES.....</b>	<b>7</b>
<b>4</b>	<b>ANÁLISE DOS DADOS CONTÁBEIS E INFORMAÇÕES FINANCEIRAS.....</b>	<b>8</b>
4.1	DEMONSTRAÇÕES FINANCEIRAS – CATTANI SUL TRANSPORTES E TURISMO LTDA .....	8
4.1.1	ATIVO.....	8
4.1.2	PASSIVOS .....	9
4.1.3	DEMONSTRATIVO DE RESULTADO DO PERÍODO .....	10
4.2	DEMONSTRAÇÕES FINANCEIRAS – CASATUR LOGÍSTICA LTDA EPP.....	11
4.2.1	ATIVO.....	11
4.2.2	PASSIVOS .....	12
4.2.3	DEMONSTRATIVO DE RESULTADO DO PERÍODO .....	13



# 1 EMPRESAS DO GRUPO EM RECUPERAÇÃO JUDICIAL

## 1.1 Estrutura Societária

### Cattani Sul Transportes e Turismo Ltda

Nome	Qualificação	Nome Representante Legal	Qualificação Representante Legal
Gilson Antonio Dal Ponte	49-Sócio-Administrador	-	-
Edir Schwartz Catani	49-Sócio-Administrador	-	-
Oswaldo Telles	22-Sócio	-	-
Neides Portela Catani	22-Sócio	-	-
Idilma Maria Arsego Cattani	22-Sócio	-	-

Fonte: Site da Receita Federal, em 27/04/2022.

### Casatur Logistica Ltda

Nome	Qualificação	Nome Representante Legal	Qualificação Representante Legal
Diego Paulo Catani	49-Sócio-Administrador	-	-

Fonte: Site da Receita Federal, em 27/04/2022.

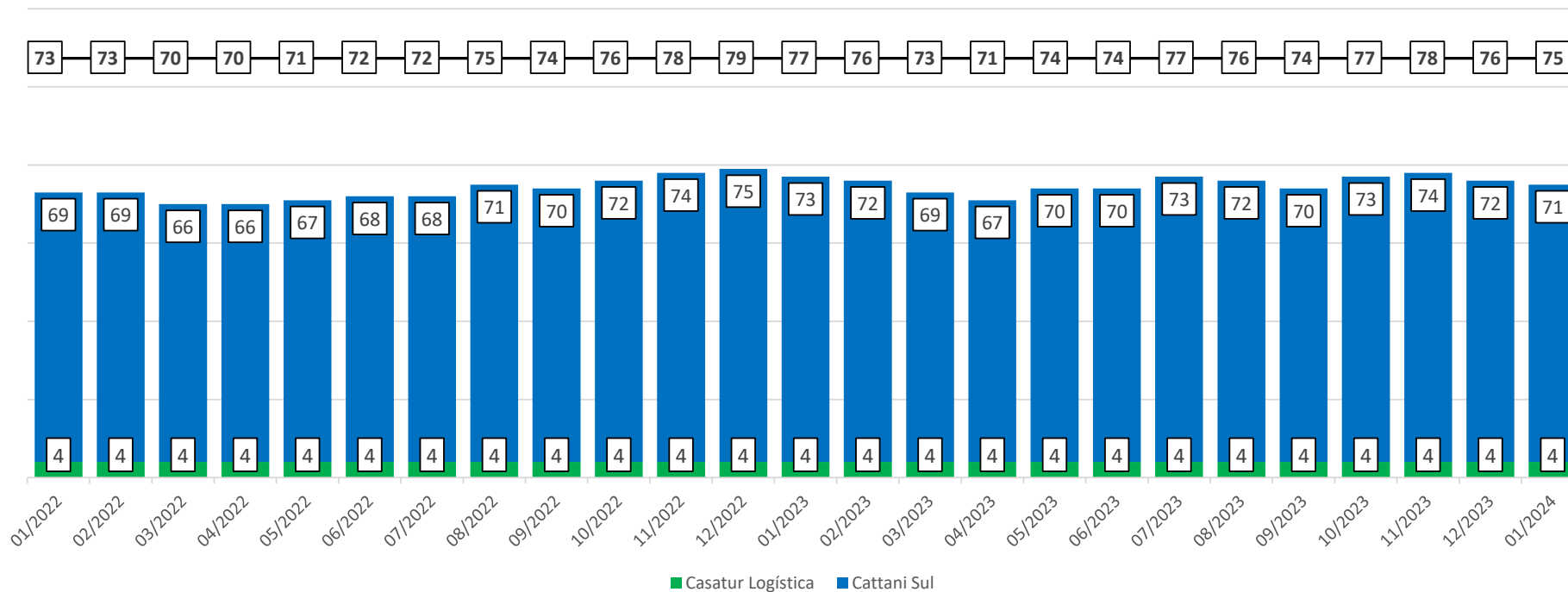


## 2 RESUMO DAS ATIVIDADES OPERACIONAIS

### 2.1 Colaboradores

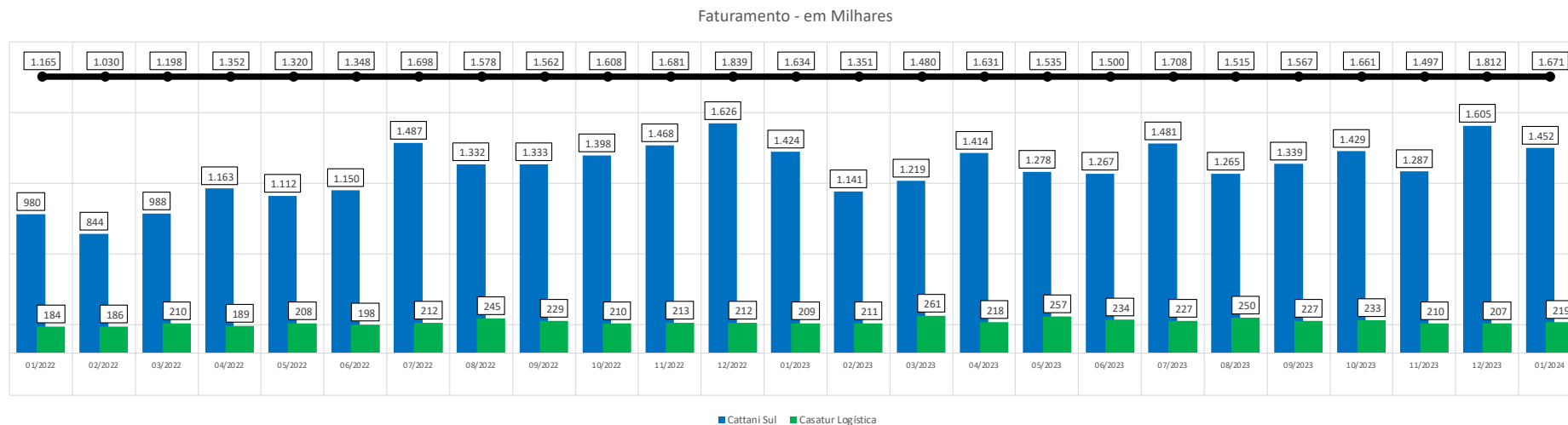
No mês de janeiro de 2024, as Recuperandas apresentaram **75** colaboradores ativos na folha de pagamento, sendo **71** colaboradores da empresa Cattani Sul e **4** colaboradores da empresa Casatur.

Total de Colaboradores Ativos



## 2.2 Faturamento

O gráfico abaixo apresenta o faturamento bruto histórico das Recuperandas e em janeiro de 2024 apresentou o valor total de R\$ 1,7 milhão, sendo R\$ 1,5 milhão referente Cattani Sul e R\$ 219 mil da Casatur Logística.



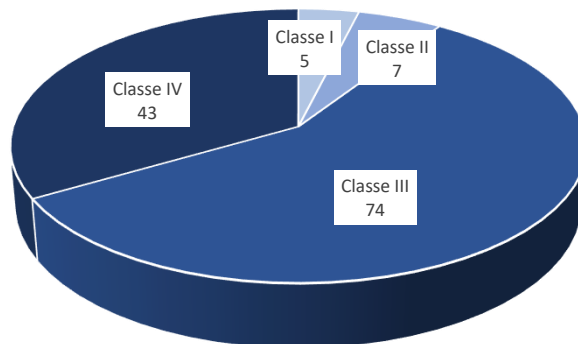
### 3 RELAÇÃO DE CREDORES

A 1ª lista de credores, apresentada pelas Recuperandas em 20/09/2021, relacionou 129 credores, com o valor total de **R\$ 21.789.938,21** (Vinte e um milhões, setecentos e oitenta e nove mil, novecentos e trinta e oito reais e vinte e um centavos).

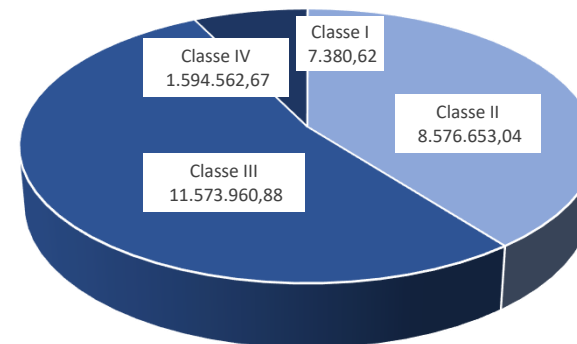
Em 01/12/2021, publicação do edital de retificação do art. 52, relacionando 129 credores, com a importância de **R\$ 21.752.557,21** (Vinte e um milhões, setecentos e cinquenta e dois mil, quinhentos e cinquenta e sete reais e vinte e um centavos), conforme se vê abaixo.

Classes	Nome	Credores	Valor da Lista
Classe I	Credores Trabalhistas	5	7.380,62
Classe II	Credores Garantia Real	7	8.576.653,04
Classe III	Credores Quirografários	74	11.573.960,88
Classe IV	Credores ME/EPP	43	1.594.562,67
<b>Total Geral</b>	<b>Total Geral</b>	<b>129</b>	<b>21.752.557,21</b>

Credores por Número / Classe



Credores por Valor / Classe





## 4 ANÁLISE DOS DADOS CONTÁBEIS E INFORMAÇÕES FINANCEIRAS

### 4.1 Demonstrações Financeiras – Cattani Sul Transportes e Turismo Ltda

#### 4.1.1 Ativo

A seguir apresenta-se as contas do Balanço Patrimonial Ativo – Bens e Direitos:

Cattani Sul Transportes e Turismo Ltda

Em R\$ Milhares

BALANÇO PATRIMONIAL	01/2023	02/2023	03/2023	04/2023	05/2023	06/2023	07/2023	08/2023	09/2023	10/2023	11/2023	12/2023	01/2024	Variação Mês Anterior	
														jan/24-dez/23	%AH
<b>ATIVO CIRCULANTE</b>	<b>3.223</b>	<b>2.942</b>	<b>2.782</b>	<b>2.987</b>	<b>2.971</b>	<b>2.790</b>	<b>2.931</b>	<b>2.914</b>	<b>2.898</b>	<b>2.956</b>	<b>2.732</b>	<b>2.826</b>	<b>2.670</b>	<b>(156)</b>	<b>-5,5%</b>
% sobre TOTAL DO ATIVO	13,0%	12,0%	11,5%	12,3%	12,2%	11,6%	12,1%	12,1%	12,0%	12,3%	11,5%	11,9%	11,4%		
<b>DISPONIBILIDADES</b>	<b>315</b>	<b>223</b>	<b>134</b>	<b>131</b>	<b>175</b>	<b>161</b>	<b>66</b>	<b>58</b>	<b>144</b>	<b>169</b>	<b>18</b>	<b>74</b>	<b>15</b>	<b>(59)</b>	<b>-79,8%</b>
CAIXA GERAL	304	176	112	126	161	133	25	37	100	140	5	13	0	(13)	-98,1%
BANCOS CONTA MOVIMENTO	10	44	18	3	13	28	41	20	2	30	13	61	11	(50)	-81,3%
NUMERÁRIOS EM TRÂNSITO	0	3	4	2	1	0	-	-	41	-	-	-	3	3	100,0%
<b>CRÉDITOS REALIZÁVEIS</b>	<b>832</b>	<b>672</b>	<b>660</b>	<b>880</b>	<b>840</b>	<b>706</b>	<b>883</b>	<b>808</b>	<b>763</b>	<b>802</b>	<b>702</b>	<b>772</b>	<b>711</b>	<b>(61)</b>	<b>-7,9%</b>
CLIENTES DE PASSAGENS E VIAGENS	592	441	433	661	622	495	679	600	540	587	492	561	486	(75)	-13,4%
CLIENTES DIVERSOS	165	165	165	163	162	162	162	162	162	162	162	162	162	-	0,0%
IMPOSTOS A RECUPERAR	52	48	44	40	36	31	27	23	19	16	14	12	11	(1)	-6,4%
ADIANTAMENTOS DIVERSOS	15	10	10	8	12	9	7	14	17	12	9	12	27	15	122,1%
TÍTULOS E VALORES MOBILIÁRIOS	5	5	5	5	5	5	5	5	5	5	5	5	5	-	0,0%
OUTROS VALORES A RECEBER	4	4	4	3	3	3	3	3	20	20	20	20	20	-	0,0%
<b>ESTOQUES</b>	<b>678</b>	<b>684</b>	<b>659</b>	<b>670</b>	<b>658</b>	<b>640</b>	<b>592</b>	<b>695</b>	<b>665</b>	<b>662</b>	<b>717</b>	<b>710</b>	<b>701</b>	<b>(9)</b>	<b>-1,3%</b>
<b>DESPESAS ANTECIPADAS</b>	<b>506</b>	<b>472</b>	<b>437</b>	<b>414</b>	<b>406</b>	<b>391</b>	<b>497</b>	<b>461</b>	<b>435</b>	<b>431</b>	<b>404</b>	<b>378</b>	<b>351</b>	<b>(27)</b>	<b>-7,0%</b>
<b>DEPOSITOS/BLOQUEIOS JUDICIAIS</b>	<b>892</b>	<b>892</b>	<b>892</b>	<b>892</b>	<b>892</b>	<b>892</b>	<b>892</b>	<b>892</b>	<b>892</b>	<b>892</b>	<b>892</b>	<b>892</b>	<b>892</b>	<b>-</b>	<b>0,0%</b>
<b>ATIVO NÃO CIRCULANTE</b>	<b>21.608</b>	<b>21.550</b>	<b>21.447</b>	<b>21.385</b>	<b>21.334</b>	<b>21.274</b>	<b>21.333</b>	<b>21.262</b>	<b>21.172</b>	<b>21.113</b>	<b>21.045</b>	<b>20.911</b>	<b>20.813</b>	<b>(98)</b>	<b>-0,5%</b>
% sobre TOTAL DO ATIVO	87,0%	88,0%	88,5%	87,7%	87,8%	88,4%	87,9%	87,9%	88,0%	87,7%	88,5%	88,1%	88,6%		
<b>REALIZÁVEL A LONGO PRAZO</b>	<b>10.305</b>	<b>10.281</b>	<b>10.228</b>	<b>10.219</b>	<b>10.221</b>	<b>10.213</b>	<b>10.320</b>	<b>10.301</b>	<b>10.259</b>	<b>10.253</b>	<b>10.238</b>	<b>10.157</b>	<b>10.110</b>	<b>(47)</b>	<b>-0,5%</b>
CLIENTES DIVERSOS L.P.	722	704	655	652	644	644	638	638	601	597	597	531	499	(32)	-6,1%
OUTROS VALORES A RECEBER L.P.	85	85	85	85	85	85	85	85	85	85	85	85	85	-	0,0%
DESPESAS ANTECIPADAS L.P.	9.498	9.492	9.488	9.481	9.492	9.484	9.596	9.578	9.574	9.571	9.556	9.541	9.526	(15)	-0,2%
IMPOSTOS A RECUPERAR L.P.	-	-	-	-	-	-	-	-	-	-	-	-	-	-	0,0%
<b>INVESTIMENTOS</b>	<b>2.065</b>	<b>2.065</b>	<b>2.065</b>	<b>2.065</b>	<b>2.065</b>	<b>2.065</b>	<b>2.065</b>	<b>2.065</b>	<b>2.065</b>	<b>2.065</b>	<b>2.065</b>	<b>2.065</b>	<b>2.065</b>	<b>-</b>	<b>0,0%</b>
<b>IMOBILIZADO</b>	<b>7.738</b>	<b>7.704</b>	<b>7.654</b>	<b>7.601</b>	<b>7.548</b>	<b>7.495</b>	<b>7.448</b>	<b>7.395</b>	<b>7.347</b>	<b>7.294</b>	<b>7.241</b>	<b>7.188</b>	<b>7.138</b>	<b>(51)</b>	<b>-0,7%</b>
<b>INTANGÍVEL</b>	<b>1.500</b>	<b>1.500</b>	<b>1.500</b>	<b>1.500</b>	<b>1.500</b>	<b>1.500</b>	<b>1.500</b>	<b>1.500</b>	<b>1.500</b>	<b>1.500</b>	<b>1.500</b>	<b>1.500</b>	<b>1.500</b>	<b>-</b>	<b>0,0%</b>
<b>TOTAL DO ATIVO</b>	<b>24.831</b>	<b>24.491</b>	<b>24.229</b>	<b>24.372</b>	<b>24.305</b>	<b>24.064</b>	<b>24.264</b>	<b>24.176</b>	<b>24.070</b>	<b>24.069</b>	<b>23.777</b>	<b>23.736</b>	<b>23.483</b>	<b>(254)</b>	<b>-1,1%</b>

#### Considerações:

Em janeiro de 2024 o grupo de contas do Ativo Circulante apresentou redução de R\$ 156 mil, em relação ao mês anterior.

O Ativo Não Circulante apresentou redução de R\$ 98 mil, em relação ao mês anterior.



## 4.1.2 Passivos

A seguir apresenta-se as contas do Balanço Patrimonial Passivo – Obrigações:

Cattani Sul Transportes e Turismo Ltda

Em R\$ Milhares

BALANÇO PATRIMONIAL	01/2023	02/2023	03/2023	04/2023	05/2023	06/2023	07/2023	08/2023	09/2023	10/2023	11/2023	12/2023	01/2024	Variação Mês Anterior	
														jan/24-dez/23	%AH
<b>PASSIVO CIRCULANTE</b>	6.420	6.394	6.427	6.647	7.577	7.429	7.336	7.636	7.756	7.996	8.283	8.417	8.488	71	0,8%
% sobre TOTAL DO PASSIVO	25,9%	26,1%	26,5%	27,3%	31,2%	30,9%	30,2%	31,6%	32,2%	33,2%	34,8%	35,5%	36,1%		
FORNECEDORES	488	455	407	483	464	448	470	512	459	460	643	611	572	(39)	-6,4%
EMPRÉSTIMOS E FINANCIAMENTOS	990	990	990	990	1.165	1.165	1.165	1.355	1.493	1.551	1.636	1.696	1.696	-	0,0%
OBRIGAÇÕES TRABALHISTAS E SOCIAIS	1.582	1.637	1.703	1.805	1.909	1.902	2.004	2.048	2.113	2.185	2.304	2.451	2.473	22	0,9%
OBRIGAÇÕES COM PROVISÕES SOCIAIS	329	311	335	348	376	400	398	420	441	468	406	319	337	18	5,6%
OBRIGAÇÕES FISCAIS E TRIBUTÁRIAS	2.744	2.730	2.724	2.749	3.362	3.220	2.968	2.944	2.936	3.014	2.976	3.011	3.007	(5)	-0,2%
OUTRAS OBRIGAÇÕES	287	271	267	273	302	295	331	356	315	318	317	328	403	76	23,1%
<b>PASSIVO NÃO CIRCULANTE</b>	30.376	30.333	30.323	30.292	30.287	30.376	30.864	30.759	30.740	30.727	30.660	30.596	30.528	(68)	-0,2%
% sobre TOTAL DO PASSIVO	122,3%	123,9%	125,2%	124,3%	124,6%	126,2%	127,2%	127,2%	127,7%	127,7%	128,9%	128,9%	130,0%		
FORNECEDORES	2.684	2.684	2.684	2.684	2.684	2.684	2.684	2.661	2.661	2.661	2.661	2.661	2.661	-	0,0%
RECUPERAÇÃO JUDICIAL	1.935	1.935	1.935	1.935	1.935	1.935	1.935	1.935	1.935	1.935	1.935	1.935	1.935	-	0,0%
EMPRÉSTIMOS E FINANCIAMENTOS	19.356	19.356	19.356	19.356	19.356	19.356	19.356	19.356	19.356	19.356	19.356	19.356	19.356	-	0,0%
EMPRÉSTIMOS PESSOA FÍSICA	5.200	5.200	5.200	5.200	5.200	5.200	5.200	5.200	5.200	5.200	5.200	5.200	5.200	-	0,0%
OBRIGAÇÕES FISCAIS E TRIBUTÁRIAS	733	702	680	649	643	735	1.200	1.120	1.102	1.092	1.028	964	899	(64)	-6,7%
OUTRAS OBRIGAÇÕES	469	457	469	469	469	467	490	488	488	483	481	481	477	(4)	-0,9%
<b>PATRIMONIO LIQUIDO</b>	(11.965)	(12.236)	(12.521)	(12.568)	(13.559)	(13.742)	(13.936)	(14.220)	(14.426)	(14.654)	(15.166)	(15.276)	(15.533)	(257)	-1,7%
% sobre TOTAL DO PASSIVO	-48,2%	-50,0%	-51,7%	-51,6%	-55,8%	-57,1%	-57,4%	-58,8%	-59,9%	-60,9%	-63,8%	-64,4%	-66,1%		
CAPITAL SOCIAL	2.197	2.197	2.197	2.197	2.197	2.197	2.197	2.197	2.197	2.197	2.197	2.197	2.197	-	0,0%
RESERVAS DE CAPITAL	27	27	27	27	27	27	27	27	27	27	27	27	27	-	0,0%
AJUSTE DE AVALIAÇÃO PATRIMONIAL	2.139	2.116	2.094	2.071	2.049	2.026	2.004	1.981	1.959	1.936	1.914	1.892	1.872	(19)	-1,0%
LUCROS OU PREJUÍZOS ACUMULADOS	(16.328)	(16.576)	(16.839)	(16.864)	(17.832)	(17.992)	(18.165)	(18.425)	(18.609)	(18.814)	(19.305)	(19.392)	(19.630)	(238)	-1,2%
<b>TOTAL DO PASSIVO</b>	24.831	24.491	24.229	24.372	24.305	24.064	24.264	24.176	24.070	24.069	23.777	23.737	23.483	(254)	-1,1%

### Considerações:

Em janeiro de 2024 o grupo de contas do Passivo Circulante apresentou aumento de R\$ 71 mil na comparação com mês anterior.

O Passivo Não Circulante apresentou redução de R\$ 68 mil na comparação com mês anterior.

A variação que ocorre no Patrimônio Líquido é gerada pelo Resultado Líquido do Exercício apresentada no Demonstrativo de Resultado do Exercício (DRE).

