



AO DOUTO JUIZ DE DIREITO DA VARA CÍVEL DA COMARCA DE PALMAS -
ESTADO DO PARANÁ

Processo nº 0001235-39.2019.8.16.0123


CREDIBILITÀ ADMINISTRAÇÃO JUDICIAL E SERVIÇOS LTDA.,
administradora judicial nomeada no processo supracitado, de Recuperação
Judicial, em que é requerente a empresa **SERRARIA CAMPOS DE PALMAS S/A**
- EM RECUPERAÇÃO JUDICIAL, vem, respeitosamente, à presença de Vossa
Excelência, em atenção ao art. 22, II, “c”, da Lei 11.101/2005, requerer a juntada
do relatório mensal das atividades da “Recuperanda” relativo ao mês de abril de
2022.

Nestes termos, pede deferimento.

Palmas/PR, 02 de junho de 2022

Alexandre Correa Nasser de Melo
OAB/PR 38.515

Ricardo Andraus
OAB/PR 31.177



RMA Relatório
Mensal de
Atividades



Recuperação Judicial da(s) Empresa(s):

SERRARIAS CAMPOS DE PALMAS

Competência: abril de 2022



Documento assinado digitalmente, conforme MP nº 2.200-2/2001, Lei nº 11.419/2006, resolução do Projudi, do TJPR/OE
Validação deste em <https://projudi.tjpr.jus.br/projudi/> - Identificador: PJVLW T3U3Z 45R82 UVV9K

CONSIDERAÇÕES INICIAIS

Excelentíssimo Senhor Doutor Juiz de Direito da 1ª Vara Cível de Palmas, Estado do Paraná.

Processo nº 0001235-39.2019.8.16.0123

A Credibilita – Administrações Judiciais, nomeada Administradora Judicial, vem, respeitosamente, à presença de Vossa Excelência, apresentar o relatório mensal das atividades da “Recuperanda”:

- Serraria Campos de Palmas S/A.

Este relatório, denominado “Relatório Mensal de Atividades - RMA”, foi elaborado com as informações quantitativas e qualitativas fornecidas pela Recuperanda, contemplando as análises do mês de **abril de 2022**, conforme solicitações desta Administradora Judicial.

Tem como objetivo:

- Fornecer informações sobre as atividades econômicas da Recuperanda;
- Apresentar informações financeiras e econômicas.

Com relação às informações contidas neste documento, a Administradora Judicial fica à disposição para prestar esclarecimentos ou informações adicionais.

Atenciosamente,

Credibilita Administrações Judiciais



GLOSSÁRIO

AC - Ativo Circulante

ACF - Ativo Circulante Financeiro

ACO - Ativo Circulante Operacional

A.H. – Análise Horizontal

AJ - Administrador Judicial

ANC - Ativo Não Circulante

A.V. – Análise Vertical

BP - Balanço Patrimonial

DRE - Demonstrativo de Resultado do Exercício

EBITDA - Earnings Before Interest, Taxes, Depreciation and Amortization Ou Lucro

Antes dos Juros, Impostos, Depreciação e Amortização.

IFs - Instituições Financeiras

LL - Lucro Líquido

LO - Lucro Operacional

PC - Passivo Circulante

PCF - Passivo Circulante Financeiro

PCO - Passivo Circulante Operacional

PL - Patrimônio Líquido

PNC - Passivo Não Circulante

RJ - Recuperação Judicial

RL - Receita Líquida

ROL - Receita Operacional Líquida ou Receita Líquidas de Vendas



ÍNDICE

1	INFORMAÇÕES GERAIS DA RECUPERANDA.....	4
1.1	LISTA DE CREDITORES	4
1.2	ANÁLISE DO FATURAMENTO BRUTO	5
1.3	EVOLUÇÃO DO QUADRO COLABORADORES	6
2	INFORMAÇÕES FINANCEIRAS.....	7
2.1	DEMONSTRATIVO DE RESULTADO.....	7
2.2	BALANÇO PATRIMONIAL (ATIVO)	8
2.3	BALANÇO PATRIMONIAL (PASSIVO)	9



1 INFORMAÇÕES GERAIS DA RECUPERANDA

1.1 Lista de Credores

1ª Lista de Credores, publicada em: 15/04/2019

Classificação Recuperação Judicial	Quantidade	Valor (R\$)
Classe I - Credores Trabalhistas	5	R\$ 2.872.052,16
Classe II - Credores com Garantia Real	6	R\$ 13.680.659,41
Classe III - Credores Quirografários	43	R\$ 28.912.005,37
Classe IV - Credores ME/EPP	3	R\$ 85.930,30
Total	57	R\$ 45.550.647,24

2ª Lista de Credores, protocolada em: 04/05/2020

Classificação Recuperação Judicial	Quantidade	Valor (R\$)
Classe I - Credores Trabalhistas	22	R\$ 1.942.187,62
Classe II - Credores com Garantia Real	2	R\$ 30.903.927,05
Classe III - Credores Quirografários	60	R\$ 75.770.576,03
Classe IV - Credores ME/EPP	10	R\$ 7.715.201,78
Total	94	R\$ 116.331.892,48

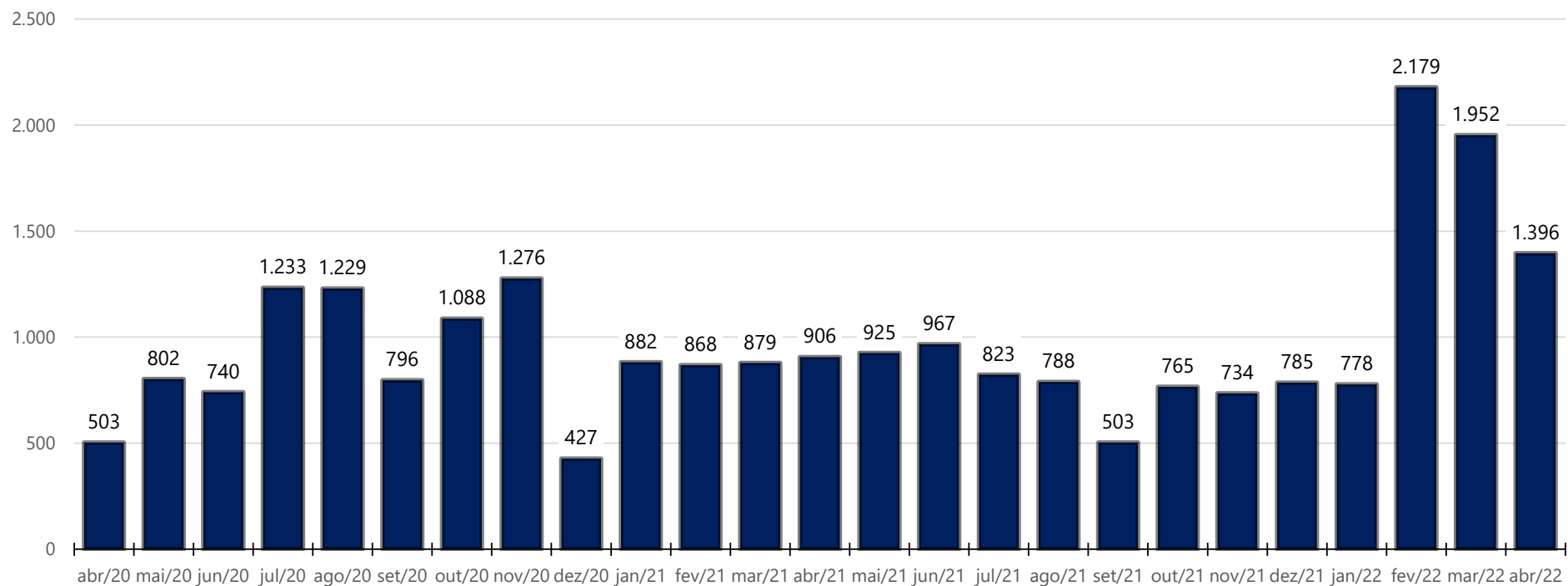


1.2 Análise do Faturamento Bruto

No mês de abril de 2022 a Recuperanda apresentou R\$ 1,4 milhão de receita bruta.

O gráfico a seguir apresenta o histórico mensal de faturamento da Recuperanda.

Faturamento Bruto - Mensal
(Em R\$ Milhares)

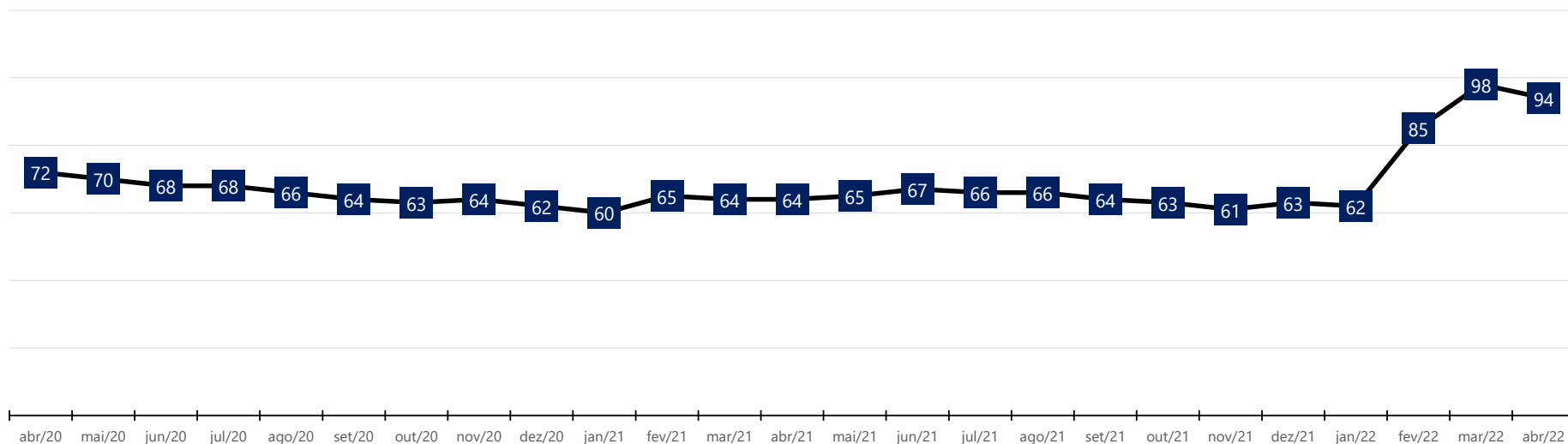


1.3 Evolução do Quadro Colaboradores

Em abril de 2022 a Recuperanda empregou 94 colaboradores.

O gráfico a seguir apresenta o histórico de empregos diretos gerados pela Recuperanda.

Número de Colaboradores Serraria Palmas



2 INFORMAÇÕES FINANCEIRAS

2.1 Demonstrativo de Resultado

Em R\$ em milhares														Variação Mês Anterior	
DEMONSTRAÇÃO DE RESULTADO DO EXERCÍCIO	abr/21	mai/21	jun/21	jul/21	ago/21	set/21	out/21	nov/21	dez/21	jan/22	fev/22	mar/22	abr/22	abr/22 - mar/22	Var.%
Receita Operacional Bruta	906,1	925,5	967,0	823,0	788,2	502,9	765,3	734,4	785,3	777,6	2.178,6	1.951,9	1.396,3	(556)	-28,5%
Venda Com Fins Especificos de Exportação	906,1	925,5	957,0	482,2	750,8	0,0	765,3	734,4	782,6	680,4	2.002,2	1.951,6	641,0	(1.311)	-67,2%
Venda de Produto - MI	0,0	0,0	10,0	0,0	37,4	0,0	0,0	0,0	0,0	0,0	0,0	0,0	0,0	0	0,0%
Serviços de Industrialização	0,0	0,0	0,0	340,7	0,0	502,9	0,0	0,0	2,7	97,2	176,4	0,3	755,3	755	244611,8%
Deduções	0,0	0,0	(2,6)	(31,5)	(9,4)	(66,6)	0,0	0,0	(0,3)	(9,0)	(16,3)	(0,0)	(160,4)	(160)	561826,1%
Devoluções	0,0	0,0	0,0	0,0	0,0	0,0	0,0	0,0	0,0	0,0	0,0	0,0	0,0	0	0,0%
IPI	0,0	0,0	(0,5)	(5,6)	(1,8)	0,0	0,0	0,0	0,0	0,0	0,0	0,0	0,0	0	0,0%
ICMS Sobre Saídas	0,0	0,0	(1,2)	0,0	(4,3)	(20,1)	0,0	0,0	0,0	0,0	0,0	0,0	(90,6)	(91)	0,0%
PIS Sobre Vendas	0,0	0,0	(0,2)	0,0	(0,6)	(8,3)	0,0	0,0	(0,1)	(1,6)	(2,9)	(0,0)	(12,5)	(12)	244742,8%
COFINS Sobre Vendas	0,0	0,0	(0,7)	(25,9)	(2,7)	(38,2)	0,0	0,0	(0,3)	(7,4)	(13,4)	(0,0)	(57,4)	(57)	244584,7%
Receita Operacional Líquida (ROL)	906,1	925,5	964,4	791,4	778,9	436,3	765,3	734,4	784,9	768,6	2.162,3	1.951,9	1.235,8	(716,1)	-36,7%
Custos do Serviços Vendidos	(741,9)	(735,6)	(680,4)	(603,8)	(635,6)	(351,5)	(603,5)	(556,9)	(556,7)	(601,7)	(1.628,1)	(1.678,8)	(869,3)	809,5	-48,2%
% Custos do Serviços Vendidos s/ ROL	-82%	-79%	-71%	-76%	-82%	-81%	-79%	-76%	-71%	-78%	-75%	-86%	-70%		
Resultado Bruto	164,2	189,9	284,0	187,7	143,3	84,8	161,8	177,5	228,3	166,9	534,2	273,1	366,5	93,4	34,2%
Despesas Operacionais	(103,8)	(132,3)	(217,0)	(68,3)	(74,7)	(78,3)	(69,6)	(65,8)	(178,5)	(110,9)	(96,8)	(80,7)	(102,5)	(21,8)	27,0%
% Despesas Operacionais s/ ROL	-11%	-14%	-23%	-9%	-10%	-18%	-9%	-9%	-23%	-14%	-4%	-4%	-8%		
Gerais e Administrativas	(103,8)	(132,3)	(174,7)	(68,3)	(74,7)	(78,3)	(69,6)	(65,8)	(178,5)	(110,9)	(96,8)	(80,7)	(102,5)	(21,8)	27,0%
Gerais com Vendas	0,0	0,0	0,0	0,0	0,0	0,0	0,0	0,0	0,0	0,0	0,0	0,0	0,0	0,0	0,0%
Despesas Tributárias	0,0	0,0	(42,3)	0,0	0,0	0,0	0,0	0,0	0,0	0,0	0,0	0,0	0,0	0,0	0,0%
Result. antes Receitas Desp. Financeiras	60,4	57,6	67,0	119,4	68,6	6,6	92,2	111,7	49,8	56,0	437,4	192,4	264,0	71,7	37,2%
Resultado Financeiro	(0,3)	(0,7)	(0,5)	(0,7)	(2,6)	(0,2)	(0,1)	(0,3)	(0,6)	(0,2)	(0,2)	(0,1)	(57,0)	(56,8)	37951,2%
Receitas Financeiras	0,0	0,0	0,0	0,0	0,0	0,0	0,0	0,0	0,0	0,0	0,0	0,1	0,0	(0,1)	-100,0%
Despesas Financeiras	(0,3)	(0,7)	(0,5)	(0,8)	(2,6)	(0,2)	(0,2)	(0,3)	(0,6)	(0,2)	(0,2)	(0,3)	(57,0)	(56,7)	19806,8%
Outras Receitas Operacionais	10,2	16,2	10,2	10,2	10,2	10,2	10,2	(25,5)	8,3	12,1	10,5	10,5	10,5	0,0	0,0%
Resultado Antes do IRPJ-CSLL	70,3	73,2	76,7	128,8	76,2	16,6	102,3	85,8	57,5	67,9	447,7	202,7	217,5	14,8	7,3%
IRPJ-CSLL - Diferidas	0,0	0,0	(46,4)	0,0	0,0	(46,7)	0,0	0,0	(52,4)	0,0	0,0	(165,0)	0,0	165,0	-100,0%
Resultado Líquido do Exercício	70,3	73,2	30,3	128,8	76,2	(30,2)	102,3	85,8	5,0	67,9	447,7	37,8	217,5	179,8	475,8%
% Resultado Líquido do Exercício s/ ROL	8%	8%	3%	16%	10%	-7%	13%	12%	1%	9%	21%	2%	18%		

NOTA DE ANÁLISE E ESCLARECIMENTO

- No mês corrente a Receita Operacional Líquida foi de R\$ 1,2 milhão, comparado ao mês anterior, a empresa apresentou uma redução de 36,7%;
- As Despesas Operacionais no mês corrente foram -R\$ 102,5 mil.
- O Resultado Líquido do Exercício no mês corrente resultou positivo em R\$ 217,5 mil.



2.2 Balanço Patrimonial (Ativo)

Em R\$ em milhares

BALANÇO PATRIMONIAL	abr/21	mai/21	jun/21	jul/21	ago/21	set/21	out/21	nov/21	dez/21	jan/22	fev/22	mar/22	abr/22	Variação Mês Anterior	
														abr/22 - mar/22	Var.%
ATIVO CIRCULANTE	15.205	15.772	16.339	16.618	17.073	17.148	17.179	17.203	16.699	16.571	17.186	17.054	17.434	379,8	2,2%
% ATIVO CIRCULANTEs/ TOTAL ATIVO	29%	30%	30%	31%	31%	31%	31%	31%	31%	31%	31%	31%	32%		
Caixa e Equivalentes de Caixa	30	0	176	0	0	0	0	0	1	0	33	11	0	(11,2)	-99,4%
Clientes mercado interno	3.239	3.638	3.920	4.509	4.963	4.978	5.036	4.959	4.371	3.867	4.115	4.308	4.332	23,3	0,5%
Impostos a recuperar	2.245	2.384	2.484	2.404	2.442	2.395	2.487	2.508	2.554	2.528	2.660	2.749	2.414	(335,4)	-12,2%
Pedido de Ressarcimento Tributario	2.210	2.224	2.225	2.302	2.295	2.303	2.299	2.313	2.327	2.378	2.387	2.402	2.504	101,6	4,2%
Estoques	55	134	115	0	0	111	0	0	90	393	588	180	775	595,1	331,1%
Outros créditos	151	151	151	153	153	153	153	153	151	151	151	151	159	8,5	5,7%
Adiantamentos diversos	175	141	170	150	120	107	105	105	105	155	152	152	151	(1,8)	-1,2%
Adiantamentos acionistas	492	492	492	492	492	492	492	558	492	492	493	493	493	(0,3)	-0,1%
Aplicações financeiras (Contencioso judicial)	3.437	3.437	3.437	3.437	3.437	3.437	3.437	3.437	3.437	3.437	3.437	3.437	3.437	0,0	0,0%
Contencioso judicial	3.170	3.170	3.170	3.170	3.170	3.170	3.170	3.170	3.170	3.170	3.170	3.170	3.170	0,0	0,0%
ATIVO NÃO-CIRCULANTE	37.379	37.399	37.404	37.415	37.415	37.415	37.415	37.415	37.415	37.415	37.415	37.415	37.415	0,0	0,0%
% ATIVO NÃO-CIRCULANTEs/ TOTAL ATIVO	71%	70%	70%	69%	69%	69%	69%	69%	69%	69%	69%	69%	68%		
Realizável a Longo Prazo	327	327	327	327	327	327	327	327	327	327	327	327	327	0,0	0,0%
Participação em empresas	327	327	327	327	327	327	327	327	327	327	327	327	327	0,0	0,0%
Imobilizado	37.052	37.072	37.077	37.088	37.088	37.088	37.088	37.088	37.088	37.088	37.088	37.088	37.088	0,0	0,0%
Industriais	7.488	7.508	7.514	7.514	7.514	7.514	7.514	7.514	7.514	7.514	7.514	7.514	7.514	0,0	0,0%
Rurais	29.367	29.367	29.367	29.367	29.367	29.367	29.367	29.367	29.367	29.367	29.367	29.367	29.367	0,0	0,0%
Comercial	196	196	196	207	207	207	207	207	207	207	207	207	207	0,0	0,0%
TOTAL DO ATIVO	52.583	53.171	53.743	54.032	54.488	54.562	54.594	54.618	54.114	53.986	54.601	54.469	54.849	379,8	0,7%

NOTA DE ANÁLISE E ESCLARECIMENTO

- O Ativo Circulante apresentou aumento de 2,2% comparado ao mês anterior;
- O grupo de contas do Ativo Não Circulante não apresentou variações;
- O Total do Ativo apresentou aumento de 0,7% comparado ao mês anterior.



2.3 Balanço Patrimonial (Passivo)

Em R\$ em milhares														Variação Mês Anterior	
BALANÇO PATRIMONIAL	abr/21	mai/21	jun/21	jul/21	ago/21	set/21	out/21	nov/21	dez/21	jan/22	fev/22	mar/22	abr/22	abr/22 - mar/22	Var. %
PASSIVO CIRCULANTE	28.895	29.391	29.914	30.055	30.415	30.499	30.409	30.327	29.797	29.581	29.727	29.537	22.804	(6.732,8)	-22,8%
% PASSIVO CIRCULANTE s/ TOTAL PASSIVO	55%	55%	56%	56%	56%	56%	56%	56%	55%	55%	54%	54%	42%		
Fomecedores	4.276	4.732	5.195	5.331	5.692	5.592	5.635	5.542	5.189	4.989	5.056	4.611	4.619	8,6	0,2%
Contencioso Cível (Fomecedores)	13.784	13.783	13.781	13.780	13.779	13.777	13.776	13.774	13.773	13.771	13.770	13.768	13.766	(1,7)	0,0%
Obrigações Trabalhistas	289	296	299	293	299	302	300	290	256	292	322	344	363	19,1	5,5%
Provisões	132	202	239	274	306	346	367	405	220	252	291	346	439	93,0	26,9%
Encargos Sociais	7.895	7.887	7.876	7.878	7.862	7.828	7.823	7.825	7.831	7.798	7.811	7.825	2.899	(4.926,6)	-63,0%
Obrigações Tributárias	2.511	2.482	2.516	2.490	2.469	2.534	2.500	2.482	2.519	2.469	2.469	2.634	57	(2.577,4)	-97,8%
Outras Obrigações	9	9	9	9	9	9	9	9	9	9	9	9	9	0,0	0,0%
Parcelamento Social e Trabalhista	0	0	0	0	0	0	0	0	0	0	0	0	299	298,9	0,0%
Parcelamento Tributário	0	0	0	0	0	0	0	0	0	0	0	0	147	147,2	0,0%
Materiais de terc p/industrialização	0	0	0	0	0	111	0	0	0	0	0	0	206	206,2	0,0%
Adiantamento de Clientes	0	0	0	0	0	0	0	0	0	0	0	0	0	0,0	0,0%
PASSIVO NÃO-CIRCULANTE	41.085	41.104	41.123	41.142	41.162	41.181	41.201	41.221	41.242	41.262	41.283	41.304	48.199	6.895,1	16,7%
% PASSIVO NÃO-CIRCULANTE s/ TOTAL PASSIVO	78%	77%	77%	76%	76%	75%	75%	75%	76%	76%	76%	76%	88%		
Contencioso Financeiro	37.119	37.119	37.119	37.119	37.119	37.119	37.119	37.119	37.119	37.119	37.119	37.119	37.119	0,0	0,0%
Parcelamento Social e Trabalhista	0	0	0	0	0	0	0	0	0	0	0	0	4.457	4.457,3	0,0%
Parcelamento Tributário	0	0	0	0	0	0	0	0	0	0	0	0	2.417	2.416,6	0,0%
Outras Obrigações de Longo Prazo	1.056	1.056	1.056	1.056	1.056	1.056	1.056	1.056	1.056	1.056	1.056	1.056	1.056	0,0	0,0%
<i>João de Oliveira Júnior</i>	448	448	448	448	448	448	448	448	448	448	448	448	448	0,0	0,0%
<i>AFAC</i>	607	607	607	607	607	607	607	607	607	607	607	607	607	0,0	0,0%
Resultado de Exercícios Futuros (INSS)	2.910	2.929	2.948	2.967	2.987	3.007	3.026	3.047	3.067	3.087	3.108	3.129	3.150	21,1	0,7%
PATRIMÔNIO LÍQUIDO	(17.396)	(17.323)	(17.293)	(17.164)	(17.088)	(17.118)	(17.016)	(16.930)	(16.925)	(16.857)	(16.410)	(16.372)	(16.154)	217,5	-1,3%
% PATRIMÔNIO LÍQUIDO s/ TOTAL PASSIVO	-33%	-33%	-32%	-32%	-31%	-31%	-31%	-31%	-31%	-31%	-30%	-30%	-29%		
Capital Social	11.829	11.829	11.829	11.829	11.829	11.829	11.829	11.829	11.829	11.829	11.829	11.829	11.829	0,0	0,0%
Resultado de Exercícios Anteriores	758	758	758	758	758	758	758	758	758	758	758	758	758	0,0	0,0%
Prejuízos Acumulados	(29.983)	(29.910)	(29.880)	(29.751)	(29.675)	(29.705)	(29.602)	(29.517)	(29.512)	(29.444)	(28.996)	(28.958)	(28.741)	217,5	-0,8%
TOTAL DO PASSIVO E PATRIMÔNIO LÍQUIDO	52.583	53.171	53.743	54.032	54.488	54.562	54.594	54.618	54.114	53.986	54.600	54.469	54.848	379,8	0,7%

NOTA DE ANÁLISE E ESCLARECIMENTO

- No mês de abril de 2022 o Passivo Circulante apresentou redução de 22,8% comparado ao mês anterior.
- Passivo Não Circulante apresentou aumento de R\$ 6,9 milhões comparado com o mês anterior.
- O Patrimônio Líquido apresenta variação pelo resultado líquido do exercício apresentado no DRE.





Escritório Curitiba | PR

Avenida Iguaçu, 2820 | Sala 1001
80.240-031
(41) 3156.3123

Escritório São Paulo | SP

Av. Engenheiro Luiz Carlos Berini, 105 Sala 506
04.571-010
(11) 3171.3669

Escritório Blumenau | SC

Rua. Dr. Amadeu da Luz, 100 | Sala 101
89.010-160
(47) 3042-1259

credibilita.adv.br

contato@credibilita.adv.br

