



**AO DOUTO JUIZO DA 2ª VARA DE FALÊNCIAS E RECUPERAÇÃO JUDICIAL DO
FORO CENTRAL DA COMARCA DA REGIÃO METROPOLITANA DE CURITIBA -
PARANÁ**

Processo nº 0011720-09.2019.8.16.0185

CREDIBILITÀ ADMINISTRAÇÃO JUDICIAL E SERVIÇOS LTDA.
("Credibilità Administrações Judiciais" ou "Administradora Judicial" ou
simplesmente "AJ"), nomeada administradora judicial na Recuperação Judicial nº
0011720-09.2019.8.16.0185, em que é Recuperanda **PROCOPIO INDÚSTRIA E
COMÉRCIO LTDA.**, adiante nominada "Recuperanda", vem, respeitosamente, a presença
de Vossa Excelência, em atenção ao art. 22, II, "c", da Lei 11.101/2005, requerer a juntada
do relatório mensal das atividades da Recuperanda relativo ao mês de junho de 2021..

Nestes termos, pede deferimento.

Curitiba, 30 de julho de 2021.

Alexandre Correa Nasser de Melo
OAB/PR 38.515

Ricardo Andraus
OAB/PR 31.177



RMA Relatório
Mensal de
Atividades



Recuperação Judicial da(s) Empresa(s):
PROCÓPIO IND. COM.

Competência: junho de 2021



Documento assinado digitalmente, conforme MP nº 2.200-2/2001, Lei nº 11.419/2006, resolução do Projudi, do TJPR/OE
Validação deste em <https://projudi.tjpr.jus.br/projudi/> - Identificador: PJT5V SKWRR 574AS 9Z9Z3

CONSIDERAÇÕES INICIAIS

Excelentíssima Doutora Juíza de Direito da 2ª Vara de Falências e Recuperação Judicial do Foro Central da Região Metropolitana de Curitiba PR.

Processo nº 0011720-09.2019.8.16.0185

A Credibilità – Administrações Judiciais, nomeada Administradora Judicial nos citados autos, vem, respeitosamente, à presença de Vossa Excelência, apresentar o Relatório Mensal de Atividades da Recuperanda:

- PROCÓPIO INDÚSTRIA E COMÉRCIO LTDA.

Este relatório, denominado “**Relatório Mensal de Atividades - RMA**”, foi elaborado com as informações quantitativas e qualitativas fornecidas pelas Recuperandas, contemplando as análises do mês de **junho de 2021**.

Tem como objetivo:

Fornecer informações sobre as atividades econômicas das Recuperandas;

- Apresentar informações financeiras e econômicas;

Com relação às informações contidas neste documento, a Administradora Judicial fica à disposição para prestar esclarecimentos adicionais.

Atenciosamente,

Credibilità Administrações Judiciais.



GLOSSÁRIO

AC - Ativo Circulante

ACF - Ativo Circulante Financeiro

ACO - Ativo Circulante Operacional

A.H. – Análise Horizontal

AJ - Administrador Judicial

ANC - Ativo Não Circulante

A.V. – Análise Vertical

CAGED - Cadastro Geral de Empregados e Desempregados

BP - Balanço Patrimonial

DRE - Demonstrativo de Resultado do Exercício

EBITDA - Earnings Before Interest, Taxes, Depreciation and Amortization Ou Lucro Antes dos Juros, Impostos, Depreciação e Amortização.

IFs - Instituições Financeiras

LL - Lucro Líquido

LO - Lucro Operacional

PC - Passivo Circulante

PCF - Passivo Circulante Financeiro

PCO - Passivo Circulante Operacional

PL - Patrimônio Líquido

PNC - Passivo Não Circulante

RJ - Recuperação Judicial

RL - Receita Líquida

ROL - Receita Operacional Líquida ou Receita Líquidas de Vendas



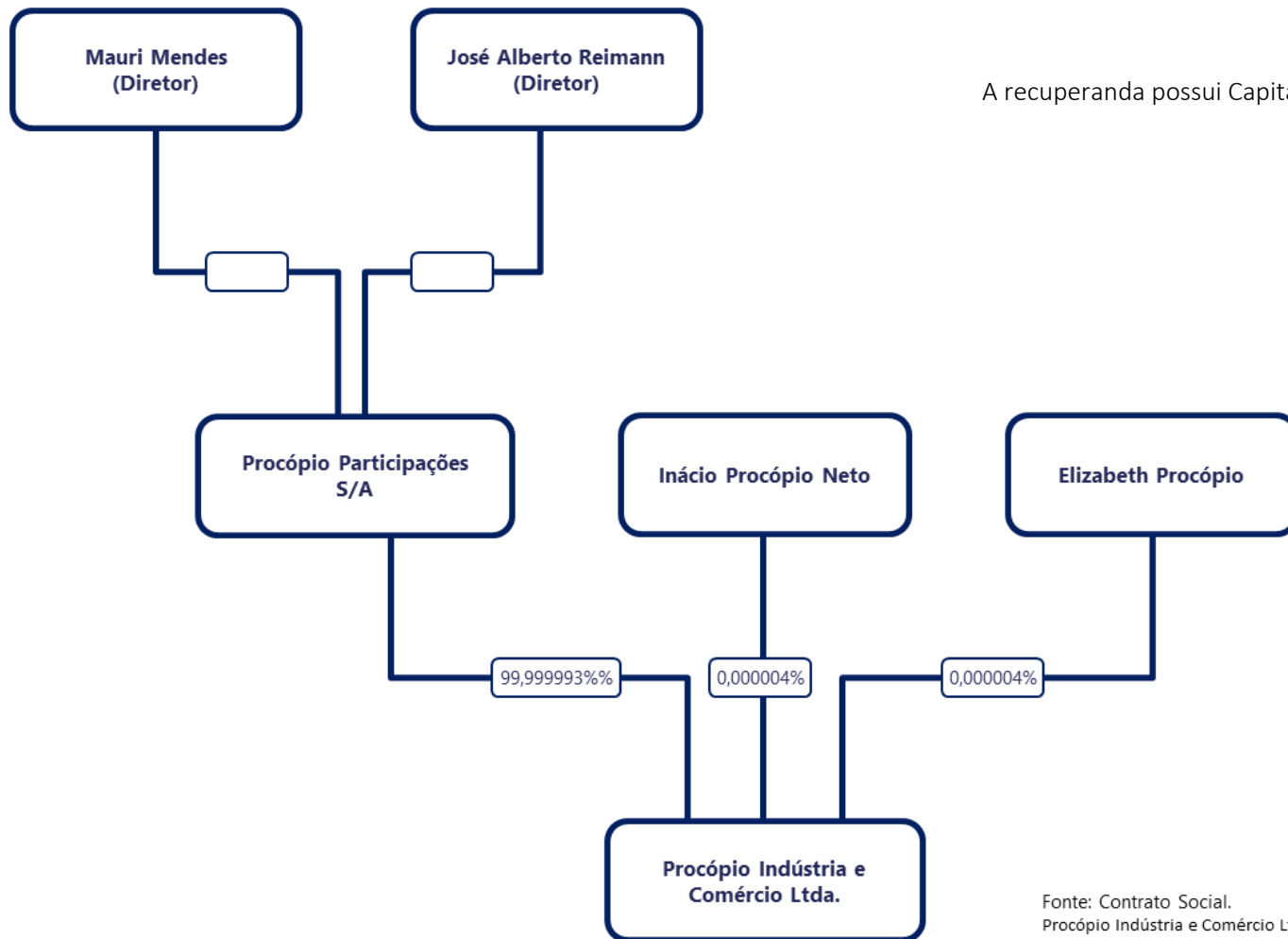
ÍNDICE

1	INFORMAÇÕES GERAIS DA RECUPERANDA.....	4
1.1	ESTRUTURA SOCIETÁRIA	4
1.2	NOTAS DA RECUPERANDA.....	5
2	RESUMO DAS ATIVIDADES OPERACIONAIS.....	6
2.1	QUADRO GERAL DE COLABORADORES	6
2.2	FATURAMENTO.....	7
3	RELAÇÃO DE CREDORES.....	8
4	ANÁLISE DOS DADOS CONTÁBEIS E INFORMAÇÕES FINANCEIRAS	9
4.1	DEMONSTRATIVO DE RESULTADO DO PERÍODO	9
4.2	BALANÇO PATRIMONIAL (ATIVO).....	11
4.3	BALANÇO PATRIMONIAL (PASSIVO).....	12



1 INFORMAÇÕES GERAIS DA RECUPERANDA

1.1 Estrutura Societária



A recuperanda possui Capital Social Integralizado de R\$ 53.878.951,00.

Fonte: Contrato Social.
 Procópio Indústria e Comércio Ltda. 42ª Alteração e Consolidação do Contrato Social.
 Procópio Participações S/A: Quadro QSA receita federal.



1.2 Notas da Recuperanda

“Informamos através deste um breve relato dos eventos relevantes ocorridos no mês de junho, pós pedido de Recuperação Judicial.

Matéria Prima

Momentaneamente em junho, houve um abastecimento de matéria prima com as importações que chegaram em julho, com essa pressão a BRASKEM reduziu seus preços, mas todos os indicadores alertam para um desabastecimento no segundo semestre, com possível aumento de preços, como estratégia estamos aumentando nossos volumes de estoque.

Produção

Nossa produção já foi impactada pela escassez de matéria prima, com paradas pontuais de setores da fábrica.

Comercial

Como já era esperado nossa carteira se reduziu para 30 dias, pois entramos no período de baixa de lona, base carpet e tecido para aviário, com uma pressão nos preços.

Financeiro

Chegamos a um equilíbrio de caixa, sem a necessidade de qualquer operação de crédito, o que nos permitiu voltar a comprar matéria prima diretamente da Braskem com pagamentos a vista. Esse equilíbrio vem em parte da precificação correta dos produtos, abandonando mercados que são extremamente competitivos, com preços muito baixos.”

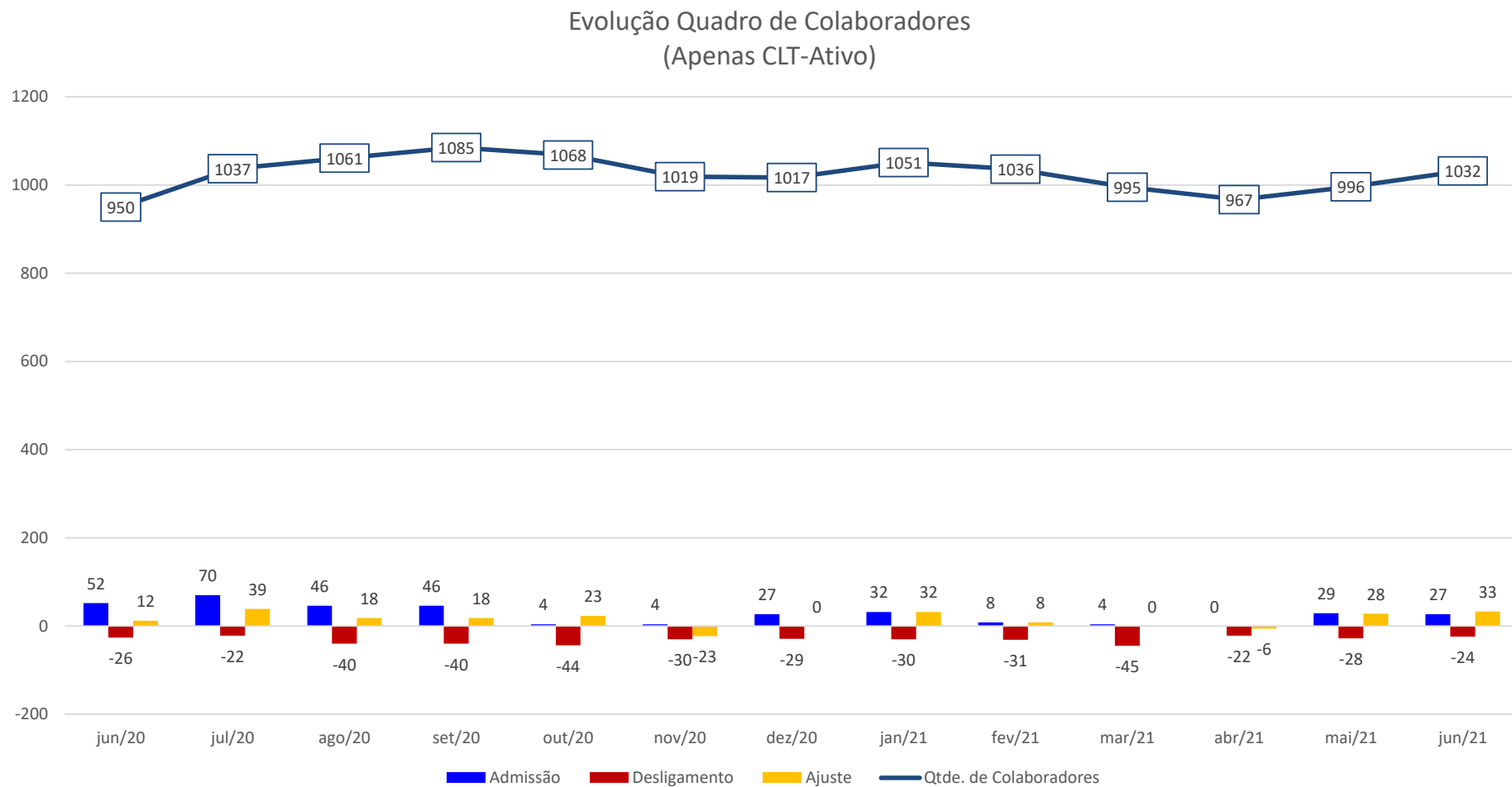
Fonte: Administração Procópio Indústria e Comércio Ltda



2 RESUMO DAS ATIVIDADES OPERACIONAIS

2.1 Quadro Geral de Colaboradores

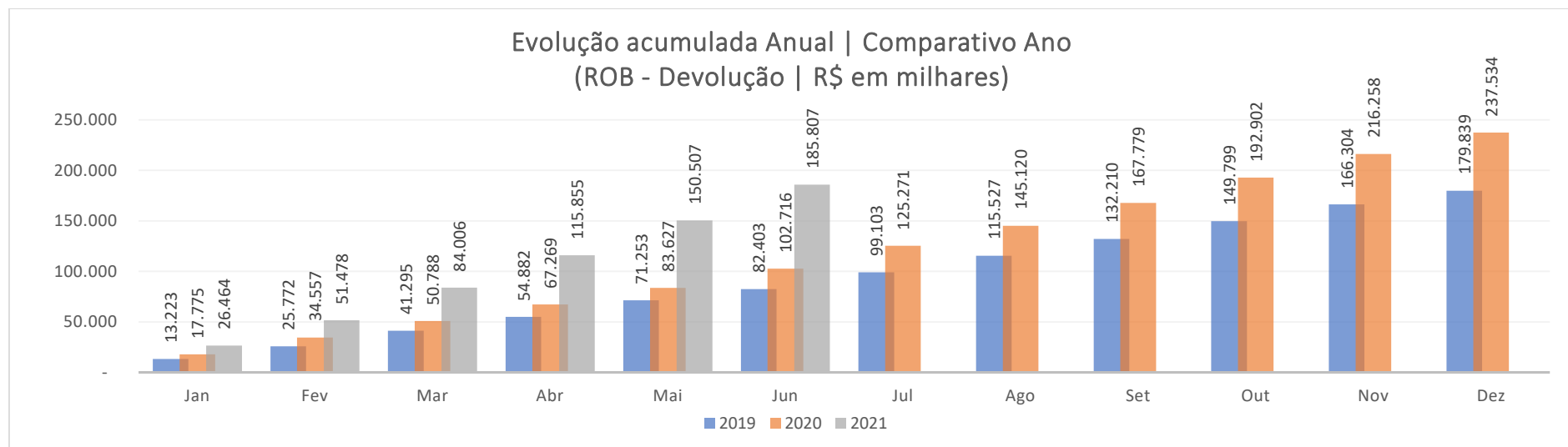
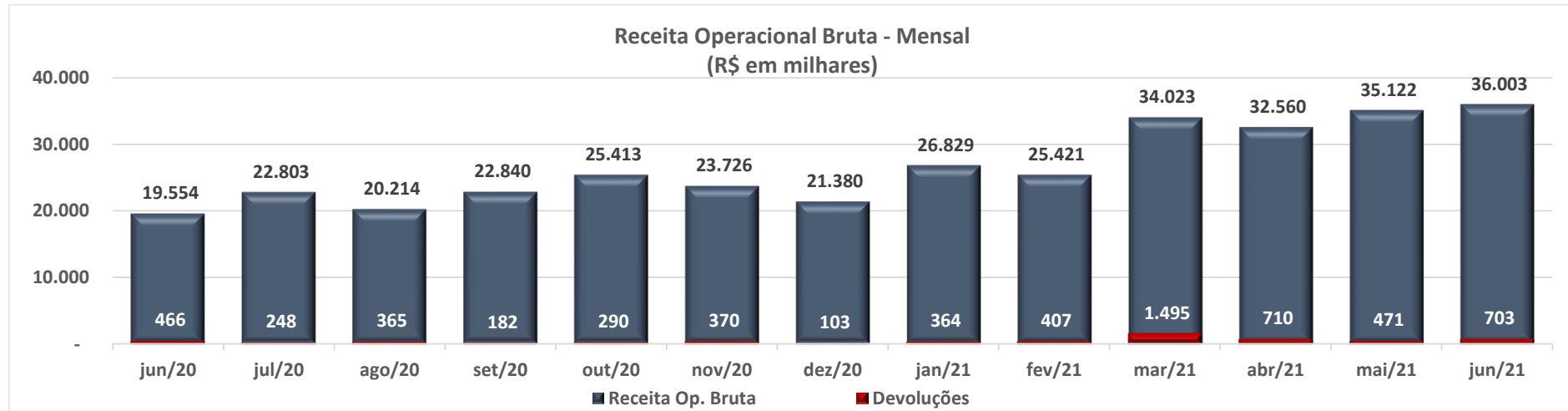
No mês em análise, a Recuperanda apresentou 1.032 postos de empregos com vínculo CLT e 38 afastados, conforme relatório Gerencial. No período foram realizadas 24 demissões e 27 contratações.



2.2 Faturamento

No mês corrente o faturamento bruto foi de R\$ 36,0 milhões, apresentando aumento de +2,5% em relação ao mês anterior.

No período acumulado de 2020 (desconsiderando as devoluções) realizou a receita de R\$ 83,6 milhões, ante R\$ 71,2 milhões no mesmo período acumulado de 2019. O ano de 2021 acumula o faturamento (ROB – Devoluções) de R\$ 185,8 milhões até o mês em análise.



3 RELAÇÃO DE CREDORES

A 1ª lista de credores, apresentada pela Recuperanda em 07/08/2019, relacionou 297 credores, com o valor em R\$ 34.591.131,96 + US\$ 2.883.298,55.

Em 19/11/2019 foi publicada a 2ª Lista de Credores, art. 7, §2º, da Lei 11.101/2005, relacionando 306 credores. A dívida, apresentou a importância de R\$ 39.963.136,56 + US\$ 1.446.027,16, conforme se vê abaixo.

Classes	Lista Pedido		Lista do Artigo, 7º § 2º	
	Credores	Valor em Reais (R\$)	Credores	Valor em Reais (R\$)
Classe I - Trabalhista	53	R\$ 461.527,65	54	R\$ 463.527,65
Classe II - Garantia Real	7	R\$ 9.404.465,67	0	-
Classe III - Quirografário	199	R\$ 24.350.854,20	119	R\$ 37.158.004,18
Classe IV - ME e EPP	35	R\$ 374.284,44	131	R\$ 2.341.604,73
Total Geral	294	R\$ 34.591.131,96	304	R\$ 39.963.136,56

Classes	Lista Pedido		Lista do Artigo, 7º § 2º	
	Credores	Valor em Reais (USD)	Credores	Valor em Reais (USD)
Classe II - Garantia Real (Dolar)	3	\$2.883.298,55	0	\$0,00
Classe III - Quirografário (Dolar)	0	\$0,00	2	\$1.446.027,16
Total Geral	3	\$2.883.298,55	2	\$1.446.027,16



Análises e Notas de Esclarecimentos

Receita Operacional Bruta:

No mês em análise a ROB foi de (R\$ 36,0 milhões). Em relação ao mês anterior, houve aumento de +2,5%. No período acumulado de 2021 apresenta o montante de R\$ 189,9 milhões de ROB e uma média mensal de R\$ 31,6 milhões ante R\$ 20,1 milhões em 2020.

Custo:

O Custo do produto vendido representou -62,1% da ROL no período em análise, mantendo-se, assim, ao patamar médio dos meses anteriores. No período Acumulado de 2020 o custo representou -86,6% da ROL. E em 2019 representou -88,6%.

Lucro Bruto:

A operação obteve Lucro Bruto, na linha Resultado Operacional Bruto de +R\$ 10,4 milhões no mês em análise. O lucro acumulado do ano de 2020 representou R\$ 24,5 milhões, enquanto em 2021 representa R\$ 43,4 milhões até o mês corrente.

Despesas Operacionais:

As Despesas Operacionais no mês em análise totalizaram R\$ 3,0 milhões, que representa 11,2% da ROL.

Resultado Antes das Despesas Financeiras:

Deduzindo do Resultado Bruto as Despesas Operacionais e Outras Receitas não operacionais, chega-se à linha Resultado antes das despesas financeiras que, no mês em questão, apresentou resultado de R\$ 7,3 milhões. O acumulado do ano de 2020 representou o valor de R\$ 6,5 milhões, quanto o ano corrente representa R\$ 29,3 milhões.

Resultado Líquido do Exercício:

Após considerar as contas do Resultado financeiro e Resultados não operacionais a operação apresentou na linha Resultado Líquido do Exercício lucro de +R\$ 4,8 milhões. O prejuízo líquido de -R\$ 782 mil no acumulado de 2020. No ano atual, até o momento, apura-se lucro líquido de R\$ 19,7 milhões.





Escritório Curitiba | PR

Avenida Iguaçu, 2820 | Sala 1001
80.240-031
(41) 3156.3123

Escritório São Paulo | SP

Av. Engenheiro Luiz Carlos Berini, 105 Sala 506
04.571-010
(11) 3171.3669

Escritório Blumenau | SC

Rua. Dr. Amadeu da Luz, 100 | Sala 101
89.010-160
(47) 3042.1259

credibilita.adv.br
contato@credibilita.adv.br

