

**AO DOUTO JUÍZO DA 1ª VARA DA COMARCA DE SÃO BENTO DO SUL –  
ESTADO DE SANTA CATARINA**

Processo nº 0300962-68.2016.8.24.0058

**CREDIBILITÀ ADMINISTRAÇÃO JUDICIAL E SERVIÇOS LTDA. ME** (“**Administradora Judicial**”), nomeada Administradora Judicial nos autos de Recuperação Judicial supracitados, em que são Recuperandas **PAVSOLO CONSTRUTORA LTDA e EBRAX CONSTRUTORA LTDA.**, vem, respeitosamente, à presença de Vossa Excelência, em atenção ao art. 22, II, “c”, da Lei 11.101/2005, requerer a juntada do relatório mensal das atividades das “Recuperandas” relativo ao mês de abril de 2022.

Nestes termos, pede deferimento.

São Bento do Sul, 17 de junho de 2022.

Alexandre Correa Nasser de Melo  
OAB/PR 38.515

Ricardo Andraus  
OAB/PR 31.177



**RMA** Relatório  
Mensal de  
Atividades



CREDIBILITÄ  
— ADMINISTRAÇÕES JUDICIAIS —

Recuperação Judicial da(s) Empresa(s):

**PAVSOLO CONSTRUTORA LTDA**

Competência: abril de 2022

## CONSIDERAÇÕES INICIAIS

Excelentíssimo Senhor Doutor Juíz de Direito da 1ª Vara da Comarca de São Bento do Sul – Estado de Santa Catarina.

*Processo nº 0300962-68.2016.8.24.0058*

A Credibilità – Administrações Judiciais, nomeada Administradora Judicial nos citados autos, vem, respeitosamente, à presença de Vossa Excelência, apresentar o Relatório Mensal de Atividades das Recuperandas:

- PAVSOLO CONSTRUTORA LTDA.
- EBRAX CONSTRUTORA LTDA.

Este relatório, denominado “**Relatório Mensal de Atividades - RMA**”, foi elaborado com as informações quantitativas e qualitativas fornecidas pelas Recuperandas, contemplando as análises do mês de **abril de 2022**.

Tem como objetivo:

- Fornecer informações sobre as atividades econômicas das Recuperandas;
- Apresentar informações financeiras e econômicas;

Com relação às informações contidas neste documento, a Administradora Judicial fica à disposição para prestar esclarecimentos adicionais.

Atenciosamente,

**Credibilità Administrações Judiciais**

## GLOSSÁRIO

**AC** - Ativo Circulante

**ACF** - Ativo Circulante Financeiro

**ACO** - Ativo Circulante Operacional

**A.H.** – Análise Horizontal

**AJ** - Administrador Judicial

**ANC** - Ativo Não Circulante

**A.V.** – Análise Vertical

**BP** - Balanço Patrimonial

**DRE** - Demonstrativo de Resultado do Exercício

**EBITDA** - Earnings Before Interest, Taxes, Depreciation and Amortization Ou Lucro

Antes dos Juros, Impostos, Depreciação e Amortização.

**IFs** - Instituições Financeiras

**LL** - Lucro Líquido

**LO** - Lucro Operacional

**PC** - Passivo Circulante

**PCF** - Passivo Circulante Financeiro

**PCO** - Passivo Circulante Operacional

**PL** - Patrimônio Líquido

**PNC** - Passivo Não Circulante

**RJ** - Recuperação Judicial

**RL** - Receita Líquida

**ROL** - Receita Operacional Líquida ou Receita Líquidas de Vendas

# ÍNDICE

<b>1</b>	<b>EMPRESAS DO GRUPO EM RECUPERAÇÃO JUDICIAL.....</b>	<b>4</b>
1.1	ESTRUTURA SOCIETÁRIA.....	4
<b>2</b>	<b>RESUMO DAS ATIVIDADES OPERACIONAIS.....</b>	<b>5</b>
2.1	COLABORADORES .....	5
2.2	FATURAMENTO .....	7
<b>3</b>	<b>RELAÇÃO DE CREDORES.....</b>	<b>8</b>
<b>4</b>	<b>ANÁLISE DOS DADOS CONTÁBEIS E INFORMAÇÕES FINANCEIRAS.....</b>	<b>9</b>
<b>4.1</b>	<b>DEMONSTRAÇÕES FINANCEIRAS – CATTANI SUL TRANSPORTES E TURISMO LTDA .....</b>	<b>9</b>
4.1.1	ATIVO.....	9
4.1.2	PASSIVOS .....	10
4.1.3	DEMONSTRATIVO DE RESULTADO DO PERÍODO .....	11
<b>4.2</b>	<b>DEMONSTRAÇÕES FINANCEIRAS – CASATUR LOGÍSTICA LTDA EPP.....</b>	<b>12</b>
4.2.1	ATIVO.....	12
4.2.2	PASSIVOS .....	13
4.2.3	DEMONSTRATIVO DE RESULTADO DO PERÍODO .....	14

# 1 EMPRESAS DO GRUPO EM RECUPERAÇÃO JUDICIAL

## 1.1 Estrutura Societária

### Pavsolo Construtora Ltda

Nome	Qualificação	Nome Representante Legal	Qualificação Representante Legal
Pavpar Holding S.A	22-Sócio	Sidinei Martiniacki	05-Administrador
Sidinei Martiniacki	49-Sócio-Administrador	-	-

Fonte: Site da Receita Federal, em 04/04/2022.

### Ebrax Construtora Ltda

Nome	Qualificação	Nome Representante Legal	Qualificação Representante Legal
Sidinei Martiniacki	65-Titular Pessoa Física Residente ou Domiciliado no Brasil	-	-

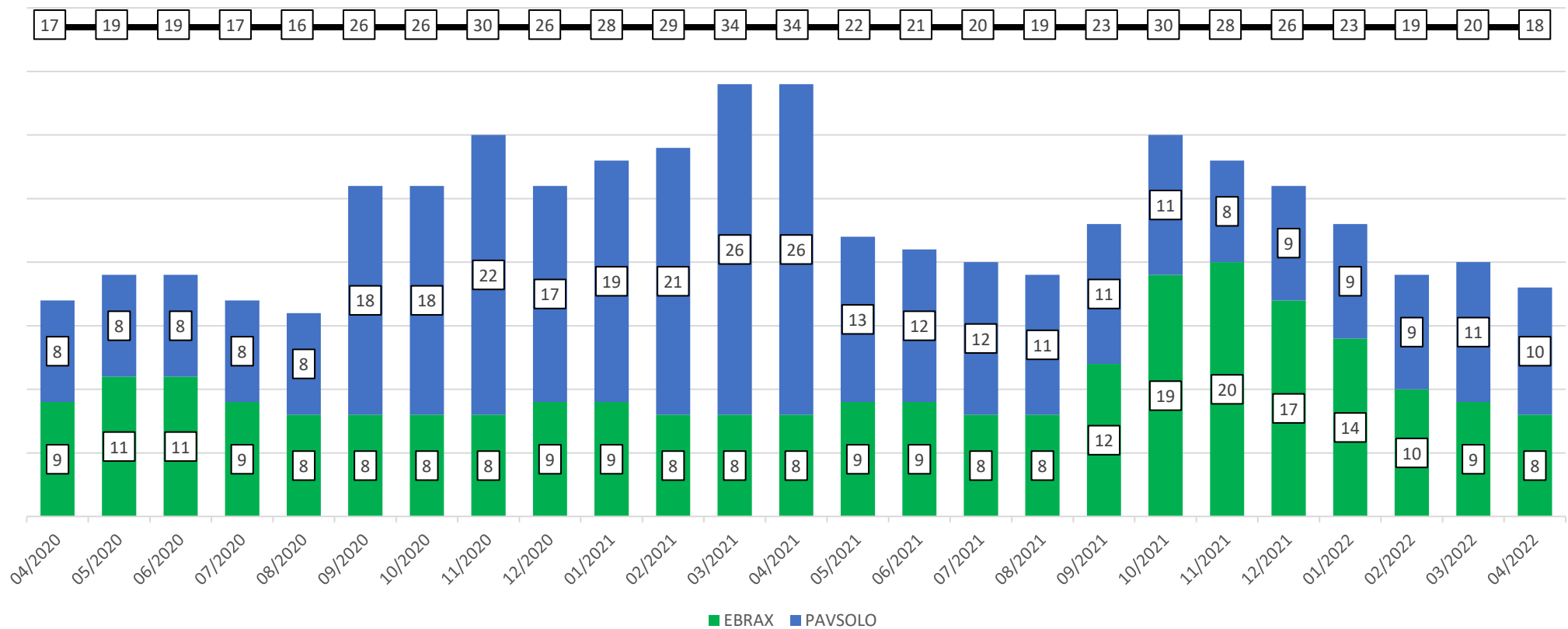
Fonte: Site da Receita Federal, em 04/04/2022.

## 2 RESUMO DAS ATIVIDADES OPERACIONAIS

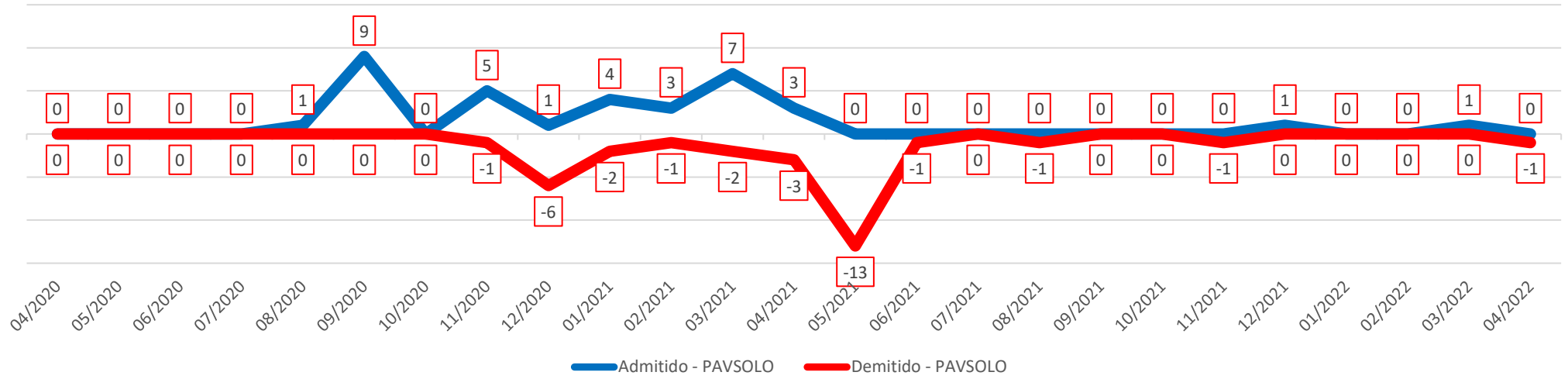
### 2.1 Colaboradores

No mês de abril de 2022, as Recuperandas apresentaram 18 colaboradores ativos, na folha de pagamento, sendo 10 colaboradores da empresa Pavsolo e 8 colaboradores da empresa Ebrax.

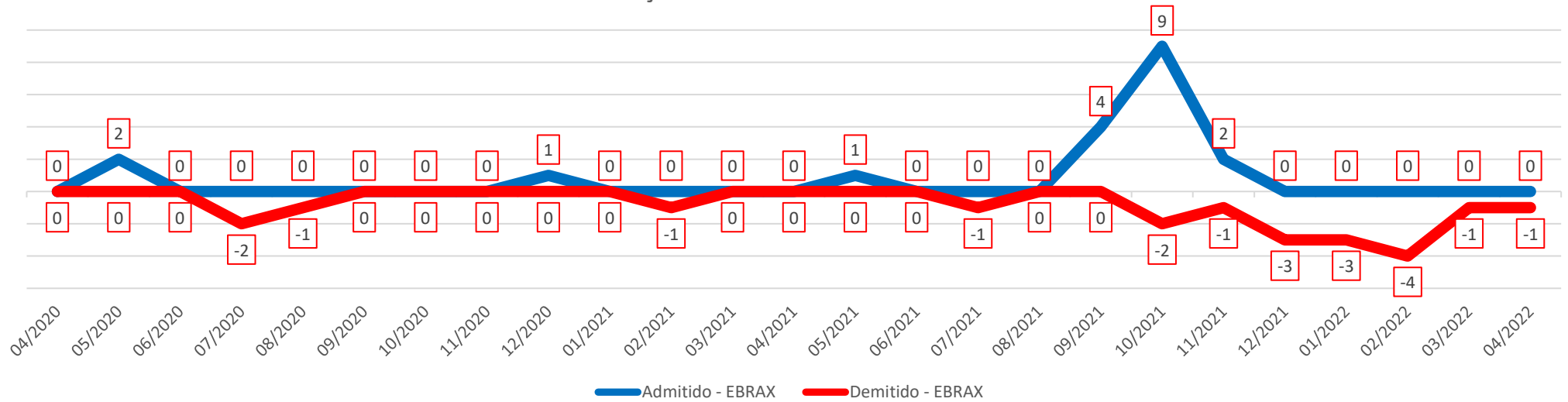
Quadro de Colaboradores



### Evolução Quadro de Colaboradores



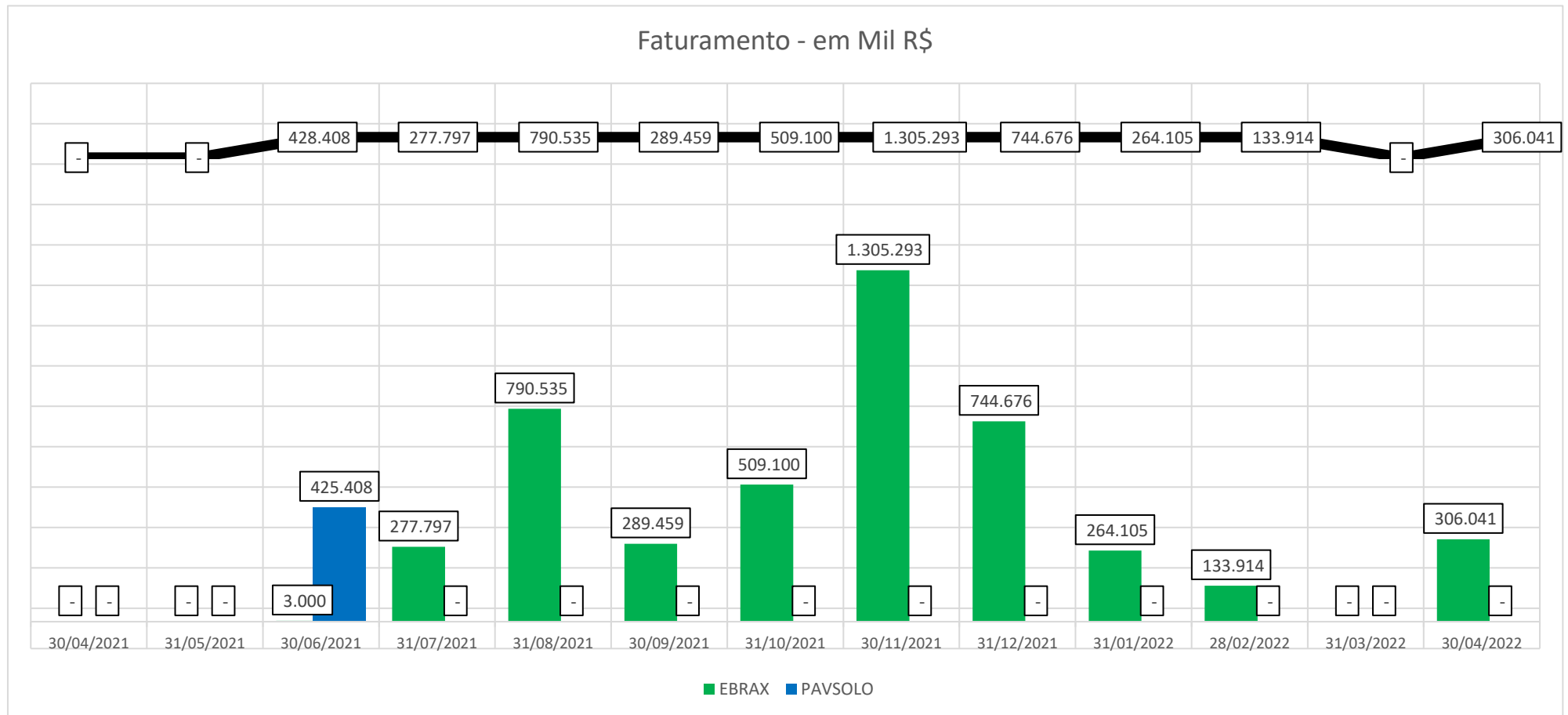
### Evolução Quadro de Colaboradores





## 2.2 Faturamento

O gráfico abaixo apresenta o faturamento bruto histórico das Recuperandas e em abril de 2022 apresentaram o valor total de R\$ 306,0 mil, sendo este valor referente ao faturamento da empresa Ebrax. Na empresa Pavsolo não houve faturamento no mês em análise.

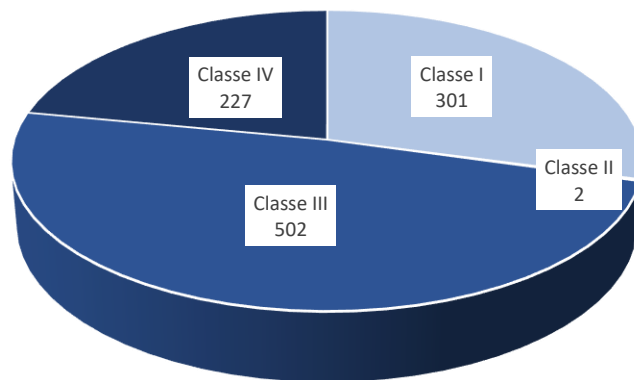


### 3 RELAÇÃO DE CREDORES

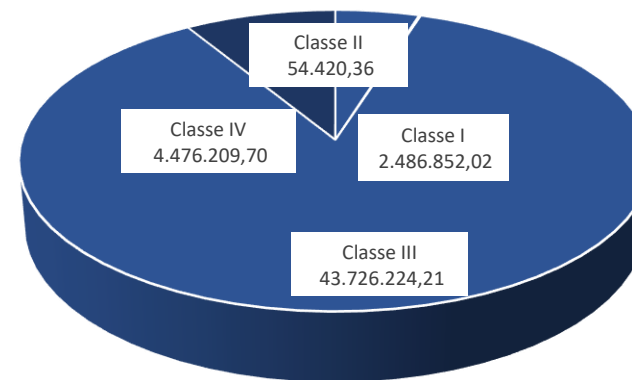
Lista atualizada do art. 7º, § 2º, da Lei 11.101/2005, excluídos os credores já quitados, relacionando 1.032 credores, com o valor total de R\$ 50.743.706,29 (Cinquenta milhões, setecentos e quarenta e três mil, setecentos e seis reais e vinte e nove centavos).

Classes	Nome	Credores	Valor da Lista
Classe I	Credores Trabalhistas	301	2.486.852,02
Classe II	Credores Garantia Real	2	54.420,36
Classe III	Credores Quirografários	502	43.726.224,21
Classe IV	Credores ME/EPP	227	4.476.209,70
<b>Total Geral</b>	<b>Total Geral</b>	<b>1032</b>	<b>50.743.706,29</b>

Credores por Número / Classe



Credores por Valor / Classe



## 4 ANÁLISE DOS DADOS CONTÁBEIS E INFORMAÇÕES FINANCEIRAS

### 4.1 Demonstrações Financeiras – Pavsolo Construtora Ltda

#### 4.1.1 Ativo

A seguir apresenta-se as contas do Balanço Patrimonial Ativo – Bens e Direitos:

Pavsolo Construtora Ltda

Em R\$ Mil														Variação Mês Anterior	
BALANÇO PATRIMONIAL	04/2021	05/2021	06/2021	07/2021	08/2021	09/2021	10/2021	11/2021	12/2021	01/2022	02/2022	03/2022	04/2022	abr/22-mar/22	%AH
<b>ATIVO CIRCULANTE</b>	81.398	81.268	81.756	81.690	81.608	81.629	81.627	81.630	81.630	81.658	81.659	81.659	81.659	0	0,0%
% sobre TOTAL DO ATIVO	34,5%	34,5%	34,6%	34,6%	34,6%	34,6%	34,6%	34,6%	34,6%	34,6%	34,6%	34,6%	34,6%		
DISPONÍVEL	1.077	1.030	840	843	846	848	848	848	848	848	848	848	848	(0)	0,0%
CLIENTES	28.560	28.545	28.970	28.902	28.902	28.902	28.902	28.902	28.902	28.902	28.902	28.902	28.902	-	0,0%
ADIANTAMENTOS A TERCEIROS	3.688	3.727	3.768	3.768	3.775	3.795	3.795	3.795	3.795	3.823	3.824	3.824	3.824	-	0,0%
ADIANTAMENTOS A FUNCIONARIOS	88	88	88	88	88	88	88	91	91	91	91	91	91	-	0,0%
TRIBUTOS A RECUPERAR	311	311	311	311	311	311	311	311	311	311	311	311	311	-	0,0%
OUTROS CREDITOS	47.675	47.567	47.779	47.778	47.686	47.685	47.682	47.682	47.682	47.682	47.682	47.682	47.682	0	0,0%
<b>ATIVO NÃO CIRCULANTE</b>	154.713	154.588	154.469	154.344	154.220	154.220	154.220	154.220	154.220	154.220	154.220	154.220	154.220	-	0,0%
% sobre TOTAL DO ATIVO	65,5%	65,5%	65,4%	65,4%	65,4%	65,4%	65,4%	65,4%	65,4%	65,4%	65,4%	65,4%	65,4%		
OUTROS CRÉDITOS	144.215	144.215	144.215	144.215	144.215	144.215	144.215	144.215	144.215	144.215	144.215	144.215	144.215	-	0,0%
IMOBILIZADO	4.199	4.074	3.955	3.830	3.706	3.706	3.706	3.706	3.706	3.706	3.706	3.706	3.706	-	0,0%
INTANGÍVEL	6.299	6.299	6.299	6.299	6.299	6.299	6.299	6.299	6.299	6.299	6.299	6.299	6.299	-	0,0%
<b>TOTAL DO ATIVO</b>	<b>236.111</b>	<b>235.856</b>	<b>236.225</b>	<b>236.034</b>	<b>235.828</b>	<b>235.849</b>	<b>235.846</b>	<b>235.849</b>	<b>235.849</b>	<b>235.878</b>	<b>235.879</b>	<b>235.879</b>	<b>235.879</b>	<b>0</b>	<b>0,0%</b>

#### Considerações:

Em abril de 2022 o grupo de contas do Ativo Circulante não apresentou variação em relação ao mês anterior.

O Ativo Não Circulante não apresentou variação em relação ao mês anterior.

## 4.1.2 Passivos

A seguir apresenta-se as contas do Balanço Patrimonial Passivo – Obrigações:

Pavsolo Construtora Ltda

Em R\$ Mil

BALANÇO PATRIMONIAL	04/2021	05/2021	06/2021	07/2021	08/2021	09/2021	10/2021	11/2021	12/2021	01/2022	02/2022	03/2022	04/2022	Variação Mês Anterior	
														abr/22-mar/22	%AH
<b>PASSIVO CIRCULANTE</b>	68.710	68.918	69.404	69.418	69.467	69.207	69.170	69.146	69.162	69.175	69.173	69.229	69.110	(119)	-0,2%
% sobre TOTAL DO PASSIVO	29,1%	29,2%	29,4%	29,5%	29,6%	29,5%	29,5%	29,4%	29,4%	29,3%	29,3%	29,3%	29,3%		
EMPRÉSTIMOS E FINANCIAMENTOS	6.398	6.398	6.398	6.398	6.398	6.398	6.398	6.398	6.398	6.398	6.398	6.398	6.398	-	0,0%
FORNECEDORES	8.359	8.505	8.610	8.606	8.658	8.520	8.533	8.564	8.580	8.604	8.604	8.658	8.658	1	0,0%
OBRIGAÇÕES TRIBUTÁRIAS	7.885	7.886	7.959	7.960	7.965	7.967	7.968	7.970	7.972	7.972	7.972	7.975	7.921	(53)	-0,7%
OBRIGAÇÕES TRABALHISTAS E PREVIDENCIÁRIAS	6.504	6.556	6.581	6.598	6.563	6.461	6.409	6.352	6.350	6.341	6.338	6.338	6.270	(68)	-1,1%
CREDORES RECUPERAÇÃO JUDICIAL	35.496	35.496	35.496	35.496	35.495	35.472	35.472	35.472	35.472	35.472	35.472	35.472	35.472	-	0,0%
OUTRAS OBRIGAÇÕES	4.068	4.077	4.360	4.360	4.386	4.389	4.389	4.389	4.389	4.388	4.388	4.388	4.390	2	0,0%
<b>PASSIVO NÃO CIRCULANTE</b>	49.015	48.972	48.790	48.734	48.739	49.065	49.134	49.204	49.217	49.261	49.264	49.277	49.509	232	0,5%
% sobre TOTAL DO PASSIVO	20,8%	20,8%	20,7%	20,7%	20,8%	20,9%	20,9%	21,0%	21,0%	20,9%	20,9%	20,9%	21,0%		
EMPRÉSTIMOS E FINANCIAMENTOS	4.973	4.973	4.973	4.973	4.973	4.973	4.973	4.973	4.973	4.973	4.973	4.973	4.973	-	0,0%
OBRIGAÇÕES TRIBUTÁRIAS	10.913	10.913	10.913	10.913	10.913	10.913	10.913	10.913	10.913	10.913	10.913	10.913	10.913	-	0,0%
OUTRAS OBRIGAÇÕES	33.129	33.086	32.904	32.848	32.853	33.179	33.248	33.318	33.331	33.375	33.378	33.391	33.623	232	0,7%
<b>PATRIMONIO LIQUIDO</b>	118.386	117.966	118.031	116.883	116.623	116.577	116.544	116.501	116.472	117.442	117.442	117.372	117.260	(113)	-0,1%
% sobre TOTAL DO PASSIVO	50,1%	50,0%	50,0%	49,7%	49,7%	49,6%	49,6%	49,6%	49,6%	49,8%	49,8%	49,8%	49,7%		
CAPITAL SOCIAL	15.300	15.300	15.300	15.300	15.300	15.300	15.300	15.300	15.300	15.300	15.300	15.300	15.300	-	0,0%
AJUSTES DE AVALIAÇÃO PATRIMONIAL	173	173	173	172	172	172	172	172	172	172	172	172	172	-	0,0%
RESERVAS DE LUCROS	123.871	123.871	123.871	123.871	123.871	123.871	123.871	123.871	123.871	123.871	123.871	123.871	123.871	-	0,0%
LUCROS OU PREJUÍZOS ACUMULADOS	(20.314)	(20.314)	(20.314)	(20.313)	(20.313)	(20.313)	(20.313)	(20.313)	(20.313)	(21.872)	(20.313)	(20.313)	(20.313)	-	0,0%
LUCROS OU PREJUÍZOS DO EXERCÍCIO	(644)	(1.064)	(999)	(2.147)	(2.407)	(2.453)	(2.486)	(2.529)	(2.558)	(29)	(1.588)	(1.658)	(1.770)	(113)	-6,8%
<b>TOTAL DO PASSIVO</b>	236.111	235.856	236.225	235.035	234.829	234.850	234.847	234.851	234.851	235.878	235.879	235.879	235.879	0	0,0%

### Considerações:

Em abril de 2022 o grupo de contas do Passivo Circulante apresentou redução de R\$ 119 mil, em relação ao mês anterior.

O Passivo Não Circulante apresentou aumento de R\$ 232 mil em relação ao mês anterior.

A variação que ocorre no Patrimônio Líquido é gerada pelo Resultado Líquido do Exercício apresentada no Demonstrativo de Resultado do Exercício (DRE).

### 4.1.3 Demonstrativo de Resultado do Período

Pavsolo Construtora Ltda

Em R\$ Mil

Demonstrativo de Resultado do Exercício Mensal	04/2021	05/2021	06/2021	07/2021	08/2021	09/2021	10/2021	11/2021	12/2021	01/2022	02/2022	03/2022	04/2022	Variação Mês Anterior		
														abr/22-mar/22	%AH	
RECEITA BRUTA DOS SERVIÇOS PRESTADOS	-	-	425	-	-	-	-	-	-	-	-	-	-	-	-	0,0%
DEDUÇÕES DA RECEITA BRUTA	-	-	(70)	-	-	-	-	-	-	-	-	-	-	-	-	0,0%
RECEITA OPERACIONAL LÍQUIDA	-	-	355	-	-	-	-	-	-	-	-	-	-	-	-	0,0%
CUSTOS DOS SERVIÇOS PRESTADOS	(250)	(273)	(124)	-	-	-	-	-	-	-	-	-	(34)	(1)	33	97,0%
% sobre ROL	0,0%	0,0%	-35,0%	0,0%	0,0%	0,0%	0,0%	0,0%	0,0%	0,0%	0,0%	0,0%	0,0%	0,0%		
RESULTADO BRUTO OPERACIONAL	(250)	(273)	231	-	-	-	-	-	-	-	-	-	(34)	(1)	33	97,0%
DESPESAS (RECEITAS) OPERACIONAIS	(284)	(146)	(166)	-	-	-	-	-	-	-	-	-	(64)	(86)	(22)	-35,2%
% sobre ROL	0,0%	0,0%	-46,6%	0,0%	0,0%	0,0%	0,0%	0,0%	0,0%	0,0%	0,0%	0,0%	0,0%	0,0%		
DESPESAS ADMINISTRATIVAS	(284)	(145)	(166)	-	-	-	-	-	-	-	-	-	(47)	(12)	35	74,4%
DESPESAS TRIBUTÁRIAS	(0)	(1)	-	-	-	-	-	-	-	-	-	-	(17)	(74)	(57)	-339,1%
RESULTADO ANTES DO RESULTADO FINANCEIRO	(534)	(419)	65	-	-	-	-	-	-	-	-	-	(98)	(87)	11	11,2%
% sobre ROL	0,0%	0,0%	18,4%	0,0%	0,0%	0,0%	0,0%	0,0%	0,0%	0,0%	0,0%	0,0%	0,0%	0,0%		
RESULTADO LÍQUIDO FINANCEIRO	(1)	(1)	(0)	-	-	-	-	-	-	-	-	-	(1)	(26)	(25)	-4509,6%
% sobre ROL	0,0%	0,0%	0,0%	0,0%	0,0%	0,0%	0,0%	0,0%	0,0%	0,0%	0,0%	0,0%	0,0%	0,0%		
RECEITAS FINANCEIRAS	-	-	-	-	-	-	-	-	-	-	-	-	-	-	-	0,0%
DESPESAS FINANCEIRAS	(1)	(1)	(0)	-	-	-	-	-	-	-	-	-	(1)	(26)	(25)	-4509,6%
RESULTADO LÍQUIDO DO EXERCÍCIO	(534)	(420)	65	-	-	-	-	-	-	-	-	-	(99)	(113)	(14)	-14,2%
% sobre ROL	0,0%	0,0%	18,3%	0,0%	0,0%	0,0%	0,0%	0,0%	0,0%	0,0%	0,0%	0,0%	0,0%	0,0%		

#### Considerações:

Em abril de 2022 a Recuperanda não apresentou Receita Bruta de Vendas e o Resultado Líquido do Exercício foi um prejuízo de R\$ 113 mil.

## 4.2 Demonstrações Financeiras – Ebrax Construtora Ltda

### 4.2.1 Ativo

A seguir apresenta-se as contas do Balanço Patrimonial Ativo – Bens e Direitos:

Ebrax Construtora Ltda														Variação Mês Anterior	
Em R\$ Mil														abr/22-mar/22	%AH
BALANÇO PATRIMONIAL	04/2021	05/2021	06/2021	07/2021	08/2021	09/2021	10/2021	11/2021	12/2021	01/2022	02/2022	03/2022	04/2022		
<b>ATIVO CIRCULANTE</b>	<b>34.578</b>	<b>34.628</b>	<b>34.457</b>	<b>34.661</b>	<b>35.342</b>	<b>36.136</b>	<b>35.987</b>	<b>36.485</b>	<b>36.517</b>	<b>36.518</b>	<b>36.513</b>	<b>36.444</b>	<b>36.926</b>	481	1,3%
% sobre TOTAL DO ATIVO	72,9%	73,0%	72,9%	73,0%	73,4%	73,9%	73,8%	74,1%	74,1%	74,2%	74,2%	74,2%	74,4%		
DISPONÍVEL	51	40	8	19	54	600	9	262	250	7	17	3	2	(1)	-40,5%
CLIENTES	4.870	4.870	4.873	5.136	5.615	5.150	5.348	5.287	4.972	5.212	5.112	5.081	5.413	331	6,5%
ESTOQUES	-	-	-	-	-	-	-	-	-	-	-	-	120	120	100,0%
TÍTULOS A RECEBER	-	-	-	7	7	7	7	49	49	49	49	49	49	-	0,0%
ADIANTAMENTOS A TERCEIROS	897	897	1.146	1.110	1.130	1.487	1.619	1.753	2.063	2.141	2.278	2.237	2.237	-	0,0%
ADIANTAMENTOS A FUNCIONARIOS	1	1	1	1	1	1	1	4	1	1	1	1	1	-	0,0%
TRIBUTOS A RECUPERAR	2.033	2.033	2.033	2.048	2.097	2.102	2.140	2.200	2.240	2.257	2.259	2.259	2.292	32	1,4%
OUTROS CREDITOS	26.505	26.567	26.176	26.120	26.218	26.569	26.641	26.708	26.721	26.721	26.729	26.746	26.746	0	0,0%
DESPESAS A APROPRIAR	221	221	221	221	221	221	221	221	221	129	67	67	67	-	0,0%
<b>ATIVO NÃO CIRCULANTE</b>	<b>12.846</b>	<b>12.830</b>	<b>12.816</b>	<b>12.802</b>	<b>12.788</b>	<b>12.774</b>	<b>12.760</b>	<b>12.745</b>	<b>12.732</b>	<b>12.717</b>	<b>12.703</b>	<b>12.689</b>	<b>12.675</b>	(14)	-0,1%
% sobre TOTAL DO ATIVO	27,1%	27,0%	27,1%	27,0%	26,6%	26,1%	26,2%	25,9%	25,9%	25,8%	25,8%	25,8%	25,6%		
OUTROS CRÉDITOS	-	-	-	10	10	10	10	10	10	10	10	10	10	-	0,0%
DEPÓSITO JUDICIAL	242	242	242	231	231	231	231	231	231	231	231	231	231	-	0,0%
DEPÓSITO JUDICIAL - RECUPERAÇÃO JUDICIAL	36	36	36	36	36	36	36	36	36	36	36	36	36	-	0,0%
IMOBILIZADO	4.701	4.685	4.671	4.657	4.642	4.628	4.614	4.600	4.586	4.572	4.558	4.544	4.530	(14)	-0,3%
INTANGÍVEL	7.868	7.868	7.868	7.868	7.868	7.868	7.868	7.868	7.868	7.868	7.868	7.868	7.868	-	0,0%
<b>TOTAL DO ATIVO</b>	<b>47.424</b>	<b>47.459</b>	<b>47.273</b>	<b>47.463</b>	<b>48.130</b>	<b>48.910</b>	<b>48.746</b>	<b>49.230</b>	<b>49.249</b>	<b>49.235</b>	<b>49.217</b>	<b>49.133</b>	<b>49.601</b>	467	1,0%

#### Considerações:

Em abril de 2022 o grupo de contas do Ativo Circulante apresentou aumento de R\$ 481 mil na comparação com mês anterior.

O Ativo Não Circulante apresentou redução de R\$ 14 mil, em relação ao mês anterior.

## 4.2.2 Passivos

A seguir apresenta-se as contas do Balanço Patrimonial Passivo – Obrigações:

Ebrax Construtora Ltda														Variação Mês Anterior	
Em R\$ Mil														abr/22-mar/22	%AH
BALANÇO PATRIMONIAL	04/2021	05/2021	06/2021	07/2021	08/2021	09/2021	10/2021	11/2021	12/2021	01/2022	02/2022	03/2022	04/2022		
PASSIVO CIRCULANTE	23.450	23.590	23.524	23.998	24.552	26.009	27.159	27.693	27.446	27.440	27.435	27.519	23.101	(4.418)	-16,1%
% sobre TOTAL DO PASSIVO	49,4%	49,7%	49,8%	50,6%	51,0%	53,2%	55,7%	56,3%	55,7%	55,7%	55,7%	56,0%	46,6%		
EMPRÉSTIMOS E FINANCIAMENTOS	178	178	178	178	178	178	178	178	178	178	178	178	178	-	0,0%
FORNECEDORES	4.132	4.132	4.159	4.577	4.484	4.539	5.511	5.763	5.538	5.586	5.576	5.643	5.643	(1)	0,0%
OBRIGAÇÕES TRIBUTÁRIAS	666	629	563	584	577	559	565	601	561	552	555	557	559	2	0,3%
OBRIGAÇÕES TRABALHISTAS E PREVIDENCIÁRIAS	964	969	940	975	1.000	1.013	1.044	1.056	1.072	1.072	1.067	1.083	1.075	(8)	-0,7%
CREDORES RECUPERAÇÃO JUDICIAL	14.485	14.485	14.485	14.485	14.698	14.535	14.535	14.535	14.535	14.535	14.535	14.535	10.300	(4.235)	-29,1%
OUTRAS OBRIGAÇÕES	3.026	3.199	3.199	3.199	3.615	5.187	5.327	5.561	5.562	5.517	5.523	5.523	5.347	(176)	-3,2%
PASSIVO NÃO CIRCULANTE	10.001	10.001	9.999	9.999	9.956	9.913	9.869	9.853	9.811	9.811	9.811	9.811	14.046	4.235	43,2%
% sobre TOTAL DO PASSIVO	21,1%	21,1%	21,2%	21,1%	20,7%	20,3%	20,2%	20,0%	19,9%	19,9%	19,9%	20,0%	28,3%		
CREDORES RECUPERAÇÃO JUDICIAL	-	-	-	-	-	-	-	-	-	-	-	-	-	4.235	100,0%
OBRIGAÇÕES TRIBUTÁRIAS	10.001	10.001	9.999	9.999	9.956	9.913	9.869	9.853	9.811	9.811	9.811	9.811	9.811	-	0,0%
OUTRAS OBRIGAÇÕES	-	-	-	-	-	-	-	-	-	-	-	-	-	-	0,0%
PATRIMONIO LIQUIDO	13.973	13.867	13.751	13.467	13.623	12.987	11.718	11.684	11.992	11.985	11.971	11.804	12.454	650	5,5%
% sobre TOTAL DO PASSIVO	29,5%	29,2%	29,1%	28,4%	28,3%	26,6%	24,0%	23,7%	24,3%	24,3%	24,3%	24,0%	25,1%		
CAPITAL SOCIAL	7.000	7.000	7.000	7.000	7.000	7.000	7.000	7.000	7.000	7.000	7.000	7.000	7.000	-	0,0%
AJUSTES DE AVALIAÇÃO PATRIMONIAL	1.750	1.750	1.750	1.750	1.750	1.750	1.750	1.750	1.750	1.750	1.750	1.750	1.750	-	0,0%
RESERVAS DE LUCROS	17.276	17.276	17.276	17.276	17.276	17.276	17.276	17.276	17.276	17.276	17.276	17.276	17.276	-	0,0%
LUCROS OU PREJUÍZOS ACUMULADOS	(11.354)	(11.354)	(11.354)	(10.433)	(9.343)	(9.499)	(8.864)	(7.595)	(8.482)	(11.162)	(11.347)	(11.333)	(13.357)	(2.024)	-17,9%
LUCROS OU PREJUÍZOS DO EXERCÍCIO	(699)	(805)	(921)	(2.127)	(3.060)	(3.540)	(5.444)	(6.748)	(5.553)	(2.879)	(2.709)	(2.889)	(215)	2.675	92,6%
TOTAL DO PASSIVO	47.424	47.459	47.273	47.463	48.130	48.910	48.746	49.230	49.249	49.235	49.217	49.133	49.601	467	1,0%

### Considerações:

Em abril de 2022 o grupo de contas do Passivo Circulante apresentou redução de R\$ 4,4 milhões na comparação com mês anterior, influenciado principalmente pela reclassificação da conta de Credores Recuperação Judicial no Ativo Circulante para conta de Credores Recuperação Judicial no Ativo Não Circulante.

O Passivo Não Circulante apresentou aumento de R\$ 4,2 milhões, na comparação com mês anterior.

A variação que ocorre no Patrimônio Líquido é gerada pelo Resultado Líquido do Exercício apresentada no Demonstrativo de Resultado do Exercício (DRE).

## 4.2.3 Demonstrativo de Resultado do Período

Ebrax Construtora Ltda

Em R\$ Mil

Demonstrativo de Resultado do Exercício Mensal	04/2021	05/2021	06/2021	07/2021	08/2021	09/2021	10/2021	11/2021	12/2021	01/2022	02/2022	03/2022	04/2022	Variação Mês Anterior	
														abr/22-mar/22	%AH
RECEITA BRUTA DOS SERVIÇOS PRESTADOS	-	-	3	278	791	289	509	1.305	745	264	134	-	306	306	100,0%
DEDUÇÕES DA RECEITA BRUTA	-	-	(0)	(10)	(10)	(19)	(19)	(48)	(27)	(10)	(5)	-	(20)	(20)	100,0%
RECEITA OPERACIONAL LÍQUIDA	-	-	3	268	780	271	491	1.258	717	254	129	-	286	286	100,0%
CUSTOS DOS SERVIÇOS PRESTADOS	(18)	(16)	(34)	(484)	(412)	(660)	(1.479)	(1.167)	(195)	(116)	(46)	(132)	(103)	29	22,1%
% sobre ROL	0,0%	0,0%	-1231,0%	-180,7%	-52,9%	-243,9%	-301,6%	-92,8%	-27,1%	-45,6%	-35,9%	0,0%	-36,1%		
RESULTADO BRUTO OPERACIONAL	(18)	(16)	(31)	(216)	368	(389)	(989)	91	523	139	83	(132)	183	315	238,2%
DESPESAS (RECEITAS) OPERACIONAIS	(50)	(88)	(81)	(868)	(203)	(237)	(270)	(106)	727	(49)	(31)	(35)	(18)	17	48,4%
% sobre ROL	0,0%	0,0%	-2908,5%	-324,1%	-26,1%	-87,4%	-55,1%	-8,4%	101,3%	-19,2%	-24,4%	0,0%	-6,2%		
DESPESAS ADMINISTRATIVAS	(49)	(80)	(77)	(856)	(191)	(242)	(268)	(103)	711	(49)	(30)	(34)	(18)	17	48,2%
DESPESAS TRIBUTÁRIAS	(1)	(8)	(4)	(12)	(13)	6	(2)	(2)	16	(0)	(2)	(0)	-	0	100,0%
RESULTADO ANTES DO RESULTADO FINANCEIRO	(68)	(104)	(112)	(1.083)	164	(626)	(1.259)	(15)	1.249	90	51	(167)	165	332	198,9%
% sobre ROL	0,0%	0,0%	-4039,5%	-404,8%	21,1%	-231,3%	-256,7%	-1,2%	174,2%	35,2%	39,7%	0,0%	57,7%		
RESULTADO LÍQUIDO FINANCEIRO	(2)	(2)	(4)	(6)	(9)	(10)	(10)	(20)	(20)	(97)	(65)	(1)	(4)	(3)	-540,8%
% sobre ROL	0,0%	0,0%	-161,8%	-2,1%	-1,1%	-3,6%	-2,0%	-1,6%	-2,8%	-38,0%	-50,3%	0,0%	-1,3%		
RECEITAS FINANCEIRAS	-	-	-	-	-	-	-	-	-	-	-	-	-	-	0,0%
DESPESAS FINANCEIRAS	(2)	(2)	(4)	(6)	(9)	(10)	(10)	(20)	(20)	(97)	(65)	(1)	(4)	(3)	-540,8%
RESULTADO LÍQUIDO DO EXERCÍCIO	(69)	(106)	(116)	(1.089)	156	(636)	(1.269)	(35)	1.229	(7)	(14)	(167)	161	328	196,4%
% sobre ROL	0,0%	0,0%	-4201,3%	-406,9%	20,0%	-234,8%	-258,6%	-2,8%	171,4%	-2,8%	-10,6%	0,0%	56,4%		

### Considerações:

Em abril de 2022 a Recuperanda apresentou Receita Bruta Com Vendas no valor de R\$ 306 mil.

Considerando as contas apresentadas, a empresa apresentou lucro de R\$ 161 mil.





**CREDIBILITÀ**  
— ADMINISTRAÇÕES JUDICIAIS —

**Escritório Curitiba | PR**

Avenida Iguaçu, 2820 | Sala 1001  
80.240-031  
(41) 3156.3123

**Escritório São Paulo | SP**

Av. Engenheiro Luiz Carlos Berini, 105 | Sala 506  
04.571-010  
(11) 3171.3669

**Escritório Blumenau | SC**

Rua. Dr. Amadeu da Luz, 100 | Sala 101  
89.010-160  
(47) 3042-1259

[credibilita.adv.br](http://credibilita.adv.br)  
[contato@credibilita.adv.br](mailto:contato@credibilita.adv.br)