



**AO DOUTO JUÍZO DA 2ª VARA CÍVEL DE FALÊNCIAS E RECUPERAÇÃO  
JUDICIAL DA COMARCA DA REGIÃO METROPOLITANA DE CURITIBA – ESTADO  
DO PARANÁ**

**Processo n. 0008784-15.2015.8.16.0035**

**CREDIBILITÀ ADMINISTRAÇÃO JUDICIAL E SERVIÇOS LTDA. ME**  
 (“**Administradora Judicial**” ou “**Administradora**”), nomeada administradora judicial na recuperação judicial supracitada, em que é recuperanda PERFIMEC S/A CENTRO DE SERVIÇOS EM AÇO, vem, respeitosamente, à presença de Vossa Excelência, em atenção ao art. 22, II, “c”, da Lei 11.101/2005, requerer a juntada do relatório mensal das atividades das “Recuperandas” relativo ao mês de julho de 2021.

Nestes termos, pede deferimento.

Curitiba/PR, 31 de agosto de 2021.

Alexandre Correa Nasser de Melo  
OAB/PR 38.515

Ricardo Andraus  
OAB/PR 31.177



**RMA** Relatório  
Mensal de  
Atividades



Recuperação Judicial da(s) Empresa(s):  
**PERFIMEC S/A - CENTRO DE SERVIÇOS EM AÇO**

Competência: julho de 2021



## CONSIDERAÇÕES INICIAIS

Excelentíssima Senhora Doutora Juíza de Direito da 1ª Vara de Falência e Recuperação Judicial do Foro Central da Região Metropolitana de Curitiba - PR

Processo nº 0008784-15.2015.8.16.0035

A Credibilità – Administrações Judiciais, nomeada Administradora Judicial nos citados autos, vem, respeitosamente, à presença de Vossa Excelência, apresentar o Relatório Mensal de Atividades da Recuperanda:

- PERFIMEC S/A - CENTRO DE SERVIÇOS EM AÇO.

Este relatório, denominado “**Relatório Mensal de Atividades - RMA**”, foi elaborado com as informações quantitativas e qualitativas fornecidas pelas Recuperandas, contemplando as análises do mês de **julho de 2021**.

Tem como objetivo:

Fornecer informações sobre as atividades econômicas das Recuperandas;

- Apresentar informações financeiras e econômicas;

Com relação às informações contidas neste documento, a Administradora Judicial fica à disposição para prestar esclarecimentos adicionais.

Atenciosamente,

Credibilità Administrações Judiciais



## GLOSSÁRIO

**AC** - Ativo Circulante

**ACF** - Ativo Circulante Financeiro

**ACO** - Ativo Circulante Operacional

**A.H.** – Análise Horizontal

**AJ** - Administrador Judicial

**ANC** - Ativo Não Circulante

**A.V.** – Análise Vertical

**CAGED** - Cadastro Geral de Empregados e Desempregados

**BP** - Balanço Patrimonial

**DRE** - Demonstrativo de Resultado do Exercício

**EBITDA** - Earnings Before Interest, Taxes, Depreciation and Amortization Ou Lucro Antes dos Juros, Impostos, Depreciação e Amortização.

**IFs** - Instituições Financeiras

**LL** - Lucro Líquido

**LO** - Lucro Operacional

**PC** - Passivo Circulante

**PCF** - Passivo Circulante Financeiro

**PCO** - Passivo Circulante Operacional

**PL** - Patrimônio Líquido

**PNC** - Passivo Não Circulante

**RJ** - Recuperação Judicial

**RL** - Receita Líquida

**ROL** - Receita Operacional Líquida ou Receita Líquidas de Vendas



## ÍNDICE

<b>1</b>	<b>INFORMAÇÕES GERAIS DA RECUPERANDA.....</b>	<b>4</b>
1.1	ANÁLISE DO FATURAMENTO BRUTO .....	4
1.2	NÍVEL DE ATIVIDADE DAS PLANTAS.....	5
1.3	ESTOQUES.....	6
1.4	PASSIVO SUJEITO A RECUPERAÇÃO JUDICIAL .....	8
<b>2</b>	<b>DEMONSTRAÇÕES FINANCEIRAS.....</b>	<b>9</b>
2.1	DEMONSTRATIVO DE RESULTADO.....	9
2.2	BALANÇO PATRIMONIAL (ATIVO).....	11
2.3	BALANÇO PATRIMONIAL (PASSIVO).....	12

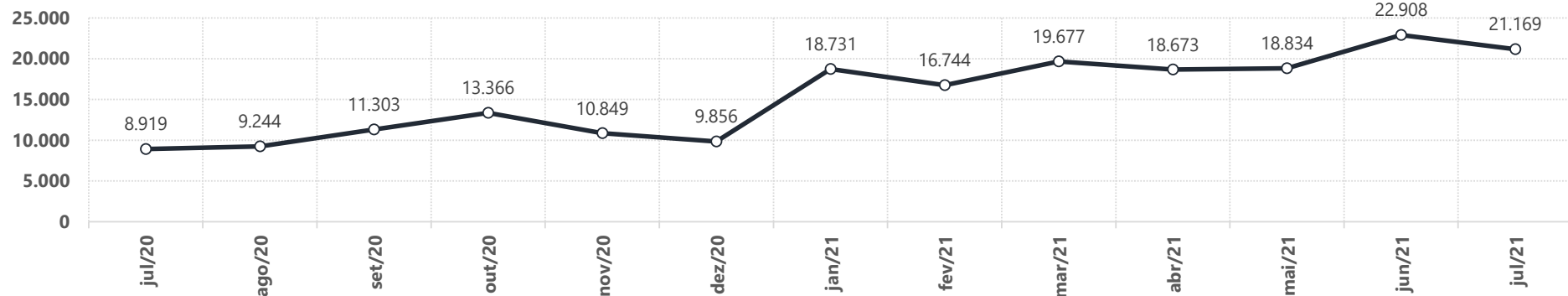


# 1 INFORMAÇÕES GERAIS DA RECUPERANDA

## 1.1 Análise do Faturamento Bruto

Descrição	jul/20	ago/20	set/20	out/20	nov/20	dez/20	jan/21	fev/21	mar/21	abr/21	mai/21	jun/21	jul/21	Acm. 2020	Média	Acm. 2021	Média
VENDAS DE PRODUTOS	8.832	9.193	11.323	13.234	10.716	9.832	18.881	16.670	19.441	18.418	19.171	22.965	20.974	106.656	8.888	136.520	19.503
INDUSTRIALIZACAO EFETUADA A TERCEIR	178	124	176	240	184	120	77	179	280	306	145	131	290	1.552	129	1.409	201
Devoluções	(91)	(74)	(196)	(109)	(52)	(96)	(227)	(105)	(44)	(51)	(481)	(188)	(96)	(1.184)	(99)	(1.193)	(170)
<b>Vendas Mensais</b>	<b>8.919</b>	<b>9.244</b>	<b>11.303</b>	<b>13.366</b>	<b>10.849</b>	<b>9.856</b>	<b>18.731</b>	<b>16.744</b>	<b>19.677</b>	<b>18.673</b>	<b>18.834</b>	<b>22.908</b>	<b>21.169</b>	<b>107.024</b>	<b>8.919</b>	<b>136.737</b>	<b>19.534</b>
A.H. Mensal	25,7%	3,6%	22,3%	18,2%	-18,8%	-9,2%	90,0%	-10,6%	17,5%	-5,1%	0,9%	21,6%	-7,6%				
<b>Vendas Acumuladas Ano</b>	<b>52.407</b>	<b>61.651</b>	<b>72.954</b>	<b>86.319</b>	<b>97.168</b>	<b>107.024</b>	<b>18.731</b>	<b>16.744</b>	<b>19.677</b>	<b>18.673</b>	<b>18.834</b>	<b>22.908</b>	<b>21.169</b>				

**Faturamento Bruto** (Com devoluções)  
(Em R\$ Milhares)



## Análises e Notas de Esclarecimentos

### Faturamento Bruto:

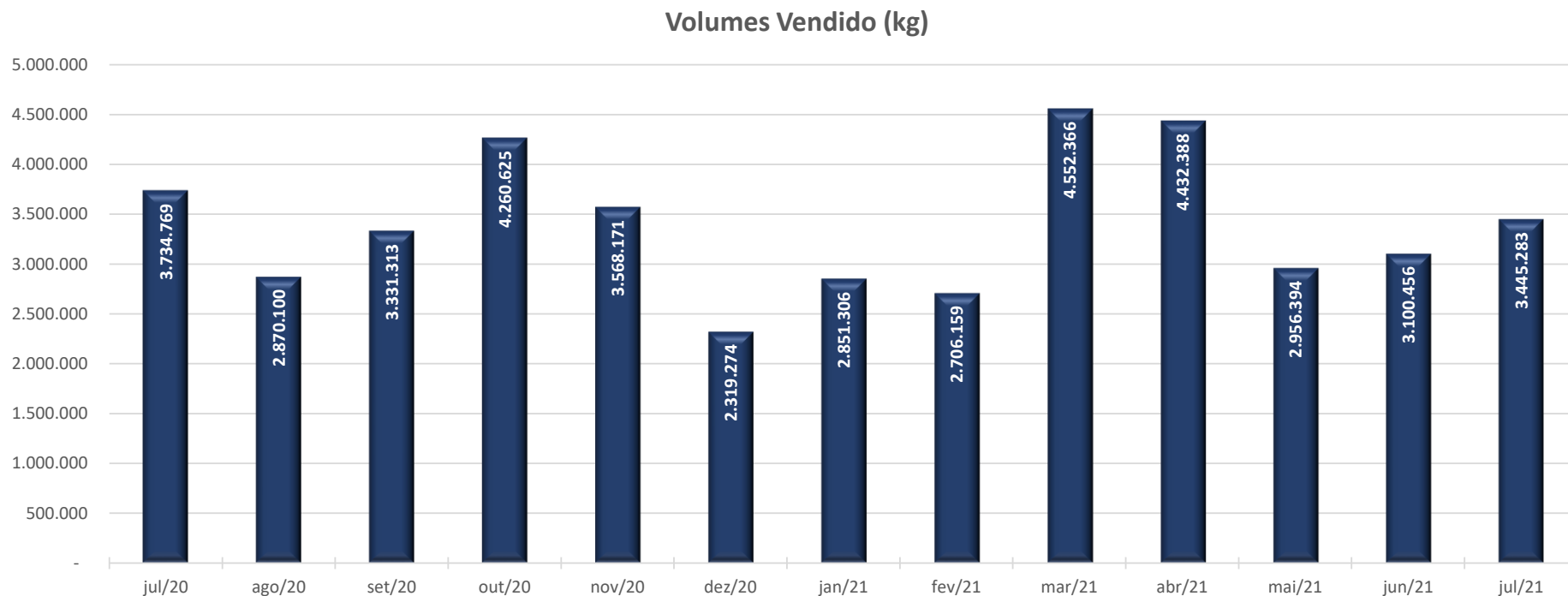
Conforme demonstrações contábeis da empresa, o faturamento bruto da Recuperanda apresentou redução em relação ao mês anterior, passando de R\$ 22,9 milhões para R\$ 21,1 milhões no mês em análise.

### Faturamento Bruto (-) Devoluções:

O Faturamento Bruto (já considerando as devoluções) acumulado em 2020 foi de R\$ 107,0 milhões. O acumulado de 2021, até o mês em análise, fechou em R\$ 136 milhões.



## 1.2 Nível de Atividade das Plantas



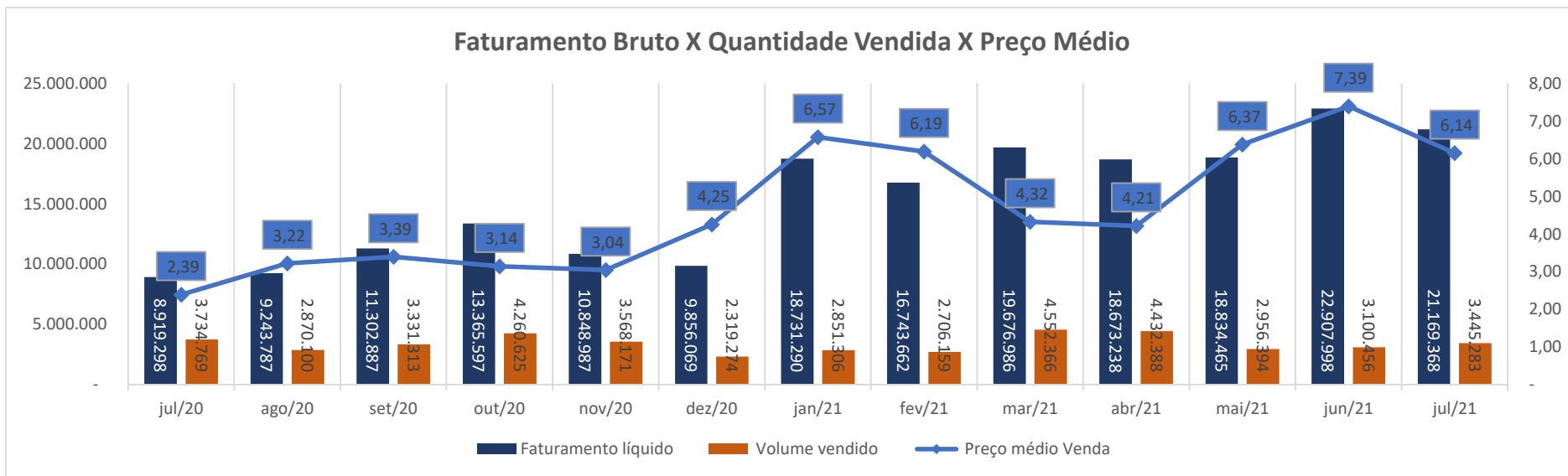
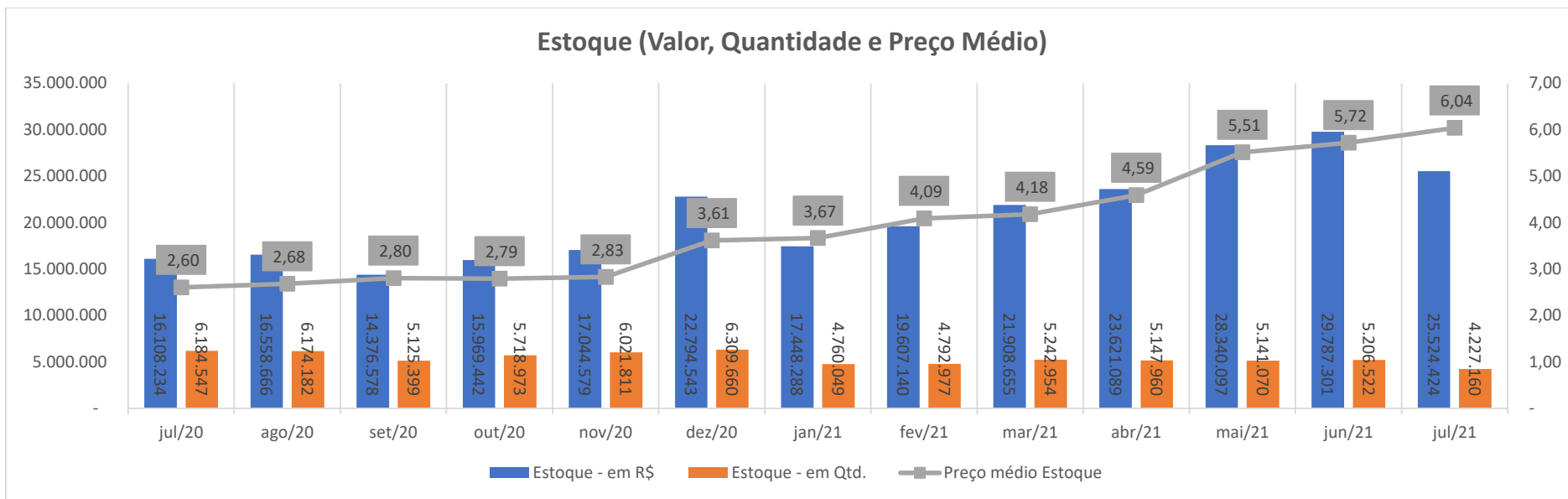
## Análises e Notas de Esclarecimentos

### Nível de Atividade - Produção:

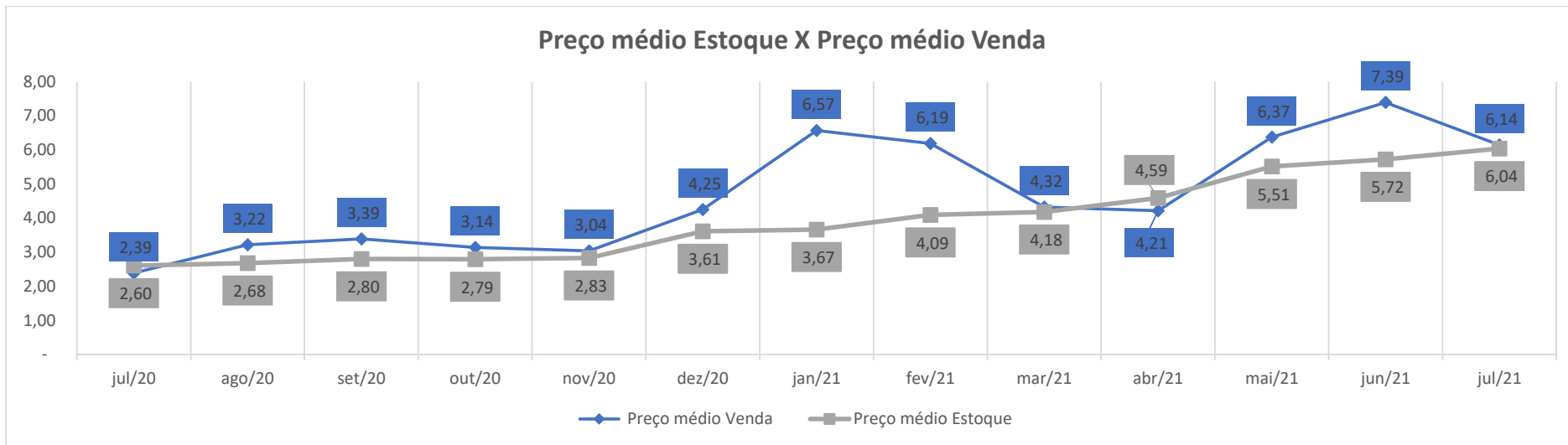
No mês corrente foi utilizada 70,4% da capacidade de produção instalada. O volume comercializado pela Recuperanda no mês em análise foi 3.445.283 kg, ou seja, apresentando aumento de +11,1% quando comparado ao mês anterior.



### 1.3 Estoques







## Análises e Notas de Esclarecimentos

### Preço Médio do Estoque:

Nota-se através do histórico de movimentação do estoque que a Recuperanda tem aumentado o seu preço médio do estoque. No mês corrente o preço médio ficou em R\$ 6,04 ante a R\$ 5,72 no mês anterior, mostrando elevação no preço.

### Preço Médio de Venda:

Ao analisar o faturamento bruto, comparando com o volume de vendas, nota-se que o preço médio de venda teve redução, passando de R\$ 7,39 no mês anterior, para R\$ 6,14 no mês em análise.

### Comparativo de Preços Médios (Estoque X Vendas):

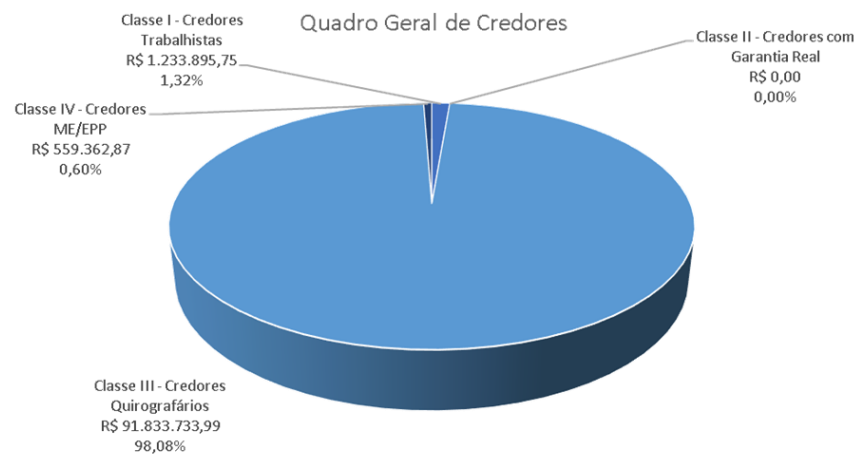
No comparativo entre o preço médio do estoque e o preço médio de venda, nota-se que as linhas se aproximaram, mostrando-se que o preço médio de venda tem sido praticamente o mesmo do preço médio do estoque. Desta forma, o preço das vendas apresenta queda, fato que impacta de forma negativa na margem da empresa.



## 1.4 Passivo Sujeito a Recuperação Judicial

### 2ª Lista de Credores, publicada em: 17/07/15

Classificação Recuperação Judicial	Valor (USD)	Valor (R\$)
Classe I - Credores Trabalhistas	\$0,00	R\$ 1.233.895,75
Classe II - Credores com Garantia Real	\$0,00	R\$ 0,00
Classe III - Credores Quirografários	\$22.120.235,16	R\$ 91.833.733,99
Classe IV - Credores ME/EPP	\$0,00	R\$ 559.362,87
<b>Total</b>	<b>\$22.120.235,16</b>	<b>R\$ 93.626.992,61</b>



### Análises e Notas de Esclarecimentos

#### Lista de Credores:

Em 17/07/15 a Recuperanda apresentou a Lista de Credores (“2ª Lista de Credores”). A dívida expressa na Lista de Credores totalizava R\$ 93.626.992,61. Nota-se que a concentração dos créditos está na Classe III, representada por 98% do total dos créditos.

Cabe salientar que no mês de fev/2020 a empresa realizou o pagamento da primeira parcela do plano de Recuperação Judicial, no valor de R\$ 3,2 milhões.



## 2 DEMONSTRAÇÕES FINANCEIRAS

### 2.1 Demonstrativo de Resultado

#### DEMONSTRAÇÃO DE RESULTADO DO EXERCÍCIO

Em R\$ em milhares

DEMONSTRAÇÃO DE RESULTADO DO EXER	jul/20	ago/20	set/20	out/20	nov/20	dez/20	jan/21	fev/21	mar/21	abr/21	mai/21	jun/21	jul/21	Mês Atual - Mês Anterior		Mês Atual - Mês ano Anterior	
														jun/21 - jul/21	AH.%	jun/20 - jul/21	AH.%
<b>Receita Operacional Líquida</b>	<b>6.985</b>	<b>7.313</b>	<b>8.929</b>	<b>10.715</b>	<b>8.566</b>	<b>7.718</b>	<b>14.475</b>	<b>13.045</b>	<b>15.314</b>	<b>14.657</b>	<b>14.645</b>	<b>18.092</b>	<b>16.526</b>	<b>(1.565)</b>	<b>-8,7%</b>	<b>9.542</b>	<b>136,6%</b>
% Receita Operacional Líquida sobre ROL	100,0%	100,0%	100,0%	100,0%	100,0%	100,0%	100,0%	100,0%	100,0%	100,0%	100,0%	100,0%	100,0%				
<b>(-) Custos</b>	<b>(5.976)</b>	<b>(5.959)</b>	<b>(7.213)</b>	<b>(8.362)</b>	<b>(6.374)</b>	<b>(7.321)</b>	<b>(10.096)</b>	<b>(8.540)</b>	<b>(10.659)</b>	<b>(11.094)</b>	<b>(10.866)</b>	<b>(15.085)</b>	<b>(13.217)</b>	1.869	12,4%	(7.241)	-121,2%
% (-) Custos sobre ROL	-85,6%	-81,5%	-80,8%	-78,0%	-74,4%	-94,9%	-69,8%	-65,5%	-69,6%	-75,7%	-74,2%	-83,4%	-80,0%				
<b>(-) Ajuste Estoque</b>	<b>0,0</b>	<b>0,0</b>	<b>0,0</b>	<b>0,0</b>	<b>0,0</b>	<b>0,0</b>	<b>0,0</b>	<b>0,0</b>	<b>0,0</b>	<b>0,0</b>	<b>0,0</b>	<b>0,0</b>	<b>0,0</b>	0	0,0%	0	0,0%
<b>Lucro Bruto</b>	<b>1.009</b>	<b>1.354</b>	<b>1.715</b>	<b>2.353</b>	<b>2.192</b>	<b>397</b>	<b>4.378</b>	<b>4.505</b>	<b>4.655</b>	<b>3.563</b>	<b>3.779</b>	<b>3.007</b>	<b>3.310</b>	<b>303</b>	<b>10,1%</b>	<b>2.301</b>	<b>228,0%</b>
% Lucro Bruto sobre ROL	14,4%	18,5%	19,2%	22,0%	25,6%	5,1%	30,2%	34,5%	30,4%	24,3%	25,8%	16,6%	20,0%				
<b>Despesas Operacionais</b>	<b>(702)</b>	<b>(853)</b>	<b>(747)</b>	<b>(816)</b>	<b>(822)</b>	<b>(1.947)</b>	<b>(1.000)</b>	<b>(992)</b>	<b>(1.072)</b>	<b>(1.068)</b>	<b>(1.110)</b>	<b>(1.426)</b>	<b>(1.232)</b>	<b>194</b>	<b>13,6%</b>	<b>(530)</b>	<b>-75,4%</b>
% Despesas Operacionais sobre ROL	-10,1%	-11,7%	-8,4%	-7,6%	-9,6%	-25,2%	-6,9%	-7,6%	-7,0%	-7,3%	-7,6%	-7,9%	-7,5%				
Despesas Comerciais	(161)	(153)	(168)	(188)	(147)	(160)	(251)	(226)	(270)	(230)	(198)	(428)	(197)	231	54,0%	(36)	-22,5%
Gerais e Administrativas	(541)	(701)	(580)	(628)	(675)	(718)	(748)	(766)	(803)	(838)	(912)	(998)	(1.035)	(37)	-3,7%	(494)	-91,2%
Outras Receitas	0	0	0	0	0	0	0	0	1	0	0	0	0	(0)	-100,0%	0	0,0%
Outras Despesas	0	0	0	0	0	(1.069)	0	0	0	0	0	0	0	0	0,0%	0	0,0%
<b>Result. antes Receitas Desp. Financeiras</b>	<b>307</b>	<b>501</b>	<b>968</b>	<b>1.537</b>	<b>1.370</b>	<b>(1.549)</b>	<b>3.379</b>	<b>3.513</b>	<b>3.583</b>	<b>2.495</b>	<b>2.669</b>	<b>1.581</b>	<b>2.078</b>	<b>497</b>	<b>31,4%</b>	<b>1.771</b>	<b>576,7%</b>
% Result. antes Receitas Desp. Financeiras sobre ROL	4,4%	6,8%	10,8%	14,3%	16,0%	-20,1%	23,3%	26,9%	23,4%	17,0%	18,2%	8,7%	12,6%				
<b>Resultado Financeiro (Sem variação cambial)</b>	<b>(51)</b>	<b>(61)</b>	<b>(92)</b>	<b>(134)</b>	<b>(169)</b>	<b>(669)</b>	<b>(145)</b>	<b>(122)</b>	<b>(122)</b>	<b>(211)</b>	<b>(237)</b>	<b>(235)</b>	<b>(173)</b>	62	26,3%	(122)	-237,6%
% Resultado Financeiro (Sem variação cambial) sobre ROL	-0,7%	-0,8%	-1,0%	-1,3%	-2,0%	-8,7%	-1,0%	-0,9%	-0,8%	-1,4%	-1,6%	-1,3%	-1,0%				
Receitas Financeiras	5	1	3	4	5	(565)	1	9	8	6	15	16	30	14	88,4%	25	477,6%
Despesas Financeiras	(57)	(62)	(95)	(138)	(175)	(104)	(146)	(131)	(130)	(218)	(252)	(251)	(203)	48	19,1%	(147)	-259,6%
<b>Result. Antes da Variação Cambial</b>	<b>256</b>	<b>440</b>	<b>876</b>	<b>1.402</b>	<b>1.201</b>	<b>(2.218)</b>	<b>3.234</b>	<b>3.391</b>	<b>3.461</b>	<b>2.283</b>	<b>2.432</b>	<b>1.346</b>	<b>1.905</b>	<b>559</b>	<b>41,5%</b>	<b>1.649</b>	<b>644,8%</b>
% Result. Antes da Variação Cambial sobre ROL	3,7%	6,0%	9,8%	13,1%	14,0%	-28,7%	22,3%	26,0%	22,6%	15,6%	16,6%	7,4%	11,5%				
Variações Cambiais (Ativo)	6.087	0	0	0	9.823	3.013	(3.793)	(738)	4.531	6.569	3.826	5.120	0	(5.120)	-100,0%	(6.087)	-100,0%
Variações Cambiais (Passivo)	0	(5.998)	(3.781)	(2.926)	0	0	(2.439)	(474)	(8.260)	0	0	0	(2.665)	(2.665)	100,0%	(2.665)	100,0%
<b>Resultado Antes do IRPJ-CSLL</b>	<b>6.343</b>	<b>(5.558)</b>	<b>(2.905)</b>	<b>(1.524)</b>	<b>11.024</b>	<b>795</b>	<b>(2.998)</b>	<b>2.180</b>	<b>(268)</b>	<b>8.852</b>	<b>6.258</b>	<b>6.466</b>	<b>(760)</b>	<b>(7.226)</b>	<b>-111,8%</b>	<b>(7.102)</b>	<b>-112,0%</b>
% Resultado Antes do IRPJ-CSLL sobre ROL	90,8%	-76,0%	-32,5%	-14,2%	128,7%	10,3%	-20,7%	16,7%	-1,8%	60,4%	42,7%	35,7%	-4,6%				
IRPJ-CSLL - Diferidas	0	0	0	0	0	(833)	0	0	0	0	0	0	0	0	0,0%	0	0,0%
<b>Resultado Líquido do Exercício</b>	<b>6.343</b>	<b>(5.558)</b>	<b>(2.905)</b>	<b>(1.524)</b>	<b>11.024</b>	<b>(38)</b>	<b>(2.998)</b>	<b>2.180</b>	<b>(268)</b>	<b>8.852</b>	<b>6.258</b>	<b>6.466</b>	<b>(760)</b>	<b>(7.226)</b>	<b>-111,8%</b>	<b>(7.102)</b>	<b>-112,0%</b>
% Resultado Líquido do Exercício sobre ROL	90,8%	-76,0%	-32,5%	-14,2%	128,7%	-0,5%	-20,7%	16,7%	-1,8%	60,4%	42,7%	35,7%	-4,6%				

## Análises e Notas de Esclarecimentos

### Receita Operacional Líquida:

No mês em análise a Receita Operacional Líquida foi de R\$ 16,5 milhões, representando redução de -8,7% em relação ao mês anterior.

### Custo

O Custo representou 80,0% da ROL, se mantendo dentro da média conforme o mês anterior.

### Despesas Operacionais:

As despesas operacionais reduziram em 13,6% em relação ao mês anterior, passando de R\$ 1,4 milhão para R\$ 1,2 milhão devido a redução nas despesas comerciais.

### Resultado antes das Receitas e Despesas Financeiras:

Assim, ao deduzir da ROL o Custo e as Despesas Operacionais chegam-se à linha Resultado antes das Receitas e Despesas Financeiras, cujo valor no mês de análise é positivo em +R\$ 2,0 milhões.

### Resultado Antes da Variação Cambial:

Considerando as Receitas Financeiras, Despesas Financeiras e Receitas Não operacionais e não considerando a conta de Variações Cambiais (Ativo e Passivo), chegamos à linha Result. Antes das Variações Cambiais que apresentou resultado positivo de R\$ 1,9 milhão.

### Resultado Líquido do Exercício:

Considerando as contas de Variação Cambial e IRPJ – CSLL no exercício, a operação obteve prejuízo de -R\$ 760 mil, devido a variação cambial passiva de R\$ 2,6 milhões.

### Resultado Antes da Variação Cambial:

A linha Resultado Antes da Variação Cambial foi criada pela Administradora Judicial para evidenciar o efeito da conta, e não prejudicar a visão do resultado operacional mensal, pois no entendimento desta Administradora, a variação cambial não deve ser considerada mês a mês, visto que por força da LRF deve ser considerado a cotação do dia do deferimento da Recuperação Judicial.



## 2.2 Balanço Patrimonial (Ativo)

Em R\$ em milhares														Mês Atual - Mês Anterior	
ATIVO	jul/20	ago/20	set/20	out/20	nov/20	dez/20	jan/21	fev/21	mar/21	abr/21	mai/21	jun/21	jul/21	jun/21 - jul/21	AH.%
<b>ATIVO CIRCULANTE</b>	<b>50.074,7</b>	<b>51.429,7</b>	<b>57.964,0</b>	<b>61.396,2</b>	<b>57.015,1</b>	<b>57.845,3</b>	<b>62.887,8</b>	<b>74.684,2</b>	<b>84.111,4</b>	<b>82.199,8</b>	<b>85.226,7</b>	<b>91.370,3</b>	<b>88.827,8</b>	(2.542,5)	-2,8%
% ATIVO CIRCULANTE sobre Ativo Total	45,5%	46,2%	49,3%	50,3%	48,6%	49,5%	51,9%	56,1%	58,9%	58,6%	59,5%	61,1%	60,4%		
CAIXA E EQUIVALENTES DE CAIXA	4.086	3.850	6.896	7.718	6.324	4.511	9.228	5.662	4.737	2.960	3.182	3.060	6.526	3.465,4	113,2%
CONTAS A RECEBER DE CLIENTES	11.570	12.892	14.929	16.966	14.696	11.243	16.766	22.551	22.724	20.776	18.833	21.007	18.500	(2.507,5)	-11,9%
ESTOQUES	20.748	21.533	22.777	25.592	24.441	28.479	24.925	36.448	42.388	43.542	48.794	51.872	49.635	(2.237,1)	-4,3%
TRIBUTOS A RECUPERAR	10.669	8.985	8.396	9.106	8.383	11.566	9.263	6.383	6.370	6.468	7.824	7.416	6.600	(816,3)	-11,0%
ADIANTAMENTOS A FORNECEDORES	2.651	3.814	4.608	1.653	2.807	1.644	2.265	3.448	7.753	8.312	6.383	7.932	7.496	(435,3)	-5,5%
OUTROS DIREITOS A RECEBER	351	356	356	362	365	401	442	193	140	143	210	82	70	(11,7)	-14,2%
<b>NÃO-CIRCULANTE</b>	<b>60.031,3</b>	<b>59.821,2</b>	<b>59.511,8</b>	<b>60.567,7</b>	<b>60.299,3</b>	<b>59.076,9</b>	<b>58.399,2</b>	<b>58.466,7</b>	<b>58.688,5</b>	<b>58.170,1</b>	<b>57.941,6</b>	<b>58.225,6</b>	<b>58.287,0</b>	61,4	0,1%
% NÃO-CIRCULANTE sobre Ativo Total	54,5%	53,8%	50,7%	49,7%	51,4%	50,5%	48,1%	43,9%	41,1%	41,4%	40,5%	38,9%	39,6%		
REALIZAVEL A LONGO PRAZO	12.099	12.062	12.062	12.066	12.068	10.750	10.750	10.751	10.752	10.735	10.735	10.744	10.753	9,0	0,1%
IMOBILIZADO	47.720	47.549	47.241	48.295	48.027	48.125	47.451	47.520	47.672	47.159	46.935	47.199	47.222	23,1	0,0%
INTANGIVEL	212	210	208	206	205	201	199	196	265	276	272	282	312	29,3	10,4%
ENCERRAMENTO DO EXERCICIO	0	0	0	0	0	0	0	0	0	0	0	0	0	0,0	0,0%
<b>TOTAL DO ATIVO</b>	<b>110.106</b>	<b>111.251</b>	<b>117.476</b>	<b>121.964</b>	<b>117.314</b>	<b>116.922</b>	<b>121.287</b>	<b>133.151</b>	<b>142.800</b>	<b>140.370</b>	<b>143.168</b>	<b>149.596</b>	<b>147.115</b>	<b>(2.481,1)</b>	<b>-1,7%</b>

## Análises e Notas de Esclarecimentos

### Ativo Circulante:

O Ativo Circulante reduziu em -2,8% em comparação com o mês anterior. A principal conta que contribuiu com a variação foi “Estoque”, com redução de R\$ 2,2 milhões e “Contas a Receber de Clientes”, com redução de R\$ 2,5 milhões.

### Ativo Não Circulante:

O ativo “Não Circulante” apresentou aumento de 0,1%, quando comparado ao mês anterior.



## 2.3 Balanço Patrimonial (Passivo)

Em R\$ em milhares

PASSIVO E PATRIMÔNIO LÍQUIDO	Mês Atual - Mês Anterior													Mês Atual - Mês Anterior	
	jul/20	ago/20	set/20	out/20	nov/20	dez/20	jan/21	fev/21	mar/21	abr/21	mai/21	jun/21	jul/21	jun/21 - jul/21	AH.%
<b>PASSIVO CIRCULANTE</b>	<b>18.589</b>	<b>25.380</b>	<b>30.729</b>	<b>33.815</b>	<b>27.965</b>	<b>30.623</b>	<b>31.705</b>	<b>40.195</b>	<b>48.485</b>	<b>43.772</b>	<b>44.121</b>	<b>49.271</b>	<b>44.907</b>	<b>(4.364,0)</b>	-8,9%
% PASSIVO CIRCULANTE sobre Total Passivo	16,9%	22,8%	26,2%	27,7%	23,8%	26,2%	26,1%	30,2%	34,0%	31,2%	30,8%	32,9%	30,5%		
EMPRESTIMOS E FINANCIAMENTOS	5.505	5.505	5.505	5.505	5.505	5.273	5.273	10.510	13.126	13.038	11.982	13.829	13.639	(190,1)	-1,4%
CONTAS A PAGAR A FORNECEDORES	(4.111)	2.050	2.750	2.514	2.335	1.046	247	2.099	6.539	5.301	6.015	4.916	6.998	2.082,5	42,4%
CLASSE III QUIROGRAFARIOS	731	731	731	731	731	731	731	731	0	0	0	0	0	0,0	0,0%
OBRIGACOES SOCIAIS	1.365	1.429	1.564	1.417	1.492	1.438	1.554	1.434	1.224	1.376	1.551	1.549	1.622	72,5	4,7%
OBRIGACOES TRIBUTARIAS	3.525	1.654	1.656	1.669	217	2.586	2.949	173	651	667	679	603	583	(20,0)	-3,3%
CREDITOS DE CLIENTES	9.737	10.176	14.687	18.143	13.849	15.713	17.116	21.414	24.426	20.842	21.345	25.826	19.517	(6.308,9)	-24,4%
OUTRAS CONTAS A PAGAR	539	539	539	539	538	538	538	538	548	548	548	548	548	0,0	0,0%
DUPLICATAS DESCONTADAS	0	0	0	0	0	0	0	0	0	0	0	0	0	0,0	0,0%
MUTUO	1.297	3.297	3.297	3.297	3.297	3.297	3.297	3.297	1.971	2.000	2.000	2.000	2.000	0,0	0,0%
<b>PASSIVO NAO CIRCULANTE</b>	<b>149.216</b>	<b>149.128</b>	<b>152.909</b>	<b>155.835</b>	<b>146.012</b>	<b>142.999</b>	<b>149.231</b>	<b>150.425</b>	<b>152.053</b>	<b>145.484</b>	<b>141.676</b>	<b>136.487</b>	<b>139.130</b>	<b>2.643,0</b>	1,9%
% PASSIVO NAO CIRCULANTE sobre Total Passivo	135,5%	134,0%	130,2%	127,8%	124,5%	122,3%	123,0%	113,0%	106,5%	103,6%	99,0%	91,2%	94,6%		
EMPRESTIMOS E FINANCIAMENTOS	2.121	2.121	2.121	2.121	2.121	2.121	2.121	2.121	205	205	285	293	293	0,0	0,0%
CONTAS A PAGAR A FORNECEDORES	17	17	17	17	17	17	17	0	0	0	0	0	0	0,0	0,0%
PROVISOES PARA CONTINGENCIAS	6.971	6.971	6.971	6.971	6.971	6.971	6.971	6.971	6.971	6.971	6.908	6.858	6.836	(22,1)	-0,3%
CLASSE III QUIROGRAFARIOS	129.549	135.547	139.328	142.254	132.431	129.418	135.650	136.862	141.322	134.753	130.927	125.807	128.472	2.665,0	2,1%
OBRIGACOES TRIBUTARIAS	4.472	4.472	4.472	4.472	4.472	4.472	4.472	4.472	3.555	3.555	3.555	3.529	3.529	0,0	0,0%
VALOR NÃO CLASSIFICADO	6.087	0	0	0	0	0	0	0	0	0	0	0	0	0,0	0,0%
<b>PATRIMÔNIO LÍQUIDO</b>	<b>(57.698,9)</b>	<b>(63.257,4)</b>	<b>(66.162,7)</b>	<b>(67.686,5)</b>	<b>(56.662,3)</b>	<b>(56.699,8)</b>	<b>(59.648,8)</b>	<b>(57.469,4)</b>	<b>(57.737,7)</b>	<b>(48.885,8)</b>	<b>(42.628,5)</b>	<b>(36.162,1)</b>	<b>(36.922,1)</b>	<b>(760,0)</b>	-2,1%
% PATRIMÔNIO LÍQUIDO sobre Total Passivo	-52,4%	-56,9%	-56,3%	-55,5%	-48,3%	-48,5%	-49,2%	-43,2%	-40,4%	-34,8%	-29,8%	-24,2%	-25,1%		
CAPITAL SOCIAL	6.000	6.000	6.000	6.000	6.000	6.000	6.000	6.000	6.000	6.000	6.000	6.000	6.000	0,0	0,0%
AJUSTE DE AVALIACAO PATRIMONIAL	10.371	10.371	10.371	10.371	10.371	10.371	10.371	10.371	10.371	10.371	10.371	10.371	10.371	0,0	0,0%
LUCROS OU PREJUIZOS ACUMULADOS	(49.743)	(49.743)	(49.743)	(49.743)	(49.743)	(49.743)	(73.021)	(73.021)	(73.021)	(73.021)	(73.021)	(73.021)	(73.021)	0,0	0,0%
RESULTADO DO EXERCICIO	(24.326)	(29.885)	(32.790)	(34.314)	(23.289)	(23.327)	(2.998)	(819)	(1.087)	7.765	14.022	20.489	19.729	(760,0)	-3,7%
<b>TOTAL DO PASSIVO E PATRIMÔNIO LÍQUIDO</b>	<b>110.106</b>	<b>111.251</b>	<b>117.476</b>	<b>121.964</b>	<b>117.314</b>	<b>116.922</b>	<b>121.287</b>	<b>133.151</b>	<b>142.800</b>	<b>140.370</b>	<b>143.168</b>	<b>149.596</b>	<b>147.115</b>	<b>(2.481,1)</b>	-1,7%



## Análises e Notas de Esclarecimentos

### Passivo Circulante:

O grupo de contas do Passivo Circulante reduziu em -8,9% quando comparado ao mês anterior.

### Passivo Não Circulante:

O Passivo Não Circulante apresentou variação de +1,9%.

### Patrimônio Líquido:

Com relação ao patrimônio líquido, observa-se aumento do saldo negativo de -2,1%.





**Escritório Curitiba | PR**

Avenida Iguaçu, 2820 | Sala 1001  
80.240-031  
(41) 3156.3123

**Escritório São Paulo | SP**

Av. Engenheiro Luiz Carlos Berini, 105 Sala 506  
04.571-010  
(11) 3171.3669

**Escritório Blumenau | SC**

Rua. Dr. Amadeu da Luz, 100 | Sala 101  
89.010-160  
(47) 3042.1259

[credibilita.adv.br](http://credibilita.adv.br)

[contato@credibilita.adv.br](mailto:contato@credibilita.adv.br)

