



**AO DOUTO JUÍZO DA 2ª VARA CÍVEL DE FALÊNCIAS E RECUPERAÇÃO
JUDICIAL DA COMARCA DA REGIÃO METROPOLITANA DE CURITIBA – ESTADO
DO PARANÁ**

Processo n. 0008784-15.2015.8.16.0035

CREDIBILITÀ ADMINISTRAÇÃO JUDICIAL E SERVIÇOS LTDA. ME
 (“**Administradora Judicial**” ou “**Administradora**”), nomeada administradora judicial na recuperação judicial supracitada, em que é recuperanda PERFIMEC S/A CENTRO DE SERVIÇOS EM AÇO, vem, respeitosamente, à presença de Vossa Excelência, em atenção ao art. 22, II, “c”, da Lei 11.101/2005, requerer a juntada do relatório mensal das atividades das “Recuperandas” relativo ao mês de junho de 2021.

Nestes termos, pede deferimento.
Curitiba/PR, 30 de julho de 2021.

Alexandre Correa Nasser de Melo
OAB/PR 38.515

Ricardo Andraus
OAB/PR 31.177



RMA Relatório
Mensal de
Atividades



Recuperação Judicial da(s) Empresa(s):
PERFIMEC S/A - CENTRO DE SERVIÇOS EM AÇO

Competência: junho de 2021



Documento assinado digitalmente, conforme MP nº 2.200-2/2001, Lei nº 11.419/2006, resolução do Projudi, do TJPR/OE
Validação deste em <https://projudi.tjpr.jus.br/projudi/> - Identificador: PJ5QZ 7K32A DNGYR JCJPA

CONSIDERAÇÕES INICIAIS

Excelentíssima Senhora Doutora Juiza de Direito da 1ª Vara de Falência e Recuperação Judicial do Foro Central da Região Metropolitana de Curitiba - PR

Processo nº 0008784-15.2015.8.16.0035

A Credibilità – Administrações Judiciais, nomeada Administradora Judicial nos citados autos, vem, respeitosamente, à presença de Vossa Excelência, apresentar o Relatório Mensal de Atividades da Recuperanda:

- PERFIMEC S/A - CENTRO DE SERVIÇOS EM AÇO.

Este relatório, denominado “**Relatório Mensal de Atividades - RMA**”, foi elaborado com as informações quantitativas e qualitativas fornecidas pelas Recuperandas, contemplando as análises do mês de **junho de 2021**.

Tem como objetivo:

Fornecer informações sobre as atividades econômicas das Recuperandas;

- Apresentar informações financeiras e econômicas;

Com relação às informações contidas neste documento, a Administradora Judicial fica à disposição para prestar esclarecimentos adicionais.

Atenciosamente,

Credibilità Administrações Judiciais



GLOSSÁRIO

AC - Ativo Circulante

ACF - Ativo Circulante Financeiro

ACO - Ativo Circulante Operacional

A.H. – Análise Horizontal

AJ - Administrador Judicial

ANC - Ativo Não Circulante

A.V. – Análise Vertical

CAGED - Cadastro Geral de Empregados e Desempregados

BP - Balanço Patrimonial

DRE - Demonstrativo de Resultado do Exercício

EBITDA - Earnings Before Interest, Taxes, Depreciation and Amortization Ou Lucro Antes dos Juros, Impostos, Depreciação e Amortização.

IFs - Instituições Financeiras

LL - Lucro Líquido

LO - Lucro Operacional

PC - Passivo Circulante

PCF - Passivo Circulante Financeiro

PCO - Passivo Circulante Operacional

PL - Patrimônio Líquido

PNC - Passivo Não Circulante

RJ - Recuperação Judicial

RL - Receita Líquida

ROL - Receita Operacional Líquida ou Receita Líquidas de Vendas



ÍNDICE

1	INFORMAÇÕES GERAIS DA RECUPERANDA.....	4
1.1	ANÁLISE DO FATURAMENTO BRUTO	4
1.2	NÍVEL DE ATIVIDADE DAS PLANTAS.....	5
1.3	ESTOQUES.....	6
1.4	PASSIVO SUJEITO A RECUPERAÇÃO JUDICIAL	8
2	DEMONSTRAÇÕES FINANCEIRAS.....	9
2.1	DEMONSTRATIVO DE RESULTADO.....	9
2.2	BALANÇO PATRIMONIAL (ATIVO).....	11
2.3	BALANÇO PATRIMONIAL (PASSIVO).....	12

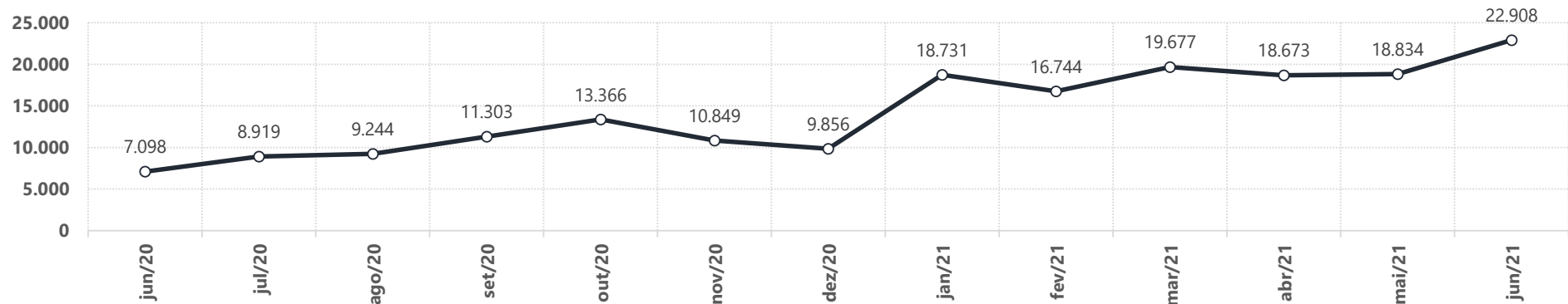


1 INFORMAÇÕES GERAIS DA RECUPERANDA

1.1 Análise do Faturamento Bruto

Descrição	jun/20	jul/20	ago/20	set/20	out/20	nov/20	dez/20	jan/21	fev/21	mar/21	abr/21	mai/21	jun/21	Acm. 2020	Média	Acm. 2021	Média
VENDAS DE PRODUTOS	7.054	8.832	9.193	11.323	13.234	10.716	9.832	18.881	16.670	19.441	18.418	19.171	22.965	106.656	8.888	115.546	19.258
INDUSTRIALIZACAO EFETUADA A TERCEIROS	113	178	124	176	240	184	120	77	179	280	306	145	131	1.552	129	1.119	187
Devoluções	(69)	(91)	(74)	(196)	(109)	(52)	(96)	(227)	(105)	(44)	(51)	(481)	(188)	(1.184)	(99)	(1.097)	(183)
Vendas Mensais	7.098	8.919	9.244	11.303	13.366	10.849	9.856	18.731	16.744	19.677	18.673	18.834	22.908	107.024	8.919	115.568	19.261
	A.H. Mensal	41,8%	25,7%	3,6%	22,3%	18,2%	-18,8%	-9,2%	90,0%	-10,6%	17,5%	-5,1%	0,9%				
Vendas Acumuladas Ano	43.488	52.407	61.651	72.954	86.319	97.168	107.024	18.731	16.744	19.677	18.673	18.834	22.908				

Faturamento Bruto (Com devoluções)
(Em R\$ Milhares)



Análises e Notas de Esclarecimentos

Faturamento Bruto:

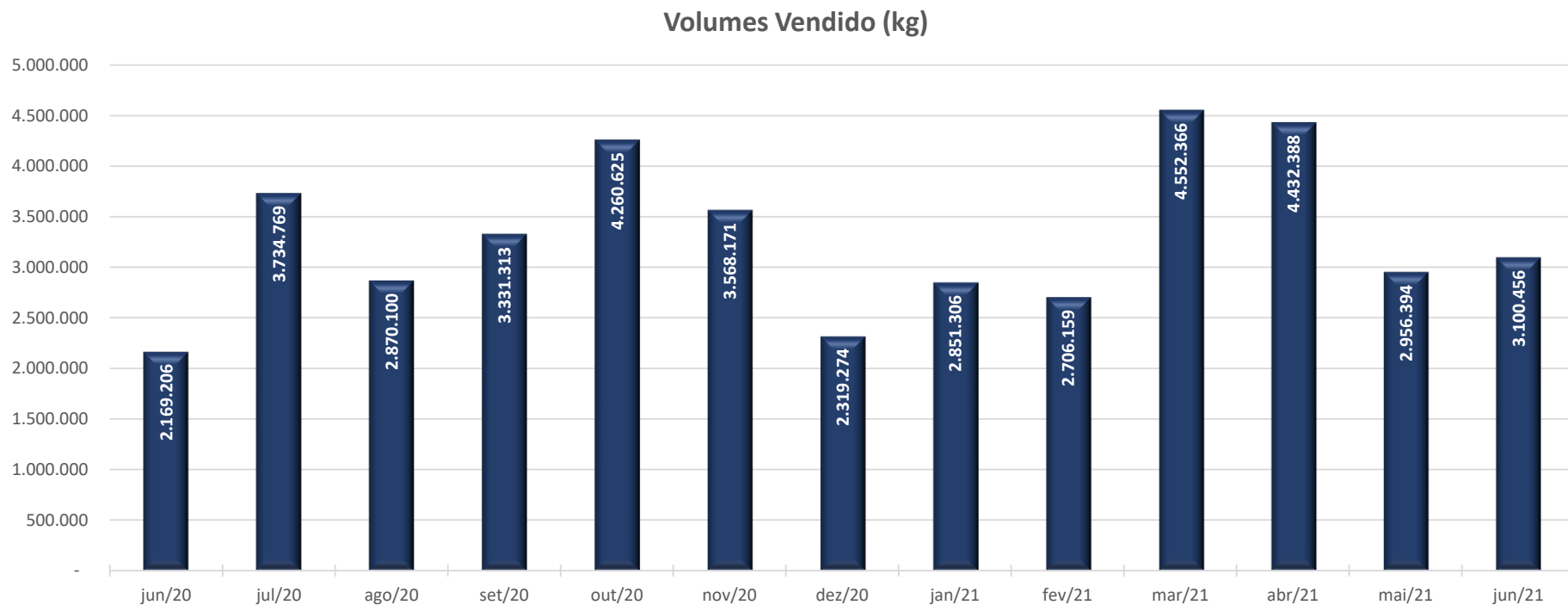
Conforme demonstrações contábeis da empresa, o faturamento bruto da Recuperanda apresentou aumento em relação ao mês anterior, passando de R\$ 18,8 milhões para R\$ 22,9 milhões no mês em análise.

Faturamento Bruto (-) Devoluções:

O Faturamento Bruto (já considerando as devoluções) acumulado em 2020 foi de R\$ 107,0 milhões. O acumulado de 2021, até o mês em análise, fechou em R\$ 115 milhões.



1.2 Nível de Atividade das Plantas



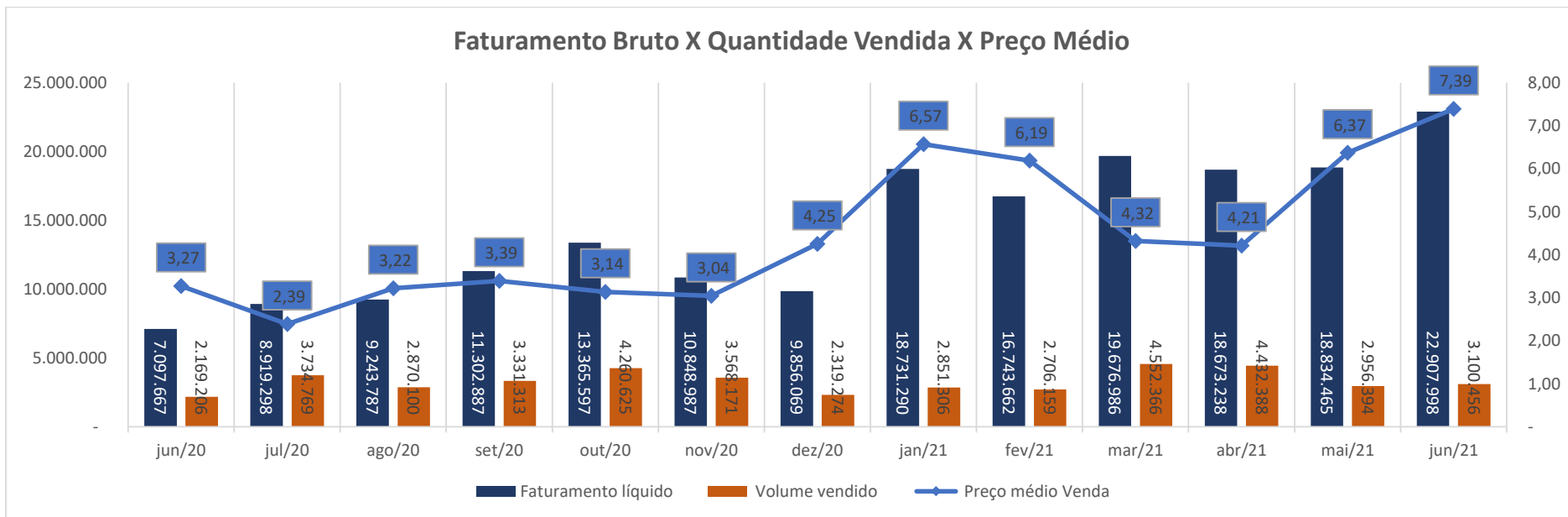
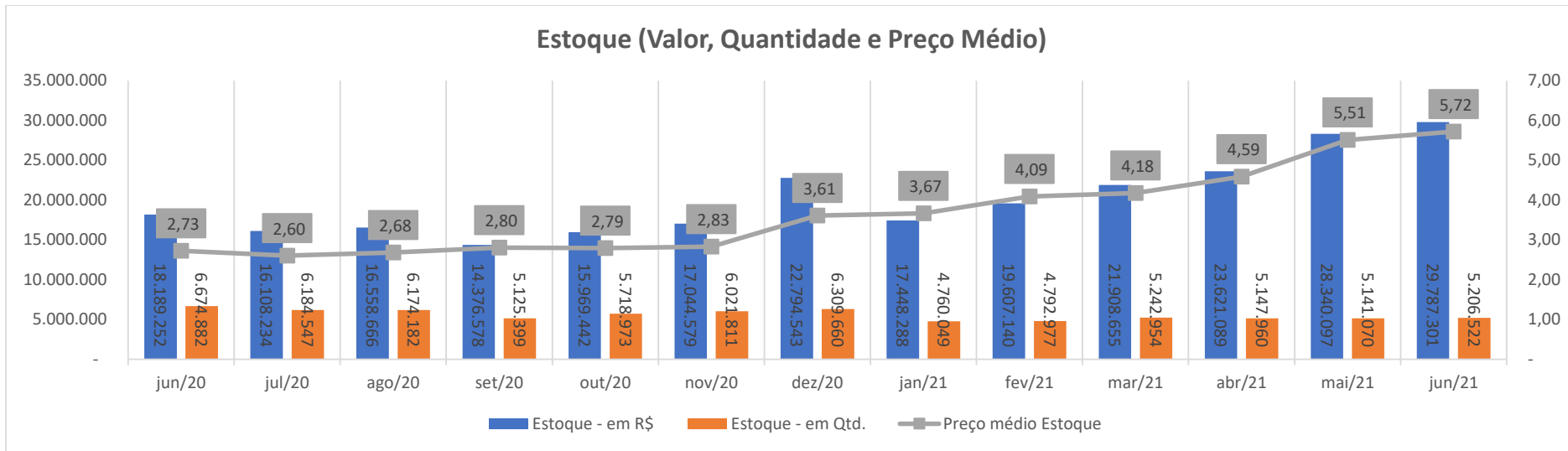
Análises e Notas de Esclarecimentos

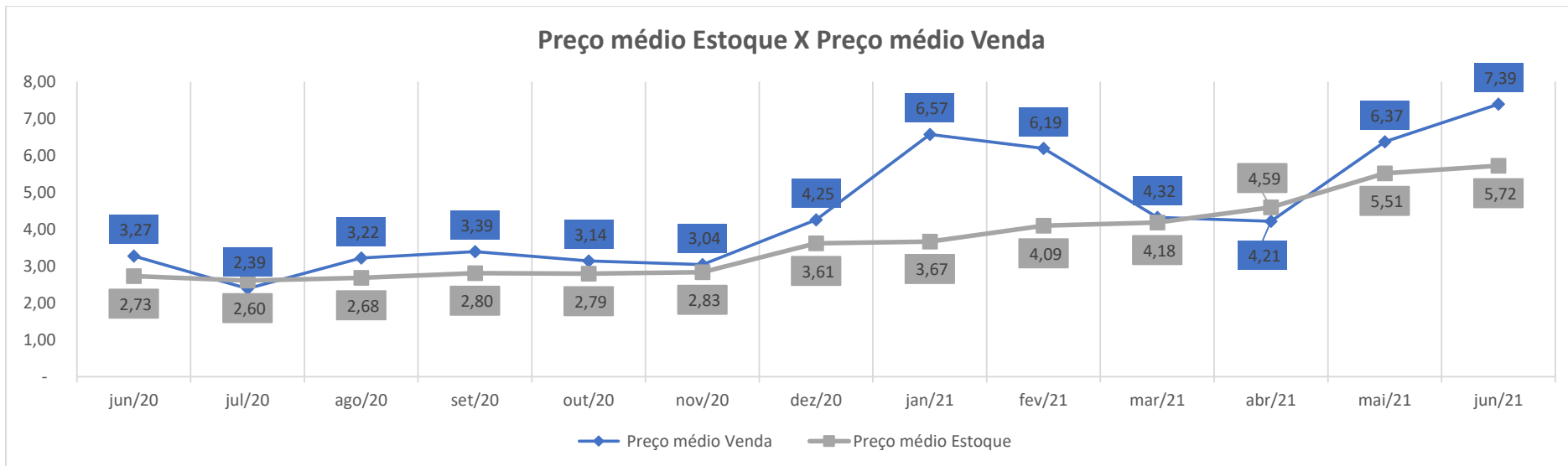
Nível de Atividade - Produção:

No mês corrente foi utilizada 70,8% da capacidade de produção instalada. O volume comercializado pela Recuperanda no mês em análise foi 3.100.456 kg, ou seja, apresentando aumento de +4,9% quando comparado ao mês anterior.



1.3 Estoques





Análises e Notas de Esclarecimentos

Preço Médio do Estoque:

Nota-se através do histórico de movimentação do estoque que a Recuperanda tem aumentado o seu preço médio do estoque. No mês corrente o preço médio ficou em R\$ 5,72 ante a R\$ 5,51 no mês anterior, mostrando elevação no preço.

Preço Médio de Venda:

Ao analisar o faturamento bruto, comparando com o volume de vendas, nota-se que o preço médio de venda teve forte aumento, passando de R\$ 6,37 no mês anterior, para R\$ 7,39 no mês em análise.

Comparativo de Preços Médios (Estoque X Vendas):

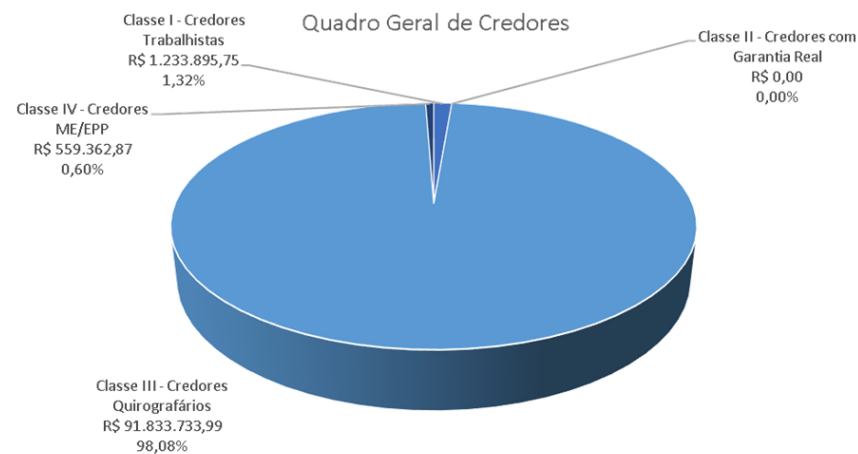
No comparativo entre o preço médio do estoque e o preço médio de venda, nota-se que as linhas cruzaram para cima, mostrando-se que o preço médio de venda tem sido maior do que o preço médio do estoque. Desta forma, o preço das vendas voltou a se equalizar, fato que impacta de forma positiva na margem da empresa.



1.4 Passivo Sujeito a Recuperação Judicial

2ª Lista de Credores, publicada em: 17/07/15

Classificação Recuperação Judicial	Valor (USD)	Valor (R\$)
Classe I - Credores Trabalhistas	\$0,00	R\$ 1.233.895,75
Classe II - Credores com Garantia Real	\$0,00	R\$ 0,00
Classe III - Credores Quirografários	\$22.120.235,16	R\$ 91.833.733,99
Classe IV - Credores ME/EPP	\$0,00	R\$ 559.362,87
Total	\$22.120.235,16	R\$ 93.626.992,61



Análises e Notas de Esclarecimentos

Lista de Credores:

Em 17/07/15 a Recuperanda apresentou a Lista de Credores ("2ª Lista de Credores"). A dívida expressa na Lista de Credores totalizava R\$ 93.626.992,61. Nota-se que a concentração dos créditos está na Classe III, representada por 98% do total dos créditos.

Cabe salientar que no mês de fev/2020 a empresa realizou o pagamento da primeira parcela do plano de Recuperação Judicial, no valor de R\$ 3,2 milhões.



2 DEMONSTRAÇÕES FINANCEIRAS

2.1 Demonstrativo de Resultado

DEMONSTRAÇÃO DE RESULTADO DO EXERCÍCIO

Em R\$ em milhares

DEMONSTRAÇÃO DE RESULTADO DO EXERCÍCIO	jun/20	jul/20	ago/20	set/20	out/20	nov/20	dez/20	jan/21	fev/21	mar/21	abr/21	mai/21	jun/21	Mês Atual - Mês Anterior		Mês Atual - Mês ano Anterior	
														mai/21 - jun/21	AH.%	jun/20 - jun/21	AH.%
Receita Operacional Líquida	5.607	6.985	7.313	8.929	10.715	8.566	7.718	14.475	13.045	15.314	14.657	14.645	18.092	3.447	23,5%	12.485	222,7%
% Receita Operacional Líquida sobre ROL	100,0%	100,0%	100,0%	100,0%	100,0%	100,0%	100,0%	100,0%	100,0%	100,0%	100,0%	100,0%	100,0%				
(-) Custos	(4.652)	(5.976)	(5.959)	(7.213)	(8.362)	(6.374)	(7.321)	(10.096)	(8.540)	(10.659)	(11.094)	(10.866)	(15.085)	(4.219)	-38,8%	(10.433)	-224,3%
% (-) Custos sobre ROL	-83,0%	-85,6%	-81,5%	-80,8%	-78,0%	-74,4%	-94,9%	-69,8%	-65,5%	-69,6%	-75,7%	-74,2%	-83,4%				
(-) Ajuste Estoque	0,0	0,0	0,0	0,0	0,0	0,0	0,0	0,0	0,0	0,0	0,0	0,0	0,0	0	0,0%	0	0,0%
Lucro Bruto	955	1.009	1.354	1.715	2.353	2.192	397	4.378	4.505	4.655	3.563	3.779	3.007	(772)	-20,4%	2.052	214,9%
% Lucro Bruto sobre ROL	17,0%	14,4%	18,5%	19,2%	22,0%	25,6%	5,1%	30,2%	34,5%	30,4%	24,3%	25,8%	16,6%				
Despesas Operacionais	(590)	(702)	(853)	(747)	(816)	(822)	(1.947)	(1.000)	(992)	(1.072)	(1.068)	(1.110)	(1.426)	(315)	-28,4%	(835)	-141,4%
% Despesas Operacionais sobre ROL	-10,5%	-10,1%	-11,7%	-8,4%	-7,6%	-9,6%	-25,2%	-6,9%	-7,6%	-7,0%	-7,3%	-7,6%	-7,9%				
Despesas Comerciais	(102)	(161)	(153)	(168)	(188)	(147)	(160)	(251)	(226)	(270)	(230)	(198)	(428)	(230)	-116,4%	(325)	-317,9%
Gerais e Administrativas	(488)	(541)	(701)	(580)	(628)	(675)	(718)	(748)	(766)	(803)	(838)	(912)	(998)	(85)	-9,4%	(510)	-104,5%
Outras Receitas	0	0	0	0	0	0	0	0	0	1	0	0	0	0	100,0%	0	100,0%
Outras Despesas	0	0	0	0	0	0	(1.069)	0	0	0	0	0	0	0	0,0%	0	0,0%
Result. antes Receitas Desp. Financeiras	365	307	501	968	1.537	1.370	(1.549)	3.379	3.513	3.583	2.495	2.669	1.581	(1.088)	-40,8%	1.217	333,8%
% Result. antes Receitas Desp. Financeiras sobre ROL	6,5%	4,4%	6,8%	10,8%	14,3%	16,0%	-20,1%	23,3%	26,9%	23,4%	17,0%	18,2%	8,7%				
Resultado Financeiro (Sem variação cambial)	(96)	(51)	(61)	(92)	(134)	(169)	(669)	(145)	(122)	(122)	(211)	(237)	(235)	2	0,8%	(140)	-146,3%
% Resultado Financeiro (Sem variação cambial) sobre ROL	-1,7%	-0,7%	-0,8%	-1,0%	-1,3%	-2,0%	-8,7%	-1,0%	-0,9%	-0,8%	-1,4%	-1,6%	-1,3%				
Receitas Financeiras	5	5	1	3	4	5	(565)	1	9	8	6	15	16	1	7,6%	11	227,6%
Despesas Financeiras	(100)	(57)	(62)	(95)	(138)	(175)	(104)	(146)	(131)	(130)	(218)	(252)	(251)	1	0,3%	(151)	-150,2%
Result. Antes da Variação Cambial	269	256	440	876	1.402	1.201	(2.218)	3.234	3.391	3.461	2.283	2.432	1.346	(1.086)	-44,6%	1.077	400,3%
% Result. Antes da Variação Cambial sobre ROL	4,8%	3,7%	6,0%	9,8%	13,1%	14,0%	-28,7%	22,3%	26,0%	22,6%	15,6%	16,6%	7,4%				
Variações Cambiais (Ativo)	0	6.087	0	0	0	9.823	3.013	(3.793)	(738)	4.531	6.569	3.826	5.120	1.295	33,8%	5.120	100,0%
Variações Cambiais (Passivo)	(1.109)	0	(5.998)	(3.781)	(2.926)	0	0	(2.439)	(474)	(8.260)	0	0	0	0	0,0%	1.109	100,0%
Resultado Antes do IRPJ-CSLL	(840)	6.343	(5.558)	(2.905)	(1.524)	11.024	795	(2.998)	2.180	(268)	8.852	6.258	6.466	209	3,3%	7.307	869,6%
% Resultado Antes do IRPJ-CSLL sobre ROL	-15,0%	90,8%	-76,0%	-32,5%	-14,2%	128,7%	10,3%	-20,7%	16,7%	-1,8%	60,4%	42,7%	35,7%				
IRPJ-CSLL - Diferidas	0	0	0	0	0	0	(833)	0	0	0	0	0	0	0	0,0%	0	0,0%
Resultado Líquido do Exercício	(840)	6.343	(5.558)	(2.905)	(1.524)	11.024	(38)	(2.998)	2.180	(268)	8.852	6.258	6.466	209	3,3%	7.307	869,6%
% Resultado Líquido do Exercício sobre ROL	-15,0%	90,8%	-76,0%	-32,5%	-14,2%	128,7%	-0,5%	-20,7%	16,7%	-1,8%	60,4%	42,7%	35,7%				

Análises e Notas de Esclarecimentos

Receita Operacional Líquida:

No mês em análise a Receita Operacional Líquida foi de R\$ 18,0 milhões, representando aumento de +23,5% em relação ao mês anterior.

Custo

O Custo representou 83,4% da ROL, se mantendo dentro da média conforme o mês anterior.

Despesas Operacionais:

As despesas operacionais aumentaram 28,4% em relação ao mês anterior, passando de R\$ 1,1 milhão para R\$ 1,4 milhão devido ao aumento nas despesas comerciais.

Resultado antes das Receitas e Despesas Financeiras:

Assim, ao deduzir da ROL o Custo e as Despesas Operacionais chegam-se à linha Resultado antes das Receitas e Despesas Financeiras, cujo valor no mês de análise é positivo em +R\$ 1,5 milhão.

Resultado Antes da Variação Cambial:

Considerando as Receitas Financeiras, Despesas Financeiras e Receitas Não operacionais e não considerando a conta de Variações Cambiais (Ativo e Passivo), chegamos à linha Result. Antes das Variações Cambiais que apresentou resultado positivo de R\$ 1,3 milhão.

Resultado Líquido do Exercício:

Considerando as contas de Variação Cambial e IRPJ – CSLL no exercício, a operação obteve lucro de +R\$ 6,4 milhões.

Resultado Antes da Variação Cambial:

A linha Resultado Antes da Variação Cambial foi criada pela Administradora Judicial para evidenciar o efeito da conta, e não prejudicar a visão do resultado operacional mensal, pois no entendimento desta Administradora, a variação cambial não deve ser considerada mês a mês, visto que por força da LRF deve ser considerado a cotação do dia do deferimento da Recuperação Judicial.



2.2 Balanço Patrimonial (Ativo)

Em R\$ em milhares														Mês Atual - Mês Anterior	
ATIVO	jun/20	jul/20	ago/20	set/20	out/20	nov/20	dez/20	jan/21	fev/21	mar/21	abr/21	mai/21	jun/21	mai/21 - jun/21	AH.%
ATIVO CIRCULANTE	46.656,6	50.074,7	51.429,7	57.964,0	61.396,2	57.015,1	57.845,3	62.887,8	74.684,2	84.111,4	82.199,8	85.226,7	91.370,3	6.143,6	7,2%
% ATIVO CIRCULANTE sobre Ativo Total	43,7%	45,5%	46,2%	49,3%	50,3%	48,6%	49,5%	51,9%	56,1%	58,9%	58,6%	59,5%	61,1%		
CAIXA E EQUIVALENTES DE CAIXA	4.553	4.086	3.850	6.896	7.718	6.324	4.511	9.228	5.662	4.737	2.960	3.182	3.060	(121,7)	-3,8%
CONTAS A RECEBER DE CLIENTES	9.170	11.570	12.892	14.929	16.966	14.696	11.243	16.766	22.551	22.724	20.776	18.833	21.007	2.174,0	11,5%
ESTOQUES	21.266	20.748	21.533	22.777	25.592	24.441	28.479	24.925	36.448	42.388	43.542	48.794	51.872	3.078,5	6,3%
TRIBUTOS A RECUPERAR	10.274	10.669	8.985	8.396	9.106	8.383	11.566	9.263	6.383	6.370	6.468	7.824	7.416	(408,0)	-5,2%
ADIANTAMENTOS A FORNECEDORES	1.085	2.651	3.814	4.608	1.653	2.807	1.644	2.265	3.448	7.753	8.312	6.383	7.932	1.548,9	24,3%
OUTROS DIREITOS A RECEBER	308	351	356	356	362	365	401	442	193	140	143	210	82	(128,2)	-61,0%
NÃO-CIRCULANTE	60.192,5	60.031,3	59.821,2	59.511,8	60.567,7	60.299,3	59.076,9	58.399,2	58.466,7	58.688,5	58.170,1	57.941,6	58.225,6	284,0	0,5%
% NÃO-CIRCULANTE sobre Ativo Total	56,3%	54,5%	53,8%	50,7%	49,7%	51,4%	50,5%	48,1%	43,9%	41,1%	41,4%	40,5%	38,9%		
REALIZAVEL A LONGO PRAZO	12.099	12.099	12.062	12.062	12.066	12.068	10.750	10.750	10.751	10.752	10.735	10.735	10.744	9,1	0,1%
IMOBILIZADO	47.899	47.720	47.549	47.241	48.295	48.027	48.125	47.451	47.520	47.672	47.159	46.935	47.199	264,0	0,6%
INTANGIVEL	194	212	210	208	206	205	201	199	196	265	276	272	282	10,9	4,0%
ENCERRAMENTO DO EXERCICIO	0	0	0	0	0	0	0	0	0	0	0	0	0	0,0	0,0%
TOTAL DO ATIVO	106.849	110.106	111.251	117.476	121.964	117.314	116.922	121.287	133.151	142.800	140.370	143.168	149.596	6.427,5	4,5%

Análises e Notas de Esclarecimentos

Ativo Circulante:

O Ativo Circulante aumentou em +7,2% em comparação com o mês anterior. A principal conta que contribuiu com a variação foi “Estoque”, com aumento de R\$ 3,0 milhões.

Ativo Não Circulante:

O ativo “Não Circulante” apresentou aumento de 0,5%, quando comparado ao mês anterior.



2.3 Balanço Patrimonial (Passivo)

Em R\$ em milhares

PASSIVO E PATRIMÔNIO LÍQUIDO	jun/20	jul/20	ago/20	set/20	out/20	nov/20	dez/20	jan/21	fev/21	mar/21	abr/21	mai/21	jun/21	Mês Atual - Mês Anterior	
														mai/21 - jun/21	AH.%
PASSIVO CIRCULANTE	21.674	18.589	25.380	30.729	33.815	27.965	30.623	31.705	40.195	48.485	43.772	44.121	49.271	5.150,3	11,7%
% PASSIVO CIRCULANTE sobre Total Passivo	20,3%	16,9%	22,8%	26,2%	27,7%	23,8%	26,2%	26,1%	30,2%	34,0%	31,2%	30,8%	32,9%		
EMPRESTIMOS E FINANCIAMENTOS	5.505	5.505	5.505	5.505	5.505	5.505	5.273	5.273	10.510	13.126	13.038	11.982	13.829	1.846,6	15,4%
CONTAS A PAGAR A FORNECEDORES	1.288	(4.111)	2.050	2.750	2.514	2.335	1.046	247	2.099	6.539	5.301	6.015	4.916	(1.099,3)	-18,3%
CLASSE III QUIROGRAFARIOS	731	731	731	731	731	731	731	731	731	0	0	0	0	0,0	0,0%
OBRIGACOES SOCIAIS	1.097	1.365	1.429	1.564	1.417	1.492	1.438	1.554	1.434	1.224	1.376	1.551	1.549	(2,0)	-0,1%
OBRIGACOES TRIBUTARIAS	2.758	3.525	1.654	1.656	1.669	217	2.586	2.949	173	651	667	679	603	(76,5)	-11,3%
CREDITOS DE CLIENTES	8.459	9.737	10.176	14.687	18.143	13.849	15.713	17.116	21.414	24.426	20.842	21.345	25.826	4.481,5	21,0%
OUTRAS CONTAS A PAGAR	539	539	539	539	539	538	538	538	538	548	548	548	548	0,0	0,0%
DUPLICATAS DESCONTADAS	0	0	0	0	0	0	0	0	0	0	0	0	0	0,0	0,0%
MUTUO	1.297	1.297	3.297	3.297	3.297	3.297	3.297	3.297	3.297	1.971	2.000	2.000	2.000	0,0	0,0%
PASSIVO NAO CIRCULANTE	149.216	149.216	149.128	152.909	155.835	146.012	142.999	149.231	150.425	152.053	145.484	141.676	136.487	(5.189,1)	-3,7%
% PASSIVO NAO CIRCULANTE sobre Total Passivo	139,7%	135,5%	134,0%	130,2%	127,8%	124,5%	122,3%	123,0%	113,0%	106,5%	103,6%	99,0%	91,2%		
EMPRESTIMOS E FINANCIAMENTOS	2.121	2.121	2.121	2.121	2.121	2.121	2.121	2.121	2.121	205	205	285	293	7,4	2,6%
CONTAS A PAGAR A FORNECEDORES	17	17	17	17	17	17	17	17	0	0	0	0	0	0,0	0,0%
PROVISOES PARA CONTINGENCIAS	6.971	6.971	6.971	6.971	6.971	6.971	6.971	6.971	6.971	6.971	6.971	6.908	6.858	(50,1)	-0,7%
CLASSE III QUIROGRAFARIOS	135.635	129.549	135.547	139.328	142.254	132.431	129.418	135.650	136.862	141.322	134.753	130.927	125.807	(5.120,3)	-3,9%
OBRIGACOES TRIBUTARIAS	4.472	4.472	4.472	4.472	4.472	4.472	4.472	4.472	4.472	3.555	3.555	3.555	3.529	(26,1)	-0,7%
VALOR NÃO CLASSIFICADO	0	6.087	0	0	0	0	0	0	0	0	0	0	0	0,0	0,0%
PATRIMÔNIO LÍQUIDO	(64.041,4)	(57.698,9)	(63.257,4)	(66.162,7)	(67.686,5)	(56.662,3)	(56.699,8)	(59.648,8)	(57.469,4)	(57.737,7)	(48.885,8)	(42.628,5)	(36.162,1)	6.466,3	15,2%
% PATRIMÔNIO LÍQUIDO sobre Total Passivo	-59,9%	-52,4%	-56,9%	-56,3%	-55,5%	-48,3%	-48,5%	-49,2%	-43,2%	-40,4%	-34,8%	-29,8%	-24,2%		
CAPITAL SOCIAL	6.000	6.000	6.000	6.000	6.000	6.000	6.000	6.000	6.000	6.000	6.000	6.000	6.000	0,0	0,0%
AJUSTE DE AVALIACAO PATRIMONIAL	10.371	10.371	10.371	10.371	10.371	10.371	10.371	10.371	10.371	10.371	10.371	10.371	10.371	0,0	0,0%
LUCROS OU PREJUIZOS ACUMULADOS	(49.743)	(49.743)	(49.743)	(49.743)	(49.743)	(49.743)	(49.743)	(73.021)	(73.021)	(73.021)	(73.021)	(73.021)	(73.021)	0,0	0,0%
RESULTADO DO EXERCICIO	(30.669)	(24.326)	(29.885)	(32.790)	(34.314)	(23.289)	(23.327)	(2.998)	(819)	(1.087)	7.765	14.022	20.489	6.466,3	46,1%
TOTAL DO PASSIVO E PATRIMÔNIO LÍQUIDO	106.849	110.106	111.251	117.476	121.964	117.314	116.922	121.287	133.151	142.800	140.370	143.168	149.596	6.427,5	4,5%

Análises e Notas de Esclarecimentos

Passivo Circulante:

O grupo de contas do Passivo Circulante aumentou em +11,7% quando comparado ao mês anterior.

Passivo Não Circulante:

O Passivo Não Circulante apresentou variação de -3,7%.

Patrimônio Líquido:

Com relação ao patrimônio líquido, observa-se redução do saldo negativo de +15,2%.





Escritório Curitiba | PR

Avenida Iguaçu, 2820 | Sala 1001
80.240-031
(41) 3156.3123

Escritório São Paulo | SP

Av. Engenheiro Luiz Carlos Berini, 105 Sala 506
04.571-010
(11) 3171.3669

Escritório Blumenau | SC

Rua. Dr. Amadeu da Luz, 100 | Sala 101
89.010-160
(47) 3042.1259

credibilita.adv.br

contato@credibilita.adv.br

