PROJUDI - Processo: 0025258-69.2016.8.16.0021 - Ref. mov. 92723.1 - Assinado digitalmente por Alexandre Correa Nasser de Melo:03765173959
08/06/2022: JUNTADA DE PETIÇÃO DE MANIFESTAÇÃO DA PARTE. Arq: Petição

CREDIBILITÀ
ADMINISTRAÇÕES JUDICIAIS

AO DOUTO JUIZO DE DIREITO DA 3ª VARA CÍVEL DA COMARCA DE CASCAVEL - ESTADO DO PARANÁ

Processo nº 0025258-69.2016.8.16.0021

CREDIBILITÀ ADMINISTRAÇÃO JUDICIAL E SERVIÇOS LTDA. (“Credibilità Administrações Judiciais” ou **“Administradora Judicial”** ou simplesmente **“AJ”)**, nomeada administradora judicial no processo de recuperação judicial n. 0025258-69.2016.8.16.0021, em que são Recuperandas **Kaefer Administração e Participações S/A**, CNPJ/MF sob o nº 01.646.075/0001-07; **Kaefer Agro Industrial Ltda**., CNPJ/MF sob o nº 84.874.726/0001-43; **Kaefer Industrial De Alimentos Ltda**., CNPJ/MF sob o nº 07.941.721/0001-45; **Globoaves São Paulo Agroavícola Ltda**., CNPJ/MF sob o nº 07.580.512/0001-13; **Globosuínos Agropecuária S/A**, CNPJ/MF sob o nº 02.489.004/0001-00; **Interaves Agropecuária Ltda.**, CNPJ/MF sob o nº 00.271.928/0001-00; **Verok Agricultura E Pecuária Ltda**., CNPJ/MF sob o nº 07.761.357/0001-31; **Cuiabá Agroavícola Ltda**., CNPJ/MF sob o nº 02.983.230/0001-43, **Globoaves Biotecnologia Avícola Ltda**., CNPJ/MF sob o nº 81.483.174/0001-54; e **Frigorifico Sulbrasil Ltda**., CNPJ/MF sob o nº 07.068.053/0001-93, adiante nominadas **“Recuperandas”**, vem, respeitosamente, à presença de Vossa Excelência, em atenção ao art. 22, II, “c”, da Lei 11.101/2005, requerer a juntada do relatório mensal das atividades das “Recuperandas” relativo ao mês de abril de 2022.

Nestes termos, pede deferimento.
Cascavel/PR, 08 de junho de 2022.

Ricardo Andraus
OAB/PR 31.177

Alexandre Correa Nasser de Melo
OAB/PR 38.515

Av. Iguaçu, nº 2820, sala 1001, 10º andar – Água Verde - Curitiba/PR - CEP 80.240-031
Av. Engenheiro Luiz Carlos Berini, nº 105, sala 506, 5º andar – Brooklin Novo – São Paulo/SP - CEP 04.571-010
Rua Dr. Amadeu da Luz, sala 100 – Centro – Blumenau/SC – CEP 89.010-160
www.credibilita.adv.br – contato@credibilita.adv.br

Documento assinado digitalmente, conforme MP nº 2.200-2/2001, Lei nº 11.419/2006, resolução do Projudi, do TJPR/OE
Validação deste em https://projudi.tjpr.jus.br/projudi/ - Identificador: PJV96 AQBH8 6RZEN 3UHJR

RMA Relatório Mensal de Atividades

CREDIBILITÀ
ADMINISTRAÇÕES JUDICIAIS

Recuperação Judicial da(s) Empresa(s):

GRUPO GLOBOAVES

Competência: abril de 2022

PROJUDI - Processo: 0025258-69.2016.8.16.0021 - Ref. mov. 92723.2 - Assinado digitalmente por Alexandre Correa Nasser de Melo:03765173959
08/06/2022: JUNTADA DE PETIÇÃO DE MANIFESTAÇÃO DA PARTE. Arq: Relatório Mensal de Atividades - Abril de 2022

Documento assinado digitalmente, conforme MP nº 2.200-2/2001, Lei nº 11.419/2006, resolução do Projudi, do TJPR/OE
Validação deste em https://projudi.tjpr.jus.br/projudi/ - Identificador: PJ5MM ETFRU M76JJ ZMTJB

CONSIDERAÇÕES INICIAIS

Excelentíssimo Senhor Doutor Juiz de Direito da 3ª Vara Cível da Comarca de Cascavel – Estado do Paraná.

Processo n° 0025258-69.2016.8.16.0021

A Credibilità – Administrações Judiciais, nomeada Administradora Judicial nos citados autos, vem, respeitosamente, à presença de Vossa Excelência, apresentar o Relatório Mensal de Atividades das Recuperandas:

- CUIABÁ AGRO AVÍCOLA LTDA
- FRIGORÍFICO SULBRASIL LTDA
- GLOBOAVES BIOTECNOLOGIA AVÍCOLA S/A
- GLOBOAVES SÃO PAULO AGROAVÍCOLA LTDA
- GLOBOSUINOS AGROPECUÁRIA S/A
- INTERAVES AGROPECUÁRIA LTDA
- KAEFER AGRO INDUSTRIAL LTDA
- KAEFER INDUSTRIAL DE ALIMENTOS LTDA
- KAEFER ADMINISTRAÇÃO E PARTICIPAÇÕES S/A
- VEROK AGRICULTURA E PECUÁRIA LTDA

Este relatório, denominado "Relatório Mensal de Atividades - RMA", foi elaborado com as informações quantitativas e qualitativas fornecidas pelas Recuperandas, contemplando as análises do mês de abril de 2022.

Tem como objetivo:
Fornecer informações sobre as atividades econômicas das Recuperandas;

- Apresentar informações financeiras e econômicas;

Com relação às informações contidas neste documento, a Administradora Judicial fica à disposição para prestar esclarecimentos adicionais.

Atenciosamente,

Credibilità Administrações Judiciais

PROJUDI - Processo: 0025258-69.2016.8.16.0021 - Ref. mov. 92723.2 - Assinado digitalmente por Alexandre Correa Nasser de Melo:03765173959
08/06/2022: JUNTADA DE PETIÇÃO DE MANIFESTAÇÃO DA PARTE. Arq: Relatório Mensal de Atividades - Abril de 2022

Documento assinado digitalmente, conforme MP nº 2.200-2/2001, Lei nº 11.419/2006, resolução do Projudi, do TJPR/OE
Validação deste em https://projudi.tjpr.jus.br/projudi/ - Identificador: PJ5MM ETFRU M76JJ ZMTJB

GLOSSÁRIO

AC - Ativo Circulante

ACF - Ativo Circulante Financeiro

ACO - Ativo Circulante Operacional

A.H. – Análise Horizontal

AJ - Administrador Judicial

ANC - Ativo Não Circulante

A.V. – Análise Vertical

CAGED - Cadastro Geral de Empregados e Desempregados

BP - Balanço Patrimonial

DRE - Demonstrativo de Resultado do Exercício

EBITDA - Earnings Before Interest, Taxes, Depreciation and Amortization Ou Lucro Antes dos Juros, Impostos, Depreciação e Amortização.

IFs - Instituições Financeiras

LL - Lucro Líquido

LO - Lucro Operacional

PC - Passivo Circulante

PCF - Passivo Circulante Financeiro

PCO - Passivo Circulante Operacional

PL - Patrimônio Líquido

PNC - Passivo Não Circulante

RJ - Recuperação Judicial

RL - Receita Líquida

ROL - Receita Operacional Liquida ou Receita Líquidas de Vendas

PROJUDI - Processo: 0025258-69.2016.8.16.0021 - Ref. mov. 92723.2 - Assinado digitalmente por Alexandre Correa Nasser de Melo:03765173959
08/06/2022: JUNTADA DE PETIÇÃO DE MANIFESTAÇÃO DA PARTE. Arq: Relatório Mensal de Atividades - Abril de 2022

Documento assinado digitalmente, conforme MP nº 2.200-2/2001, Lei nº 11.419/2006, resolução do Projudi, do TJPR/OE
Validação deste em https://projudi.tjpr.jus.br/projudi/ - Identificador: PJ5MM ETFRU M76JJ ZMTJB

ÍNDICE

1 EMPRESAS DO GRUPO EM RECUPERAÇÃO JUDICIAL 4

1.1 MAPA DAS UNIDADES DAS RECUPERANDAS 4

2 RESUMO DAS ATIVIDADES OPERACIONAIS 9

2.1 COLABORADORES CELETISTAS 9

2.2 FATURAMENTO 10

3 RELAÇÃO DE CREDORES 11

4 ANÁLISE DOS DADOS CONTÁBEIS E INFORMAÇÕES FINANCEIRAS 12

4.1 FATOS HISTÓRICOS RELEVANTES 13

4.2 DEMONSTRAÇÕES FINANCEIRAS: CUIABÁ AGRO AVÍCOLA LTDA. 15

4.3 DEMONSTRAÇÕES FINANCEIRAS: FRIGORIFICO SULBRASIL LTDA. 17

4.4 DEMONSTRAÇÕES FINANCEIRAS: GLOBOAVES BIOTECNOLOGIA AVÍCOLA S/A 19

4.5 DEMONSTRAÇÕES FINANCEIRAS: GLOBOAVES SÃO PAULO AGROAVÍCOLA LTDA. 22

4.6 DEMONSTRAÇÕES FINANCEIRAS: GLOBOSUÍNOS AGROPECUÁRIA S/A 26

4.7 DEMONSTRAÇÕES FINANCEIRAS: KAEFER AGRO INDUSTRIAL LTDA. 29

4.8 DEMONSTRAÇÕES FINANCEIRAS: INTERAVES AGROPECUÁRIA LTDA. 33

4.9 DEMONSTRAÇÕES FINANCEIRAS: KAEFER INDUSTRIAL DE ALIMENTOS LTDA. 35

4.10 DEMONSTRAÇÕES FINANCEIRAS: KAEFER ADMINISTRAÇÃO E PARTICIPAÇÕES S/A 37

4.11 DEMONSTRAÇÕES FINANCEIRAS: VEROK - AGRICULTURA E PECUÁRIA LTDA. 39

PROJUDI - Processo: 0025258-69.2016.8.16.0021 - Ref. mov. 92723.2 - Assinado digitalmente por Alexandre Correa Nasser de Melo:03765173959
08/06/2022: JUNTADA DE PETIÇÃO DE MANIFESTAÇÃO DA PARTE. Arq: Relatório Mensal de Atividades - Abril de 2022

Documento assinado digitalmente, conforme MP nº 2.200-2/2001, Lei nº 11.419/2006, resolução do Projudi, do TJPR/OE
Validação deste em https://projudi.tjpr.jus.br/projudi/ - Identificador: PJ5MM ETFRU M76JJ ZMTJB

1 EMPRESAS DO GRUPO EM RECUPERAÇÃO JUDICIAL

1.1 Mapa das Unidades das Recuperandas

Unidades em Operação por UF

UF	N° Unidades
SP	23
PR	18
MG	4
RO	4
SC	3
RJ	3
MT	1
BA	1
ES	1
PE	1
Total	**59**

Atividade das Unidades em Operação

Atividade	N° Unidades
Produção de ovos	32
Produção de pintos de um dia	11
Abate de aves	5
Criação de frangos para corte	3
Fabricação de alimentos para animais	3
Transporte rodoviário de carga	2
Comércio atacadista de aves vivas e ovos	1
Criação de aves, exceto galináceos	1
Frigorífico abate de suínos	1
Holdings de instituições não-financeiras	1
Total	**59**

Unidades com operações suspensas: 83

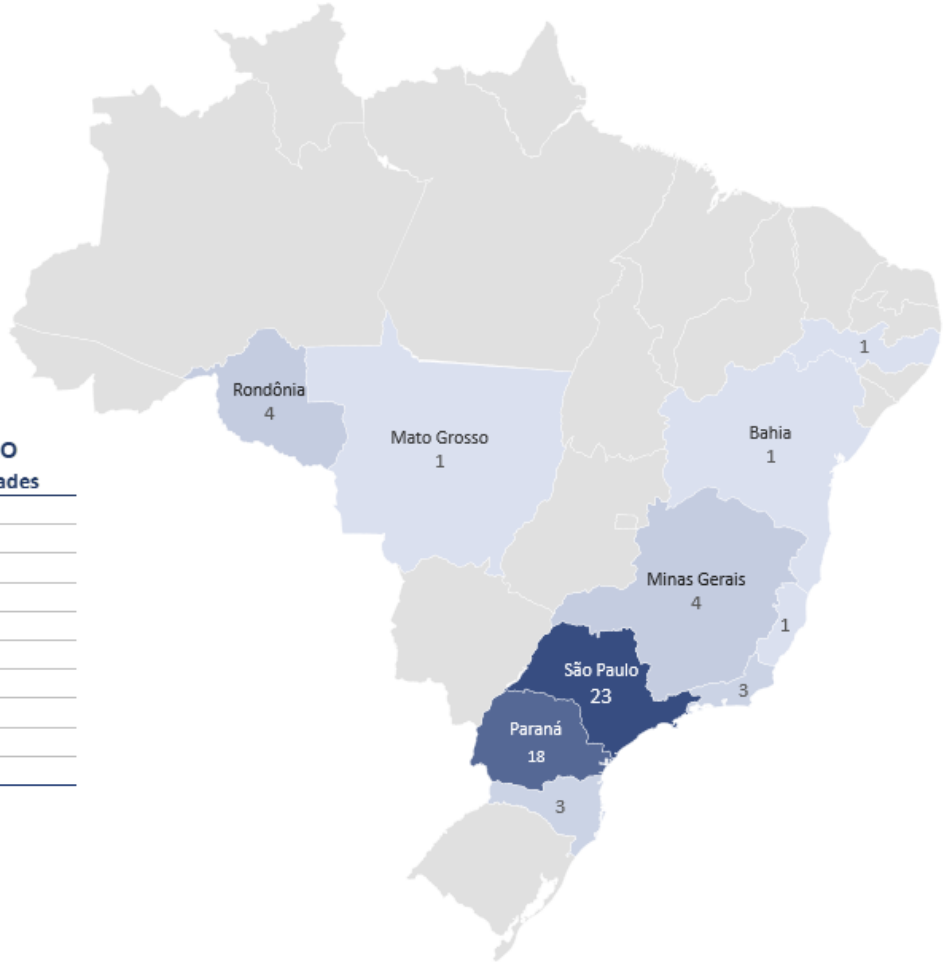

PROJUDI - Processo: 0025258-69.2016.8.16.0021 - Ref. mov. 92723.2 - Assinado digitalmente por Alexandre Correa Nasser de Melo:03765173959
08/06/2022: JUNTADA DE PETIÇÃO DE MANIFESTAÇÃO DA PARTE. Arq: Relatório Mensal de Atividades - Abril de 2022

Documento assinado digitalmente, conforme MP nº 2.200-2/2001, Lei nº 11.419/2006, resolução do Projudi, do TJPR/OE
Validação deste em https://projudi.tjpr.jus.br/projudi/ - Identificador: PJ5MM ETFRU M76JJ ZMTJB

PROJUDI - Processo: 0025258-69.2016.8.16.0021 - Ref. mov. 92723.2 - Assinado digitalmente por Alexandre Correa Nasser de Melo:03765173959
08/06/2022: JUNTADA DE PETIÇÃO DE MANIFESTAÇÃO DA PARTE. Arq: Relatório Mensal de Atividades - Abril de 2022

Kaefer Agro — Abate de Aves, Suínos e Criação de Frangos

Unidades em Operação

Estado	Cidade	Atividade
RO	ESPIGAO DO OESTE	Abate de aves
PR	CASCAVEL	Abate de aves
SC	LINDOIA DO SUL	Abate de aves
RO	ESPIGAO DO OESTE	Criação de frangos para corte
RO	ESPIGAO DO OESTE	Criação de frangos para corte
PR	LARANJEIRAS DO SUL	Frigorífico abate de suínos
PR	CASCAVEL	Transp. Rodoviário

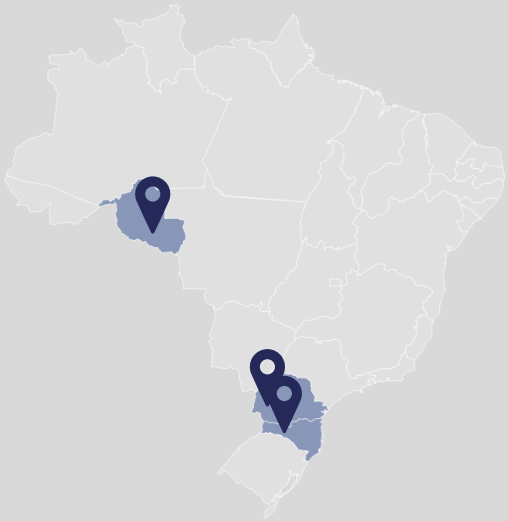

Globoaves Biotecnologia — Produção de Ovos

Unidades em Operação

Estado	Cidade	Atividade
PR	CASCAVEL	Produção de ovos
SP	SAO CARLOS	Produção de ovos

Documento assinado digitalmente, conforme MP nº 2.200-2/2001, Lei nº 11.419/2006, resolução do Projudi, do TJPR/OE
Validação deste em https://projudi.tjpr.jus.br/projudi/ - Identificador: PJ5MM ETFRU M76JJ ZMTJB

PROJUDI - Processo: 0025258-69.2016.8.16.0021 - Ref. mov. 92723.2 - Assinado digitalmente por Alexandre Correa Nasser de Melo:03765173959
08/06/2022: JUNTADA DE PETIÇÃO DE MANIFESTAÇÃO DA PARTE. Arq: Relatório Mensal de Atividades - Abril de 2022

Globoaves São Paulo

Produção de Ovos, Pintos de 1 dia e Ração

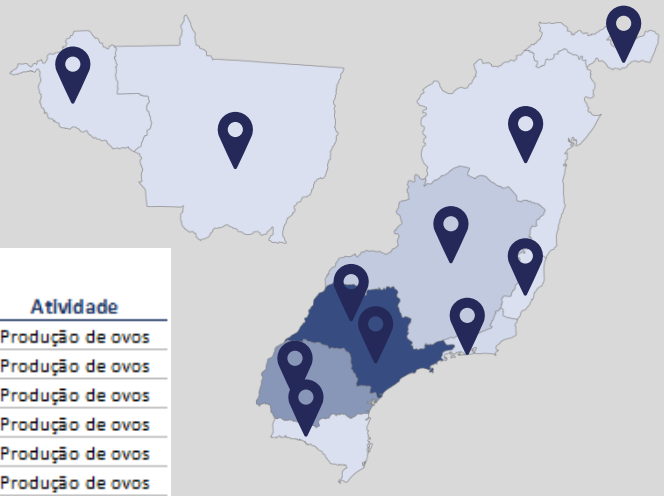

Unidades em Operação

Estado	Cidade	Atividade	Estado	Cidade	Atividade
SP	ITIRAPINA	Com. Atac. de aves	SP	SAO CARLOS	Produção de ovos
SP	ITIRAPINA	Criação de aves	SP	SAO CARLOS	Produção de ovos
MG	UBERLANDIA	Fabricação de Ração	SP	DESCALVADO	Produção de ovos
PR	CASCAVEL	Fabricação de Ração	SP	SAO CARLOS	Produção de ovos
RJ	PARAIBA DO SUL	Fabricação de Ração	SP	SAO CARLOS	Produção de ovos
ES	MARECHAL FLORIANO	Produção de ovos	SP	BOA E. DO SUL	Produção de ovos
MG	UBERLANDIA	Produção de ovos	SP	ANALANDIA	Produção de ovos
PR	CASCAVEL	Produção de ovos	SP	BATATAIS	Produção de ovos
PR	MANDAGUACU	Produção de ovos	SP	BROTAS	Produção de ovos
PR	CASCAVEL	Produção de ovos	SP	ITIRAPINA	Produção de ovos
PR	CASCAVEL	Produção de ovos	SP	SANTO ANT DO ARAC.	Produção de ovos
PR	CASCAVEL	Produção de ovos	BA	FEIRA DE SANTANA	Prod. Pintos de 1 dia
PR	CASCAVEL	Produção de ovos	MG	FORMIGA	Prod. Pintos de 1 dia
PR	CASCAVEL	Produção de ovos	MG	UBERLANDIA	Prod. Pintos de 1 dia
PR	TOLEDO	Produção de ovos	MT	CUIABA	Prod. Pintos de 1 dia
RJ	PARAIBA DO SUL	Produção de ovos	PE	CARUARU	Prod. Pintos de 1 dia
SP	BROTAS	Produção de ovos	PR	CASCAVEL	Prod. Pintos de 1 dia
SP	DESCALVADO	Produção de ovos	RO	ESPIGAO DO OESTE	Prod. Pintos de 1 dia
SP	TRABIJU	Produção de ovos	SC	CHAPECO	Prod. Pintos de 1 dia
SP	GLICERIO	Produção de ovos	SP	ITIRAPINA	Prod. Pintos de 1 dia
SP	JAU	Produção de ovos	SP	SAO CARLOS	Prod. Pintos de 1 dia
SP	ITIRAPINA	Produção de ovos	PR	CASCAVEL	Transp Rodoviário

Documento assinado digitalmente, conforme MP nº 2.200-2/2001, Lei nº 11.419/2006, resolução do Projudi, do TJPR/OE
Validação deste em https://projudi.tjpr.jus.br/projudi/ - Identificador: PJ5MM ETFRU M76JJ ZMTJB

Frigorifico Sulbrasil

Abate de Aves

Unidades em Operação

Estado	Cidade	Atividade
SC	LINDOIA DO SUL	Abate de aves

Interaves

Criação de Frangos

Unidades em Operação

Estado	Cidade	Atividade
PR	CASCAVEL	Criação de frangos para corte

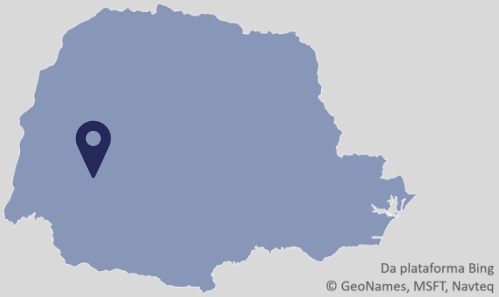

Documento assinado digitalmente, conforme MP nº 2.200-2/2001, Lei nº 11.419/2006, resolução do Projudi, do TJPR/OE
Validação deste em https://projudi.tjpr.jus.br/projudi/ - Identificador: PJ5MM ETFRU M76JJ ZMTJB

PROJUDI - Processo: 0025258-69.2016.8.16.0021 - Ref. mov. 92723.2 - Assinado digitalmente por Alexandre Correa Nasser de Melo:03765173959
08/06/2022: JUNTADA DE PETIÇÃO DE MANIFESTAÇÃO DA PARTE. Arq: Relatório Mensal de Atividades - Abril de 2022

PROJUDI - Processo: 0025258-69.2016.8.16.0021 - Ref. mov. 92723.2 - Assinado digitalmente por Alexandre Correa Nasser de Melo:03765173959
08/06/2022: JUNTADA DE PETIÇÃO DE MANIFESTAÇÃO DA PARTE. Arq: Relatório Mensal de Atividades - Abril de 2022

Verok — Produção de Ovos e Pintos de 1 dia

Unidades em Operação

Estado	Cidade	Atividade
PR	CASCAVEL	Produção de ovos
SP	BROTAS	Produção de ovos
RJ	PARAIBA DO SUL	Produção de pintos de um dia

Kaefer Adiministrações e Participações — Holding

Unidades em Operação

Estado	Cidade	Atividade
PR	TOLEDO	Holding

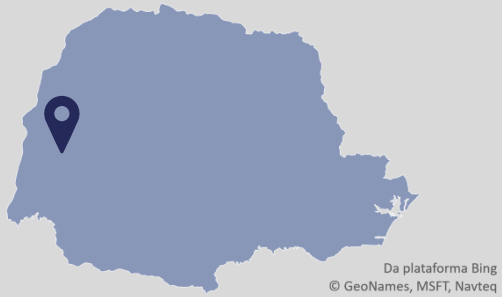

Documento assinado digitalmente, conforme MP nº 2.200-2/2001, Lei nº 11.419/2006, resolução do Projudi, do TJPR/OE
Validação deste em https://projudi.tjpr.jus.br/projudi/ - Identificador: PJ5MM ETFRU M76JJ ZMTJB

2 RESUMO DAS ATIVIDADES OPERACIONAIS

2.1 Colaboradores Celetistas

De acordo com a relação do total de colaboradores constantes na folha de pagamento disponibilizados pelas Recuperandas, o grupo possuía no final de abril de 2022 o total de 4.583 funcionários.

O gráfico abaixo apresenta a evolução histórica do quadro.

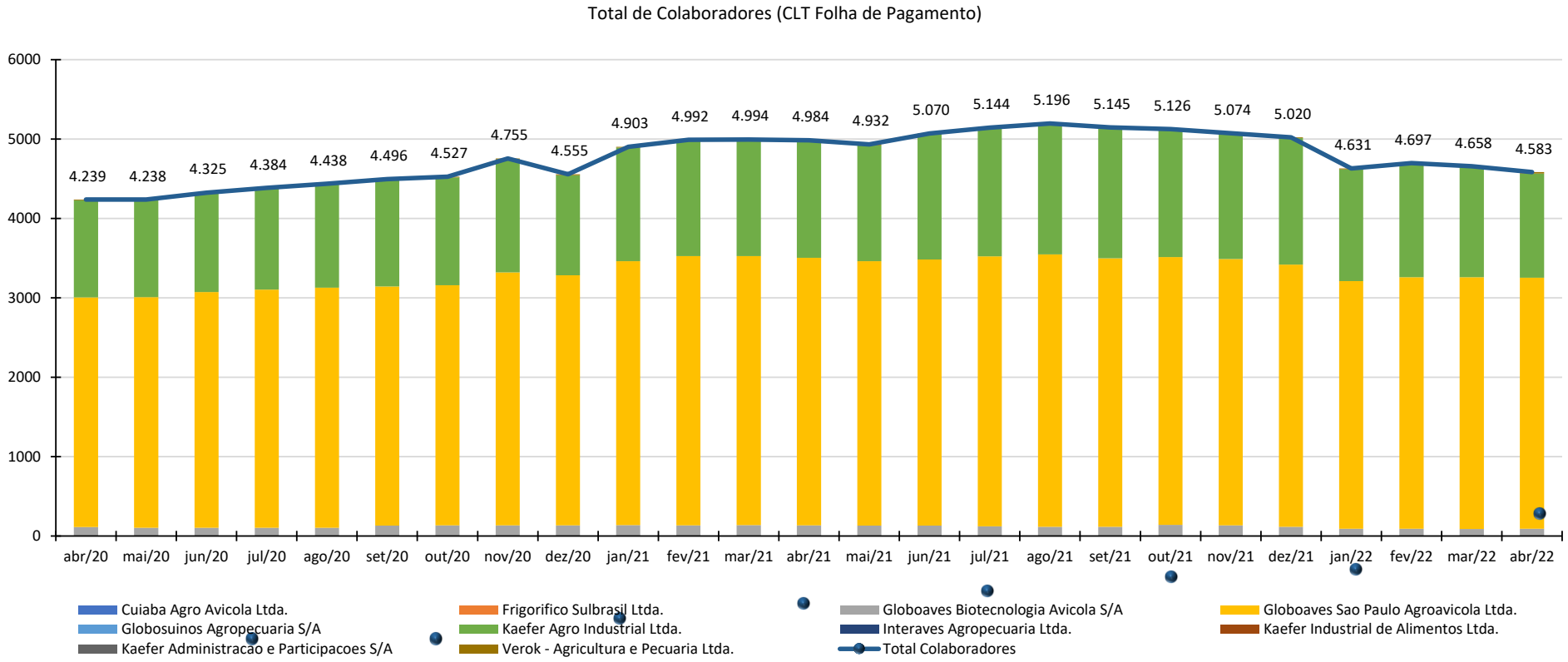

Documento assinado digitalmente, conforme MP nº 2.200-2/2001, Lei nº 11.419/2006, resolução do Projudi, do TJPR/OE
Validação deste em https://projudi.tjpr.jus.br/projudi/ - Identificador: PJ5MM ETFRU M76JJ ZMTJB

PROJUDI - Processo: 0025258-69.2016.8.16.0021 - Ref. mov. 92723.2 - Assinado digitalmente por Alexandre Correa Nasser de Melo:03765173959
08/06/2022: JUNTADA DE PETIÇÃO DE MANIFESTAÇÃO DA PARTE. Arq: Relatório Mensal de Atividades - Abril de 2022

PROJUDI - Processo: 0025258-69.2016.8.16.0021 - Ref. mov. 92723.2 - Assinado digitalmente por Alexandre Correa Nasser de Melo:03765173959
08/06/2022: JUNTADA DE PETIÇÃO DE MANIFESTAÇÃO DA PARTE. Arq: Relatório Mensal de Atividades - Abril de 2022

2.2 Faturamento

A Receita Bruta sem devoluções em abril de 2022 foi de R$ 125,5 milhões. A seguir apresenta-se gráfico com o faturamento mensal histórico do grupo:

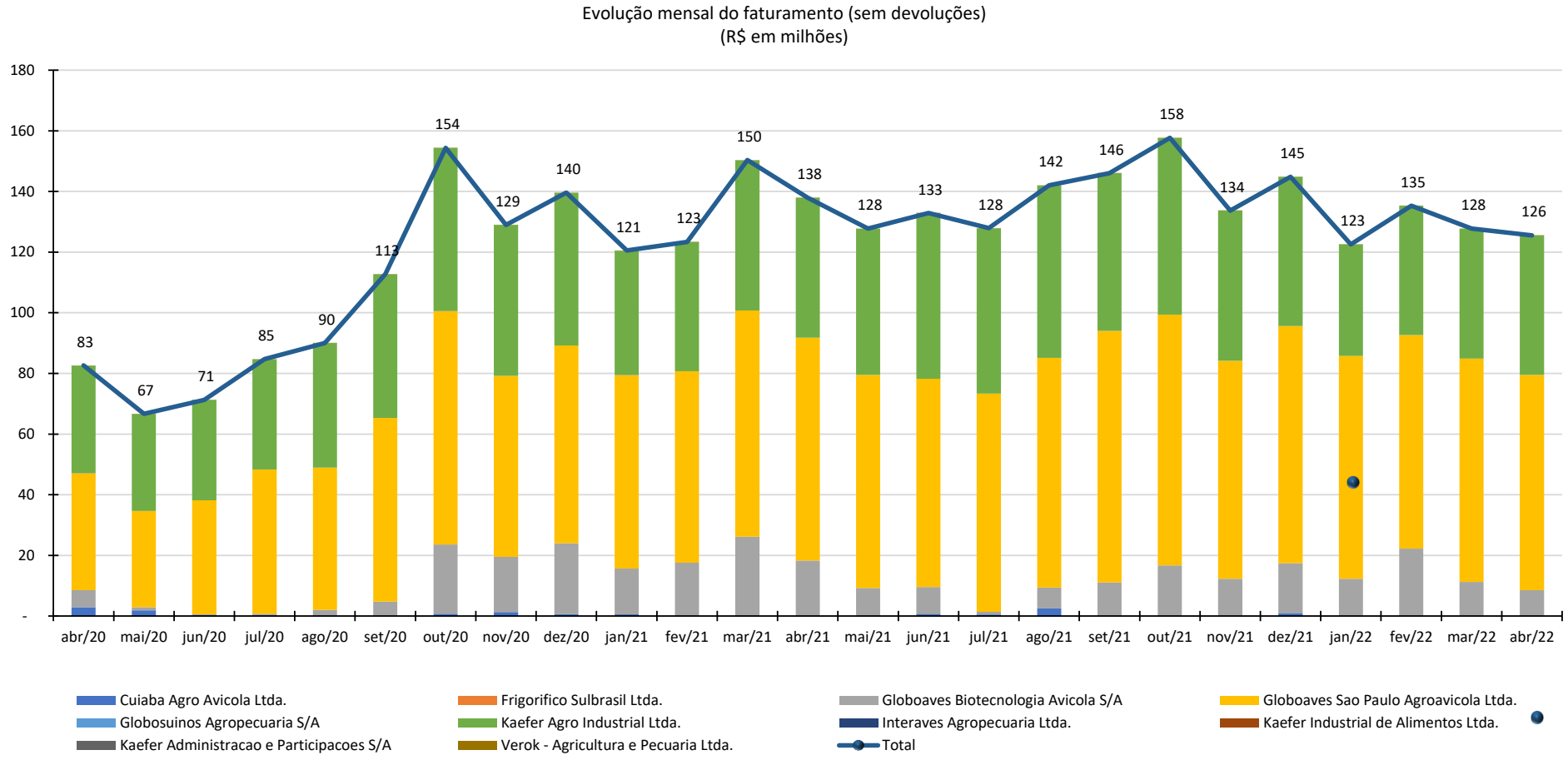

Documento assinado digitalmente, conforme MP nº 2.200-2/2001, Lei nº 11.419/2006, resolução do Projudi, do TJPR/OE
Validação deste em https://projudi.tjpr.jus.br/projudi/ - Identificador: PJ5MM ETFRU M76JJ ZMTJB

3 RELAÇÃO DE CREDORES

A 1° lista de credores, apresentada pelas Recuperandas em 03/08/2016 totalizou R$ 924.162.787,94.

O Administrador Judicial anterior apresentou a segunda lista de credores atualizada até 13/12/2016 e retificada a maior em 15/03/2017 (mov. 1486 e 2016) que importou em R$ 419.382.968,73, acrescida de U$ 5.379.617,62 a ser convertido.

Em 09/08/2019 a Administradora Judicial apresentou nova lista atualizada (Mov. 69773.2) no valor em reais R$ 341.307.607,63, acrescida de U$ 13.631.258,96.

Resumo Lista	R$	U$D
Classe I - Credores Trabalhistas	7.464.717,18	-
Classe II - Credores Garantia Real	36.747.560,25	8.251.641,34
Classe III - Credores Quiriografários	269.532.120,30	5.379.617,62
Classe IV - Credores Micro e Pquenas Empresa	27.563.209,90	-
Total	**341.307.607,63**	**13.631.258,96**

PROJUDI - Processo: 0025258-69.2016.8.16.0021 - Ref. mov. 92723.2 - Assinado digitalmente por Alexandre Correa Nasser de Melo:03765173959
08/06/2022: JUNTADA DE PETIÇÃO DE MANIFESTAÇÃO DA PARTE. Arq: Relatório Mensal de Atividades - Abril de 2022

Documento assinado digitalmente, conforme MP nº 2.200-2/2001, Lei nº 11.419/2006, resolução do Projudi, do TJPR/OE
Validação deste em https://projudi.tjpr.jus.br/projudi/ - Identificador: PJ5MM ETFRU M76JJ ZMTJB

4 ANÁLISE DOS DADOS CONTÁBEIS E INFORMAÇÕES FINANCEIRAS

A seguir apresenta-se as demonstrações contábeis (Balanço Patrimonial e Demonstrativo de Resultado) do exercício referentes a abril de 2022, na seguinte ordem:

4.1 Cuiabá Agro Avícola Ltda.

4.2 Frigorifico Sulbrasil Ltda.

4.3 Globoaves Biotecnologia Avícola S/A

4.4 Globoaves São Paulo Agroavicola Ltda.

4.5 Globosuinos Agropecuaria S/A

4.6 Kaefer Agro Industrial Ltda.

4.7 Interaves Agropecuária Ltda.

4.8 Kaefer Industrial de Alimentos Ltda.

4.9 Kaefer Administração e Participações S/A

4.10 Verok - Agricultura e Pecuária Ltda.

PROJUDI - Processo: 0025258-69.2016.8.16.0021 - Ref. mov. 92723.2 - Assinado digitalmente por Alexandre Correa Nasser de Melo:03765173959
08/06/2022: JUNTADA DE PETIÇÃO DE MANIFESTAÇÃO DA PARTE. Arq: Relatório Mensal de Atividades - Abril de 2022

Documento assinado digitalmente, conforme MP nº 2.200-2/2001, Lei nº 11.419/2006, resolução do Projudi, do TJPR/OE
Validação deste em https://projudi.tjpr.jus.br/projudi/ - Identificador: PJ5MM ETFRU M76JJ ZMTJB

4.1 Fatos Históricos Relevantes

Grupo Globo Aves em abril de 2022

Em abril/2022 a empresa Interaves foi incorporada na empresa Globoaves São Paulo e o Frigorífico Sulbrasil foi incorporado na empresa Kaefer Agro.

Grupo Globo Aves em abril de 2021

Desde o final do mês de setembro/2020 a empresa Biotecnologia vem faturando ovos embrionados para o Instituto Butantan (produção de vacina), utilizado para a produção da vacina influenza (gripe) e no final do mês de abril/2021 iniciou o fornecimento de ovos para produção da vacina Covid-19 (Butanvac).

Grupo Globo Aves em março de 2021

A empresa concluiu a adesão a transação tributária pela portaria PGFN n.º 2.382 de 26 de fevereiro de 2021 das empresas Globoaves São Paulo, Globoaves Biotecnologia e Kaefer Agro Industrial, em Abril/21 incluiu outros débitos da Kaefer Agro Industrial e da Cuiabá Agroavícola Ltda. Foram transacionados débitos previdenciários e demais débitos na PGFN, com descontos de até 70% e entrada de 4% do total atualizado, divididos em 12 parcelas e saldo remanescente dividido em 48 meses para débitos previdenciários e 108 meses para os demais débitos.

Grupo Globo Aves em fevereiro de 2021

A empresa refez a apuração do imposto de renda de 2020 para utilizar o benefício das saídas com Isenção, diferimento e redução e base cálculo do ICMS conforme LC 160/2017. Gerando aumento no ativo diferido, no resultado e a constituição da reserva de subvenção para investimento.

Grupo Globo Aves em fevereiro de 2020

Receitas financeiras: A movimentação contábil de Ajuste a Valor Presente é referente a adesão dos credores essenciais.
Outros resultados: A movimentação contábil de AVJ – Ajuste a Valor Justo é referente a adesão dos credores essenciais.

Grupo Globo Aves em outubro de 2019

Decorrente da aprovação e homologação do novo plano de recuperação, ocorreram variações significativas nas contas do balanço. Essas variações referem-se:

Despesas financeiras: O novo plano não prevê deságio; a provisão de deságio realizada nas competências anteriores foi estornada do balanço, consequentemente foi estornada a provisão do IRPJ e CSLL diferidos sobre essa provisão de deságio que estava no passivo diferido.
Receitas financeiras: Conforme o plano, 30% do valor do crédito será pago em até 20 anos, tendo sido realizado o Ajuste a Valor Presente dos valores.
Outros resultados: Conforme o plano, para 70% do valor do crédito serão emitidas debêntures, e o valor foi ajustado nos critérios aprovados. A movimentação contábil para ajuste é o lançamento AVJ – Ajuste a Valor Justo.
Passivo: Como o plano de pagamento é de longo prazo, foram reclassificados os credores da RJ para passivo não circulante, separando a tranche 1 (30% dos créditos previstos no PRJ) em credores em recuperação judicial e valor da tranche 2 (70% dos créditos previstos no PRJ) como debentures perpétuas.

Globoaves Biotecnologia Avícola S.A

Ativo Imobilizado

Em 2018 ocorreu a venda do Frigorífico Cascavel para a Cooperativa LAR de forma parcelada, que assumiu a operação em 01/01/2019 gerando uma baixa no imobilizado de 10,3 milhões.

Globoaves São Paulo Agroavícola Ltda.

Ativo Imobilizado

O aumento no Ativo Imobilizado em relação a dez/2018 ocorreu por realocação de equipamentos de granjas que eram de propriedade da Globoaves Biotecnologia para a Globoaves São Paulo; com isso ocorreu venda de ativo imobilizado entre as

Documento assinado digitalmente, conforme MP nº 2.200-2/2001, Lei nº 11.419/2006, resolução do Projudi, do TJPR/OE
Validação deste em https://projudi.tjpr.jus.br/projudi/ - Identificador: PJ5MM ETFRU M76JJ ZMTJB

PROJUDI - Processo: 0025258-69.2016.8.16.0021 - Ref. mov. 92723.2 - Assinado digitalmente por Alexandre Correa Nasser de Melo:03765173959
08/06/2022: JUNTADA DE PETIÇÃO DE MANIFESTAÇÃO DA PARTE. Arq: Relatório Mensal de Atividades - Abril de 2022

empresas, ou seja, aumentou o ativo da Globoaves São Paulo e diminuiu da Biotecnologia.

PROJUDI - Processo: 0025258-69.2016.8.16.0021 - Ref. mov. 92723.2 - Assinado digitalmente por Alexandre Correa Nasser de Melo:03765173959
08/06/2022: JUNTADA DE PETIÇÃO DE MANIFESTAÇÃO DA PARTE. Arq: Relatório Mensal de Atividades - Abril de 2022

Documento assinado digitalmente, conforme MP nº 2.200-2/2001, Lei nº 11.419/2006, resolução do Projudi, do TJPR/OE
Validação deste em https://projudi.tjpr.jus.br/projudi/ - Identificador: PJ5MM ETFRU M76JJ ZMTJB

PROJUDI - Processo: 0025258-69.2016.8.16.0021 - Ref. mov. 92723.2 - Assinado digitalmente por Alexandre Correa Nasser de Melo:03765173959
08/06/2022: JUNTADA DE PETIÇÃO DE MANIFESTAÇÃO DA PARTE. Arq: Relatório Mensal de Atividades - Abril de 2022

4.2 Demonstrações Financeiras: Cuiabá Agro Avícola Ltda.

4.2.1 Ativos

Cuiabá Agro Avícola Ltda.

Conta/Descrição (Em 'R$ 0.000)	abr/21	mai/21	jun/21	jul/21	ago/21	set/21	out/21	nov/21	dez/21	jan/22	fev/22	mar/22	abr/22	Variação Mensal	A.H.
ATIVO CIRCULANTE	**6.084**	**6.156**	**6.124**	**6.116**	**3.136**	**1.249**	**1.257**	**1.256**	**1.228**	**1.260**	**1.283**	**1.284**	**1.325**	**41**	**3,2%**
Caixa e equivalentes de caixa	2	2	1	0	0	1	1	0	1	0	-	1	1	0	47,3%
Clientes	-	-	-	-	-	-	-	-	-	-	-	-	-	-	0,0%
Impostos a recuperar	4.946	4.953	4.922	4.907	1.025	29	29	29	0	0	0	0	0	-	0,0%
Adiantamentos concedidos	-	-	-	-	885	1.218	1.226	-	-	-	-	-	-	-	0,0%
Outros créditos	1.137	1.202	1.202	1.209	1.226	-	-	1.226	1.226	1.260	1.283	1.283	1.323	41	3,2%
ATIVO NÃO CIRCULANTE	**722**	**722**	**723**	**723**	**6.932**	**9.513**	**9.281**	**9.041**	**6.051**	**5.544**	**5.041**	**4.526**	**4.260**	**(266)**	**-5,9%**
Outros créditos	687	687	689	689	689	689	689	689	689	689	689	689	689	-	0,0%
Partes relacionadas	-	-	-	-	6.208	8.790	8.558	8.317	5.328	4.821	4.316	3.802	3.535	-266	-7,0%
Investimentos	35	35	35	35	35	35	35	35	35	35	35	35	35	-	0,0%
TOTAL DO ATIVO	**6.806**	**6.878**	**6.847**	**6.839**	**10.068**	**10.762**	**10.538**	**10.297**	**7.279**	**6.804**	**6.324**	**5.810**	**5.585**	**(225)**	**-3,9%**

4.2.2 Passivos

Cuiabá Agro Avícola Ltda.

Conta/Descrição (Em 'R$ 0.000)	abr/21	mai/21	jun/21	jul/21	ago/21	set/21	out/21	nov/21	dez/21	jan/22	fev/22	mar/22	abr/22	Variação Mensal	A.H.
PASSIVO CIRCULANTE	**2.584**	**2.673**	**3.520**	**3.737**	**6.474**	**6.500**	**6.488**	**6.523**	**3.770**	**3.547**	**3.323**	**3.100**	**3.157**	**57**	**1,8%**
Fornecedores	-	-	805	983	3.678	3.663	3.663	3.631	830	554	277	-	-	-	0,0%
Empréstimos e financiamentos	-	-	-	-	-	-	-	-	-	-	-	-	-	-	0,0%
Obrigações sociais	-	-	-	-	-	-	-	-	-	-	-	-	-	-	0,0%
Obrigações tributárias	-	-	-	-	-	-	-	-	-	-	-	-	-	-	0,0%
Impostos parcelados	2.584	2.673	2.715	2.754	2.794	2.836	2.824	2.890	2.938	2.991	3.044	3.098	3.155	57	1,8%
Adiantamentos recebidos	-	-	-	-	2	2	2	2	2	2	2	2	2	-	0,0%
Outras contas a pagar	-	-	-	-	-	-	-	-	-	-	-	-	-	-	0,0%
Credores em Recuperação Judicial	-	-	-	-	-	-	-	-	-	-	-	-	-	-	0,0%
PASSIVO NÃO CIRCULANTE	**38.531**	**39.123**	**38.381**	**38.264**	**36.630**	**36.493**	**36.104**	**35.975**	**35.863**	**35.781**	**35.690**	**35.602**	**35.510**	**(92)**	**-0,3%**
Empréstimos e financiamentos	-	-	-	-	-	-	-	-	-	-	-	-	-	-	0,0%
Partes relacionadas	18.135	18.362	17.794	17.834	16.350	16.350	16.350	16.350	16.350	16.350	16.350	16.350	16.350	-	0,0%
Provisão para contingências	-	-	-	-	-	-	-	-	-	-	-	-	-	-	0,0%
Impostos parcelados	20.385	20.751	20.577	20.419	20.269	20.131	19.742	19.613	19.501	19.418	19.328	19.239	19.146	-93	-0,5%
Credores em Recuperação Judicial	8	8	8	8	8	8	8	8	8	8	9	9	9	0	1,2%
Debêntures perpétuas	3	3	3	3	3	3	3	3	3	3	4	4	4	0	6,4%
PATRIMONIO LÍQUIDO	**(34.309)**	**(34.919)**	**(35.055)**	**(35.162)**	**(33.036)**	**(32.231)**	**(32.054)**	**(32.202)**	**(32.354)**	**(32.523)**	**(32.689)**	**(32.892)**	**(33.082)**	**(190)**	**0,6%**
Capital social	2.177	2.177	2.177	2.177	2.177	2.177	2.177	2.177	2.177	2.177	2.177	2.177	2.177	-	0,0%
Reserva debêntures Perpétuas	159	159	159	159	159	159	159	159	159	159	159	159	159	-	0,0%
Prejuízos acumulados	-36.645	-37.255	-37.391	-37.498	-35.373	-34.568	-34.391	-34.538	-34.690	-34.859	-35.026	-35.228	-35.419	-190	0,5%
TOTAL DO PASSIVO	**6.806**	**6.878**	**6.847**	**6.839**	**10.068**	**10.762**	**10.538**	**10.297**	**7.279**	**6.804**	**6.324**	**5.810**	**5.585**	**(225)**	**-3,9%**

Documento assinado digitalmente, conforme MP nº 2.200-2/2001, Lei nº 11.419/2006, resolução do Projudi, do TJPR/OE
Validação deste em https://projudi.tjpr.jus.br/projudi/ - Identificador: PJ5MM ETFRU M76JJ ZMTJB

PROJUDI - Processo: 0025258-69.2016.8.16.0021 - Ref. mov. 92723.2 - Assinado digitalmente por Alexandre Correa Nasser de Melo:03765173959
08/06/2022: JUNTADA DE PETIÇÃO DE MANIFESTAÇÃO DA PARTE. Arq: Relatório Mensal de Atividades - Abril de 2022

4.2.3 Demonstrativo de Resultado do Período

Cuiabá Agro Avícola Ltda.

DRE Mensal

Conta/Descrição (Em 'R$ 0.000)	abr/21	mai/21	jun/21	jul/21	ago/21	set/21	out/21	nov/21	dez/21	jan/22	fev/22	mar/22	abr/22	Variação Mensal	A.H.
Receita Operacional Líquida	**-**	**-**	**781**	**497**	**2.478**	**-**	**-**	**-**	**988**	**-**	**-**	**-**	**-**	**-**	**0%**
CPV - Custo do Produdo Vendido	-	-	(791)	(476)	(2.405)	-	-	-	(946)	-	-	-	-	-	0%
% CPV/Rol	*0,0%*	*0,0%*	*-101,3%*	*-95,8%*	*-97,0%*	*0,0%*	*0,0%*	*0,0%*	*-95,8%*	*0,0%*	*0,0%*	*0,0%*	*0,0%*		
Resultado Bruto	**-**	**-**	**(10)**	**21**	**74**	**-**	**-**	**-**	**42**	**-**	**-**	**-**	**-**	**-**	**0%**
% Margem Bruta	*0,0%*	*0,0%*	*-1,3%*	*4,2%*	*3,0%*	*0,0%*	*0,0%*	*0,0%*	*4,2%*	*0,0%*	*0,0%*	*0,0%*	*0,0%*		
Despesas gerais e administrativas	(31)	(42)	(53)	(53)	(41)	(42)	(39)	(42)	(45)	(39)	(35)	(44)	(39)	5	-12%
Despesas com comercialização	-	-	-	-	-	-	-	-	-	-	-	-	-	-	0%
Resultado da Operação*	**(31)**	**(42)**	**(63)**	**(32)**	**32**	**(42)**	**(39)**	**(42)**	**(3)**	**(39)**	**(35)**	**(44)**	**(39)**	**5**	**-12%**
%Margem Operação	*0,0%*	*0,0%*	*-8,1%*	*-6,4%*	*1,3%*	*0,0%*	*0,0%*	*0,0%*	*-0,3%*	*0,0%*	*0,0%*	*0,0%*	*0,0%*		
Outros resultados operacionais	436	(436)	-	-	2.222	30	305	-	-	-	-	-	-	-	0%
Resultado com equivalência patrimonial	-	-	-	-	-	-	-	-	-	-	-	-	-	-	0%
Total das Despesas	***405***	***(478)***	***(53)***	***(53)***	***2.181***	***(12)***	***267***	***(42)***	***(45)***	***(39)***	***(35)***	***(44)***	***(39)***	***5***	***-12%***
Resultado antes das receitas (despesas) financeiras	**405**	**(478)**	**(63)**	**(32)**	**2.254**	**(12)**	**267**	**(42)**	**(3)**	**(39)**	**(35)**	**(44)**	**(39)**	**5**	**-12%**
%Margem	*0,0%*	*0,0%*	*-8,1%*	*-6,4%*	*91,0%*	*0,0%*	*0,0%*	*0,0%*	*-0,3%*	*0,0%*	*0,0%*	*0,0%*	*0,0%*		
Despesas financeiras	*(48)*	*(204)*	*(82)*	*(93)*	*(158)*	*(104)*	*(98)*	*(106)*	*(149)*	*(164)*	*(154)*	*(159)*	*(193)*	*(34)*	*21%*
Receitas financeiras	*36.194*	*71*	*9*	*18*	*29*	*920*	*8*	*0*	*-*	*33*	*23*	*0*	*41*	*41*	*61509%*
Resultado financeiro líquido	36.146	(132)	(73)	(75)	(129)	816	(90)	(106)	(149)	(130)	(131)	(159)	(152)	7	-4%
Resultado antes dos impostos	**36.551**	**(610)**	**(136)**	**(107)**	**2.126**	**805**	**177**	**(148)**	**(152)**	**(169)**	**(166)**	**(203)**	**(190)**	**12**	**-6%**
Imposto de renda e contribuição social correntes	-	-	-	-	-	-	-	-	-	-	-	-	-	-	0%
Imposto de renda e contribuição social diferidos	-	-	-	-	-	-	-	-	-	-	-	-	-	-	0%
Resultado líquido do período/exercício	**36.551**	**(610)**	**(136)**	**(107)**	**2.126**	**805**	**177**	**(148)**	**(152)**	**(169)**	**(166)**	**(203)**	**(190)**	**12**	**-6%**
	0,0%	*0,0%*	*-17,4%*	*-21,5%*	*85,8%*	*0,0%*	*0,0%*	*0,0%*	*-15,4%*	*0,0%*	*0,0%*	*0,0%*	*0,0%*		

4.2.4 Partes Relacionadas

Cuiabá Agro Avícola Ltda.

Movimentação de contas: Empresas Ligadas

ATIVO (R$ em mil) Descrição	SaldoInicial 31/03/2022	Débito	Crédito	SaldoFinal 30/04/2022
	3.802	-	266	3.535
GLOBOAVES SÃO PAULO	3.802	-	266	3.535
Total	**3.802**	**-**	**266**	**3.535**

PASSIVO (R$ em mil) Descrição	SaldoInicial 31/03/2022	Débito	Crédito	SaldoFinal 30/04/2022
CréditoColigadas	16.350	-	-	16.350
KAEFER ADM. E PARTIC. LTDA.	16.350	-	-	16.350
GLOBOAVES SÃO PAULO	-	-	-	-
Total	**16.350**	**-**	**-**	**16.350**

Documento assinado digitalmente, conforme MP nº 2.200-2/2001, Lei nº 11.419/2006, resolução do Projudi, do TJPR/OE
Validação deste em https://projudi.tjpr.jus.br/projudi/ - Identificador: PJ5MM ETFRU M76JJ ZMTJB

PROJUDI - Processo: 0025258-69.2016.8.16.0021 - Ref. mov. 92723.2 - Assinado digitalmente por Alexandre Correa Nasser de Melo:03765173959
08/06/2022: JUNTADA DE PETIÇÃO DE MANIFESTAÇÃO DA PARTE. Arq: Relatório Mensal de Atividades - Abril de 2022

4.3 Demonstrações Financeiras: Frigorifico Sulbrasil Ltda.

Em abril/2022 a empresa Frigorífico Sulbrasil foi incorporado na empresa Kaefer Agro.

4.3.1 Ativos

Frigorífico Sul Brasil Ltda.

Conta/Descrição (Em 'R$ 0.000)	abr/21	mai/21	jun/21	jul/21	ago/21	set/21	out/21	nov/21	dez/21	jan/22	fev/22	mar/22	abr/22	Variação Mensal	A.H.
ATIVO CIRCULANTE	**31.468**	**31.469**	**31.466**	**31.466**	**31.466**	**31.466**	**31.466**	**31.466**	**31.466**	**31.465**	**31.465**	**5.487**	**-**	**(5.487)**	**-100%**
Caixa e equivalentes de caixa														-	0%
Clientes	5.342	5.344	5.366	5.367	5.367	5.367	5.370	5.373	5.373	5.374	5.374	5.374	-	(5.374)	-100%
Impostos a recuperar	14	14	14	14	14	14	14	14	14	14	14	113	-	(113)	-100%
Adiantamentos concedidos	-	-	-	-	-	-	-	-	-	-	-	-	-	-	0%
Ativos mantidos para venda	26.111	26.111	26.086	26.085	26.085	26.085	26.082	26.079	26.079	26.077	26.077	-	-	-	0%
ATIVO NÃO CIRCULANTE	**480**	**480**	**481**	**481**	**481**	**481**	**481**	**481**	**481**	**481**	**481**	**26.077**	**-**	**(26.077)**	**-100%**
Imposto de renda e contribuição social diferidos	480	480	481	481	481	481	481	481	481	481	481	-	-	-	0%
Investimentos	-	-	-	-	-	-	-	-	-	-	-	-	-		
Imobilizado	-	-	-	-	-	-	-	-	-	-	-	26.077	-	(26.077)	-100%
TOTAL DO ATIVO	**31.948**	**31.949**	**31.947**	**31.947**	**31.947**	**31.947**	**31.947**	**31.947**	**31.947**	**31.946**	**31.946**	**31.564**	**-**	**(31.564)**	**-100%**

4.3.2 Passivos

Frigorífico Sul Brasil Ltda.

Conta/Descrição (Em 'R$ 0.000)	abr/21	mai/21	jun/21	jul/21	ago/21	set/21	out/21	nov/21	dez/21	jan/22	fev/22	mar/22	abr/22	Variação Mensal	A.H.
PASSIVO CIRCULANTE	**-**	**-**	**-**	**-**	**-**	**-**	**-**	**-**	**-**	**0**	**-**	**-**	**-**	**-**	**0%**
PASSIVO NÃO CIRCULANTE	**1.050**	**1.050**	**1.050**	**1.050**	**1.050**	**1.050**	**1.050**	**1.050**	**1.050**	**1.050**	**1.050**	**1.050**	**-**	**(1.050)**	**-100%**
Imposto de renda e contribuição social diferidos	1.050	1.050	1.050	1.050	1.050	1.050	1.050	1.050	1.050	1.050	1.050	1.050	-	(1.050)	-100%
PATRIMONIO LÍQUIDO	**30.897**	**30.899**	**30.897**	**30.897**	**30.897**	**30.897**	**30.897**	**30.896**	**30.897**	**30.895**	**30.895**	**30.514**	**-**	**(30.514)**	**-100%**
Capital social	34.700	34.700	34.700	34.700	34.700	34.700	34.700	34.700	34.700	34.700	34.700	34.700	-	(34.700)	-100%
Ajuste de avaliação patrimonial	1.827	1.827	1.827	1.827	1.827	1.827	1.827	1.827	1.827	1.827	1.827	1.827	-	(1.827)	-100%
Reserva de incentivos fiscais	231	231	231	231	231	231	231	231	231	231	231	231	-	(231)	-100%
(Prejuízos) acumulados	-5.861	-5.859	-5.861	-5.861	-5.861	-5.861	-5.861	-5.862	-5.861	-5.863	-5.863	-6.244	-	6.244	-100%
TOTAL DO PASSIVO	**31.948**	**31.949**	**31.947**	**31.947**	**31.947**	**31.947**	**31.947**	**31.947**	**31.947**	**31.946**	**31.946**	**31.564**	**-**	**(31.564)**	**-100%**

Documento assinado digitalmente, conforme MP nº 2.200-2/2001, Lei nº 11.419/2006, resolução do Projudi, do TJPR/OE
Validação deste em https://projudi.tjpr.jus.br/projudi/ - Identificador: PJ5MM ETFRU M76JJ ZMTJB

PROJUDI - Processo: 0025258-69.2016.8.16.0021 - Ref. mov. 92723.2 - Assinado digitalmente por Alexandre Correa Nasser de Melo:03765173959
08/06/2022: JUNTADA DE PETIÇÃO DE MANIFESTAÇÃO DA PARTE. Arq: Relatório Mensal de Atividades - Abril de 2022

4.3.3 Demonstrativo de Resultado do Período

Frigorífico Sul Brasil Ltda.

DRE Mensal

Conta/Descrição (Em 'R$ 0.000)	abr/21	mai/21	jun/21	jul/21	ago/21	set/21	out/21	nov/21	dez/21	jan/22	fev/22	mar/22	abr/22	Variação Mensal	A.H.
Receita Operacional Líquida	-	-	-	-	-	-	-	-	-	-	-	-	-	-	0%
CPV - Custo do Produdo Vendido	-	-	-	-	-	-	-	-	-	-	-	-	-	-	0%
% CPV/Receita Líquida	0,0%	0,0%	0,0%	0,0%	0,0%	0,0%	0,0%	0,0%	0,0%	0,0%	0,0%	0,0%	0,0%		
Lucro Bruto	-	-	-	-	-	-	-	-	-	-	-	-	-	-	0%
% Margem Bruta	0,0%	0,0%	0,0%	0,0%	0,0%	0,0%	0,0%	0,0%	0,0%	0,0%	0,0%	0,0%	0,0%		
														-	0%
Despesas gerais e administrativas	-	-	-	-	-	-	-	-	-	(0,200)	-	-	-	-	0%
Resultado da Operação*	-	-	-	-	-	-	-	-	-	(0,200)	-	-	-	-	0%
%Margem Operação	0,0%	0,0%	0,0%	0,0%	0,0%	0,0%	0,0%	0,0%	0,0%	0,0%	0,0%	0,0%	0,0%		
Outros resultados operacionais	(0,497)	1,038	(2,767)	0	0,015	-	(0,004)	(0,177)	-	(0,872)	-	99,375	-	(99)	-100%
Total das Despesas	**(0,497)**	**1,038**	**(2,767)**	**0**	**0,015**	**-**	**(0,004)**	**(0,177)**	**-**	**(1,072)**	**-**	**99,375**	**-**	**(99)**	**-100%**
Resultado antes das receitas e despesas financeiras	**(0,497)**	**1,038**	**(2,767)**	**0,000**	**0,015**	**-**	**(0,004)**	**(0,177)**	**-**	**(1,072)**	**-**	**99,375**	**-**	**(99)**	**-100%**
%Margem antes do resultado finaceiro	0,0%	0,0%	0,0%	0,0%	0,0%	0,0%	0,0%	0,0%	0,0%	0,0%	0,0%	0,0%	0,0%		
Despesas financeiras	-	-	-	-	-	-	-	-	-	-	-	-	-	-	0%
Receitas financeiras	-	-	-	-	-	-	-	-	-	-	-	-	-	-	0%
Resultado financeiro líquido	-	-	-	-	-	-	-	-	-	-	-	-	-	-	0%
Resultado antes dos impostos	**(0,497)**	**1,038**	**(2,767)**	**0,000**	**0,015**	**-**	**(0,004)**	**(0,177)**	**-**	**(1,072)**	**-**	**99,375**	**-**	**(99)**	**-100%**
I.R / CSLL correntes	-	-	-	-	-	-	-	-	-	-	-	-	-	-	0%
I.R / CSLL diferidos	-	(0,452)	1,338	-	(0,000)	(0,005)	-	-	-	-	-	(481)	-	481	-100%
Lucro líquido do período/exercício	**(0,497)**	**0,586**	**(1,429)**	**0,000**	**0,014**	**(0,005)**	**(0,004)**	**(0,177)**	**-**	**(1,072)**	**-**	**(381,469)**	**-**	**381**	**-100%**
%Lucro Líquido/Receita Líquida	0,0%	0,0%	0,0%	0,0%	0,0%	0,0%	0,0%	0,0%	0,0%	0,0%	0,0%	0,0%	0,0%		

Em abril/2022 a empresa Frigorífico Sulbrasil foi incorporado na empresa Kaefer Agro.

4.3.4 Partes Relacionadas

Frigorifico Sulbrasil Ltda.

Movimentação de contas: Empresas Ligadas

ATIVO (R$ em mil) Descrição	Saldo Inicial 31/03/2022	Débito	Crédito	Saldo Final 30/04/2022
Debito Coligadas	-	-	-	-
KAEFER AGRO INDUSTRIAL LTDA	-	-	-	-
Total	**-**	**-**	**-**	**-**

PASSIVO (R$ em mil) Descrição	Saldo Inicial 31/03/2022	Débito	Crédito	Saldo Final 30/04/2022

Documento assinado digitalmente, conforme MP nº 2.200-2/2001, Lei nº 11.419/2006, resolução do Projudi, do TJPR/OE
Validação deste em https://projudi.tjpr.jus.br/projudi/ - Identificador: PJ5MM ETFRU M76JJ ZMTJB

4.4 Demonstrações Financeiras: Globoaves Biotecnologia Avícola S/A

4.4.1 Ativos

Globoaves Biotecnologia Avícola S.A.

Conta/Descrição (Em 'R$ 0.000)	abr/21	mai/21	jun/21	jul/21	ago/21	set/21	out/21	nov/21	dez/21	jan/22	fev/22	mar/22	abr/22	Variação Mensal	A.H.
ATIVO CIRCULANTE	**108.553**	**104.753**	**104.662**	**99.320**	**102.630**	**99.780**	**103.250**	**102.759**	**111.720**	**114.285**	**128.183**	**111.394**	**107.533**	**(3.861)**	**-3,5%**
Caixa e equivalentes de caixa	7	16	77	15	54	36	31	263	55	16	9	45	17	(28)	-62,2%
Clientes	104.164	99.623	102.972	97.775	95.155	86.618	93.686	94.992	105.374	105.428	120.393	104.648	101.780	(2.868)	-2,7%
Estoques	2.692	3.433	169	219	5.793	8.542	4.606	4.920	3.733	6.458	4.704	3.840	4.821	981	25,6%
Ativo biológico	-	-	-	-	-	-	-	-	-	-	-	-	-	-	0,0%
Despesas antecipadas	9	7	6	5	4	3	2	1	-	33	30	27	24	(3)	-11,1%
Impostos a recuperar	1.249	1.219	985	852	762	791	606	562	648	471	373	345	170	(175)	-50,7%
Adiantamentos concedidos	352	374	372	372	637	378	1.359	694	172	168	198	173	175	3	1,6%
Outros créditos	81	81	81	81	224	3.412	2.960	1.327	1.738	1.710	2.475	2.315	546	(1.770)	-76,4%
ATIVO NÃO CIRCULANTE	**78.725**	**78.648**	**81.319**	**81.250**	**81.173**	**84.132**	**84.074**	**84.004**	**83.000**	**83.121**	**83.049**	**90.372**	**90.299**	**(73)**	**-0,1%**
Impostos a recuperar	-	-	-	-	-	-	-	-	-	-	-	-	-	-	0,0%
Imposto de renda e contribuição social diferidos	13.292	13.297	15.236	15.243	15.249	17.420	17.427	17.433	16.962	16.969	16.975	23.174	23.180	6	0,0%
Outros créditos	610	610	610	610	610	600	600	600	600	600	600	599	599	-	0,0%
Investimentos	22.592	22.592	23.371	23.371	23.371	24.212	24.212	24.212	23.727	23.727	23.727	24.861	24.861	-	0,0%
Ativo biológico	1.830	1.838	1.881	1.892	1.898	1.945	1.972	1.984	2.022	2.034	2.044	2.126	2.138	12	0,6%
Imobilizado	40.397	40.307	40.216	40.130	40.041	39.950	39.859	39.772	39.681	39.784	39.696	39.605	39.514	(91)	-0,2%
Intangivel	4	4	4	4	4	4	4	4	7	7	7	7	7	-	0,0%
TOTAL DO ATIVO	**187.278**	**183.401**	**185.981**	**180.569**	**183.803**	**183.911**	**187.324**	**186.764**	**194.721**	**197.406**	**211.232**	**201.766**	**197.832**	**(3.934)**	**-1,9%**

Seguem abaixo as considerações quanto a análise do Balanço Patrimonial Ativo – Bens e Direitos:

No mês de abril de 2022, o Ativo Circulante apresentou redução de R$ 3,9 milhões.

As contas do grupo Ativo Não Circulante apresentaram redução de R$ 73,2 mil.

Documento assinado digitalmente, conforme MP nº 2.200-2/2001, Lei nº 11.419/2006, resolução do Projudi, do TJPR/OE
Validação deste em https://projudi.tjpr.jus.br/projudi/ - Identificador: PJ5MM ETFRU M76JJ ZMTJB

PROJUDI - Processo: 0025258-69.2016.8.16.0021 - Ref. mov. 92723.2 - Assinado digitalmente por Alexandre Correa Nasser de Melo:03765173959
08/06/2022: JUNTADA DE PETIÇÃO DE MANIFESTAÇÃO DA PARTE. Arq: Relatório Mensal de Atividades - Abril de 2022

PROJUDI - Processo: 0025258-69.2016.8.16.0021 - Ref. mov. 92723.2 - Assinado digitalmente por Alexandre Correa Nasser de Melo:03765173959
08/06/2022: JUNTADA DE PETIÇÃO DE MANIFESTAÇÃO DA PARTE. Arq: Relatório Mensal de Atividades - Abril de 2022

4.4.2 Passivos

Globoaves Biotecnologia Avícola S.A.

Conta/Descrição (Em 'R$ 0.000)	abr/21	mai/21	jun/21	jul/21	ago/21	set/21	out/21	nov/21	dez/21	jan/22	fev/22	mar/22	abr/22	Variação Mensal	A.H.
PASSIVO CIRCULANTE	**14.082**	**10.660**	**11.527**	**8.001**	**13.359**	**11.921**	**18.286**	**15.375**	**19.507**	**20.579**	**32.199**	**13.926**	**10.655**	**(3.271)**	**-23,5%**
Fornecedores	1.053	875	2.696	2.130	8.058	6.424	6.659	6.237	6.720	6.382	9.263	3.754	2.717	(1.037)	-27,6%
Empréstimos e financiamentos	7.679	4.224	3.175	-	-	-	5.854	3.431	7.165	8.453	16.899	5.350	3.009	(2.341)	-43,8%
Obrigações sociais	915	921	848	795	756	850	1.020	858	655	673	727	751	785	34	4,5%
Obrigações tributárias	35	48	48	48	49	52	53	52	63	53	56	46	45	(1)	-2,2%
Impostos parcelados	4.221	4.412	4.581	4.852	4.318	4.415	4.514	4.615	4.721	4.835	5.046	3.785	3.809	24	0,6%
Adiantamentos recebidos	5	8	10	12	14	17	19	21	23	23	48	79	34	(44)	-56,3%
Credores em Recuperação Judicial	173	173	169	164	164	164	167	161	160	160	160	160	158	(2)	-1,1%
Outras contas a pagar													97	97	0,0%
PASSIVO NÃO CIRCULANTE	**38.871**	**38.591**	**38.284**	**37.869**	**37.710**	**37.447**	**37.185**	**36.935**	**36.698**	**36.523**	**36.358**	**36.483**	**36.320**	**(163)**	**-0,4%**
Empréstimos e financiamentos	-	-	-	-	-	-	-	-	-	-	-	-	-	-	0,0%
Impostos parcelados	35.974	35.687	35.373	34.951	34.784	34.514	34.245	33.987	33.754	33.571	33.374	33.488	33.302	(186)	-0,6%
Provisão para contingências	110	110	110	110	110	110	110	110	98	98	98	98	98	-	0,0%
Imposto de renda e contribuição social diferidos	-	-	-	-	-	-	-	-	-	-	-	-	-	-	0,0%
Credores Recuperação Judicial	2.143	2.146	2.148	2.151	2.153	2.156	2.159	2.162	2.166	2.169	2.176	2.180	2.187	6	0,3%
Debêntures perpétuas	644	648	653	657	662	666	671	675	680	685	709	716	733	17	2,4%
PATRIMONIO LÍQUIDO	**134.325**	**134.150**	**136.170**	**134.700**	**132.734**	**134.543**	**131.853**	**134.454**	**138.515**	**140.304**	**142.675**	**151.357**	**150.857**	**(500)**	**-0,3%**
Capital social	25.450	25.450	25.450	25.450	25.450	25.450	25.450	25.450	25.450	25.450	25.450	25.450	25.450	-	0,0%
Ajuste de avaliação patrimonial	10.888	10.877	10.826	10.814	10.802	10.751	10.738	10.726	10.675	10.663	10.651	10.605	10.593	(12)	-0,1%
Reserva debêntures perpétuas	10.343	10.343	10.343	10.343	10.343	10.343	10.343	10.343	10.361	10.361	10.361	10.361	10.361	-	0,0%
Reserva de Incentivo Fiscal	36.470	36.470	36.470	36.470	36.470	36.470	36.470	36.470	36.470	68.469	68.469	92.234	92.234	-	0,0%
Reserva de retenção de lucros	51.175	51.011	53.081	51.623	49.670	51.530	48.852	51.466	55.559	25.361	27.744	12.707	12.219	(488)	-3,8%
TOTAL DO PASSIVO	**187.278**	**183.401**	**185.981**	**180.569**	**183.803**	**183.911**	**187.324**	**186.764**	**194.721**	**197.406**	**211.232**	**201.766**	**197.832**	**(3.934)**	**-1,9%**

A empresa apresentou as seguintes variações relevantes em seu Passivo:

Em abril de 2022 as contas do Passivo Circulante apresentaram redução de R$ 3,3 milhões.

O Passivo Não Circulante apresentou redução de R$ 162,9 mil em relação ao mês anterior.

A variação apresentada no Patrimônio Líquido é gerada pelo resultado líquido do exercício.

Documento assinado digitalmente, conforme MP nº 2.200-2/2001, Lei nº 11.419/2006, resolução do Projudi, do TJPR/OE
Validação deste em https://projudi.tjpr.jus.br/projudi/ - Identificador: PJ5MM ETFRU M76JJ ZMTJB

PROJUDI - Processo: 0025258-69.2016.8.16.0021 - Ref. mov. 92723.2 - Assinado digitalmente por Alexandre Correa Nasser de Melo:03765173959
08/06/2022: JUNTADA DE PETIÇÃO DE MANIFESTAÇÃO DA PARTE. Arq: Relatório Mensal de Atividades - Abril de 2022

4.4.3 Demonstrativo de Resultado do Período

Globoaves Biotecnologia Avícola S.A.

DRE Mensal

Conta/Descrição (Em 'R$ 0.000)	abr/21	mai/21	jun/21	jul/21	ago/21	set/21	out/21	nov/21	dez/21	jan/22	fev/22	mar/22	abr/22	Variação Mensal	A.H.
Receita Operacional Líquida	**18.222**	**9.180**	**8.618**	**849**	**6.755**	**11.012**	**16.475**	**12.153**	**16.314**	**12.218**	**22.150**	**11.193**	**8.401**	**(2.792)**	**-24,9%**
CPV - Custo do Produdo Vendido	(16.552)	(9.055)	(8.935)	(1.193)	(7.784)	(11.656)	(18.522)	(9.001)	(10.772)	(9.795)	(18.828)	(10.552)	(8.431)	2.121	-20,1%
% CPV/Receita Líquida	*-90,8%*	*-98,6%*	*-103,7%*	*-140,5%*	*-115,2%*	*-105,8%*	*-112,4%*	*-74,1%*	*-66,0%*	*-80,2%*	*-85,0%*	*-94,3%*	*-100,4%*		
Resultado Bruto	**1.669**	**125**	**(317)**	**(344)**	**(1.029)**	**(644)**	**(2.046)**	**3.153**	**5.543**	**2.422**	**3.322**	**641**	**(30)**	**(672)**	**-104,7%**
% Margem Bruta	*9,2%*	*1,4%*	*-3,7%*	*-40,5%*	*-15,2%*	*-5,8%*	*-12,4%*	*25,9%*	*34,0%*	*19,8%*	*15,0%*	*5,7%*	*-0,4%*		
Despesas gerais e administrativas	(148)	(128)	(139)	(137)	(81)	(181)	(183)	(183)	(144)	(136)	(336)	(121)	(171)	(50)	40,9%
Despesas com comercialização	(143)	(118)	(99)	(65)	(138)	(192)	(166)	(149)	(204)	(95)	(147)	(50)	(8)	43	-85,0%
Resultado da Operação*	**1.378**	**(120)**	**(555)**	**(545)**	**(1.249)**	**(1.016)**	**(2.395)**	**2.821**	**5.194**	**2.191**	**2.839**	**470**	**(209)**	**(678)**	**-144,4%**
%Margem Operação	*7,6%*	*-1,3%*	*-6,4%*	*-64,2%*	*-18,5%*	*-9,2%*	*-14,5%*	*23,2%*	*31,8%*	*17,9%*	*12,8%*	*4,2%*	*-2,5%*		
Valor justo do ativo biológico	-	-	35	-	-	29	-	-	34	-	-	81	-	(81)	-100,0%
Outros resultados operacionais	131	101	(5)	(748)	(635)	(5)	(4)	(14)	72	(23)	9	4	(44)	(48)	-1221,1%
Resultado com equivalência patrimonial	-	-	779	-	-	841	-	-	(485)	-	-	1.134	-	(1.134)	-100,0%
Total das Despesas	***(160)***	***(144)***	***572***	***(950)***	***(855)***	***492***	***(353)***	***(346)***	***(727)***	***(254)***	***(474)***	***1.048***	***(222)***	***(1.270)***	***-121,2%***
Resultado antes das receitas (despesas) financeiras	**1.509**	**(19)**	**255**	**(1.293)**	**(1.884)**	**(151)**	**(2.400)**	**2.807**	**4.815**	**2.168**	**2.848**	**1.689**	**(252)**	**(1.942)**	**-114,9%**
%Margem antes do resultado finaceiro	*8,3%*	*-0,2%*	*3,0%*	*-152,3%*	*-27,9%*	*-1,4%*	*-14,6%*	*23,1%*	*29,5%*	*17,7%*	*12,9%*	*15,1%*	*-3,0%*		
Despesas financeiras	*(553)*	*(163)*	*(177)*	*(183)*	*(88)*	*(212)*	*(297)*	*(253)*	*(368)*	*(419)*	*(570)*	*(224)*	*(259)*	*(34)*	*15,3%*
Receitas financeiras	*71*	*0*	*3*	*0*	*0*	*0*	*0*	*42*	*84*	*34*	*87*	*1.019*	*5*	*(1.014)*	*-99,5%*
Resultado financeiro líquido	**(482)**	**(163)**	**(174)**	**(183)**	**(88)**	**(212)**	**(297)**	**(211)**	**(284)**	**(385)**	**(483)**	**794**	**(254)**	**(1.048)**	**-132,0%**
Resultado antes dos impostos	**1.027**	**(181)**	**81**	**(1.477)**	**(1.972)**	**(363)**	**(2.696)**	**2.595**	**4.531**	**1.783**	**2.365**	**2.484**	**(506)**	**(2.990)**	**-120,4%**
I.R / CSLL correntes	-	-	-	-	-	-	-	-	-	-	-	-	-	-	0,0%
I.R / CSLL diferidos	6	6	1.939	6	6	2.171	6	6	(471)	6	6	6.199	6	(6.192)	-99,9%
Resultado líquido do período/exercício	**1.034**	**(175)**	**2.020**	**(1.470)**	**(1.965)**	**1.808**	**(2.690)**	**2.602**	**4.061**	**1.789**	**2.371**	**8.682**	**(500)**	**(9.182)**	**-105,8%**
%Lucro Líquido/Receita Líquida	*5,7%*	*-1,9%*	*23,4%*	*-173,2%*	*-29,1%*	*16,4%*	*-16,3%*	*21,4%*	*24,9%*	*14,6%*	*10,7%*	*77,6%*	*-6,0%*		

Após analisar os Demonstrativos de Resultados da empresa, seguem abaixo as considerações:

Considerando as contas apresentadas, em abril de 2022 a empresa apresentou prejuízo de R$ 500,0 mil na linha Resultado líquido do período/exercício.

4.4.4 Partes Relacionadas

Globoaves Biotecnologia Avícola S/A

Movimentação de contas: Empresas Ligadas

ATIVO (R$ em mil) Descrição	Saldo Inicial 31/03/2022	Débito	Crédito	Saldo Final 30/04/2022
Debito Coligadas	**97.033**	**8.203**	**9.298**	**95.938**
GLOBOAVES SAO PAULO	97.033	8.203	9.298	95.938
Investimentos (Participação em Coligadas)	**24.861**	**-**	**-**	**24.861**
GLOBOAVES SAO PAULO	24.861	-	-	24.861
Total	**121.894**	**8.203**	**9.298**	**120.799**

PASSIVO (R$ em mil) Descrição	Saldo Inicial 31/03/2022	Débito	Crédito	Saldo Final 30/04/2022
Crédito Coligadas	-	-	-	-
GLOBOAVES SAO PAULO	-	-	-	-
Total	**-**	**-**	**-**	**-**

Documento assinado digitalmente, conforme MP nº 2.200-2/2001, Lei nº 11.419/2006, resolução do Projudi, do TJPR/OE
Validação deste em https://projudi.tjpr.jus.br/projudi/ - Identificador: PJ5MM ETFRU M76JJ ZMTJB

PROJUDI - Processo: 0025258-69.2016.8.16.0021 - Ref. mov. 92723.2 - Assinado digitalmente por Alexandre Correa Nasser de Melo:03765173959
08/06/2022: JUNTADA DE PETIÇÃO DE MANIFESTAÇÃO DA PARTE. Arq: Relatório Mensal de Atividades - Abril de 2022

4.5 Demonstrações Financeiras: Globoaves São Paulo Agroavícola Ltda.

4.5.1 Ativos

Globoaves São Paulo Agroavícola Ltda.

Conta/Descrição (Em 'R$ 0.000)	abr/21	mai/21	jun/21	jul/21	ago/21	set/21	out/21	nov/21	dez/21	jan/22	fev/22	mar/22	abr/22	Variação Mensal	A.H.
ATIVO CIRCULANTE	**325.868**	**323.570**	**310.149**	**314.964**	**341.166**	**344.565**	**348.946**	**335.163**	**334.990**	**344.319**	**344.310**	**348.428**	**373.870**	**25.443**	**7,3%**
Caixa e equivalentes de caixa	1.796	3.533	4.967	2.902	2.681	3.927	3.892	3.295	4.845	10.133	3.044	2.374	2.567	192	8,1%
Aplicações financeiras	1.089	909	1.136	933	935	945	944	937	974	969	1.051	989	970	(19)	-1,9%
Clientes	113.270	100.803	85.541	81.200	85.947	85.442	90.233	88.766	93.292	87.172	100.112	95.917	101.825	5.908	6,2%
Estoques	38.393	34.148	36.352	33.275	35.673	32.835	38.956	29.707	34.826	44.076	37.977	43.048	38.534	(4.514)	-10,5%
Ativo biológico	100.439	113.866	114.014	126.752	136.944	140.551	132.834	130.734	123.145	121.725	123.636	124.109	149.512	25.403	20,5%
Impostos a recuperar	40.539	40.839	39.550	40.175	39.498	41.020	41.869	42.589	42.950	43.555	44.294	45.404	43.205	(2.199)	-4,8%
Adiantamentos concedidos	11.337	10.265	9.044	10.074	11.390	10.926	12.434	9.908	8.856	9.810	8.271	9.757	10.212	455	4,7%
Despesas antecipadas	1.762	1.523	1.286	1.053	918	1.008	837	710	1.774	1.708	1.503	1.474	1.301	(173)	-11,7%
Outros créditos	11.102	11.543	12.120	12.458	21.039	21.770	20.806	22.375	18.188	19.072	18.898	19.831	20.221	389	2,0%
Ativos mantidos para venda	6.141	6.141	6.141	6.141	6.141	6.141	6.141	6.141	6.141	6.100	5.523	5.523	5.523	-	0,0%
ATIVO NÃO CIRCULANTE	**319.596**	**322.536**	**340.593**	**335.185**	**325.698**	**338.500**	**358.231**	**362.390**	**384.316**	**381.035**	**378.481**	**418.996**	**401.837**	**(17.159)**	**-4,1%**
Clientes	433	398	383	358	346	335	323	422	281	263	250	234	220	(15)	-6,2%
Impostos a recuperar	739	944	1.134	1.158	1.155	1.111	1.306	1.257	1.207	1.157	1.106	1.062	1.013	(49)	-4,6%
Imposto de renda e contribuição social diferidos	43.884	43.967	51.428	51.514	51.599	57.765	57.850	57.935	75.241	75.316	75.391	97.927	97.996	69	0,1%
Outros créditos	15.183	16.656	17.621	18.230	18.712	18.622	19.108	19.579	20.037	20.509	21.025	21.119	21.476	357	1,7%
Mútuos com partes relacionadas	37.483	37.711	37.143	37.183	35.699	35.732	35.695	35.463	35.463	35.463	35.463	35.463	36.058	594	1,7%
Investimentos	828	828	828	828	828	786	953	1.142	1.142	1.142	1.142	2.073	1.142	(931)	-44,9%
Ativo biológico	64.841	58.276	62.580	56.267	47.657	54.863	62.118	66.671	71.242	68.130	65.649	84.246	67.905	(16.341)	-19,4%
Imobilizado	156.142	163.698	169.416	169.587	169.646	169.232	180.826	179.871	179.654	179.008	178.411	176.829	175.987	(842)	-0,5%
Intangível	61	59	61	59	56	54	52	50	48	46	44	42	39	(2)	-5,1%
TOTAL DO ATIVO	**645.464**	**646.106**	**650.742**	**650.149**	**666.865**	**683.066**	**707.177**	**697.552**	**719.307**	**725.354**	**722.791**	**767.423**	**775.707**	**8.284**	**1,1%**

Seguem abaixo as considerações quanto a análise do Balanço Patrimonial Ativo – Bens e Direitos:

O Ativo Circulante apresentou aumento de R$ 25,4 milhões, em relação ao mês anterior.

O Ativo Não Circulante apresentou redução de R$ 17,2 milhões, que representa -4,1% em relação ao mês anterior.

Em abril/2022 a empresa Interaves foi incorporada na empresa Globoaves São Paulo.

Documento assinado digitalmente, conforme MP nº 2.200-2/2001, Lei nº 11.419/2006, resolução do Projudi, do TJPR/OE
Validação deste em https://projudi.tjpr.jus.br/projudi/ - Identificador: PJ5MM ETFRU M76JJ ZMTJB

PROJUDI - Processo: 0025258-69.2016.8.16.0021 - Ref. mov. 92723.2 - Assinado digitalmente por Alexandre Correa Nasser de Melo:03765173959
08/06/2022: JUNTADA DE PETIÇÃO DE MANIFESTAÇÃO DA PARTE. Arq: Relatório Mensal de Atividades - Abril de 2022

4.5.2 Passivos

Globoaves São Paulo Agroavícola Ltda.

Conta/Descrição (Em 'R$ 0.000)	abr/21	mai/21	jun/21	jul/21	ago/21	set/21	out/21	nov/21	dez/21	jan/22	fev/22	mar/22	abr/22	Variação Mensal	A.H.
PASSIVO CIRCULANTE	**244.204**	**243.672**	**244.235**	**244.897**	**257.037**	**256.822**	**282.489**	**285.353**	**305.929**	**319.948**	**315.341**	**335.470**	**342.518**	**7.048**	**2,1%**
Fornecedores	192.065	188.100	190.830	191.083	200.023	191.872	202.383	188.085	204.555	206.533	211.593	232.781	234.701	1.920	0,8%
Empréstimos e financiamentos	18.602	18.712	16.456	16.837	17.801	25.675	27.543	49.633	56.928	55.914	46.303	39.912	39.635	(278)	-0,7%
Obrigações sociais	17.968	18.755	19.881	20.626	21.121	22.216	23.757	21.671	17.648	17.874	18.722	19.238	20.054	816	4,2%
Obrigações tributárias	1.147	1.105	1.077	1.084	1.088	1.098	1.197	1.074	1.285	934	936	998	1.078	80	8,0%
Impostos parcelados	6.732	7.744	7.799	7.858	7.907	7.966	8.092	8.171	8.259	8.357	8.416	7.900	8.017	117	1,5%
Adiantamentos recebidos	1.641	2.896	1.832	1.393	3.067	2.063	4.740	2.479	3.506	17.087	16.377	21.779	26.110	4.330	19,9%
Outras contas a pagar	2.027	2.406	2.406	2.380	2.459	2.664	11.578	11.079	10.658	10.159	9.658	9.468	9.476	8	0,1%
Credores em Recuperação Judicial	4.021	3.954	3.954	3.635	3.571	3.268	3.199	3.161	3.089	3.091	3.336	3.393	3.447	54	1,6%
PASSIVO NÃO CIRCULANTE	**108.296**	**106.484**	**107.358**	**109.697**	**114.018**	**116.334**	**117.015**	**115.257**	**109.675**	**106.477**	**109.582**	**113.730**	**123.721**	**9.991**	**8,8%**
Empréstimos e financiamentos	34.794	34.110	35.031	34.944	40.822	43.854	43.210	40.511	35.101	32.031	35.094	40.012	49.504	9.492	23,7%
Impostos parcelados	49.602	48.530	48.540	48.463	46.880	46.687	47.087	47.059	47.087	47.148	47.323	47.500	47.773	273	0,6%
Imposto de renda e contribuição social diferidos	-	-	-	-	-	-	-	-	-	-	-	-	-	-	0,0%
Provisão para Contingências	4.017	4.017	4.017	4.017	4.017	4.017	4.017	4.017	4.177	4.177	4.177	4.177	4.385	208	5,0%
Outras contas a pagar	360	360	360	2.903	2.985	2.515	3.509	4.534	4.226	3.997	3.768	2.952	2.690	(263)	-8,9%
Credores em Recuperação Judicial	17.506	17.420	17.334	17.264	17.179	17.094	16.994	16.909	16.825	16.741	16.687	16.879	17.051	172	1,0%
Debêntures Perpétuas	1.773	1.801	1.829	1.857	1.885	1.912	1.941	1.968	1.996	2.024	2.170	2.210	2.319	109	4,9%
Provisão para perda em investimentos	244	246	247	249	251	254	257	260	264	358	362	-	-	-	0,0%
PATRIMONIO LÍQUIDO	**292.964**	**295.950**	**299.149**	**295.555**	**295.810**	**309.910**	**307.673**	**296.942**	**303.703**	**298.929**	**297.868**	**318.223**	**309.469**	**(8.754)**	**-2,8%**
Capital social	128.000	128.000	128.000	128.000	128.000	128.000	128.000	128.000	128.000	128.000	128.000	128.000	128.000	-	0,0%
Ajuste de avaliação patrimonial	41.358	41.198	41.035	40.867	40.702	40.537	40.372	40.207	40.042	39.896	39.751	39.617	39.482	(135)	-0,3%
Reserva de incentivos fiscais	127.204	127.204	127.204	127.204	127.204	127.204	127.204	127.204	266.588	266.588	266.588	322.955	322.955	-	0,0%
Reserva de Capitais	47.826	47.826	47.826	47.826	47.826	47.826	47.826	47.826	47.826	47.826	47.826	47.826	47.826	-	0,0%
Reserva Debêntures Perpétuas	65.233	65.233	65.233	65.233	65.233	65.233	65.233	65.233	65.233	65.233	65.233	65.233	65.233	-	0,0%
Resultado acumulados	(116.657)	(113.511)	(110.149)	(113.575)	(113.155)	(98.890)	(100.962)	(111.528)	(243.987)	(248.614)	(249.530)	(285.408)	(294.028)	(8.620)	3,0%
TOTAL DO PASSIVO	**645.464**	**646.106**	**650.742**	**650.149**	**666.865**	**683.066**	**707.177**	**697.552**	**719.307**	**725.354**	**722.791**	**767.423**	**775.707**	**8.284**	**1,1%**

A empresa apresentou as seguintes variações relevantes em seu Passivo:

Passivo Circulante apresentou aumento de R$ 7,0 milhões, em relação ao mês anterior.

Passivo Não Circulante apresentou aumento de R$ 10,0 milhões, em relação ao mês anterior.

A variação apresentada no Patrimônio Líquido é gerada pelo resultado líquido do exercício.

Documento assinado digitalmente, conforme MP nº 2.200-2/2001, Lei nº 11.419/2006, resolução do Projudi, do TJPR/OE
Validação deste em https://projudi.tjpr.jus.br/projudi/ - Identificador: PJ5MM ETFRU M76JJ ZMTJB

4.5.3 Demonstrativo de Resultado do Período

Globoaves São Paulo Agroavícola Ltda.

DRE Mensal

Conta/Descrição (Em 'R$ 0.000)	abr/21	mai/21	jun/21	jul/21	ago/21	set/21	out/21	nov/21	dez/21	jan/22	fev/22	mar/22	abr/22	Variação Mensal	A.H.
Receita Operacional Líquida	**71.349**	**68.474**	**66.575**	**70.168**	**73.763**	**81.131**	**80.419**	**70.105**	**76.610**	**72.063**	**68.823**	**72.558**	**69.814**	**(2.745)**	**-3,8%**
CPV - Custo do Produdo Vendido	(57.755)	(55.183)	(55.329)	(59.463)	(61.705)	(57.184)	(69.726)	(68.451)	(72.015)	(67.043)	(61.795)	(61.421)	(65.391)	(3.970)	6,5%
% CPV/Receita Líquida	*-80,9%*	*-80,6%*	*-83,1%*	*-84,7%*	*-83,7%*	*-70,5%*	*-86,7%*	*-97,6%*	*-94,0%*	*-93,0%*	*-89,8%*	*-84,7%*	*-93,7%*		
Resultado Bruto	**13.595**	**13.291**	**11.246**	**10.706**	**12.058**	**23.946**	**10.694**	**1.654**	**4.595**	**5.020**	**7.028**	**11.137**	**4.423**	**(6.715)**	**-60,3%**
% Margem Bruta	*19,1%*	*19,4%*	*16,9%*	*15,3%*	*16,3%*	*29,5%*	*13,3%*	*2,4%*	*6,0%*	*7,0%*	*10,2%*	*15,3%*	*6,3%*		
Despesas gerais e administrativas	(3.231)	(3.227)	(3.326)	(3.100)	(440)	(5.462)	(4.161)	(2.920)	(2.932)	(2.795)	(2.771)	(3.371)	(2.622)	749	-22,2%
Despesas com comercialização	(4.003)	(4.496)	(5.882)	(7.296)	(6.965)	(8.073)	(6.711)	(6.226)	(5.597)	(4.495)	(4.786)	(1.601)	(4.141)	(2.541)	158,7%
Resultado da Operação*	**6.360**	**5.569**	**2.038**	**310**	**4.653**	**10.412**	**(179)**	**(7.491)**	**(3.935)**	**(2.269)**	**(529)**	**6.166**	**(2.341)**	**(8.507)**	**-138,0%**
%Margem Operação	*8,9%*	*8,1%*	*3,1%*	*0,4%*	*6,3%*	*12,8%*	*-0,2%*	*-10,7%*	*-5,1%*	*-3,1%*	*-0,8%*	*8,5%*	*-3,4%*		
Valor justo do ativo biológico	-	-	32	-	-	21	-	-	24	-	-	22	-	(22)	-100,0%
Outros resultados operacionais	(3.200)	(1.838)	(5.678)	(2.269)	(2.500)	(1.083)	(50)	(1.585)	(2.003)	(824)	1.796	(4.869)	(4.422)	447	-9,2%
Resultado antes das receitas e despesas financeiras	**3.160**	**3.731**	**(3.609)**	**(1.959)**	**2.152**	**9.349**	**(229)**	**(9.076)**	**(5.914)**	**(3.094)**	**1.268**	**1.318**	**(6.763)**	**(8.081)**	**-613,2%**
%Margem antes do resultado finaceiro	*4,4%*	*5,4%*	*-5,4%*	*-2,8%*	*2,9%*	*11,5%*	*-0,3%*	*-12,9%*	*-7,7%*	*-4,3%*	*1,8%*	*1,8%*	*-9,7%*		
Despesas financeiras	*445*	*(968)*	*(785)*	*(2.224)*	*(2.301)*	*(2.371)*	*(3.155)*	*(2.063)*	*(4.771)*	*(2.474)*	*(3.400)*	*(5.297)*	*(2.906)*	*2.391*	*-45,1%*
Receitas financeiras	*104*	*141*	*134*	*505*	*321*	*959*	*1.064*	*326*	*143*	*814*	*1.001*	*1.798*	*845*	*(952)*	*-53,0%*
Resultado financeiro líquido	549	(827)	(651)	(1.719)	(1.980)	(1.412)	(2.091)	(1.737)	(4.628)	(1.660)	(2.399)	(3.500)	(2.061)	1.439	-41,1%
Equivalência patrimonial	(1)	(1)	(2)	(2)	(2)	(3)	(3)	(3)	(4)	(95)	(4)	-	-	-	0,0%
Resultado antes dos impostos	**3.707**	**2.903**	**(4.262)**	**(3.680)**	**170**	**7.935**	**(2.322)**	**(10.816)**	**(10.545)**	**(4.849)**	**(1.135)**	**(2.182)**	**(8.824)**	**(6.642)**	**304,4%**
I.R / CSLL correntes	-	-	-	-	-	-	-	-	-	-	-	-	-	-	0,0%
I.R / CSLL diferidos	85	83	7.461	86	85	6.166	85	85	17.306	75	75	22.536	69	(22.467)	-99,7%
Resultado líquido do período/exercício	**3.792**	**2.986**	**3.199**	**(3.594)**	**255**	**14.100**	**(2.237)**	**(10.731)**	**6.761**	**(4.774)**	**(1.060)**	**20.355**	**(8.754)**	**(29.109)**	**-143,0%**
%Lucro Líquido/Receita Líquida	*5,3%*	*4,4%*	*4,8%*	*-5,1%*	*0,3%*	*17,4%*	*-2,8%*	*-15,3%*	*8,8%*	*-6,6%*	*-1,5%*	*28,1%*	*-12,5%*		

Após analisar os Demonstrativos de Resultados da empresa, seguem abaixo as considerações:

Considerando as contas apresentadas em abril de 2022 a empresa apresentou prejuízo de R$ 8,8 milhões na linha Resultado líquido do período/exercício.

Documento assinado digitalmente, conforme MP nº 2.200-2/2001, Lei nº 11.419/2006, resolução do Projudi, do TJPR/OE
Validação deste em https://projudi.tjpr.jus.br/projudi/ - Identificador: PJ5MM ETFRU M76JJ ZMTJB

PROJUDI - Processo: 0025258-69.2016.8.16.0021 - Ref. mov. 92723.2 - Assinado digitalmente por Alexandre Correa Nasser de Melo:03765173959
08/06/2022: JUNTADA DE PETIÇÃO DE MANIFESTAÇÃO DA PARTE. Arq: Relatório Mensal de Atividades - Abril de 2022

4.5.4 Partes Relacionadas

GLOBOAVES SAO PAULO AGROAVICOLA

Movimentação de contas: Empresas Ligadas

ATIVO (R$ em mil) Descrição	Saldo Inicial 31/03/2022	Débito	Crédito	Saldo Final 30/04/2022
Debito Coligadas	**91.837**	**24.235**	**26.146**	**89.927**
CUIABA AGRO AVICOLA LTDA	-	-	-	-
VELCI LUIZ KAEFER	4.453	-	-	4.453
KAEFER ADM E PARTIC S.A	17.605	-	-	17.605
KAEFER AGRO INDUSTRIAL LTDA	44.891	24.090	26.127	42.854
ROBERTO KAEFER	9.448	-	-	9.448
VEROK AGRICULTURA E PECUARIAL	8.707	146	19	8.834
AGROPECUARIA RIO STAQUITERIA	223	-	-	223
JOSES ALDI KAEFER	4.328	-	-	4.328
MCK CONSTRUTORA DE OBRAS LTDA	-	-	-	-
GLOBO AGROPECUARIA LTDA - PARA	2.182	-	-	2.182
CIA INTERNACIONAL DE LOGISTICA	-	-	-	-
Investimento (Outras Participações)	**1.142**	**-**	**-**	**1.142**
CIA INTERNACIONAL DE LOGISTICA	989	-	-	989
AÇÕES DIVERSAS	10	-	-	10
HUBBARD DO BRASIL LTDA	-	-	-	-
CREDI COOPAVEL	142	-	-	142
Total	**92.980**	**24.235**	**26.146**	**91.069**

PASSIVO (R$ em mil) Descrição	Saldo Inicial 31/03/2022	Débito	Crédito	Saldo Final 30/04/2022
Crédito Coligadas	**112.315**	**8.789**	**7.426**	**110.952**
INTERAVES AGROP LTDA	-	2	-	2
GLOBOAVES BIOTECNOLOGIA AVICOL	97.033	8.520	7.425	95.938
CUIABA AGRO AVICOLA LTDA	3.802	268	2	3.535
KAEFER ADM E PARTIC S.A	11.480	-	-	11.480
Total	**112.315**	**8.789**	**7.426**	**110.952**

PROJUDI - Processo: 0025258-69.2016.8.16.0021 - Ref. mov. 92723.2 - Assinado digitalmente por Alexandre Correa Nasser de Melo:03765173959
08/06/2022: JUNTADA DE PETIÇÃO DE MANIFESTAÇÃO DA PARTE. Arq: Relatório Mensal de Atividades - Abril de 2022

Documento assinado digitalmente, conforme MP nº 2.200-2/2001, Lei nº 11.419/2006, resolução do Projudi, do TJPR/OE
Validação deste em https://projudi.tjpr.jus.br/projudi/ - Identificador: PJ5MM ETFRU M76JJ ZMTJB

PROJUDI - Processo: 0025258-69.2016.8.16.0021 - Ref. mov. 92723.2 - Assinado digitalmente por Alexandre Correa Nasser de Melo:03765173959
08/06/2022: JUNTADA DE PETIÇÃO DE MANIFESTAÇÃO DA PARTE. Arq: Relatório Mensal de Atividades - Abril de 2022

4.6 Demonstrações Financeiras: Globosuínos Agropecuária S/A

4.6.1 Ativos

Globosuinos Agropecuaria S/A

Conta/Descrição (Em 'R$ 0.000)	abr/21	mai/21	jun/21	jul/21	ago/21	set/21	out/21	nov/21	dez/21	jan/22	fev/22	mar/22	abr/22	Variação Mensal	A.H.
ATIVO CIRCULANTE	**31.704**	**31.602**	**31.501**	**31.436**	**31.100**	**30.973**	**30.842**	**30.701**	**30.211**	**30.088**	**29.956**	**29.820**	**29.610**	**(210)**	**-0,7%**
Caixa e equivalentes de caixa	7	2	5	5	5	3	3	2	3	2	1	1	2	1	84,9%
Clientes	28.343	28.247	28.142	29.204	28.865	28.736	28.603	28.460	27.967	27.842	27.708	27.569	27.355	(214)	-0,8%
Estoques	-	-	-	-	-	-	-	-	-	-	-	-	-	-	0,0%
Ativo biológico	-	-	-	-	-	-	-	-	-	-	-	-	-	-	0,0%
Impostos a recuperar	930	929	930	931	934	937	940	942	945	948	951	953	957	4	0,4%
Adiantamentos concedidos	386	386	386	386	386	386	386	386	386	386	386	386	386	-	0,0%
Outros créditos	239	239	239	239	239	239	239	239	239	239	239	239	239	-	0,0%
Despesas antecipadas	-	-	-	-	-	-	-	-	-	-	-	-	-	-	0,0%
Ativos não circulantes mantidos para venda	1.799	1.799	1.799	671	671	671	671	671	671	671	671	671	671	-	0,0%
ATIVO NÃO CIRCULANTE	**25.101**	**25.111**	**25.116**	**24.682**	**24.676**	**24.704**	**24.698**	**24.693**	**24.792**	**24.786**	**24.781**	**24.923**	**24.918**	**(5)**	**0,0%**
Partes relacionadas	**-**	**-**	**-**	**-**	**-**	**-**	**-**	**-**	**-**	**-**	**-**	**-**	**-**	**-**	**0,0%**
Impostos a recuperar	**-**	**-**	**-**	**-**	**-**	**-**	**-**	**-**	**-**	**-**	**-**	**-**	**-**	**-**	**0,0%**
Imposto de renda e contribuição social diferidos	23.178	23.178	23.211	23.451	23.451	23.484	23.484	23.484	23.588	23.588	23.588	23.735	23.735	-	0,0%
Outros créditos	-	16	-	-	-	-	-	-	-	-	-	-	-	-	0,0%
Investimentos	7	7	-	-	-	-	-	-	-	-	-	-	-	-	0,0%
Ativo biológico	93	93	93	71	71	72	72	72	72	72	72	72	72	-	0,0%
Imobilizado	1.824	1.818	1.811	1.160	1.154	1.148	1.143	1.137	1.132	1.126	1.121	1.116	1.110	(5)	-0,5%
TOTAL DO ATIVO	**56.805**	**56.712**	**56.617**	**56.118**	**55.776**	**55.676**	**55.541**	**55.394**	**55.002**	**54.874**	**54.736**	**54.743**	**54.528**	**(215)**	**-0,4%**

Documento assinado digitalmente, conforme MP nº 2.200-2/2001, Lei nº 11.419/2006, resolução do Projudi, do TJPR/OE
Validação deste em https://projudi.tjpr.jus.br/projudi/ - Identificador: PJ5MM ETFRU M76JJ ZMTJB

PROJUDI - Processo: 0025258-69.2016.8.16.0021 - Ref. mov. 92723.2 - Assinado digitalmente por Alexandre Correa Nasser de Melo:03765173959
08/06/2022: JUNTADA DE PETIÇÃO DE MANIFESTAÇÃO DA PARTE. Arq: Relatório Mensal de Atividades - Abril de 2022

4.6.2 Passivos

Globosuinos Agropecuaria S/A

Conta/Descrição (Em 'R$ 0.000)	abr/21	mai/21	jun/21	jul/21	ago/21	set/21	out/21	nov/21	dez/21	jan/22	fev/22	mar/22	abr/22	Variação Mensal	A.H.
PASSIVO CIRCULANTE	**5.132**	**5.140**	**5.134**	**5.137**	**4.961**	**4.967**	**4.974**	**4.978**	**1.718**	**1.729**	**1.737**	**1.745**	**1.763**	**18**	**1,0%**
Fornecedores	19	14	15	14	17	19	21	19	17	19	19	16	20	4	21,7%
Empréstimos e financiamentos	-	-	-	-	-	-	-	-	-	-	-	-	-	-	0,0%
Obrigações sociais	0	0	0	0	0	0	0	0	0	0	0	0	0	-	0,0%
Obrigações tributárias	41	15	2	2	2	1	0	0	0	0	0	0	0	-	0,0%
Impostos parcelados	1.410	1.449	1.452	1.456	1.275	1.280	1.284	1.288	1.295	1.302	1.309	1.317	1.326	9	0,7%
Adiantamentos recebidos	-	-	-	-	-	-	-	-	-	-	-	-	-	-	0,0%
Outras contas a pagar	3.265	3.265	3.265	3.265	3.265	3.265	3.265	3.265	-	-	-	-	-	-	0,0%
Credores em Recuperação Judicial	396	397	399	400	401	402	404	405	406	408	410	411	416	5	1,2%
PASSIVO NÃO CIRCULANTE	**14.622**	**14.541**	**14.462**	**14.386**	**14.315**	**14.247**	**14.179**	**14.113**	**14.204**	**14.157**	**14.174**	**14.132**	**14.156**	**24**	**0,2%**
Impostos parcelados	8.721	8.630	8.542	8.455	8.374	8.295	8.217	8.141	8.069	8.008	7.945	7.880	7.825	(55)	-0,7%
Credores em Recuperação Judicial	5.094	5.091	5.087	5.084	5.081	5.078	5.076	5.073	5.178	5.177	5.185	5.186	5.212	27	0,5%
Debêntures perpétuas	807	821	834	847	860	873	886	899	957	971	1.044	1.067	1.119	52	4,9%
PATRIMONIO LÍQUIDO	**37.051**	**37.031**	**37.021**	**36.596**	**36.500**	**36.463**	**36.388**	**36.303**	**39.080**	**38.989**	**38.826**	**38.866**	**38.610**	**(257)**	**-0,7%**
Capital social	15.093	15.093	15.093	15.093	15.093	15.093	15.093	15.093	15.093	15.093	15.093	15.093	15.093	-	0,0%
Ajuste de avaliação patrimonial	521	521	520	54	54	54	54	54	54	54	54	54	54	-	0,0%
Reserva de Capital	-	-	-	-	-	-	-	-	-	-	-	-	-	-	0,0%
Reservas de lucros	2.387	2.387	2.387	2.387	2.387	2.387	2.387	2.387	2.387	2.387	2.387	2.387	2.387	-	0,0%
Reserva Debêntures Perpétuas	30.906	30.906	30.906	30.906	30.906	30.906	30.906	30.906	32.944	32.944	32.944	32.944	32.944	-	0,0%
Reservas de lucros	-11.855	-11.875	-11.886	-11.845	-11.940	-11.977	-12.052	-12.138	-11.397	-11.489	-11.652	-11.611	-11.868	(257)	2,2%
Prejuízos acumulados	-	-	-	-	-	-	-	-	-	-	-	-	-	-	0,0%
TOTAL DO PASSIVO	**56.805**	**56.712**	**56.617**	**56.118**	**55.776**	**55.676**	**55.541**	**55.394**	**55.002**	**54.874**	**54.736**	**54.743**	**54.528**	**(215)**	**-0,4%**

Documento assinado digitalmente, conforme MP nº 2.200-2/2001, Lei nº 11.419/2006, resolução do Projudi, do TJPR/OE
Validação deste em https://projudi.tjpr.jus.br/projudi/ - Identificador: PJ5MM ETFRU M76JJ ZMTJB

PROJUDI - Processo: 0025258-69.2016.8.16.0021 - Ref. mov. 92723.2 - Assinado digitalmente por Alexandre Correa Nasser de Melo:03765173959
08/06/2022: JUNTADA DE PETIÇÃO DE MANIFESTAÇÃO DA PARTE. Arq: Relatório Mensal de Atividades - Abril de 2022

4.6.3 Demonstrativo de Resultado do Período

Globosuinos Agropecuaria S/A

DRE Mensal

Conta/Descrição (Em 'R$ 0.000)	abr/21	mai/21	jun/21	jul/21	ago/21	set/21	out/21	nov/21	dez/21	jan/22	fev/22	mar/22	abr/22	Variação Mensal	A.H.
Receita Operacional Líquida	**-**	**(3)**	**-**	**-**	**-**	**-**	**-**	**(0)**	**(7)**	**-**	**-**	**-**	**-**	**-**	**0%**
CPV - Custo do Produdo Vendido	-	-	-	-	-	-	-	-	-	-	-	-	-	-	0%
% CPV/Receita Líquida	*0,0%*	*0,0%*	*0,0%*	*0,0%*	*0,0%*	*0,0%*	*0,0%*	*0,0%*	*0,0%*	-	-	-	-		
Lucro Bruto	**-**	**(3)**	**-**	**-**	**-**	**-**	**-**	**(0)**	**(7)**	**-**	**-**	**-**	**-**	**-**	**0%**
% Margem Bruta	*0,0%*	*100,0%*	*0,0%*	*0,0%*	*0,0%*	*0,0%*	*0,0%*	*100,0%*	*100,0%*	-	-	-	-		
Despesas gerais e administrativas	(1)	(0)	(0)	(1)	(26)	(0)	(0)	(0)	(0)	(0)	(0)	(0)	(79)	(79)	34500%
Despesas com comercialização	-	-	-	-	-	-	-	-	-	-	-	-	-		
Resultado da Operação*	**(1)**	**(3)**	**(0)**	**(1)**	**(26)**	**(0)**	**(0)**	**(0)**	**(7)**	**(0)**	**(0)**	**(0)**	**(79)**	**(79)**	**34500%**
%Margem Operação	*0,0%*	*101,7%*	*0,0%*	*0,0%*	*0,0%*	*0,0%*	*0,0%*	*112,6%*	*100,7%*	-	-	-	-		
Valor justo do ativo biológico	-	-	0	-	-	0	-	-	0	-	-	0	-	(0)	-100%
Outros resultados operacionais	(2)	35	12	(607)	(4)	(2)	(0)	(13)	2.052	2	(5)	(5)	(5)	0	-1%
Total das Despesas	***(3)***	***35***	***12***	***(607)***	***(30)***	***(2)***	***(0)***	***(13)***	***2.053***	***2***	***(5)***	***(5)***	***(84)***	***(79)***	***1549%***
Resultado antes das receitas (despesas) financeiras	**(3)**	**32**	**12**	**(607)**	**(30)**	**(2)**	**(0)**	**(14)**	**2.046**	**2**	**(5)**	**(5)**	**(84)**	**(79)**	**1549%**
%Margem antes do resultado financeiro	*0,0%*	*-1046,6%*	*0,0%*	*0,0%*	*0,0%*	*0,0%*	*0,0%*	*3333,6%*	*-28811,8%*	-	-	-	-		
Despesas financeiras	*(89)*	*(52)*	*(56)*	*(58)*	*(66)*	*(68)*	*(74)*	*(72)*	*(267)*	*(94)*	*(175)*	*(102)*	*(180)*	*(78)*	*77%*
Receitas financeiras	-	-	-	-	-	-	-	-	*895*	*0*	*18*	-	*8*	*8*	*0%*
Resultado financeiro líquido	(89)	(52)	(56)	(58)	(66)	(68)	(74)	(72)	628	(93)	(158)	(102)	(173)	(71)	69%
Resultado antes dos impostos	**(91)**	**(20)**	**(44)**	**(665)**	**(95)**	**(70)**	**(75)**	**(85)**	**2.674**	**(92)**	**(163)**	**(107)**	**(257)**	**(150)**	**140%**
Imposto de renda e contribuição social correntes	-	-	-	-	-	-	-	-	-	-	-	-	-		
Imposto de renda e contribuição social diferidos	0	0	34	240	-	33	-	-	104	-	-	148	-	(148)	-100%
Lucro líquido do período/exercício	**(91)**	**(20)**	**(11)**	**(425)**	**(95)**	**(37)**	**(75)**	**(85)**	**2.778**	**(92)**	**(163)**	**41**	**(257)**	**(297)**	**-731%**
%Lucro Líquido/Receita Líquida	*0%*	*662%*	*0%*	*0%*	*0%*	*0%*	*0%*	*20529%*	*-39121%*	*0%*	*0%*	*0%*	*0%*		

4.6.4 Partes Relacionadas

Globosuínos Agropecuária S/A

Movimentação de contas: Empresas Ligadas

ATIVO (R$ em mil) Descrição	Saldo Inicial 31/03/2022	Débito	Crédito	Saldo Final 30/04/2022
Debito Coligadas	27.569	8	222	27.355
RECANTO DO SABIA ALIMENTOS	27.569	8	222	27.355
Total	**27.569**	**8**	**222**	**27.355**

PASSIVO (R$ em mil) Descrição	Saldo Inicial 31/03/2022	Débito	Crédito	Saldo Final 30/04/2022
Total	**-**	**-**	**-**	**-**

Documento assinado digitalmente, conforme MP nº 2.200-2/2001, Lei nº 11.419/2006, resolução do Projudi, do TJPR/OE
Validação deste em https://projudi.tjpr.jus.br/projudi/ - Identificador: PJ5MM ETFRU M76JJ ZMTJB

PROJUDI - Processo: 0025258-69.2016.8.16.0021 - Ref. mov. 92723.2 - Assinado digitalmente por Alexandre Correa Nasser de Melo:03765173959
08/06/2022: JUNTADA DE PETIÇÃO DE MANIFESTAÇÃO DA PARTE. Arq: Relatório Mensal de Atividades - Abril de 2022

4.7 Demonstrações Financeiras: Kaefer Agro Industrial Ltda.

4.7.1 Ativos

Kaefer Agro Industrial Ltda.

Conta/Descrição (Em 'R$ 0.000)	abr/21	mai/21	jun/21	jul/21	ago/21	set/21	out/21	nov/21	dez/21	jan/22	fev/22	mar/22	abr/22	Variação Mensal	A.H.
ATIVO CIRCULANTE	**150.128**	**154.400**	**144.965**	**135.940**	**145.822**	**154.440**	**155.287**	**159.538**	**148.407**	**151.306**	**154.670**	**150.622**	**182.072**	**31.449**	**20,9%**
Caixa e equivalentes de caixa	1.606	1.441	1.777	2.129	2.269	2.152	4.462	6.330	4.005	5.820	4.279	4.540	5.867	1.327	29,2%
Aplicações financeiras	943	1.141	3.833	1.101	1.105	952	2.969	1.373	341	1.407	167	137	631	494	360,8%
Clientes	41.175	46.261	42.104	40.225	41.864	45.264	46.983	47.281	44.295	37.561	45.010	38.741	45.535	6.794	17,5%
Estoques	25.923	24.778	23.820	21.977	31.650	37.027	30.532	32.400	27.225	30.490	28.345	31.087	24.454	(6.632)	-21,3%
Ativo biológico	12.997	14.147	14.743	16.921	18.228	20.508	21.719	22.997	24.195	26.080	27.739	28.839	31.793	2.954	10,2%
Impostos a recuperar	33.585	34.065	25.365	19.108	16.059	13.730	13.070	13.432	12.431	12.496	12.187	12.490	12.676	186	1,5%
Adiantamentos concedidos	5.159	3.719	4.448	5.519	5.608	5.638	6.271	6.351	6.060	7.329	6.635	4.299	4.485	186	4,3%
Despesas antecipadas	167	149	130	112	93	97	79	61	32	72	54	48	255	207	427,2%
Ativos mantidos para venda	20.171	20.171	20.166	20.166	20.166	20.166	20.166	20.166	20.166	20.164	20.161	20.161	46.239	26.077	129,3%
Outros créditos	8.401	8.527	8.581	8.683	8.781	8.907	9.038	9.150	9.658	9.888	10.093	10.280	10.135	(145)	-1,4%
ATIVO NÃO CIRCULANTE	**250.040**	**250.404**	**253.966**	**253.874**	**253.563**	**254.738**	**254.759**	**254.992**	**249.896**	**250.038**	**249.806**	**267.856**	**236.292**	**(31.564)**	**-11,8%**
Clientes	302	292	282	276	271	265	263	261	259	258	256	254	252	(2)	-0,7%
Impostos a recuperar	43.456	43.471	43.220	43.339	43.336	43.337	43.336	43.351	39.676	39.675	39.674	39.671	39.671	-	0,0%
Imposto de renda e contribuição social diferidos	97.066	97.069	100.786	100.789	100.791	102.057	102.060	102.062	100.620	100.622	100.625	119.059	118.011	(1.048)	-0,9%
Outros créditos	22.427	22.373	22.321	22.310	22.041	22.041	22.043	22.057	25.370	25.385	25.368	25.366	25.366	-	0,0%
Partes relacionadas	20.692	20.692	20.692	20.488	20.488	20.488	20.488	20.488	20.488	20.488	20.488	20.488	20.488	-	0,0%
Investimentos	32.160	32.160	32.158	32.158	32.158	32.162	32.162	32.162	32.170	32.170	32.170	31.787	1.273	(30.514)	-96,0%
Ativo biológico	38	38	40	40	40	43	43	43	45	45	-	-	-	-	0,0%
Imobilizado	23.589	23.999	24.131	24.138	24.102	24.009	24.029	24.232	20.931	21.059	20.891	20.895	20.895	(0)	0,0%
Intangível	10.310	10.310	10.335	10.335	10.335	10.335	10.335	10.335	10.335	10.335	10.335	10.335	10.335	-	0,0%
TOTAL DO ATIVO	**400.169**	**404.804**	**398.931**	**389.814**	**399.386**	**409.178**	**410.046**	**414.530**	**398.303**	**401.345**	**404.475**	**418.478**	**418.364**	**(114)**	**0,0%**

Seguem abaixo as considerações quanto a análise do Balanço Patrimonial Ativo – Bens e Direitos:

O grupo de contas do Ativo Circulante apresentou aumento no saldo de R$ 31,4 milhões, comparado ao mês anterior.

O grupo de contas do Ativo Não Circulante apresentou redução no saldo de R$ 31,6 milhões, comparado ao mês anterior.

Em abril/2022 a empresa Frigorífico Sulbrasil foi incorporado na empresa Kaefer Agro.

Documento assinado digitalmente, conforme MP nº 2.200-2/2001, Lei nº 11.419/2006, resolução do Projudi, do TJPR/OE
Validação deste em https://projudi.tjpr.jus.br/projudi/ - Identificador: PJ5MM ETFRU M76JJ ZMTJB

PROJUDI - Processo: 0025258-69.2016.8.16.0021 - Ref. mov. 92723.2 - Assinado digitalmente por Alexandre Correa Nasser de Melo:03765173959
08/06/2022: JUNTADA DE PETIÇÃO DE MANIFESTAÇÃO DA PARTE. Arq: Relatório Mensal de Atividades - Abril de 2022

4.7.2 Passivos

Kaefer Agro Industrial Ltda.

Conta/Descrição (Em 'R$ 0.000)	abr/21	mai/21	jun/21	jul/21	ago/21	set/21	out/21	nov/21	dez/21	jan/22	fev/22	mar/22	abr/22	Variação Mensal	A.H.
PASSIVO CIRCULANTE	**190.175**	**190.094**	**181.410**	**176.861**	**189.984**	**194.912**	**190.320**	**193.033**	**183.823**	**189.946**	**198.971**	**199.971**	**204.709**	**4.738**	**2,4%**
Fornecedores	123.532	124.468	114.476	107.658	117.122	115.249	119.500	120.948	111.576	113.351	129.134	126.361	115.028	(11.333)	-9,0%
Empréstimos e financiamentos	31.863	38.340	38.599	38.567	39.613	45.658	40.681	42.264	43.862	44.864	38.674	43.109	54.746	11.637	27,0%
Obrigações sociais	7.119	7.360	7.793	8.130	8.269	8.415	8.639	8.097	6.725	7.258	7.671	7.583	7.699	116	1,5%
Obrigações tributárias	410	500	738	717	785	803	629	793	688	476	458	660	965	305	46,2%
Impostos parcelados	10.180	2.995	3.135	3.138	7.424	7.198	6.987	6.759	6.776	6.907	7.107	6.506	6.592	86	1,3%
Adiantamentos recebidos	2.061	1.304	1.760	3.820	1.982	1.130	926	1.033	872	3.558	2.578	2.194	5.949	3.755	171,2%
Outras contas a pagar	8.374	8.558	8.751	8.940	9.138	9.322	9.502	9.685	9.867	10.075	9.886	10.090	10.269	179	1,8%
Credores em Recuperação Judicial	6.638	6.570	6.156	5.892	5.651	7.137	3.456	3.454	3.457	3.457	3.463	3.468	3.461	(7)	-0,2%
PASSIVO NÃO CIRCULANTE	**214.687**	**212.931**	**217.941**	**216.861**	**209.667**	**207.131**	**206.444**	**196.458**	**196.455**	**195.805**	**195.615**	**194.955**	**193.529**	**(1.426)**	**-0,7%**
Empréstimos e financiamentos	149.018	148.967	149.832	149.355	147.027	146.551	146.070	136.430	136.134	135.776	135.723	135.059	134.059	(1.000)	-0,7%
Impostos parcelados	20.764	19.133	23.356	22.827	18.034	17.770	17.520	17.253	16.995	16.779	16.552	16.609	16.151	(457)	-2,8%
Provisão para contingências	2.323	2.323	2.323	2.323	2.323	2.323	2.323	2.323	2.948	2.948	2.948	2.948	2.948	-	0,0%
Credores em Recuperação Judicial	41.162	41.055	40.946	40.839	40.731	38.904	38.915	38.805	38.696	38.587	38.508	38.404	38.314	(89)	-0,2%
Debêntures perpétuas	1.420	1.453	1.485	1.518	1.551	1.583	1.616	1.648	1.682	1.715	1.883	1.935	2.056	121	6,2%
Outras contas a pagar	-	-	-	-	-	-	-	-	-	-	-	-	-	-	0,0%
PATRIMONIO LÍQUIDO	**(4.693)**	**1.779**	**(420)**	**(3.908)**	**(265)**	**7.136**	**13.282**	**25.039**	**18.025**	**15.593**	**9.889**	**23.553**	**20.126**	**(3.426)**	**-14,5%**
Capital social	130.490	130.490	130.490	130.490	130.490	130.490	130.490	130.490	130.490	130.490	130.490	130.490	130.490	-	0,0%
Ajuste de avaliação patrimonial	4.142	4.137	4.132	4.127	4.123	4.118	4.113	4.108	4.104	4.099	4.094	4.090	4.085	(5)	-0,1%
Reserva de incentivos fiscais	86.119	86.119	86.119	86.119	86.119	86.119	86.119	86.119	151.976	151.976	151.976	193.854	193.854	-	0,0%
Reserva Debêntures Perpétuas	75.859	75.859	75.859	75.859	75.859	75.859	75.859	75.859	75.858	75.858	75.858	75.858	75.858	-	0,0%
Prejuízos acumulados	(301.303)	(294.826)	(297.019)	(300.503)	(296.855)	(289.450)	(283.299)	(271.537)	(344.402)	(346.830)	(352.529)	(380.739)	(384.160)	(3.422)	0,9%
TOTAL DO PASSIVO	**400.169**	**404.804**	**398.931**	**389.814**	**399.386**	**409.178**	**410.046**	**414.530**	**398.303**	**401.345**	**404.475**	**418.478**	**418.364**	**(114)**	**0,0%**

A empresa apresentou as seguintes variações relevantes em seu Passivo:

O grupo de contas Passivo Circulante apresentou aumento de R$ 4,7 milhões, comparado ao mês anterior.

O grupo de contas Passivo Não Circulante apresentou redução de R$ 1,4 milhão, comparado ao mês anterior.

A variação apresentada no Patrimônio Líquido é gerada pelo resultado líquido do exercício.

Documento assinado digitalmente, conforme MP nº 2.200-2/2001, Lei nº 11.419/2006, resolução do Projudi, do TJPR/OE
Validação deste em https://projudi.tjpr.jus.br/projudi/ - Identificador: PJ5MM ETFRU M76JJ ZMTJB

4.7.3 Demonstrativo de Resultado do Período

Kaefer Agro Industrial Ltda.

DRE Mensal

Conta/Descrição (Em 'R$ 0.000)	abr/21	mai/21	jun/21	jul/21	ago/21	set/21	out/21	nov/21	dez/21	jan/22	fev/22	mar/22	abr/22	Variação Mensal	A.H.
Receita Operacional Líquida	**44.045**	**45.881**	**50.935**	**50.964**	**53.671**	**49.202**	**55.379**	**46.689**	**46.648**	**34.780**	**40.621**	**40.302**	**43.732**	**3.430**	**8,5%**
CPV - Custo do Produdo Vendido	(41.162)	(41.959)	(47.808)	(48.982)	(45.238)	(39.786)	(46.216)	(38.420)	(41.391)	(32.403)	(39.724)	(38.791)	(41.638)	(2.847)	7,3%
% CPV/Receita Líquida	*-93,5%*	*-91,5%*	*-93,9%*	*-96,1%*	*-84,3%*	*-80,9%*	*-83,5%*	*-82,3%*	*-88,7%*	*-93,2%*	*-97,8%*	*-96,3%*	*-95,2%*		
Resultado Bruto	**2.883**	**3.922**	**3.128**	**1.982**	**8.433**	**9.417**	**9.163**	**8.269**	**5.257**	**2.377**	**897**	**1.511**	**2.094**	**583**	**38,6%**
% Margem Bruta	*6,5%*	*8,5%*	*6,1%*	*3,9%*	*15,7%*	*19,1%*	*16,5%*	*17,7%*	*11,3%*	*6,8%*	*2,2%*	*3,7%*	*4,8%*		
Despesas gerais e administrativas	(354)	(367)	(501)	(378)	(472)	(436)	(554)	(390)	(393)	(474)	(438)	(473)	(484)	(11)	2,3%
Despesas com comercialização	(3.022)	(2.638)	(2.234)	(2.798)	(2.807)	(2.902)	(3.748)	(3.066)	(3.405)	(2.286)	(3.091)	(3.272)	(3.778)	(506)	15,5%
Resultado da Operação*	**(493)**	**917**	**393**	**(1.194)**	**5.154**	**6.078**	**4.861**	**4.813**	**1.459**	**(384)**	**(2.632)**	**(2.235)**	**(2.169)**	**66**	**-3,0%**
%Margem Operação	*-1,1%*	*2,0%*	*0,8%*	*-2,3%*	*9,6%*	*12,4%*	*8,8%*	*10,3%*	*3,1%*	*-1,1%*	*-6,5%*	*-5,5%*	*-5,0%*		
Valor justo do ativo biológico	-	-	2	-	-	3	-	-	3	-	-	-	-	-	0,0%
Outros resultados operacionais	(316)	(843)	(4.327)	(1.476)	(570)	409	(306)	(38)	(5.285)	(142)	(362)	(200)	(374)	(173)	86,5%
Resultado com equivalência patrimonial	-	-	(1)	-	-	-	-	-	(0)	-	-	(383)	-	383	-100,0%
Total das Despesas	***(3.692)***	***(3.848)***	***(7.061)***	***(4.652)***	***(3.850)***	***(2.927)***	***(4.608)***	***(3.495)***	***(9.081)***	***(2.903)***	***(3.890)***	***(4.328)***	***(4.636)***	***(308)***	***7,1%***
Resultado antes das receitas e despesas financeiras	**(809)**	**74**	**(3.933)**	**(2.670)**	**4.584**	**6.489**	**4.555**	**4.775**	**(3.824)**	**(526)**	**(2.994)**	**(2.818)**	**(2.542)**	**275**	**-9,8%**
%Margem antes do resultado finaceiro	*-1,8%*	*0,2%*	*-7,7%*	*-5,2%*	*8,5%*	*13,2%*	*8,2%*	*10,2%*	*-8,2%*	*-1,5%*	*-7,4%*	*-7,0%*	*-5,8%*		
Despesas financeiras	*(2.027)*	*(1.837)*	*(2.959)*	*(1.542)*	*(1.444)*	*(1.269)*	*(1.834)*	*(1.829)*	*(2.029)*	*(2.159)*	*(2.951)*	*(2.574)*	*(1.811)*	*763*	*-29,7%*
Receitas financeiras	*155*	*8.233*	*976*	*721*	*501*	*914*	*3.422*	*8.809*	*282*	*250*	*239*	*620*	*924*	*304*	*49,0%*
Resultado financeiro líquido	(1.872)	6.396	(1.983)	(820)	(943)	(355)	1.589	6.980	(1.747)	(1.909)	(2.712)	(1.954)	(886)	1.068	-54,6%
Resultado antes dos impostos	**(2.682)**	**6.470**	**(5.916)**	**(3.491)**	**3.640**	**6.134**	**6.144**	**11.755**	**(5.571)**	**(2.435)**	**(5.706)**	**(4.771)**	**(3.429)**	**1.343**	**-28,1%**
I.R / CSLL correntes	-	-	-	-	-	-	-	-	-	-	-	-	-	-	0,0%
I.R / CSLL diferidos	2	2	3.718	2	2	1.266	2	2	(1.443)	2	2	18.435	2	(18.432)	-100,0%
Resultado líquido do período/exercício	**(2.679)**	**6.472**	**(2.199)**	**(3.488)**	**3.643**	**7.401**	**6.146**	**11.757**	**(7.014)**	**(2.432)**	**(5.703)**	**13.663**	**(3.426)**	**(17.089)**	**-125,1%**
%Lucro Líquido/Receita Líquida	*-6,1%*	*14,1%*	*-4,3%*	*-6,8%*	*6,8%*	*15,0%*	*11,1%*	*25,2%*	*-15,0%*	*-7,0%*	*-14,0%*	*33,9%*	*-7,8%*		

Após analisar os Demonstrativos de Resultados da empresa, seguem abaixo as considerações:

Considerando as contas apresentadas em abril de 2022 a empresa apresentou prejuízo de R$ 3,4 milhões na linha Resultado líquido do período/exercício.

Documento assinado digitalmente, conforme MP nº 2.200-2/2001, Lei nº 11.419/2006, resolução do Projudi, do TJPR/OE
Validação deste em https://projudi.tjpr.jus.br/projudi/ - Identificador: PJ5MM ETFRU M76JJ ZMTJB

PROJUDI - Processo: 0025258-69.2016.8.16.0021 - Ref. mov. 92723.2 - Assinado digitalmente por Alexandre Correa Nasser de Melo:03765173959
08/06/2022: JUNTADA DE PETIÇÃO DE MANIFESTAÇÃO DA PARTE. Arq: Relatório Mensal de Atividades - Abril de 2022

4.7.4 Partes Relacionadas

Kaefer Agro Industrial Ltda.

Movimentação de contas: Empresas Ligadas

ATIVO (R$ em mil) Descrição	Saldo Inicial 31/03/2022	Débito	Crédito	Saldo Final 30/04/2022
Debito Coligadas	32.929	12.378	11.743	33.565
RECANTO DOS ABIA ALIMENTOS	6.463	-	-	6.463
KAEFER ADM E PARTIC S.A	20.488	-	-	20.488
VILLA GERMANIA	-	-	-	-
KAEFER INDUSTRIAL DE ALIM. LTDA	5.979	12.378	11.743	6.614
Provisão para perdas com Coligadas	6.463	-	-	6.463
Investimentos (Outras Participações)	1.273	-	-	1.273
RECANTO SABIA ALIMENTOS	853	-	-	853
FRIG. SUL BRASIL LTDA	-	-	-	-
CREDI COOPAVEL	161	-	-	161
SICOOB	260	-	-	260
Total	**40.665**	**12.378**	**11.743**	**41.301**

PASSIVO (R$ em mil) Descrição	Saldo Inicial 31/03/2022	Débito	Crédito	Saldo Final 30/04/2022
Crédito Coligadas	72.460	26.678	24.427	70.209
CUIABA AGRO AVICOLA LTDA	-	8	8	-
FRIGORIFICO SUL BRASIL	-	-	-	-
GLOBOAVES SÃO PAULO AGRO AVICOL	44.891	26.449	24.412	42.854
GLOBO SUINOS AGRO PECUARIA LTDA	27.569	222	8	27.355
Total	**72.460**	**26.678**	**24.427**	**70.209**

PROJUDI - Processo: 0025258-69.2016.8.16.0021 - Ref. mov. 92723.2 - Assinado digitalmente por Alexandre Correa Nasser de Melo:03765173959
08/06/2022: JUNTADA DE PETIÇÃO DE MANIFESTAÇÃO DA PARTE. Arq: Relatório Mensal de Atividades - Abril de 2022

Documento assinado digitalmente, conforme MP nº 2.200-2/2001, Lei nº 11.419/2006, resolução do Projudi, do TJPR/OE
Validação deste em https://projudi.tjpr.jus.br/projudi/ - Identificador: PJ5MM ETFRU M76JJ ZMTJB

PROJUDI - Processo: 0025258-69.2016.8.16.0021 - Ref. mov. 92723.2 - Assinado digitalmente por Alexandre Correa Nasser de Melo:03765173959
08/06/2022: JUNTADA DE PETIÇÃO DE MANIFESTAÇÃO DA PARTE. Arq: Relatório Mensal de Atividades - Abril de 2022

4.8 Demonstrações Financeiras: Interaves Agropecuária Ltda.

Em abril/2022 a empresa Interaves foi incorporada na empresa Globoaves São Paulo.

4.8.1 Ativos

Interaves Agropecuária Ltda.

Conta/Descrição (Em 'R$ 0.000)	abr/21	mai/21	jun/21	jul/21	ago/21	set/21	out/21	nov/21	dez/21	jan/22	fev/22	mar/22	abr/22	Variação Mensal	A.H.
ATIVO CIRCULANTE	**11.367**	**11.357**	**11.347**	**11.344**	**11.342**	**11.333**	**11.330**	**11.354**	**11.324**	**11.322**	**11.320**	**11.345**	**-**	**(11.345)**	**-100,0%**
Caixa e equivalentes de caixa	13	13	13	13	13	12	12	41	55	55	0	1	-	(1)	-100,0%
Clientes	11.351	11.341	11.331	11.328	11.326	11.317	11.315	11.310	11.266	11.264	11.317	11.342	-	(11.342)	-100,0%
Impostos a recuperar	3	3	3	3	3	3	3	3	3	3	3	2	-	(2)	-100,0%
ATIVO NÃO CIRCULANTE	**-**	**-**	**-**	**-**	**-**	**-**	**-**	**-**	**-**	**-**	**-**	**-**	**-**	**-**	**0,0%**
Outros créditos	-	-	-	-	-	-	-	-	-	-	-	-	-	-	0,0%
TOTAL DO ATIVO	**11.367**	**11.357**	**11.347**	**11.344**	**11.342**	**11.333**	**11.330**	**11.354**	**11.324**	**11.322**	**11.320**	**11.345**	**-**	**(11.345)**	**-100,0%**

4.8.2 Passivos

Interaves Agropecuária Ltda.

Conta/Descrição (Em 'R$ 0.000)	abr/21	mai/21	jun/21	jul/21	ago/21	set/21	out/21	nov/21	dez/21	jan/22	fev/22	mar/22	abr/22	Variação Mensal	A.H.
PASSIVO CIRCULANTE	**76**	**72**	**65**	**65**	**65**	**58**	**59**	**59**	**57**	**57**	**57**	**62**	**-**	**(62)**	**-100,0%**
Fornecedores	-	-	-	-	0	-	-	-	-	-	-	-	-	-	0%
Credores em Recuperação Judicial	76	72	65	65	65	58	59	59	57	57	57	62	-	(62)	-100%
PASSIVO NÃO CIRCULANTE	**370**	**370**	**358**	**358**	**357**	**356**	**354**	**354**	**367**	**366**	**366**	**365**	**-**	**(365)**	**-100%**
Impostos parcelados	-	-	-	-	-	-	-	-	-	-	-	-	-	-	0%
Provisão para contingências	207	207	195	195	195	195	195	195	208	208	208	208	-	(208)	-100%
Credores em Recuperaçcao Judicial	158	158	158	158	157	156	154	154	154	152	151	150	-	(150)	-100%
Debêntures perpétuas	5	5	5	5	5	5	5	5	6	6	7	7	-	(7)	-100%
PATRIMONIO LÍQUIDO	**10.921**	**10.916**	**10.924**	**10.921**	**10.920**	**10.919**	**10.918**	**10.942**	**10.899**	**10.899**	**10.897**	**10.918**	**-**	**(10.918)**	**-100%**
Capital social	2.205	2.205	2.205	2.205	2.205	2.205	2.205	2.205	2.205	2.205	2.205	2.205	-	(2.205)	-100%
Reserva Debêntures Perpétuas	286	286	286	286	286	286	286	286	286	286	286	286	-	(286)	-100%
Reserva de retenção de lucros	8.430	8.425	8.434	8.430	8.429	8.428	8.427	8.451	8.409	8.408	8.407	8.428	-	(8.428)	-100%
TOTAL DO PASSIVO	**11.367**	**11.357**	**11.347**	**11.344**	**11.342**	**11.333**	**11.330**	**11.354**	**11.324**	**11.322**	**11.320**	**11.345**	**-**	**(11.345)**	**-100%**

Documento assinado digitalmente, conforme MP nº 2.200-2/2001, Lei nº 11.419/2006, resolução do Projudi, do TJPR/OE
Validação deste em https://projudi.tjpr.jus.br/projudi/ - Identificador: PJ5MM ETFRU M76JJ ZMTJB

PROJUDI - Processo: 0025258-69.2016.8.16.0021 - Ref. mov. 92723.2 - Assinado digitalmente por Alexandre Correa Nasser de Melo:03765173959
08/06/2022: JUNTADA DE PETIÇÃO DE MANIFESTAÇÃO DA PARTE. Arq: Relatório Mensal de Atividades - Abril de 2022

4.8.3 Demonstrativo de Resultado do Período

Interaves Agropecuária Ltda.

DRE Mensal

Conta/Descrição (Em 'R$ 0.000)	abr/21	mai/21	jun/21	jul/21	ago/21	set/21	out/21	nov/21	dez/21	jan/22	fev/22	mar/22	abr/22	Variação Mensal	A.H.
Receita Operacional Líquida	**-**	**-**	**-**	**-**	**-**	**-**	**-**	**-**	**-**	**-**	**-**	**-**	**-**	**-**	**0,0%**
CPV - Custo do Produdo Vendido	-	-	-	-	-	-	-	-	-	-	-	-	-	-	0,0%
% CPV/Rol	*0,0%*	*0,0%*	*0,0%*	*0,0%*	*0,0%*	*0,0%*	*0,0%*	*0,0%*	*0,0%*	*0,0%*	*0,0%*	*0,0%*	*0,0%*		
Resultado Bruto	**-**	**-**	**-**	**-**	**-**	**-**	**-**	**-**	**-**	**-**	**-**	**-**	**-**	**-**	**0,0%**
% Margem Bruta	*0,0%*	*0,0%*	*0,0%*	*0,0%*	*0,0%*	*0,0%*	*0,0%*	*0,0%*	*0,0%*	*0,0%*	*0,0%*	*0,0%*	*0,0%*		
Despesas gerais e administrativas	-	(4)	(1)	(0)	(1)	(0)	(0)	(3)	(0)	(0)	(0)	(0)	-	0	-100,0%
Despesas com comercialização	-	-	-	-	-	-	-	-	-	-	-	-	-	-	0,0%
Resultado da Operação*	**-**	**(4)**	**(1)**	**(0)**	**(1)**	**(0)**	**(0)**	**(3)**	**(0)**	**(0)**	**(0)**	**(0)**	**-**	**0**	**-100,0%**
%Margem Operação	*0,0%*	*0,0%*	*0,0%*	*0,0%*	*0,0%*	*0,0%*	*0,0%*	*0,0%*	*0,0%*	*0,0%*	*0,0%*	*0,0%*	*0,0%*		
Outros resultados operacionais	(12)	-	12	(2)	-	-	(0)	-	(1)	-	-	21	-	(21)	-100,0%
Total das Despesas	***(12)***	***(4)***	***11***	***(2)***	***(1)***	***(0)***	***(1)***	***(3)***	***(1)***	***(0)***	***(0)***	***21***	***-***	***(21)***	***-100,0%***
Resultado antes das receitas (despesas) financeiras	**(12)**	**(4)**	**11**	**(2)**	**(1)**	**(0)**	**(1)**	**(3)**	**(1)**	**(0)**	**(0)**	**21**	**-**	**(21)**	**-100,0%**
%Margem	*0,0%*	*0,0%*	*0,0%*	*0,0%*	*0,0%*	*0,0%*	*0,0%*	*0,0%*	*0,0%*	*0,0%*	*0,0%*	*0,0%*	*0,0%*		
Despesas financeiras	*10*	*(2)*	*(2)*	*(2)*	*(0)*	*(0)*	*(1)*	*27*	*(41)*	*(0)*	*(1)*	*(0)*	*-*	*0*	*-100,0%*
Receitas financeiras	*-*	*-*	*-*	*-*	*-*	*-*	*-*	*-*	*-*	*-*	*0*	*-*	*-*	*-*	*0,0%*
Resultado financeiro líquido	10	(2)	(2)	(2)	(0)	(0)	(1)	27	(41)	(0)	(1)	(0)	-	0	-100,0%
Resultado antes dos impostos	**(2)**	**(5)**	**9**	**(4)**	**(1)**	**(1)**	**(1)**	**24**	**(42)**	**(1)**	**(1)**	**21**	**-**	**(21)**	**-100,0%**
Imposto de renda e contribuição social correntes	-	-	-	-	-	-	-	-	-	-	-	-	-	-	0,0%
Imposto de renda e contribuição social diferidos	-	-	-	-	-	-	-	-	-	-	-	-	-	-	0,0%
Resultado líquido do período/exercício	**(2)**	**(5)**	**9**	**(4)**	**(1)**	**(1)**	**(1)**	**24**	**(42)**	**(1)**	**(1)**	**21**	**-**	**(21)**	**-100,0%**
	0,0%	*0,0%*	*0,0%*	*0,0%*	*0,0%*	*0,0%*	*0,0%*	*0,0%*	*0,0%*	*0,0%*	*0,0%*	*0,0%*	*0,0%*		

Em abril/2022 a empresa Interaves foi incorporada na empresa Globoaves São Paulo.

4.8.4 Partes Relacionadas

Interaves Agropecuária Ltda.

Movimentação de contas: Empresas Ligadas

ATIVO (R$ em mil) Descrição	Saldo Inicial 31/03/2022	Débito	Crédito	Saldo Final 30/04/2022
Debito Coligadas	-	-	-	-
GLOBOAVES SÃO PAULO AGRO AVICOL	-	-	-	-
Total	**-**	**-**	**-**	**-**

PASSIVO (R$ em mil) Descrição	Saldo Inicial 31/03/2022	Débito	Crédito	Saldo Final 30/04/2022
Total	**-**	**-**	**-**	**-**

Documento assinado digitalmente, conforme MP nº 2.200-2/2001, Lei nº 11.419/2006, resolução do Projudi, do TJPR/OE
Validação deste em https://projudi.tjpr.jus.br/projudi/ - Identificador: PJ5MM ETFRU M76JJ ZMTJB

4.9 Demonstrações Financeiras: Kaefer Industrial de Alimentos Ltda.

4.9.1 Ativos

Kaefer Industrial de Alimentos Ltda.

Conta/Descrição (Em 'R$ 0.000)	abr/21	mai/21	jun/21	jul/21	ago/21	set/21	out/21	nov/21	dez/21	jan/22	fev/22	mar/22	abr/22	Variação Mensal	A.H.
ATIVO CIRCULANTE	**768**	**1.824**	**2.141**	**4.083**	**5.771**	**2.816**	**4.391**	**4.720**	**2.450**	**770**	**2.138**	**380**	**1.015**	**635**	**167,1%**
Caixa e equivalentes de caixa	388	1.444	1.761	3.703	5.391	2.436	4.011	4.341	2.070	390	1.758	0	635	635	2709839,3%
Impostos a recuperar	380	380	380	380	380	380	380	380	380	380	380	380	380	-	0,0%
ATIVO NÃO CIRCULANTE	**-**	**-**	**-**	**-**	**-**	**-**	**-**	**-**	**-**	**-**	**-**	**-**	**-**	**-**	**0,0%**
TOTAL DO ATIVO	**768**	**1.824**	**2.141**	**4.083**	**5.771**	**2.816**	**4.391**	**4.720**	**2.450**	**770**	**2.138**	**380**	**1.015**	**635**	**167,1%**

4.9.2 Passivos

Kaefer Industrial de Alimentos Ltda.

Conta/Descrição (Em 'R$ 0.000)	abr/21	mai/21	jun/21	jul/21	ago/21	set/21	out/21	nov/21	dez/21	jan/22	fev/22	mar/22	abr/22	Variação Mensal	A.H.
PASSIVO CIRCULANTE	**6.365**	**7.421**	**7.738**	**9.681**	**11.369**	**8.414**	**9.989**	**10.319**	**8.049**	**6.369**	**7.738**	**5.980**	**6.615**	**635**	**10,6%**
Fornecedores	6.364	7.420	7.737	9.680	11.368	8.413	9.988	10.318	8.048	6.368	7.737	5.979	6.614	635	10,6%
Obrigações tributárias	-	-	-	-	-	-	-	-	-	-	-	-	-	-	0,0%
Credores em Recuperação Judicial	1	1	1	1	1	1	1	1	1	1	1	1	1	0	0,3%
PASSIVO NÃO CIRCULANTE	**63**	**64**	**65**	**66**	**66**	**67**	**68**	**68**	**69**	**70**	**72**	**73**	**75**	**2**	**3,0%**
Credores em Recuperação Judicial	49	49	49	50	50	50	51	51	52	52	52	53	53	1	1,0%
Debêntures Perpétuas	15	15	16	16	16	17	17	17	18	18	20	20	22	2	8,3%
PATRIMONIO LÍQUIDO	**(5.660)**	**(5.661)**	**(5.662)**	**(5.663)**	**(5.665)**	**(5.665)**	**(5.666)**	**(5.667)**	**(5.668)**	**(5.669)**	**(5.672)**	**(5.672)**	**(5.675)**	**(2)**	**0,0%**
Capital social	100	100	100	100	100	100	100	100	100	100	100	100	100	-	0,0%
Reserva Debêntures Perpétuas	833	833	833	833	833	833	833	833	833	833	833	833	833	-	0,0%
Prejuízos acumulados	-6.593	-6.594	-6.595	-6.596	-6.597	-6.598	-6.599	-6.600	-6.601	-6.602	-6.605	-6.605	-6.608	-2	0,0%
TOTAL DO PASSIVO	**768**	**1.824**	**2.141**	**4.083**	**5.771**	**2.816**	**4.391**	**4.720**	**2.450**	**770**	**2.138**	**380**	**1.015**	**635**	**167,1%**

Documento assinado digitalmente, conforme MP nº 2.200-2/2001, Lei nº 11.419/2006, resolução do Projudi, do TJPR/OE
Validação deste em https://projudi.tjpr.jus.br/projudi/ - Identificador: PJ5MM ETFRU M76JJ ZMTJB

PROJUDI - Processo: 0025258-69.2016.8.16.0021 - Ref. mov. 92723.2 - Assinado digitalmente por Alexandre Correa Nasser de Melo:03765173959
08/06/2022: JUNTADA DE PETIÇÃO DE MANIFESTAÇÃO DA PARTE. Arq: Relatório Mensal de Atividades - Abril de 2022

PROJUDI - Processo: 0025258-69.2016.8.16.0021 - Ref. mov. 92723.2 - Assinado digitalmente por Alexandre Correa Nasser de Melo:03765173959
08/06/2022: JUNTADA DE PETIÇÃO DE MANIFESTAÇÃO DA PARTE. Arq: Relatório Mensal de Atividades - Abril de 2022

4.9.3 Demonstrativo de Resultado do Período

Kaefer Industrial de Alimentos Ltda.

DRE Mensal

Conta/Descrição (Em 'R$ 0.000)	abr/21	mai/21	jun/21	jul/21	ago/21	set/21	out/21	nov/21	dez/21	jan/22	fev/22	mar/22	abr/22	Variação Mensal	A.H.
Receita Operacional Líquida	**-**	**-**	**-**	**-**	**-**	**-**	**-**	**-**	**-**	**-**	**-**	**-**	**-**	**-**	**0,0%**
CPV - Custo do Produdo Vendido	-	-	-	-	-	-	-	-	-	-	-	-	-	-	0,0%
% CPV/Receita Líquida	*0,0%*	*0,0%*	*0,0%*	*0,0%*	*0,0%*	*0,0%*	*0,0%*	*0,0%*	*0,0%*	*0,0%*	*0,0%*	*0,0%*	*0,0%*		
Resultado Bruto	**-**	**-**	**-**	**-**	**-**	**-**	**-**	**-**	**-**	**-**	**-**	**-**	**-**	**-**	**0,0%**
% Margem Bruta	*0,0%*	*0,0%*	*0,0%*	*0,0%*	*0,0%*	*0,0%*	*0,0%*	*0,0%*	*0,0%*	*0,0%*	*0,0%*	*0,0%*	*0,0%*		
Despesas gerais e administrativas	-	-	-	-	(0)	-	-	-	-	-	-	-	-	-	0,0%
Despesas com comercialização	-	-	-	-	-	-	-	-	-	-	-	-	-	-	0,0%
Resultado da Operação*	**-**	**-**	**-**	**-**	**(0)**	**-**	**-**	**-**	**-**	**-**	**-**	**-**	**-**	**-**	**0,0%**
%Margem Operação	*0,0%*	*0,0%*	*0,0%*	*0,0%*	*0,0%*	*0,0%*	*0,0%*	*0,0%*	*0,0%*	*0,0%*	*0,0%*	*0,0%*	*0,0%*		
Valor justo do ativo biológico	-	-	-	-	-	-	-	-	-	-	-	-	-	-	0,0%
Outros resultados operacionais	-	-	-	-	-	-	-	-	-	-	-	-	-	-	0,0%
Total das Despesas	**-**	**-**	**-**	**-**	***(0)***	**-**	**-**	**-**	**-**	**-**	**-**	**-**	**-**	**-**	***0,0%***
Resultado antes das receitas e despesas financeiras	**-**	**-**	**-**	**-**	**(0)**	**-**	**-**	**-**	**-**	**-**	**-**	**-**	**-**	**-**	**0,0%**
%Margem antes do resultado finaceiro	*0,0%*	*0,0%*	*0,0%*	*0,0%*	*0,0%*	*0,0%*	*0,0%*	*0,0%*	*0,0%*	*0,0%*	*0,0%*	*0,0%*	*0,0%*		
Despesas financeiras	*(1)*	*(1)*	*(1)*	*(1)*	*(1)*	*(1)*	*(1)*	*(1)*	*(1)*	*(1)*	*(3)*	*(1)*	*(3)*	*(2)*	*268,1%*
Receitas financeiras	*-*	*-*	*-*	*-*	*-*	*-*	*-*	*-*	*-*	*-*	*0*	*-*	*0*	*0*	*0,0%*
Resultado financeiro líquido	(1)	(1)	(1)	(1)	(1)	(1)	(1)	(1)	(1)	(1)	(2)	(1)	(2)	(2)	210,6%
Resultado antes dos impostos	**(1)**	**(1)**	**(1)**	**(1)**	**(1)**	**(1)**	**(1)**	**(1)**	**(1)**	**(1)**	**(2)**	**(1)**	**(2)**	**(2)**	**210,6%**
I.R / CSLL correntes	-	-	-	-	-	-	-	-	-	-	-	-	-	-	0,0%
I.R / CSLL diferidos	-	-	-	-	-	-	-	-	-	-	-	-	-	-	0,0%
Resultado líquido do período/exercício	**(1)**	**(1)**	**(1)**	**(1)**	**(1)**	**(1)**	**(1)**	**(1)**	**(1)**	**(1)**	**(2)**	**(1)**	**(2)**	**(2)**	**210,6%**
%Lucro Líquido/Receita Líquida	*0,0%*	*0,0%*	*0,0%*	*0,0%*	*0,0%*	*0,0%*	*0,0%*	*0,0%*	*0,0%*	*0,0%*	*0,0%*	*0,0%*	*0,0%*		

4.9.4 Partes Relacionadas

Kaefer Industrial de Alimentos Ltda.

Movimentação de contas: Empresas Ligadas

ATIVO (R$ em mil) Descrição	Saldo Inicial 31/03/2022	Débito	Crédito	Saldo Final 30/04/2022
Total	**-**	**-**	**-**	**-**

PASSIVO (R$ em mil) Descrição	Saldo Inicial 31/03/2022	Débito	Crédito	Saldo Final 30/04/2022
Crédito Coligadas	5.979	11.618	12.253	6.614
KAEFER AGRO INDUSTRIAL LTDA	5.979	11.618	12.253	6.614
Total	**5.979**	**11.618**	**12.253**	**6.614**

Documento assinado digitalmente, conforme MP nº 2.200-2/2001, Lei nº 11.419/2006, resolução do Projudi, do TJPR/OE
Validação deste em https://projudi.tjpr.jus.br/projudi/ - Identificador: PJ5MM ETFRU M76JJ ZMTJB

4.10 Demonstrações Financeiras: Kaefer Administração e Participações S/A

4.10.1 Ativos

Kaefer Administração e Participações S/A

Conta/Descrição (Em 'R$ 0.000)	abr/21	mai/21	jun/21	jul/21	ago/21	set/21	out/21	nov/21	dez/21	jan/22	fev/22	mar/22	abr/22	Variação Mensal	A.H.
ATIVO CIRCULANTE	-	-	-	-	-	-	-	-	-	-	-	-	-	-	**0,0%**
ATIVO NÃO CIRCULANTE	**311.162**	**311.162**	**320.361**	**320.361**	**320.361**	**338.043**	**338.043**	**337.844**	**370.546**	**370.546**	**370.546**	**389.436**	**389.436**	-	**0,0%**
Outros créditos	-	-	-	-	-	-	-	-	-	-	-	-	-	-	0,0%
Partes relacionadas	21.913	21.913	21.913	21.913	21.913	21.913	21.913	21.714	21.714	21.714	21.714	21.714	33.194	11.480	52,9%
Investimentos	289.249	289.249	298.448	298.448	298.448	316.130	316.130	316.130	348.832	348.832	348.832	367.721	356.241	(11.480)	-3,1%
TOTAL DO ATIVO	**311.162**	**311.162**	**320.361**	**320.361**	**320.361**	**338.043**	**338.043**	**337.844**	**370.546**	**370.546**	**370.546**	**389.436**	**389.436**	-	**0,0%**

4.10.2 Passivos

Kaefer Administração e Participações S/A

Conta/Descrição (Em 'R$ 0.000)	abr/21	mai/21	jun/21	jul/21	ago/21	set/21	out/21	nov/21	dez/21	jan/22	fev/22	mar/22	abr/22	Variação Mensal	A.H.
PASSIVO CIRCULANTE	-	-	-	-	-	-	-	-	-	-	-	-	-	-	**0,0%**
PASSIVO NÃO CIRCULANTE	**120.495**	**120.502**	**83.111**	**83.118**	**83.124**	**79.891**	**79.897**	**79.705**	**79.838**	**79.845**	**79.962**	**80.539**	**80.539**	-	**0,0%**
Partes relacionadas	38.286	38.286	38.286	38.083	38.083	38.083	38.083	37.884	37.884	37.884	37.884	37.885	39.699	1.815	4,8%
Credores em Recuperação Judicial	321	325	328	332	335	339	343	346	350	354	456	460	460	-	0,0%
Debêntures perpétuas	118	121	123	126	129	132	135	137	140	143	158	163	163	-	0,0%
Provisão para perda em investimentos	81.770	81.770	44.373	44.577	44.577	41.337	41.337	41.337	41.464	41.464	41.464	42.032	40.217	(1.815)	-4,3%
PATRIMONIO LÍQUIDO	**190.667**	**190.661**	**237.250**	**237.244**	**237.237**	**258.152**	**258.146**	**258.139**	**290.708**	**290.701**	**290.584**	**308.896**	**308.896**	-	**0,0%**
Capital social	150.000	150.000	150.000	150.000	150.000	150.000	150.000	150.000	150.000	150.000	150.000	150.000	150.000	-	0,0%
Reserva legal	7.099	7.099	7.099	7.099	7.099	7.099	7.099	7.099	7.099	7.099	14.019	14.019	14.019	-	0,0%
Reserva Debêntures Perpétuas	7.136	7.136	7.136	7.136	7.136	7.136	7.136	7.136	7.136	7.136	6.659	6.659	6.659	-	0,0%
Reserva de retenção de lucros	26.431	26.425	73.014	73.008	73.001	93.917	93.910	93.904	126.472	126.465	119.906	138.219	138.219	-	0,0%
Prejuízos acumulados	-	-	-	-	-	-	-	-	-	-	-	-	-	-	0,0%
TOTAL DO PASSIVO	**311.162**	**311.162**	**320.361**	**320.361**	**320.361**	**338.043**	**338.043**	**337.844**	**370.546**	**370.546**	**370.546**	**389.436**	**389.436**	-	**0,0%**

Documento assinado digitalmente, conforme MP nº 2.200-2/2001, Lei nº 11.419/2006, resolução do Projudi, do TJPR/OE
Validação deste em https://projudi.tjpr.jus.br/projudi/ - Identificador: PJ5MM ETFRU M76JJ ZMTJB

PROJUDI - Processo: 0025258-69.2016.8.16.0021 - Ref. mov. 92723.2 - Assinado digitalmente por Alexandre Correa Nasser de Melo:03765173959
08/06/2022: JUNTADA DE PETIÇÃO DE MANIFESTAÇÃO DA PARTE. Arq: Relatório Mensal de Atividades - Abril de 2022

4.10.3 Demonstrativo de Resultado do Período

Kaefer Administração e Participações S/A

DRE Mensal

Conta/Descrição (Em 'R$ 0.000)	abr/21	mai/21	jun/21	jul/21	ago/21	set/21	out/21	nov/21	dez/21	jan/22	fev/22	mar/22	abr/22	Variação Mensal	A.H.
Receita Operacional Líquida	-	-	-	-	-	-	-	-	-	-	-	-	-		
CPV - Custo do Produdo Vendido	-	-	-	-	-	-	-	-	-	-	-	-	-	-	0,0%
Resultado Bruto	**-**	**-**	**-**	**-**	**-**	**-**	**-**	**-**	**-**	**-**	**-**	**-**	**-**	**-**	**0,0%**
Despesas gerais e administrativas	-	-	-	-	(0,200)	-	-	-	(0,130)	-	-	(0,029)	-	0,0	-100,0%
Outros resultados operacionais	-	-	-	-	-	-	-	-	-	-	-	-	-	-	0,0%
Resultado antes das depesas financeiras liquidas	**-**	**-**	**-**	**-**	**(0,200)**	**-**	**-**	**-**	**(0,130)**	**-**	**-**	**(0,029)**	**-**	**0,0**	**-100,0%**
Despesas Financeiras	(16)	(6)	(6)	(6)	(6)	(6)	(6)	(6)	(7)	(6,6)	(117,1)	123,7	(132,3)	(256,0)	-206,9%
Receitas Financeiras	-	-	-	-	-	-	-	-	-	-	-	(132,3)	132,3	264,5	-200,0%
Resultado Financeiro Líquido	(16)	(6)	(6)	(6)	(6)	(6)	(6)	(6)	(7)	(6,6)	(117,1)	(8,6)	-	8,6	-100,0%
Equivalências patrimoniais	0	-	46.596	-	-	20.922	-	-	32.575	-	-	18.321	-	(18.321)	-100,0%
Resultado antes dos impostos	**(16)**	**(6)**	**46.589**	**(6)**	**(7)**	**20.915**	**(6)**	**(6)**	**32.568**	**(6,6)**	**(117,1)**	**18.312,3**	**-**	**(18.312)**	**-100,0%**
Imposto de renda e contribuição social correntes	-	-	-	-	-	-	-	-	-	-	-	-	-	-	0,0%
Imposto de renda e contribuição social diferidos	-	-	-	-	-	-	-	-	-	-	-	-	-	-	0,0%
Lucro (Prejuízo) do período/exercício	**(16)**	**(6)**	**46.589**	**(6)**	**(7)**	**20.915**	**(6)**	**(6)**	**32.568**	**(7)**	**(117)**	**18.312**	**-**	**(18.312)**	**-100,0%**

4.10.4 Partes Relacionadas

Kaefer Administração e Participações S/A

Movimentação de contas: Empresas Ligadas

ATIVO (R$ em mil) Descrição	Saldo Inicial 31/03/2022	Débito	Crédito	Saldo Final 30/04/2022
Credores Diversos	3.582	-	-	3.582
DEBITO ACIONISTAS	3.582	-	-	3.582
Debito Coligadas	29.613	-	-	29.613
CUIABA AGRO AVICOLA LTDA	16.350	-	-	16.350
MCK CONSTRUTORA DE OBRAS LTDA	1.782	-	-	1.782
GLOBOAVES SÃO PAULO	11.480	-	-	11.480
Participação em Coligadas	356.241	-	-	356.241
INTERAVES AGROPECUARIA LT	-	-	-	-
GLOBOAVES ARGENTINA SA	39.327	-	-	39.327
GLOBOAVES SÃO PAULO	293.362	-	-	293.362
KAEFER AGRO INDL LTDA	23.553	-	-	23.553
NOVO GENA VICULTURA LTDA	-	-	-	-
Total	**389.436**	**-**	**-**	**389.436**

PASSIVO (R$ em mil) Descrição	Saldo Inicial 31/03/2022	Débito	Crédito	Saldo Final 30/04/2022
Credores Diversos	39.699	-	-	39.699
NOVO GENA VICULTURA LTDA	385	-	-	385
GLOBO AVES SÃO PAULO	18.826	-	-	18.826
KAEFER AGRO INDUSTRIAL LTDA	20.488	-	-	20.488
Provisões para perda em Invervimento	40.217	-	-	40.217
Total	**79.917**	**-**	**-**	**79.917**

Documento assinado digitalmente, conforme MP nº 2.200-2/2001, Lei nº 11.419/2006, resolução do Projudi, do TJPR/OE
Validação deste em https://projudi.tjpr.jus.br/projudi/ - Identificador: PJ5MM ETFRU M76JJ ZMTJB

PROJUDI - Processo: 0025258-69.2016.8.16.0021 - Ref. mov. 92723.2 - Assinado digitalmente por Alexandre Correa Nasser de Melo:03765173959
08/06/2022: JUNTADA DE PETIÇÃO DE MANIFESTAÇÃO DA PARTE. Arq: Relatório Mensal de Atividades - Abril de 2022

PROJUDI - Processo: 0025258-69.2016.8.16.0021 - Ref. mov. 92723.2 - Assinado digitalmente por Alexandre Correa Nasser de Melo:03765173959
08/06/2022: JUNTADA DE PETIÇÃO DE MANIFESTAÇÃO DA PARTE. Arq: Relatório Mensal de Atividades - Abril de 2022

4.11 Demonstrações Financeiras: Verok - Agricultura e Pecuária Ltda.

4.11.1 Ativos

Verok - Agricultura e Pecuária Ltda.

Conta/Descrição (Em 'R$ 0.000)	abr/21	mai/21	jun/21	jul/21	ago/21	set/21	out/21	nov/21	dez/21	jan/22	fev/22	mar/22	abr/22	Variação Mensal	A.H.
ATIVO CIRCULANTE	**649**	**652**	**648**	**656**	**650**	**651**	**659**	**653**	**653**	**651**	**657**	**647**	**653**	**6**	**1,0%**
Caixa e equivalentes de caixa	8	2	6	5	4	1	12	2	2	5	10	3	1	5	103,5%
Clientes	19	25	21	28	25	25	24	24	23	21	21	21	26	-0	-1,3%
Estoques	6	8	3	6	4	8	6	9	10	7	8	5	8	1	11,7%
Impostos a recuperar	2	3	3	3	3	3	3	3	3	3	4	3	3	1	20,7%
Adiantamentos concedidos	-	-	0	-	-	-	-	-	-	-	-	-	-	-	0,0%
Ativos mantidos para venda	614	614	614	614	614	614	614	614	614	614	614	614	614	-	0,0%
ATIVO NÃO CIRCULANTE	**81.940**	**81.841**	**86.459**	**86.319**	**86.187**	**88.238**	**88.114**	**87.994**	**90.208**	**90.105**	**90.015**	**91.757**	**91.643**	**(90)**	**-0,1%**
Impostos a recuperar	0	0	0	0	0	-	-	-	-	-	-	-	-	-	0,0%
Outros créditos	52	52	45	39	39	39	39	39	39	39	39	39	39	-	0,0%
Imposto de renda e Contribuição social diferidos	786	786	865	865	865	936	936	936	-	-	-	-	-	-	0,0%
Partes relacionadas	16.152	16.152	16.152	16.152	16.152	16.152	16.152	16.152	16.152	16.152	16.152	16.152	16.152	-	0,0%
Investimentos	19.008	19.008	23.650	23.650	23.650	25.734	25.734	25.734	28.979	28.979	28.979	30.792	30.792	-	0,0%
Ativo biológico	4.360	4.339	4.340	4.304	4.270	4.265	4.238	4.216	4.218	4.213	4.220	4.246	4.230	7	0,2%
Imobilizado	41.582	41.504	41.407	41.309	41.211	41.114	41.016	40.919	40.821	40.724	40.626	40.528	40.431	-98	-0,2%
TOTAL DO ATIVO	**82.589**	**82.494**	**87.107**	**86.975**	**86.837**	**88.890**	**88.773**	**88.647**	**90.861**	**90.756**	**90.672**	**92.404**	**92.296**	**(84)**	**-0,1%**

4.11.2 Passivos

Verok - Agricultura e Pecuária Ltda.

Conta/Descrição (Em 'R$ 0.000)	abr/21	mai/21	jun/21	jul/21	ago/21	set/21	out/21	nov/21	dez/21	jan/22	fev/22	mar/22	abr/22	Variação Mensal	A.H.
PASSIVO CIRCULANTE	**8.350**	**8.459**	**8.534**	**8.614**	**8.676**	**8.751**	**8.846**	**8.932**	**9.014**	**9.110**	**9.231**	**9.330**	**9.432**	**122**	**1,3%**
Fornecedores	7.694	7.828	7.883	7.965	8.081	8.156	8.256	8.349	8.441	8.528	8.638	8.734	8.848	111	1,3%
Obrigações sociais	70	70	72	68	70	69	64	56	45	53	63	63	60	10	19,9%
Obrigações tributárias	5	5	6	7	6	6	5	5	5	5	4	6	6	-1	-12,5%
Impostos parcelados	521	503	520	525	468	470	471	472	472	474	475	476	478	1	0,3%
Adiantamentos recebidos	-	-	2	-	-	-	-	-	-	-	-	-	-	-	0,0%
Credores em Recuperação Judicial	60	52	50	50	50	50	50	50	50	50	50	50	40	-	0,0%
PASSIVO NÃO CIRCULANTE	**15.362**	**15.299**	**15.240**	**15.178**	**15.121**	**15.062**	**15.005**	**14.952**	**13.880**	**13.832**	**13.782**	**13.637**	**13.589**	**(50)**	**-0,4%**
Partes relacionadas	-	-	-	-	-	-	-	-	-	-	-	-	-	-	0,0%
Impostos parcelados	3.133	3.091	3.062	3.027	2.997	2.968	2.938	2.912	2.887	2.865	2.843	2.820	2.798	-23	-0,8%
Provisões para contingências	173	173	173	173	173	173	173	173	173	173	173	173	173	-	0,0%
Imposto de renda e contribuição social diferidos	12.050	12.029	11.999	11.972	11.945	11.915	11.888	11.861	10.814	10.787	10.760	10.637	10.610	-27	-0,3%
Credores em Recuperação Judicial	4	4	4	4	4	4	4	4	5	5	5	5	5	0	1,3%
Debêntures perpétuas	2	2	2	2	2	2	2	2	2	2	2	2	2	0	10,2%
Provisão para perda em investimentos	-	-	-	-	-	-	-	-	-	-	-	-	-	-	0,0%
PATRIMONIO LÍQUIDO	**58.878**	**58.735**	**63.332**	**63.182**	**63.040**	**65.076**	**64.923**	**64.763**	**67.967**	**67.815**	**67.659**	**69.436**	**69.276**	**(156)**	**-0,2%**
Capital social	28.781	28.781	28.781	28.781	28.781	28.781	28.781	28.781	28.781	28.781	28.781	28.781	28.781	-	0,0%
Ajuste de avaliação patrimonial	22.332	22.291	22.238	22.185	22.133	22.080	22.027	21.974	21.921	21.868	21.815	21.763	21.710	-53	-0,2%
Reserva Debêntures Perpétuas	86	86	86	86	86	86	86	86	86	86	86	86	86	-	0,0%
Reserva de retenção de lucros	7.679	7.577	12.226	12.130	12.041	14.129	14.029	13.922	17.179	17.079	16.976	18.806	18.699	-103	-0,6%
Prejuízos acumulados	-	-	-	-	-	-	-	-	-	-	-	-	-	-	0,0%
TOTAL DO PASSIVO	**82.589**	**82.494**	**87.107**	**86.975**	**86.837**	**88.890**	**88.773**	**88.647**	**90.861**	**90.756**	**90.672**	**92.404**	**92.296**	**(84)**	**-0,1%**

Documento assinado digitalmente, conforme MP nº 2.200-2/2001, Lei nº 11.419/2006, resolução do Projudi, do TJPR/OE
Validação deste em https://projudi.tjpr.jus.br/projudi/ - Identificador: PJ5MM ETFRU M76JJ ZMTJB

PROJUDI - Processo: 0025258-69.2016.8.16.0021 - Ref. mov. 92723.2 - Assinado digitalmente por Alexandre Correa Nasser de Melo:03765173959
08/06/2022: JUNTADA DE PETIÇÃO DE MANIFESTAÇÃO DA PARTE. Arq: Relatório Mensal de Atividades - Abril de 2022

4.11.3 Demonstrativo de Resultado do Período

Verok - Agricultura e Pecuária Ltda.

DRE Mensal

Conta/Descrição (Em 'R$ 0.000)	abr/21	mai/21	jun/21	jul/21	ago/21	set/21	out/21	nov/21	dez/21	jan/22	fev/22	mar/22	abr/22	Variação Mensal	A.H.
Receita Operacional Líquida	**30**	**34**	**36**	**37**	**36**	**36**	**32**	**32**	**25**	**28**	**17**	**40**	**33**	**(12)**	**-40,9%**
CPV - Custo do Produdo Vendido	(91)	(95)	(94)	(93)	(88)	(85)	(95)	(99)	(76)	(81)	(71)	(95)	(93)	9	-11,8%
% CPV/Receita Líquida	*-307,0%*	*-276,7%*	*-265,0%*	*-252,5%*	*-247,9%*	*-238,3%*	*-297,0%*	*-309,6%*	*-300,6%*	*-283,1%*	*-422,2%*	*-238,5%*	*-282,8%*		
Lucro Bruto	**(61)**	**(60)**	**(59)**	**(56)**	**(53)**	**(50)**	**(63)**	**(67)**	**(51)**	**(52)**	**(54)**	**(55)**	**(60)**	**(2)**	**4,1%**
% Margem Bruta	*-207,0%*	*-176,7%*	*-165,0%*	*-152,5%*	*-147,9%*	*-138,3%*	*-197,0%*	*-209,6%*	*-200,6%*	*-183,1%*	*-322,2%*	*-138,5%*	*-182,8%*		
Despesas gerais e administrativas	(51)	(27)	(41)	(32)	(26)	(31)	(27)	(26)	(26)	(27)	(30)	(44)	(26)	(3)	10,1%
Despesas com comercialização	-	-	-	-	-	-	-	-	-	-	-	-	-		
Resultado da Operação*	**(112)**	**(88)**	**(100)**	**(88)**	**(79)**	**(80)**	**(90)**	**(93)**	**(77)**	**(79)**	**(84)**	**(99)**	**(87)**	**(5)**	**6,2%**
%Margem Operação	*-377,7%*	*-256,5%*	*-279,9%*	*-238,2%*	*-220,9%*	*-224,0%*	*-281,6%*	*-291,7%*	*-303,2%*	*-278,7%*	*-500,3%*	*-248,0%*	*-263,2%*		
Outros resultados operacionais	(73)	(62)	(57)	(80)	(80)	(56)	(80)	(80)	(59)	(80)	(80)	(40)	(80)	-	0,0%
Total das Despesas	***(73)***	***(62)***	***(57)***	***(80)***	***(80)***	***(56)***	***(80)***	***(80)***	***(59)***	***(80)***	***(80)***	***(40)***	***(80)***	**-**	***0,0%***
Resultado antes das receitas e despesas financeiras	**(184)**	**(150)**	**(156)**	**(168)**	**(159)**	**(136)**	**(170)**	**(173)**	**(136)**	**(159)**	**(164)**	**(139)**	**(167)**	**(5)**	**3,1%**
%Margem antes do resultado finaceiro	*-623,3%*	*-438,1%*	*-438,4%*	*-455,2%*	*-445,7%*	*-380,4%*	*-533,0%*	*-543,4%*	*-537,8%*	*-559,9%*	*-975,7%*	*-348,8%*	*-506,6%*		
Despesas financeiras	*(6)*	*(16)*	*2*	*(9)*	*(10)*	*(12)*	*(11)*	*(14)*	*(15)*	*(20)*	*(19)*	*(19)*	*(21)*	*1*	*-5,7%*
Receitas financeiras	*0*	*2*	*0*	*0*	*0*	*0*	*0*	*0*	*0*	*0*	*0*	*0*	*0*	*0*	*4913,0%*
Resultado financeiro líquido	(6)	(14)	2	(9)	(10)	(12)	(11)	(14)	(15)	(20)	(19)	(19)	(21)	1	-5,9%
Equivalência patrimonial	0	-	4.642	-	-	2.084	-	-	3.245	-	-	1.813	-	-	0,0%
Resultado antes dos impostos	**(190)**	**(164)**	**4.488**	**(177)**	**(169)**	**1.935**	**(181)**	**(187)**	**3.094**	**(180)**	**(183)**	**1.655**	**(188)**	**(4)**	**2,1%**
I.R / CSLL correntes	-	-	-	-	-	-	-	-	-	-	-	-	-	-	0,0%
I.R / CSLL diferidos	29	21	109	27	27	100	27	27	110	27	27	123	27	-	0,0%
Resultado líquido do período/exercício	**(162)**	**(143)**	**4.597**	**(150)**	**(142)**	**2.036**	**(154)**	**(160)**	**3.204**	**(152)**	**(156)**	**1.778**	**(160)**	**(4)**	**2,4%**
%Lucro Líquido/Receita Líquida	*-546,2%*	*-417,7%*	*12891,8%*	*-405,4%*	*-397,9%*	*5675,0%*	*-482,1%*	*-501,7%*	*12649,1%*	*-534,8%*	*-926,2%*	*4462,3%*	*-487,7%*		

4.11.4 Partes Relacionadas

Verok - Agricultura e Pecuária Ltda.

Movimentação de contas: Empresas Ligadas

ATIVO (R$ em mil) Descrição	Saldo Inicial 31/03/2022	Débito	Crédito	Saldo Final 30/04/2022
Debito Coligadas	16.152	-	-	16.152
VLK AGRICULTURA E PECUARIA LTDA	5.296	-	-	5.296
RK EMPREENDIMENTOS IMOBILIARIO	4.255	-	-	4.255
VLK AGRICULTURA E PECUARIA LTDA	3.300	-	-	3.300
RK EMPREENDIMENTOS IMOBILIARIO	3.300	-	-	3.300
Investimentos (Participação em Coligada)	30.792	-	-	30.792
KAEFER ADM E PARTIC S.A.	30.792	-	-	30.792
Total	**46.943**	**-**	**-**	**46.943**

PASSIVO (R$ em mil) Descrição	Saldo Inicial 31/03/2022	Débito	Crédito	Saldo Final 30/04/2022
Debito Coligadas	8.707	16	143	8.834
GLOBOAVES SÃO PAULO LTDA	8.707	16	143	8.834
GLOBO AVES AGRO/AGROP. LTDA	-	-	-	-
Total	**8.707**	**16**	**143**	**8.834**

Documento assinado digitalmente, conforme MP nº 2.200-2/2001, Lei nº 11.419/2006, resolução do Projudi, do TJPR/OE
Validação deste em https://projudi.tjpr.jus.br/projudi/ - Identificador: PJ5MM ETFRU M76JJ ZMTJB

CREDIBILITÀ
ADMINISTRAÇÕES JUDICIAIS

Escritório Curitiba | PR
Avenida Iguaçu, 2820 | Sala 1001
80.240-031
(41) 3156.3123

Escritório São Paulo | SP
Av. Engenheiro Luiz Carlos Berini, 105 | Sala 506
04.571-010
(11) 3171.3669

Escritório Blumenau | SC
Rua. Dr. Amadeu da Luz, 100 | Sala 101
89.010-160
(47) 3042-1259

credibilita.adv.br
contato@credibilita.adv.br

PROJUDI - Processo: 0025258-69.2016.8.16.0021 - Ref. mov. 92723.2 - Assinado digitalmente por Alexandre Correa Nasser de Melo:03765173959
08/06/2022: JUNTADA DE PETIÇÃO DE MANIFESTAÇÃO DA PARTE. Arq: Relatório Mensal de Atividades - Abril de 2022

Documento assinado digitalmente, conforme MP nº 2.200-2/2001, Lei nº 11.419/2006, resolução do Projudi, do TJPR/OE
Validação deste em https://projudi.tjpr.jus.br/projudi/ - Identificador: PJ5MM ETFRU M76JJ ZMTJB