Competência:
setembro de 2022

CREDIBILITÀ
ADMINISTRAÇÕES JUDICIAIS

Relatório Mensal de Atividade

Recuperação Judicial da(s) Empresa(s):

SB ESPELHOS E VIDROS LTDA

CONSIDERAÇÕES INICIAIS

Excelentíssimo Senhor Doutor Juíz de Direito da 1ª Vara da Comarca de São Bento do Sul – Estado de Santa Catarina.

Processo n° 5004476-07.2022.8.24.0058

A Credibilità – Administrações Judiciais, nomeada Administradora Judicial nos citados autos, vem, respeitosamente, à presença de Vossa Excelência, apresentar o Relatório Mensal de Atividades da Recuperanda:

- SB ESPELHOS E VIDROS LTDA.

Este relatório, denominado "**Relatório Mensal de Atividades - RMA**", foi elaborado com as informações quantitativas e qualitativas fornecidas pela Recuperanda, contemplando as análises do mês de **setembro de 2022**.

Tem como objetivo:

- Fornecer informações sobre as atividades econômicas da Recuperanda;
- Apresentar informações financeiras e econômicas;

Com relação às informações contidas neste documento, a Administradora Judicial fica à disposição para prestar esclarecimentos adicionais.

Atenciosamente,

Credibilità Administrações Judiciais

GLOSSÁRIO

AC - Ativo Circulante

ACF - Ativo Circulante Financeiro

ACO - Ativo Circulante Operacional

A.H. – Análise Horizontal

AJ - Administrador Judicial

ANC - Ativo Não Circulante

A.V. – Análise Vertical

BP - Balanço Patrimonial

DRE - Demonstrativo de Resultado do Exercício

EBITDA - Earnings Before Interest, Taxes, Depreciation and Amortization Ou Lucro Antes dos Juros, Impostos, Depreciação e Amortização.

IFs - Instituições Financeiras

LL - Lucro Líquido

LO - Lucro Operacional

PC - Passivo Circulante

PCF - Passivo Circulante Financeiro

PCO - Passivo Circulante Operacional

PL - Patrimônio Líquido

PNC - Passivo Não Circulante

RJ - Recuperação Judicial

RL - Receita Líquida

ROL - Receita Operacional Liquida ou Receita Líquidas de Vendas

ÍNDICE

1 EMPRESAS DO GRUPO EM RECUPERAÇÃO JUDICIAL 4

1.1 ESTRUTURA SOCIETÁRIA 4

2 RESUMO DAS ATIVIDADES OPERACIONAIS 5

2.1 COLABORADORES 5
2.2 FATURAMENTO 6

3 RELAÇÃO DE CREDORES 7

4 ANÁLISE DOS DADOS CONTÁBEIS E INFORMAÇÕES FINANCEIRAS 8

4.1 DEMONSTRAÇÕES FINANCEIRAS 8
4.1.1 ATIVO 8
4.1.2 PASSIVO 9
4.1.3 DEMONSTRATIVO DE RESULTADO DO PERÍODO 10

1 EMPRESAS DO GRUPO EM RECUPERAÇÃO JUDICIAL

1.1 Estrutura Societária

SB Espelhos e Vidros Ltda

Nome	Qualificação	Nome Representante Legal	Qualificação Representante Legal
Carlos Alberto Ribeiro de Souza Junior	49-Sócio-Administrador	-	-

Fonte: Site da Receita Federal, em 13/10/2022.

2 RESUMO DAS ATIVIDADES OPERACIONAIS

2.1 Colaboradores

No mês de setembro de 2022, a Recuperanda apresentou 28 colaboradores ativos, na folha de pagamento, com 7 demissões.

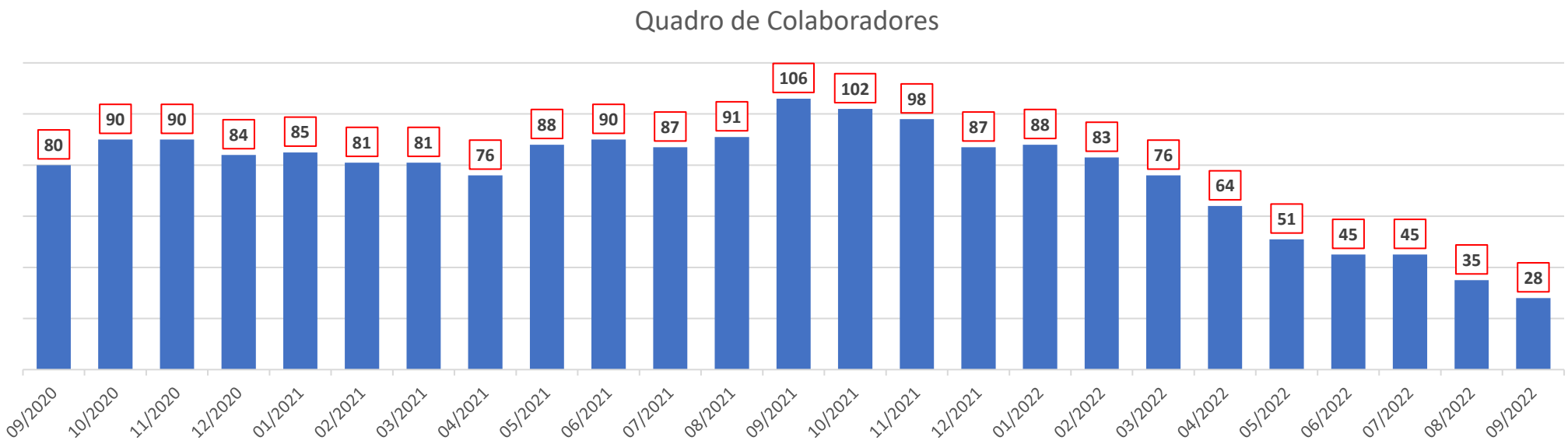

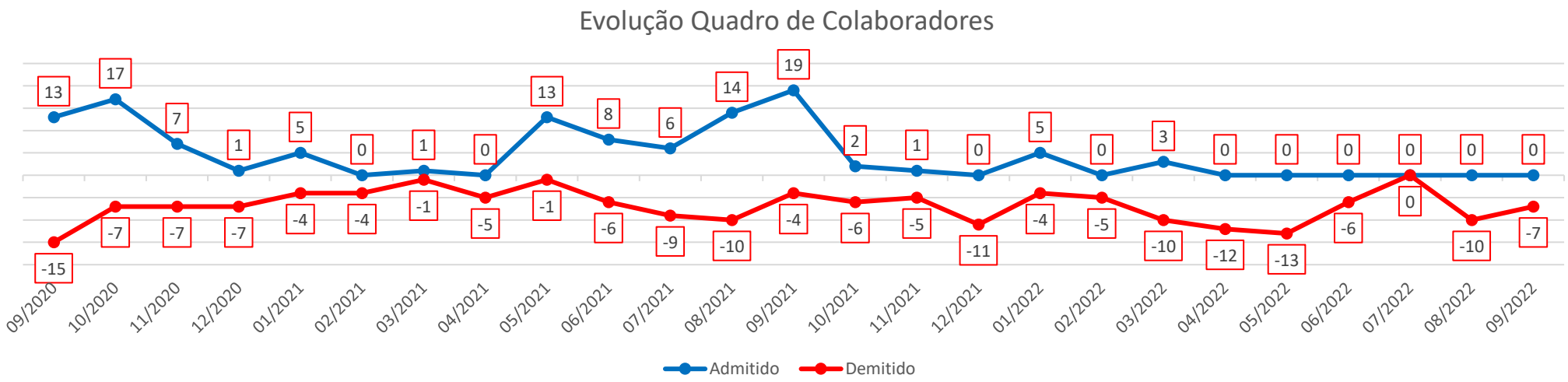

2.2 Faturamento

O gráfico abaixo apresenta o faturamento bruto histórico da Recuperanda e em setembro de 2022 apresentou o valor de R$ 4,7 milhões, com redução de 2,8% comparado ao mês anterior.

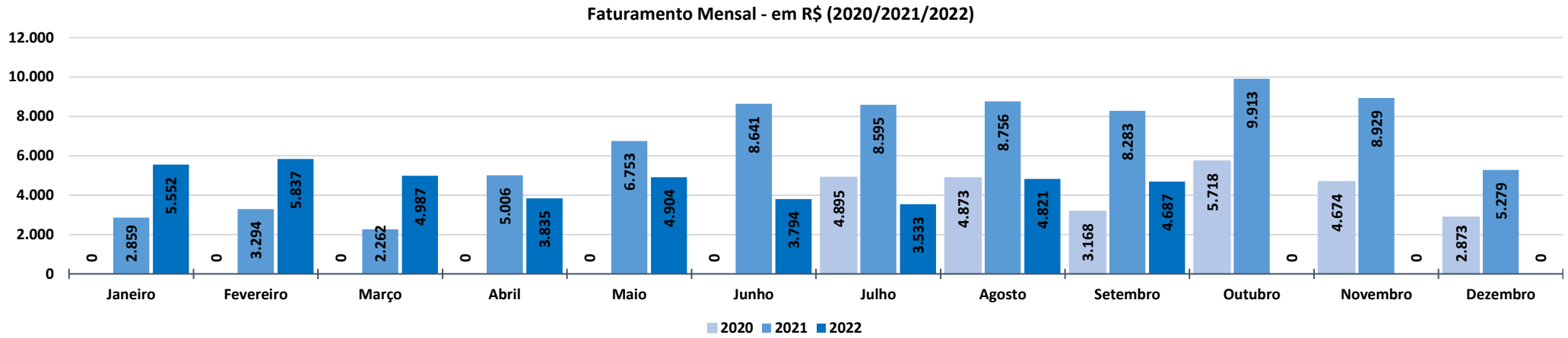

Faturamento Mensal	2020	A.V.%	2021	A.V.%	A.H%	2022	A.V.%	A.H%
Janeiro	0	0,0%	2.859	-0,5%	0,0%	5.552	5,2%	94,2%
Fevereiro	0	0,0%	3.294	15,2%	0,0%	5.837	5,1%	77,2%
Março	0	0,0%	2.262	-31,3%	0,0%	4.987	-14,5%	120,5%
Abril	0	0,0%	5.006	121,3%	0,0%	3.835	-23,1%	-23,4%
Maio	0	0,0%	6.753	34,9%	0,0%	4.904	27,9%	-27,4%
Junho	0	0,0%	8.641	28,0%	0,0%	3.794	-22,6%	-56,1%
Julho	4.895	0,0%	8.595	-0,5%	75,6%	3.533	-6,9%	-58,9%
Agosto	4.873	-0,5%	8.756	1,9%	79,7%	4.821	36,5%	-44,9%
Setembro	3.168	-35,0%	8.283	-5,4%	161,5%	4.687	-2,8%	-43,4%
Outubro	5.718	80,5%	9.913	19,7%	73,4%	0	0,0%	0,0%
Novembro	4.674	-18,3%	8.929	-9,9%	91,1%	0	0,0%	0,0%
Dezembro	2.873	-38,5%	5.279	-40,9%	83,7%	0	0,0%	0,0%
Total Anual	**26.200**		**78.569**			**41.951**		
Média Mensal	**4.367**		**6.547**		**49,9%**	**4.661**		**-28,8%**

3 RELAÇÃO DE CREDORES

A 1° Lista de Credores do art. 52, §1º, da Lei 11.101/2005 publicada pelas Recuperandas em 03/08/2022 relacionou 55 credores, com o valor total de R$ 10.810.247,58 (Dez milhões, oitocentos e dez mil, duzentos e quarenta e sete reais e cinquenta e oito centavos).

Classes	Nome	Credores	Valor da Lista
Classe III	Credores Quirografário	33	10.412.535,32
Classe IV	Credores ME e EPP	22	397.712,26
Total Geral		**55**	**10.810.247,58**

Credores por Número / Classe

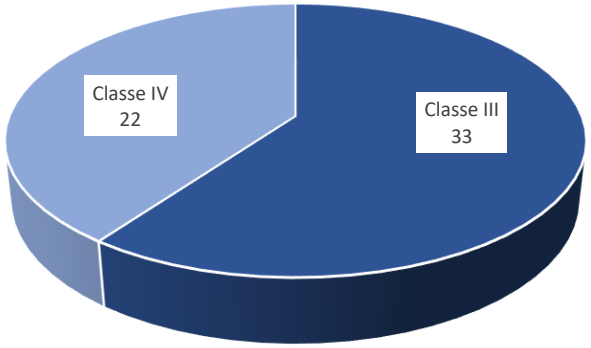

Credores por Valor / Classe

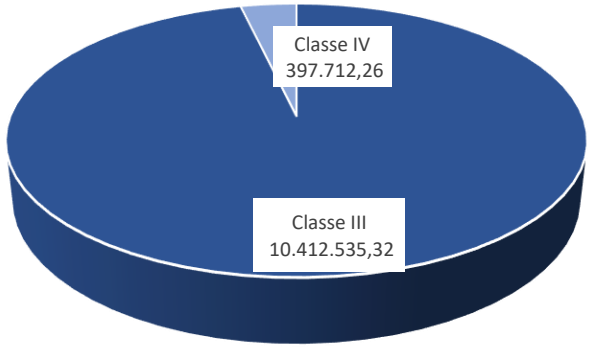

4 ANÁLISE DOS DADOS CONTÁBEIS E INFORMAÇÕES FINANCEIRAS

4.1 Demonstrações Financeiras

4.1.1 Ativo

A seguir apresenta-se as contas do Balanço Patrimonial Ativo – Bens e Direitos:

Em milhares de R$														Variação Mês Anterior	
BALANÇO PATRIMONIAL	09/2021	10/2021	11/2021	12/2021	01/2022	02/2022	03/2022	04/2022	05/2022	06/2022	07/2022	08/2022	09/2022	set/22-ago/22	%AH
ATIVO CIRCULANTE	**4.326**	**5.054**	**5.283**	**5.107**	**6.066**	**4.593**	**4.623**	**4.670**	**5.051**	**4.801**	**5.141**	**4.909**	**5.220**	**311**	**6,3%**
% sobre TOTAL DO ATIVO	62,2%	66,2%	67,5%	67,1%	71,2%	65,2%	65,1%	65,2%	67,3%	66,5%	68,3%	67,7%	69,0%		
DISPONIBILIDADES	**296**	**250**	**392**	**216**	**190**	**265**	**214**	**181**	**310**	**159**	**199**	**210**	**115**	**(95)**	**-45,4%**
CAIXA GERAL	267	226	185	170	151	155	166	169	165	152	155	114	92	(22)	-19,6%
BANCOS CONTA MOVIMENTO	1	2	1	4	18	4	4	1	113	0	2	0	0	(0)	-99,0%
APLICACOES LIQUIDEZ IMEDIATA	28	22	205	41	20	105	43	12	32	7	42	96	23	(73)	-75,9%
DIREITOS REALIZÁVEIS	**2.563**	**3.089**	**3.077**	**2.774**	**3.850**	**4.071**	**3.978**	**4.016**	**4.027**	**4.213**	**4.459**	**4.291**	**4.895**	**604**	**14,1%**
DUPLICATAS A RECEBER	12.621	13.548	9.752	4.833	4.425	4.782	4.177	3.976	3.859	3.783	3.765	3.544	3.856	311	8,8%
(-) DUPLICATAS DESCONTADAS	(10.274)	(10.562)	(7.484)	(2.711)	(1.481)	(1.625)	(1.515)	(1.168)	(515)	(380)	(251)	(168)	(99)	69	41,2%
ADIANTAMENTOS A TERCEIROS	210	16	402	41	260	292	684	481	26	31	22	16	94	77	471,4%
ADIANTAMENTOS A FUNCIONARIOS	0	86	83	60	5	-	-	5	-	-	-	1	-	(1)	-100,0%
EMPRÉSTIMOS A SÓCIOS	-	-	-	-	-	-	-	-	-	-	-	-	-	-	0,0%
TRIBUTOS A RECUPERAR	6	1	324	551	641	622	633	723	657	780	923	897	1.045	148	16,5%
IMPOSTOS A COMPENSAR	-	-	-	-	-	-	-	-	-	-	-	-	-	-	0,0%
ESTOQUES	**1.454**	**1.704**	**1.798**	**2.103**	**2.003**	**236**	**412**	**457**	**703**	**411**	**469**	**396**	**200**	**(197)**	**-49,6%**
DESPESAS PAGAS ANTECIPADAMENTE	**13**	**11**	**16**	**14**	**23**	**21**	**18**	**16**	**11**	**17**	**15**	**12**	**10**	**(2)**	**-12,8%**
ATIVO NÃO CIRCULANTE	**2.574**	**2.533**	**2.490**	**2.447**	**2.405**	**2.364**	**2.321**	**2.278**	**2.236**	**2.204**	**2.163**	**2.121**	**2.129**	**7**	**0,4%**
% sobre TOTAL DO ATIVO	37,0%	33,2%	31,8%	32,2%	28,2%	33,6%	32,7%	31,8%	29,8%	30,5%	28,8%	29,3%	28,1%		
DEPOSITOS JUDICIAIS	**-**	**-**	**-**	**-**	**-**	**-**	**-**	**-**	**-**	**11**	**11**	**11**	**60**	**49**	**445,6%**
IMOBILIZADO	**2.574**	**2.533**	**2.490**	**2.447**	**2.405**	**2.364**	**2.321**	**2.278**	**2.236**	**2.193**	**2.152**	**2.110**	**2.069**	**(42)**	**-2,0%**
INTANGÍVEL	**-**	**-**	**-**	**-**	**-**	**-**	**-**	**-**	**-**	**-**	**-**	**-**	**-**	**-**	**0,0%**
ATIVO COMPENSATÓRIO	**52**	**52**	**52**	**52**	**52**	**83**	**159**	**219**	**219**	**219**	**219**	**219**	**219**	**-**	**0,0%**
TOTAL DO ATIVO	**6.952**	**7.638**	**7.825**	**7.606**	**8.523**	**7.039**	**7.102**	**7.168**	**7.506**	**7.225**	**7.523**	**7.250**	**7.568**	**318**	**4,4%**

Considerações:

Em setembro de 2022 o grupo de contas do Ativo Circulante apresentou aumento de R$ 311 mil, em relação ao mês anterior.

O Ativo Não Circulante apresentou aumento de R$ 7 mil em relação ao mês anterior.

4.1.2 Passivo

A seguir apresenta-se as contas do Balanço Patrimonial Passivo – Obrigações:

Em milhares de R$														Variação Mês Anterior	
BALANÇO PATRIMONIAL	09/2021	10/2021	11/2021	12/2021	01/2022	02/2022	03/2022	04/2022	05/2022	06/2022	07/2022	08/2022	09/2022	set/22-ago/22	%AH
PASSIVO CIRCULANTE	9.912	10.545	11.674	12.225	14.125	13.591	13.717	13.824	13.854	13.825	14.275	14.070	14.312	243	1,7%
% sobre TOTAL DO PASSIVO	142,6%	138,1%	149,2%	160,7%	165,7%	193,1%	193,1%	192,9%	184,6%	191,4%	189,8%	194,1%	189,1%		
FORNECEDORES	865	975	739	392	580	379	357	455	603	600	1.049	904	1.232	328	36,3%
EMPRESTIMOS E FINANCIAMENTOS	6.151	6.496	8.440	8.921	10.177	10.303	10.840	10.969	10.941	10.857	10.840	10.799	10.769	(29)	-0,3%
OBRIGAÇÕES TRABALHISTAS E SOCIAIS	714	812	832	453	393	445	461	513	422	413	427	423	349	(73)	-17,3%
OBRIGAÇÕES FISCAIS E TRIBUTÁRIAS	1.605	1.688	1.504	1.513	1.325	1.667	1.836	1.815	1.794	1.879	1.875	1.770	1.794	25	1,4%
ADIANTAMENTOS DE CLIENTES	576	574	153	68	760	161	58	63	88	66	76	169	165	(4)	-2,6%
OUTRAS ORIGAÇÕES A PAGAR	1	0	7	878	891	637	166	9	6	11	7	6	3	(3)	-55,9%
PASSIVO NÃO CIRCULANTE	-	-	-	-	-	-	-	-	-	-	-	-	-	-	0,0%
EMPRESTIMOS E FINANCIAMENTOS - LP	-	-	-	-	-	-	-	-	-	-	-	-	-	-	0,0%
OUTRAS ORIGAÇÕES A PAGAR - LP	-	-	-	-	-	-	-	-	-	-	-	-	-	-	0,0%
PATRIMONIO LIQUIDO	(3.012)	(2.958)	(3.901)	(4.671)	(5.654)	(6.635)	(6.773)	(6.875)	(6.567)	(6.820)	(6.971)	(7.039)	(6.964)	75	1,1%
% sobre TOTAL DO PASSIVO	-43,3%	-38,7%	-49,9%	-61,4%	-66,3%	-94,3%	-95,4%	-95,9%	-87,5%	-94,4%	-92,7%	-97,1%	-92,0%		
CAPITAL SOCIAL	1.934	1.934	1.934	1.934	1.934	1.934	1.934	1.934	1.934	1.934	1.934	1.934	1.934	-	0,0%
LUCROS OU PREJUÍZOS ACUMULADOS	(4.946)	(4.892)	(5.835)	(6.605)	(7.588)	(8.569)	(8.707)	(8.809)	(8.501)	(8.754)	(8.905)	(8.973)	(8.898)	75	0,8%
PASSIVO COMPENSATÓRIO	52	52	52	52	52	83	159	219	219	219	219	219	219	-	0,0%
TOTAL DO PASSIVO	6.952	7.638	7.825	7.606	8.523	7.039	7.102	7.168	7.506	7.225	7.523	7.250	7.568	318	4,4%

Considerações:

Em setembro de 2022 o grupo de contas do Passivo Circulante apresentou aumento de R$ 243 mil, em relação ao mês anterior.

O Passivo Não Circulante não apresentou variação, em relação ao mês anterior.

A variação que ocorre no Patrimônio Líquido é gerada pelo Resultado Líquido do Exercício apresentada no Demonstrativo de Resultado do Exercício (DRE).

4.1.3 Demonstrativo de Resultado do Período

Em milhares de R$

Demonstrativo de Resultado do Exercício Mensal	09/2021	10/2021	11/2021	12/2021	01/2022	02/2022	03/2022	04/2022	05/2022	06/2022	07/2022	08/2022	09/2022	Variação Mês Anterior set/22-ago/22	Variação Mês Anterior %AH
RECEITA BRUTA DE VENDAS	**8.283**	**9.913**	**8.929**	**5.279**	**5.552**	**5.837**	**4.987**	**3.835**	**4.904**	**3.794**	**3.533**	**4.821**	**4.687**	**(134)**	**-2,8%**
DEDUÇÕES DA RECEITA BRUTA	**(2.180)**	**(2.742)**	**(3.275)**	**(2.093)**	**(1.333)**	**(1.406)**	**(1.257)**	**(874)**	**(2.035)**	**(811)**	**(741)**	**(995)**	**(950)**	**45**	**4,5%**
RECEITA OPERACIONAL LÍQUIDA	**6.102**	**7.171**	**5.654**	**3.186**	**4.218**	**4.431**	**3.730**	**2.961**	**2.869**	**2.983**	**2.792**	**3.827**	**3.737**	**(89)**	**-2,3%**
CUSTOS DOS PROD/MERC VENDIDAS	**(4.763)**	**(5.715)**	**(4.867)**	**(2.724)**	**(4.213)**	**(4.491)**	**(2.657)**	**(2.585)**	**(2.206)**	**(2.752)**	**(2.577)**	**(3.357)**	**(3.221)**	**136**	**4,1%**
% sobre ROL	**-78,1%**	**-79,7%**	**-86,1%**	**-85,5%**	**-99,9%**	**-101,4%**	**-71,2%**	**-87,3%**	**-76,9%**	**-92,3%**	**-92,3%**	**-87,7%**	**-86,2%**		
RESULTADO BRUTO OPERACIONAL	**1.339**	**1.456**	**787**	**462**	**5**	**(60)**	**1.073**	**376**	**663**	**231**	**216**	**469**	**516**	**47**	**9,9%**
DESPESAS (RECEITAS) OPERACIONAIS	**(796)**	**(974)**	**(815)**	**(634)**	**(609)**	**(604)**	**(625)**	**(570)**	**(464)**	**(455)**	**(425)**	**(485)**	**(427)**	**58**	**12,1%**
% sobre ROL	**-13,0%**	**-13,6%**	**-14,4%**	**-19,9%**	**-14,4%**	**-13,6%**	**-16,8%**	**-19,3%**	**-16,2%**	**-15,3%**	**-15,2%**	**-12,7%**	**-11,4%**		
DESPESAS COMERCIAIS	(132)	(193)	(172)	(118)	(135)	(129)	(195)	(149)	(143)	(193)	(188)	(201)	(242)	(41)	**-20,1%**
DESPESAS ADMINISTRATIVAS	(649)	(763)	(643)	(503)	(462)	(469)	(414)	(410)	(313)	(255)	(235)	(276)	(176)	99	**36,0%**
DESPESAS COM VEÍCULOS	(9)	(8)	(12)	(7)	(7)	(5)	(5)	(5)	(4)	(1)	(1)	(1)	(2)	(1)	**-49,9%**
DESPESAS TRIBUTÁRIAS	(6)	(10)	12	(6)	(6)	(0)	(12)	(6)	(3)	(7)	(0)	(7)	(7)	0	**4,7%**
OUTRAS RECEITAS E DESPESAS NÃO OPERACIONAIS	**0**	**0**	**-**	**1**	**-**	**-**	**-**	**200**	**160**	**4**	**70**	**-**	**-**	**-**	**0,0%**
% sobre ROL	**0,0%**	**0,0%**	**0,0%**	**0,0%**	**0,0%**	**0,0%**	**0,0%**	**6,8%**	**5,6%**	**0,1%**	**2,5%**	**0,0%**	**0,0%**		
RECEITAS NÃO OPERACIONAIS	0	0	-	1	-	-	-	200	160	4	70	-	-	-	**0,0%**
DESPESAS NÃO OPERACIONAIS	-	-	-	-	-	-	-	-	-	-	-	-	-	-	**0,0%**
RESULTADO ANTES DAS RECEITAS E DESPESAS FINANCEIRAS	**544**	**482**	**(28)**	**(171)**	**(604)**	**(664)**	**448**	**6**	**359**	**(220)**	**(139)**	**(16)**	**90**	**105**	**677,3%**
% sobre ROL	**8,9%**	**6,7%**	**-0,5%**	**-5,4%**	**-14,3%**	**-15,0%**	**12,0%**	**0,2%**	**12,5%**	**-7,4%**	**-5,0%**	**-0,4%**	**2,4%**		
RECEITAS FINANCEIRAS	0	1	0	0	0	0	0	4	1	0	0	0	0	0	**62,7%**
DESPESAS FINANCEIRAS	(558)	(430)	(915)	(599)	(379)	(318)	(586)	(112)	(54)	(33)	(13)	(53)	(15)	38	**71,8%**
RESULTADO LÍQUIDO DO EXERCÍCIO	**(14)**	**53**	**(943)**	**(769)**	**(983)**	**(981)**	**(138)**	**(102)**	**306**	**(253)**	**(152)**	**(68)**	**75**	**143**	**209,9%**
% sobre ROL	**-0,2%**	**0,7%**	**-16,7%**	**-24,1%**	**-23,3%**	**-22,1%**	**-3,7%**	**-3,5%**	**10,7%**	**-8,5%**	**-5,4%**	**-1,8%**	**2,0%**		

Considerações:

Em setembro de 2022 a Recuperanda apresentou Receita Bruta de Vendas em R$ 4,7 milhões, uma redução de 2,3% na Receita Operacional Líquida em relação ao mês anterior.

O Resultado Líquido do Exercício apresentou lucro de R$ 75 mil.

CREDIBILITÀ
ADMINISTRAÇÕES JUDICIAIS

Av. Iguaçu, nº 2820, sala 1001, 10º andar – Água Verde – Curitiba/PR – CEP 80.240-031
Av. Engenheiro Luiz Carlos Berrini, nº 105, sala 506, 5º andar – Brooklin Novo – São Paulo/SP – CEP 04.571-010
Rua Antônio Albuquerque, 330, 8º andar, Savassi, Belo Horizonte/MG
www.credibilita.adv.br – contato@credibilita.adv.br