



**EXCELENTÍSSIMO SENHOR DOUTOR JUIZ DE DIREITO DA 3ª VARA  
CIVIL DA COMARCA DE CASCAVEL - PR**

**AUTOS DE RECUPERAÇÃO JUDICIAL**

**Nº 0025258-69.2016.8.16.0021**

Requerentes: **KAEFER ADMINISTRAÇÃO E PARTICIPAÇÕES S/A e OUTROS**  
(GRUPO GLOBOAVES)

**DRP CÁLCULOS FINANCEIROS LTDA ME**, já qualificada, Administradora Judicial nomeada através do r. despacho de sequência 17, através de seu representante legal DARCI LUIZ PESSALI, economista, já qualificado nos autos de Recuperação Judicial em epígrafe, vem, respeitosamente, perante a presença de Vossa Excelência, expor e requerer o que segue:

**RELATÓRIO – AGOSTO/2017**

**RELATÓRIO MENSAL DE ACOMPANHAMENTO  
DA RECUPERAÇÃO JUDICIAL**

**Preliminarmente – Sobre as atividades da Administração Judicial**

Inicialmente Excelência, cumpre-nos informar perante os autos as Atividades realizadas por este Administrador Judicial neste período. Em observância às funções do Administrador Judicial elencadas no art. 22, da Lei 11.101/2005, já foram cumpridas as seguintes fases da Recuperação Judicial:



- Publicação do 1º Edital em 05/09/2016 no Diário Eletrônico do Tribunal de Justiça do Paraná, contendo a síntese do pedido, da r. decisão que deferiu o processamento da RJ e a relação dos credores apresentada pela recuperanda;
- Envio de correspondência aos credores comunicando a data do pedido de Recuperação Judicial, a natureza, o valor e classificação de seu crédito.
- Recebimento e análise dos pedidos de Habilitações e Divergências dos Credores pelo AJ, conforme previsto no art. 7º, §1º da Lei 11.101/2005 no prazo de quinze dias previsto.
- Entrega da 2ª lista de credores protocolada nos autos na seq. 901, em 07/12/2016, com a publicação em Edital em 13/12/2016, contendo o aviso de abertura do prazo de 10 (dez) dias para os credores apresentarem Impugnação de Crédito, nos termos do art. 8º da Lei 11.101/2005, bem como objeção ao Plano de Recuperação Judicial apresentado pelas Recuperandas, cujo termo inicial foi 23/01/2017, conforme definido na r. decisão de seq. 923.
- Pedido de retificação à lista de seq. 901, apontando os credores que seriam alterados e requerendo a expedição de Edital sobre estes créditos, o que foi deferido pelo D. Juízo na r. decisão de seq. 1882.1, reabrindo-se o prazo do art. 8º da Lei 11.101/2005 apenas para os credores relacionados no novo edital, publicado em 20/03/2017.
- Convocação de Assembleia Geral de Credores pela r. decisão de seq. 2021, que a determinou para os dias 09 de maio de 2017, em primeira convocação, e 06 de junho de 2017, em segunda convocação, às 14:00 horas, com atendimento no local pelo Administrador a partir das 12:00 horas, no Centro de Convenções do Município de Cascavel, sito na Rua Fortunato Beber, 987, Jardim Pacaembu.



- Ante a designação da AGC, a Administração Judicial realizou os procedimentos de preparação e organização dos Atos, com o recebimento das procurações nos termos do Art. 37, §4º da LF, orientações aos credores que buscaram informações sobre o funcionamento e exigências da AGC, inclusão do site do AJ do Edital de convocação e encaminhamento de aviso, via e-mail, aos interessados nele cadastrados, contratação de empresa especializada no credenciamento dos credores para o Ato bem como de apuração dos quóruns de presença e votação a fim de que a AGC ocorra de forma organizada e tranquila, haja a vista a grande quantidade de credores habilitados, entre outras atividades inerentes.
- Além disto, em face da intimação de seq. 2064, este Administrador Judicial realizou um levantamento de todas as Habilitações trabalhistas recebidas, tanto via processo de RJ, como através do Cartório e dos Correios, apresentando na seq. 3953 planilha com todos os créditos aptos à inclusão na Lista de Credores, os quais foram inseridos na lista que utilizada nas AGCs.
- Em 09/05/2017 foi realizada a Assembleia Geral de Credores em primeira convocação, tendo sido credenciados todos os credores que compareceram ao ato, porém, não houve a instalação desta uma vez que não foi atingido o quórum mínimo necessário, conforme art. 37, §2º da Lei 11.101/2005, cuja Ata e demais relatórios foram protocolados na seq. 6996.
- Tendo em vista o item 7 da r. Decisão de seq. 10.717, a Administração Judicial realizou novo levantamento das habilitações trabalhistas realizadas diretamente no processo após a relação informada em 23/04/2017 – seq. 3953, e a consequente análise de cada pedido, apresentando Relatório de inclusões e retificações em 05/06/2017, os quais foram devidamente atualizados junto a lista de credores das Recuperandas.



- Em 06/06/2017 foi realizada a Assembleia Geral de Credores em 2ª Convocação, a qual foi instaurada independentemente da quantidade de credores presentes, conforme art. 37, §2º da Lei 11.101/2005, e que foi suspensa para retomada dos trabalhos em 01/08/2017, a fim de que a Recuperanda analisasse a possibilidade de melhorias nas condições do PRJ, no mesmo horário e local, conforme Ata da AGC acostada aos autos na seq. 13.770.
- Destaca-se a r. Decisão de seq. 15.272 que, dentre outras determinações, em seu item 6.1, concedeu a possibilidade de habilitação para o ato designado para o dia 01/08/2017 dos credores que não compareceram no dia 06/06/2017 bem como àqueles que não providenciaram sua habilitação até a primeira data, assim, em cumprimento à r. decisão, a Administração Judicial recebeu as procurações de credores que não estavam habilitados para a AGC, observando-se o prazo de 24 (vinte e quatro) horas mínimas de antecedência, prevista no §4º do Art. 37 da Lei 11.101/2005. Os Embargos de Declaração opostos pelas Recuperandas na seq. 16.622 foram rejeitados pela r. decisão de seq. 17.103. As recuperandas interuseram Agravo de Instrumento em face destas decisões conforme petição de seq. 17.606.
- Diante da r. decisão de seq. 17.607 de 28/07/2017 que realizou o controle prévio de legalidade do Plano de Recuperação Judicial e determinou o aditamento deste com a exclusão dos elementos que contrariam a legislação e jurisprudência, a fim de se evitar eventual nulidade na deliberação assemblear, e suspendeu a continuidade da Assembleia Geral de Credores agendada para o dia 01/08/2017, este Administrador Judicial tomou as seguintes providências, assim que intimado: Inseriu no site da Administração Judicial ([www.drpcalculosfinanceiros.com.br](http://www.drpcalculosfinanceiros.com.br)) a íntegra da decisão e encaminhou e-mail aos interessados cadastrados no site no intuito de contatar o



maior número possível de credores a fim de evitar seu deslocamento à AGC; desmobilização da estrutura e equipe que já estava iniciando os trabalhos de preparação da AGC; no dia em que ocorreria o ato uma equipe da DRP se fez presente no local informando aos credores que lá compareceram sobre a suspensão do ato.

- As Recuperandas interuseram recurso em face da r. decisão de seq. 17.607.1, conforme noticiado na petição de seq. 18.579.
- Na seq. 19.358, este Administrador Judicial sugeriu o dia 28/09/2017 às 14h, com credenciamento a partir das 13h, no mesmo local das anteriores data, para a continuidade da Assembleia Geral de Credores, tendo sido expedido o competente Edital de convocação, publicado no Diário Eletrônico do Tribunal de Justiça do Paraná em 01/09/2017, conforme documento acostado na seq. 21.806, e em jornal de grande circulação, como faz prova documento de seq. 26629.3.
- Em atendimento à r. decisão de seq. 17.607.1 que concedeu o prazo de 30 dias úteis para que as Recuperandas modificassem as cláusulas 5.2.6, 5.2.7, 6.1.3, 6.1.4, 6.1.8, 12.2, 13.1, 18.1 (itens b, c, d, e), 19, 22.3, 22.5, 24.8, 24.11, as Recuperandas apresentaram Plano de Recuperação Judicial Retificado na seq. 19.351, sobre o qual este AJ apresentou parecer na seq. 21.781. Em seguida, na sequência 25.761, o i. Representante do Ministério Público apresentou seu parecer, e a MM. Juíza proferiu decisão de seq. 26.395, incluindo cláusulas a serem retificadas no PRJ a ser submetido à votação.
- Assim, diante do Plano apresentado e da data agendada para a continuação da AGC, este Administrador Judicial realizou todo o procedimento para a realização do ato, desde o recebimento de novas procurações em cumprimento à determinação judicial, organização do espaço. Ainda, realizou nova atualização da lista de credores, contemplando as habilitações de crédito trabalhistas recebidas, e as



decisões judiciais proferidas em processos de Impugnação de crédito, cujo relatório foi apresentado na seq. 26.689.

- No dia 28/09/2017 foi realizada a continuação da Assembleia Geral de Credores, que ocorreu de maneira organizada e tranquila, onde foi concedida a palavra para a Recuperanda apresentar o Plano de Pagamento e em seguida, aos credores presentes fazerem seus questionamentos, que foram respondidos pelo consultor da Recuperanda, sendo que foram abordadas todas as cláusulas apontadas no Parecer do Ministério Público e nas Decisões do D. Juízo, tendo sido readequadas e/ou justificadas, conforme o caso. Finalizada a fase de manifestação, foi colocado em votação no Plano de Recuperação Judicial com as Retificações realizadas na AGC, alertando aos presentes que seriam realizadas duas votações: a primeira considerando apenas os credores que estiveram presentes na reunião do dia 06/06 e a segunda considerando estes com o acréscimo dos novos credores habilitados, como bem observado pela r. decisão de seq. 25.053. Apurados os votos nas duas situações, passou-se para a eleição do Grupo Consultivo de Credores, previsto no PRJ. E logo após, colocada em votação a constituição do comitê de credores, a proposta não foi aceita. Finalizados os trabalhos, foi lavrada a Ata que, juntamente com os Laudos de Votação, Lista de Presença, e Ressalvas de Credores, foram juntados nos autos por este AJ na seq. 26.788, dentro do prazo de 48 horas previsto no art. 37, §7º da Lei 11.101/2005.
- Há que se destacar que foram realizadas duas votações em razão do recurso impetrado pela Recuperanda em face da decisão que autorizou a habilitação de credores que não haviam se habilitado para a AGC do dia 06/06/2017, contudo, conforme petição de seq. 26.902, houve a desistência de referido recurso, que já foi, inclusive, homologada pelo Relator do Recurso, prevalecendo, S.M.J., a Votação 02, cujo Laudo



encontra-se acostado nos eventos nº 26788.7, 26788.8 e 26788.9, onde resultado foi:

- Classe I – proposta aprovada por **96,91%** dos credores presentes por cabeça.
  - Classe II – proposta aprovada por **50%** dos credores presentes por cabeça e por **58,75%** dos créditos presentes
  - Classe III – proposta aprovada por **87,86%** dos credores presentes por cabeça e por **50,17%** dos créditos presentes
  - Classe IV – proposta aprovada por **100%** dos credores presentes por cabeça.
- O resultado da Assembleia foi apreciado pelo i. Representante do Ministério Público que em seu Parecer de seq. 28.044 entendeu que o plano aprovado continha ilegalidade nas cláusulas 11, 13.1, 18.1 e 24.11 entendendo pela não homologação do plano. Na seq. 28.050 apresentou aditamento ao Parecer anterior, entendendo que: na cláusula 13.1 houve correção em AGC que retirou a ilegalidade inicialmente apontada, na cláusula 11 entendeu que embora desfavorável aos credores não há impedimento legal que impeça sua aceitação pelos credores. Manifestou-se ainda que, considerando o gigantesco interesse econômico e social envolvido, entende pela homologação do Plano pelo D. Juízo, desde que declarada a nulidade das cláusulas 18.1 e 24.1, as quais, por não se tratarem de cláusulas centrais, não desnaturam o plano.
  - Na r. decisão de seq. 28.082, dentre outras determinações, em análise inicial sobre o resultado da AGC realizada, o D. Juízo determinou a apresentação das Certidões negativas de débitos tributários ou a comprovação da adesão ao parcelamento especial, apresentando a certidão positiva com efeito de negativa, nos termos do art. 57 da Lei 11.101/2005, determinando a intimação das Fazendas Públicas para informar sobre a existência de parcelamento especial e também das Recuperandas para comprovarem a regularidade fiscal, no prazo de 15 dias, para, posteriormente, voltarem os autos concluso ao D. Juízo para



decisão sobre a homologação da decisão assemblear. Sobre a r. decisão de seq. 28.082 as Recuperandas apresentaram Embargos de Declaração (seq. 28.084), os quais foram rejeitados pela r. decisão de seq. 28.090.

Além das atividades perante o processo recuperacional, este Administrador Judicial faz visitas semanais à sede da Recuperanda, a fim de acompanhar as atividades que vem sendo desenvolvidas pelo Grupo Globoaves, e também a preparação das Recuperandas para o cumprimento do plano, caso venha a ser aprovado pelo D. Juízo.

Em acréscimo aos atos supramencionados, este Administrador Judicial vem apresentando manifestação sobre as intimações recebidas neste processo e naqueles a ele relacionados, especialmente nas inúmeras impugnações de crédito protocoladas pelos credores e também pelas Recuperandas, resposta às intimações do E. Tribunal de Justiça para resposta em Agravos de Instrumento, além de prestar informações diversas aos credores que ligam, mandam e-mail e comparecerem diariamente ao nosso escritório a fim de obterem esclarecimentos sobre seus créditos e também sobre o procedimento da Recuperação Judicial, especialmente após a votação do PRJ, sendo que todos que buscaram informação foram atendidos, disponibilizando ainda em seu site ([www.drpcalculosfinanceiros.com.br](http://www.drpcalculosfinanceiros.com.br)) os editais, Ata de Assembleia e listas de credores apresentadas no processo.

### **Objetivo deste relatório**

O art. 22, inciso II, alínea “c”, da Lei 11.101/2005, determina que o Administrador Judicial deve apresentar ao Juiz, para juntada nos autos, relatório mensal sobre as atividades do devedor, a fim de trazer informações sobre as operações da Recuperanda para o D. Juízo, i. Representante do Ministério Público, credores e demais interessados.





Para tanto, o Administrador Judicial utilizará como base os relatórios contábeis que a Recuperanda deve apresentar mensalmente ao AJ e também nos autos, além de visitas periódicas na Sede da Recuperanda bem como reuniões com seus administradores Advogados e consultores.

Neste contexto, diante da apresentação das DRE e Balancetes por parte das Recuperandas a este AJ relativamente ao mês de agosto/2017, os quais seguem em anexo, apresentamos o presente relatório de atividades, para que os interessados possam acompanhar o andamento das operações das *RECUPERANDAS* neste período.

Destacamos ainda, que o objeto de análise das Demonstrações Contábeis apresentadas, se deu sempre no comparativo entre os meses de julho/2017 a agosto/2017. Ademais como fonte auxiliar para análise dos números nas projeções das tabelas e dos gráficos, consideramos também os valores de junho/2017, qual já foram utilizados para análise no mês anterior. Feitas estas considerações, passamos a apresentar uma análise dos dados e resultados apresentados pela Recuperanda, que seguem em anexo:

## **GLOBOAVES BIOTECNOLOGIA AVÍCOLA S.A.**

### **1 – Apuração das Receitas**

<b>CONTAS/PERÍODOS</b>	<b>Jun/17</b>	<b>Jul/17</b>	<b>Ago/17</b>
RECEITA OPERACIONAL LÍQUIDA	1.013.989,00	2.185.013,00	3.226.259,00
RECEITAS FINANCEIRAS	9.831,00	556,00	10.355,00
VALOR JUSTO DO ATIVO BIOLÓGICO	41.203,00	-	-
<b>TOTAL</b>	<b>1.065.023,00</b>	<b>2.185.569,00</b>	<b>3.236.614,00</b>

As “Receitas Operacionais Líquidas” registraram um aumento considerável em relação ao mês imediatamente anterior de 47,65%.

É de se considerar que o faturamento decorrente das atividades exercidas por esta empresa apresenta sazonalidade no volume de faturamento mensal, sendo



assim, variações na receita operacional ocorridas no comparativo entre um mês e outro, podem ser consideradas normais.

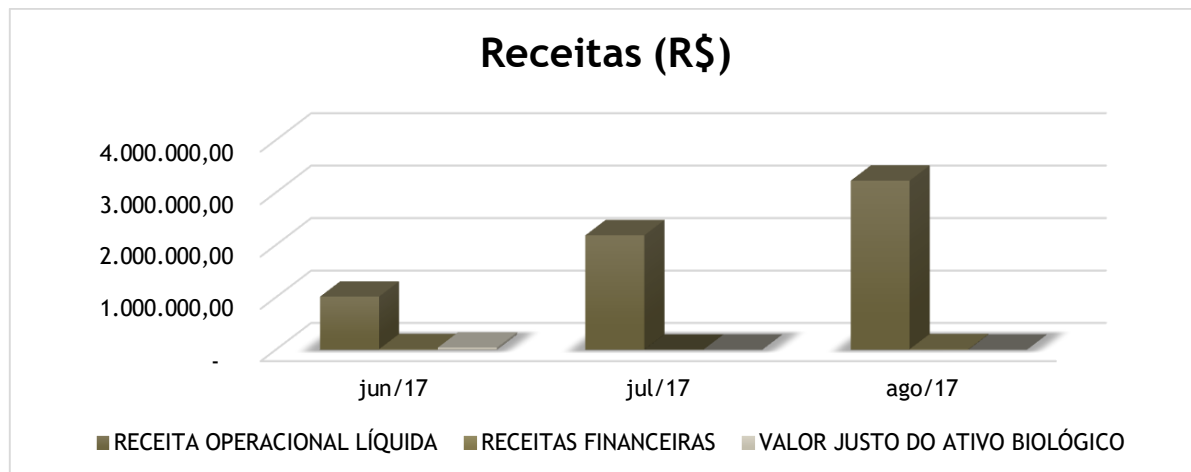
Já as “Receitas Financeiras” tiveram uma alta equivalente a R\$ 9.799,00 em ago/2017 quando comparadas com Jul/2017. A movimentação no grupo destas receitas teve maior relevância nos “Descontos obtidos”.

Com relação ao “Valor justo do Ativo Biológico” não houve movimentação no período de Ago/2017, assim como no mês anterior.

Com base nos demonstrativos apresentados pela empresa, fui apurado um valor de Receitas de R\$ 3.236.614,00, sendo R\$ 1.051.045,00, o que em termos percentuais representou 48,09% a mais que o valor apresentado em Jul/2017.

Fica demonstrada abaixo, em representação gráfica, a evolução das receitas auferidas pela empresa nos últimos três meses, a partir do mês de referência deste Relatório.

### Gráfico das Receitas



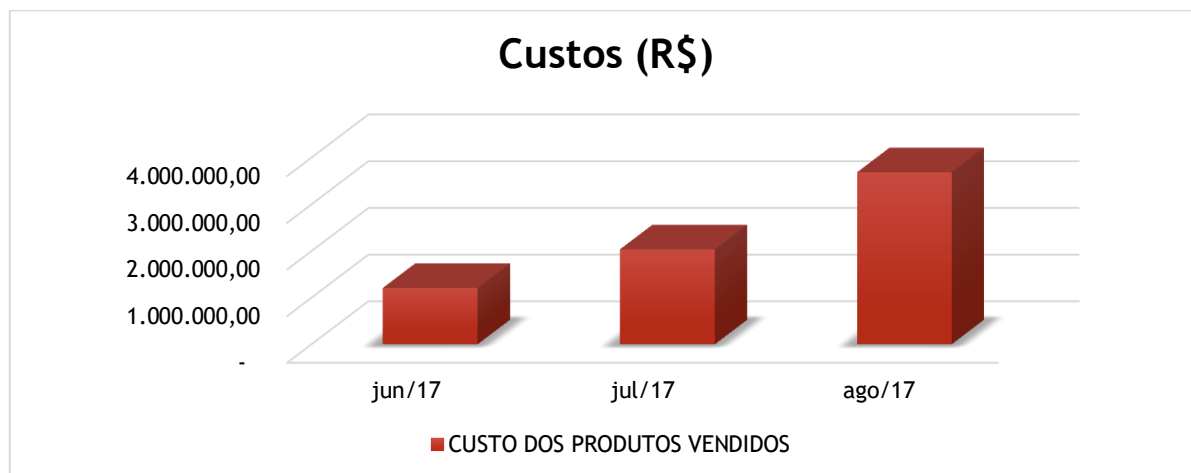
## 2 – Custos

CONTAS/PERÍODOS	Jun/17	Jul/17	Ago/17
CUSTOS DOS PRODUTOS VENDIDOS	1.205.556,00	2.035.022,00	3.684.673,00
<b>TOTAL</b>	<b>1.205.556,00</b>	<b>2.035.022,00</b>	<b>3.684.673,00</b>

No período a que se refere este relatório, os “Custos Dos Produtos Vendidos” tiveram alta quando comparados com Jul/2017 de 81,06%.

Fica demonstrado abaixo, em representação gráfica, o aumento dos custos nos últimos três meses, a partir do mês de referência deste Relatório.

### Gráfico dos Custos



## 3 – Despesas

CONTAS/PERÍODOS	Jun/17	Jul/17	Ago/17
DESPESAS GERAIS E ADMINISTRATIVAS	439.234,00	409.437,00	779.526,00
DESPESAS COM COMERCIALIZAÇÃO	18.262,00	41.408,00	59.377,00
DESPESAS FINANCEIRAS	847.466,00	415.137,00	584.419,00
IRPJ/CSLL CORRENTES	-	-	-
<b>TOTAL</b>	<b>1.304.962,00</b>	<b>865.982,00</b>	<b>1.423.322,00</b>

As “Despesas Gerais e Administrativas” apresentaram alta no período em análise de 90,39% na comparação com o mês imediatamente anterior (Jul/2017).

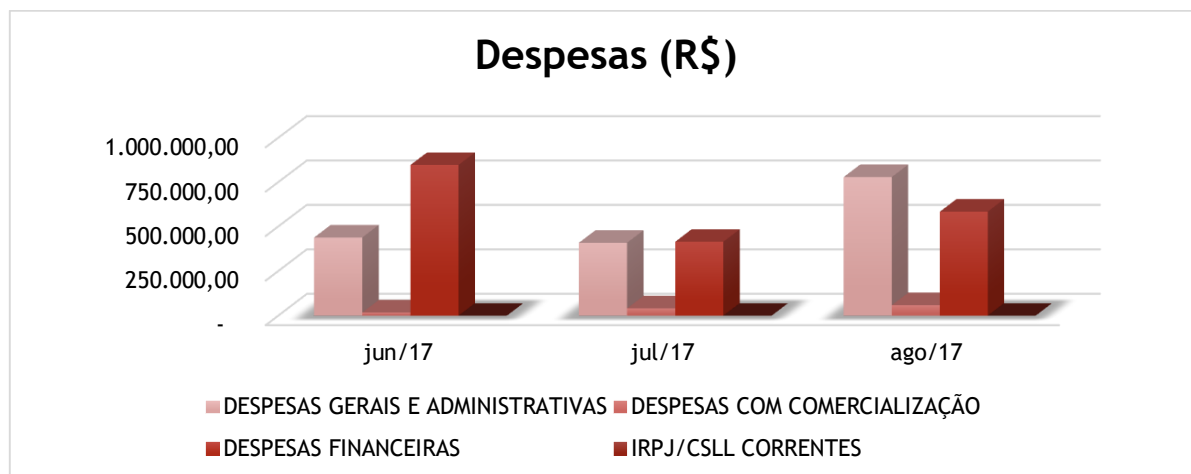


Com relação as “Despesas com Comercialização”, estas tiveram um aumento novamente em Ago/2017 de R\$ 17.969,00 (43,39%) em relação ao mês Jul/2017, totalizando R\$ 59.377,00.

Seguindo em linha com os grupos de despesas citados anteriormente, as “Despesas Financeiras” também apresentaram alta no período e encerraram o mês com um valor total de R\$ 584.419,00, sendo 40,78% a mais que o mês de Julho de 2017.

Sendo assim, no quadro consolidado das despesas incorridas no mês de Ago/2017, evidenciou-se um aumento de 64,36% nas Despesas em relação ao mês de Jul/2017. Fica demonstrada abaixo, em representação gráfica, a evolução das despesas nos últimos três meses, a partir do mês de referência deste Relatório.

### Gráfico de Despesas



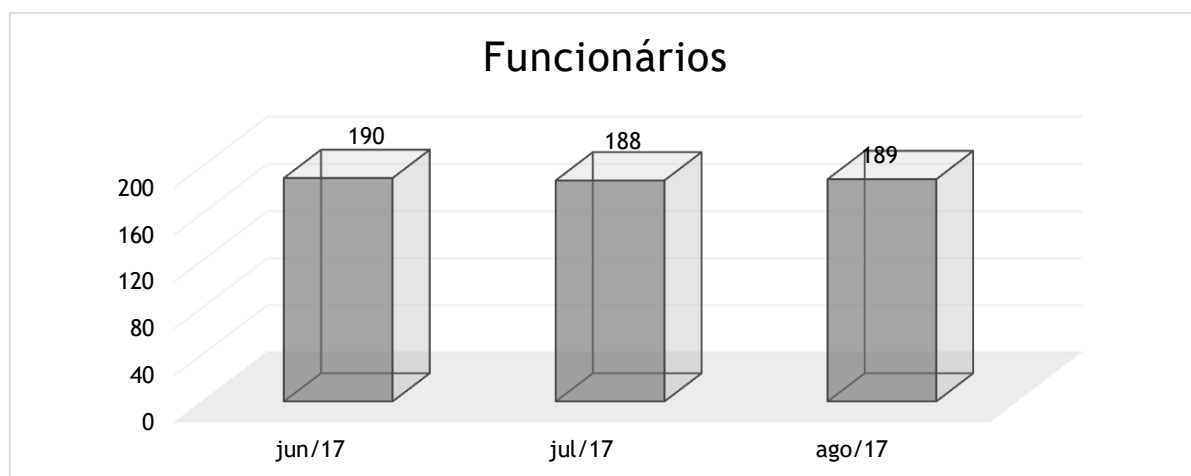
### 4 – Empregados

Com relação ao número de Empregados, houve aumento de um funcionário em relação a Jul/2017, totalizando 189 colaboradores em Ago/2017.



Fica demonstrada abaixo, em representação gráfica, a evolução do quadro de Empregados nos últimos três meses, a partir do mês de referência deste Relatório.

### Gráfico de Empregados




### 5 – Resumo dos Resultados

QUADRO RESUMO	Jun/17	Jul/17	Ago/17	ACUMULADO
RECEITA OPERACIONAL LÍQUIDA	1.013.989,00	2.185.013,00	3.226.259,00	33.711.531,00
RECEITAS FINANCEIRAS	9.831,00	556,00	10.355,00	79.140,00
IPRJ/CSLL	1.269.144,00	8.456,00	8.456,00	-2.437.100,00
VALOR JUSTO DO ATIVO BIOLÓGICO	41.203,00	-	-	82.020,00
CUSTOS DOS PRODUTOS VENDIDOS	-1.205.556,00	-2.035.022,00	-3.684.673,00	-17.698.741,00
DESPESAS	-1.304.962,00	-865.982,00	-1.423.322,00	-10.112.072,00
OUTROS RESULTADOS	-2.547.453,00	-245.485,00	-95.351,00	-3.437.569,00
<b>TOTAL</b>	<b>-2.723.804,00</b>	<b>-952.464,00</b>	<b>-1.958.276,00</b>	<b>187.209,00</b>

Mesmo com o aumento de 47,65% das Receitas não foi possível evitar o prejuízo registrado no período analisado (Ago/2017) pois os Custos e as Despesas também apresentaram alta, sendo superior as receitas.

Em relação aos “Outros Resultados”, estes referem-se as Outras Despesas e Receitas Operacionais. Quanto as Outras Despesas e Receitas houve maior destaque nas contas de Custos de Ociosidade (R\$ 247.720,20) e também a Reversão de Provisão de Devedores Duvidosos (R\$151.104,32).

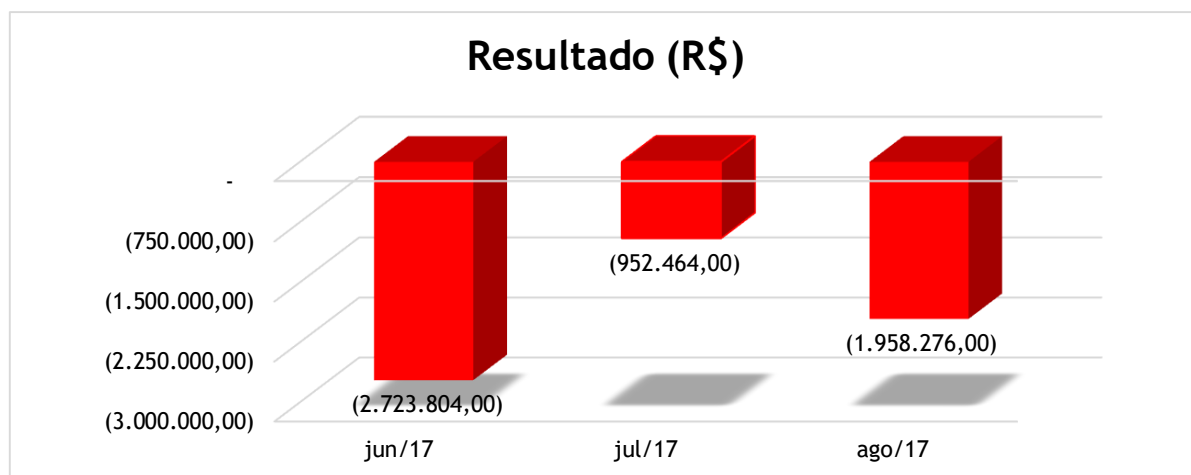


Foi constatado um prejuízo de R\$ 1.958.276,00 em Ago/2017, sendo 105,60% a mais do que no mês anterior (Jul/2017).

Apesar de ter registrado prejuízo nos últimos três meses, empresa Globoaves Biotecnologia Avícola S.A. apresentou um saldo acumulado, no ano de 2017 até o mês de Agosto/2017, de R\$ 187.209,00 de lucro.

Fica demonstrada abaixo, em representação gráfica, a evolução do resultado nos últimos três meses, a partir do mês de referência deste Relatório.

### Gráfico do Resultado



### CUIABÁ AGRO AVÍCOLA LTDA.

#### 1 - Apuração das Receitas

CONTAS/PERÍODOS	Jun/17	Jul/17	Ago/17
RECEITA OPERACIONAL LÍQUIDA	-	-	-
RECEITAS FINANCEIRAS	-	67,00	723,00
VALOR JUSTO DO ATIVO BIOLÓGICO	-	-	-
<b>TOTAL</b>	-	<b>67,00</b>	<b>723,00</b>

No mês de Agosto/2017 a empresa auferiu um montante de R\$ 723,00 referente as “Receitas Financeiras”. Na comparação com o mês imediatamente anterior houve um aumento destas receitas de R\$ 656,00.



Com relação aos demais grupos de receitas não houve nenhum registro, permanecendo sem qualquer alteração no mês a que se refere este relatório.

## 2 – Custos

Conforme citado acima, a empresa se apresenta inativa, e com isso não incorreu nenhum Custo no período (Ago/2017), conforme se verifica pelos Demonstrativos Contábeis disponibilizados.

## 3 – Despesas

CONTAS/PERÍODOS	Mai/17	Jun/17	Jul/17
DESPESAS GERAIS E ADMINISTRATIVAS	16.625,00	18.700,00	18.441,00
DESPESAS COM COMERCIALIZAÇÃO	-	-	-
DESPESAS FINANCEIRAS	363.434,00	738.996,00	361.844,00
IRPJ/CSLL CORRENTES	-	-	-
<b>TOTAL</b>	<b>380.059,00</b>	<b>757.696,00</b>	<b>380.285,00</b>

As “Despesas Gerais e Administrativas” tiveram um aumento considerado baixo em relação ao mês anterior de 0,06%, o que em termos monetários representou R\$ 11,00.

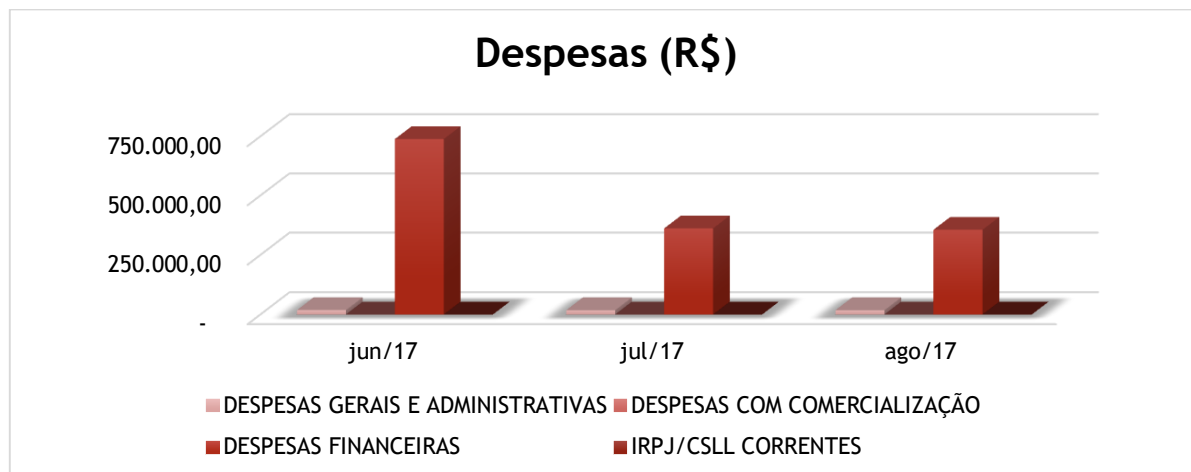
Já as “Despesas Financeiras” tiveram redução em relação a Julho/2017 de 1,61%, registrando em suas demonstrações contábeis um valor de R\$ 356.003,00.

No total do grupo das “Despesas” houve uma redução de 1,53% em comparação com o mês imediatamente anterior, totalizando R\$ 374.455,00.

Fica demonstrada abaixo, em representação gráfica, a evolução das despesas nos últimos três meses, a partir do mês de referência deste Relatório.

## Gráficos das Despesas





#### 4 – Empregados

Dada a sua não operabilidade, a Cuiabá Agroavícola não apresenta hoje nenhum funcionário, como também não apresentava nos meses anteriores, conforme informado nos respectivos Relatórios.

#### 5 – Resumo dos Resultados

QUADRO RESUMO	Jun/17	Jul/17	Ago/17	ACUMULADO
RECEITA OPERACIONAL LÍQUIDA	-	-	-	-
RECEITAS FINANCEIRAS	-	67,00	723,00	6.218,00
IRPJ/CSLL	-	-	-	-
VALOR JUSTO DO ATIVO BIOLÓGICO	-	-	-	-
CUSTOS DOS PRODUTOS VENDIDOS	-	-	-	-
DESPESAS	-757.696,00	-380.285,00	-374.455,00	-3.512.611,00
OUTROS RESULTADOS	-	-2.309.596,00	432.854,00	-2.287.459,00
<b>TOTAL</b>	<b>-757.696,00</b>	<b>-2.689.814,00</b>	<b>59.122,00</b>	<b>-5.793.852,00</b>

Os dados apresentados demonstram a inatividade operacional da empresa. Conforme consta no quadro acima, a empresa apresentou pela primeira vez no ano lucro de R\$ 59.122,00.

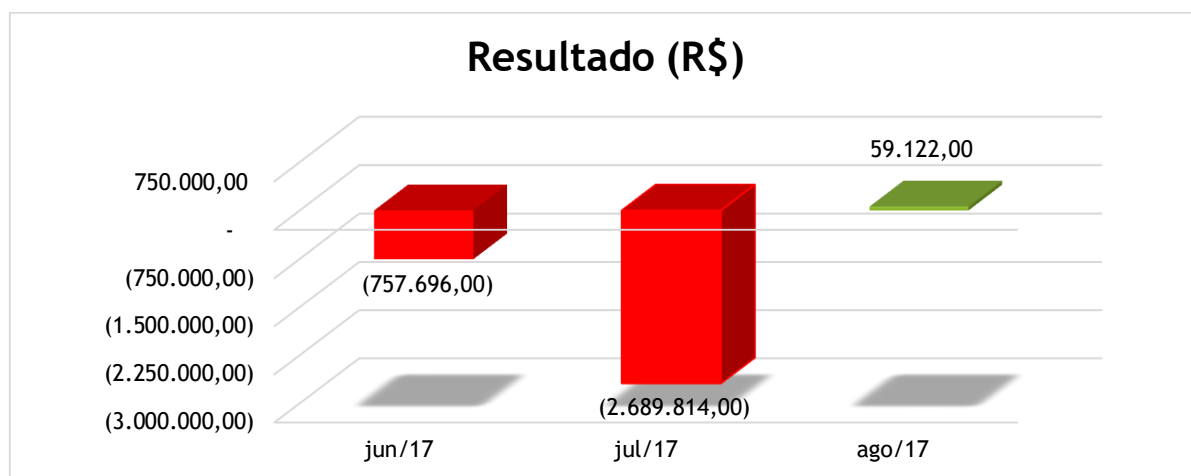
O principal motivo que originou este saldo positivo foi as alterações ocorridas na conta de “Outros Resultados” que registrou um valor de R\$ 432.853,82 lançado na conta de “Ajuste de exercícios anteriores”.





Mesmo obtendo lucro no período a empresa continua um prejuízo acumulado no ano de 2017 de R\$ 5.793.852,00. Fica demonstrada abaixo, em representação gráfica, a evolução dos resultados nos últimos três meses, a partir do mês de referência deste Relatório.

### Gráfico do Resultado



## GLOBOAVES SÃO PAULO AGROAVÍCOLA LTDA.

### 1 – Apuração das Receitas

CONTAS/PERÍODOS	Jun/17	Jul/17	Ago/17
RECEITA OPERACIONAL LÍQUIDA	24.002.761,00	22.618.179,00	22.549.814,00
RECEITAS FINANCEIRAS	907.372,00	1.798.836,00	40.121,00
VALOR JUSTO DO ATIVO BIOLÓGICO	13.440,00	-	-
<b>TOTAL</b>	<b>24.923.573,00</b>	<b>24.417.015,00</b>	<b>22.589.935,00</b>

As “Receita Operacional Líquida” foram reduzidas em 0,30% na comparação com Julho/2017, registrando um valor total de R\$ 22.549.814,00.

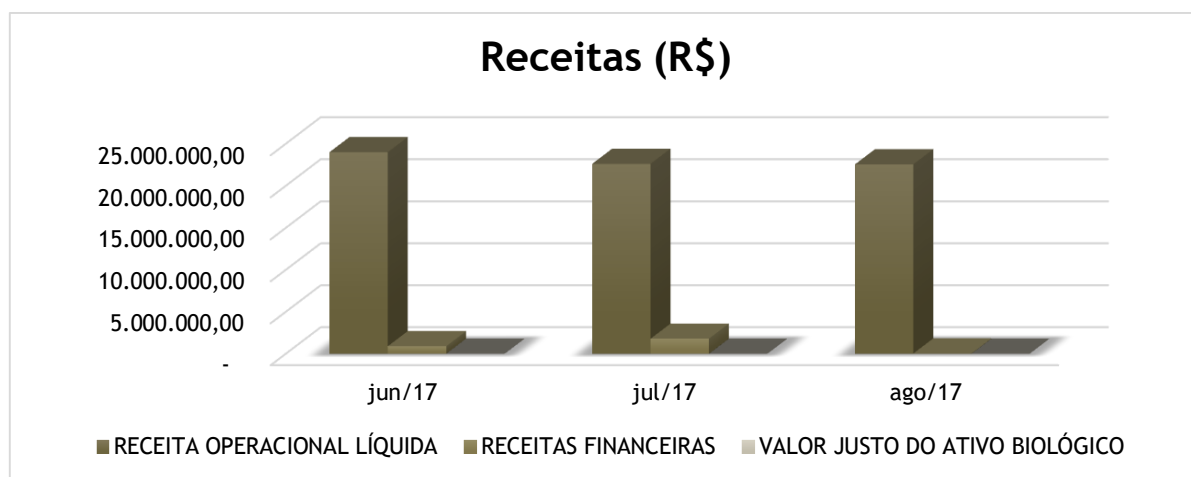
Com relação as “Receitas Financeiras”, estas tiveram uma baixa significativa em relação ao mês Junho e Julho/2017, sendo que em Agosto o valor destas receitas caiu em 97,77% e em relação a Julho e 95,58% referente a Junho/2017.



Sendo assim, de uma forma geral as Receitas apresentaram queda de 7,48% em relação ao montante auferido no mês imediatamente anterior.

Fica demonstrada abaixo, em representação gráfica, a evolução das receitas nos últimos três meses, a partir do mês de referência deste Relatório.

### Gráfico das Receitas



### 2 – Custos

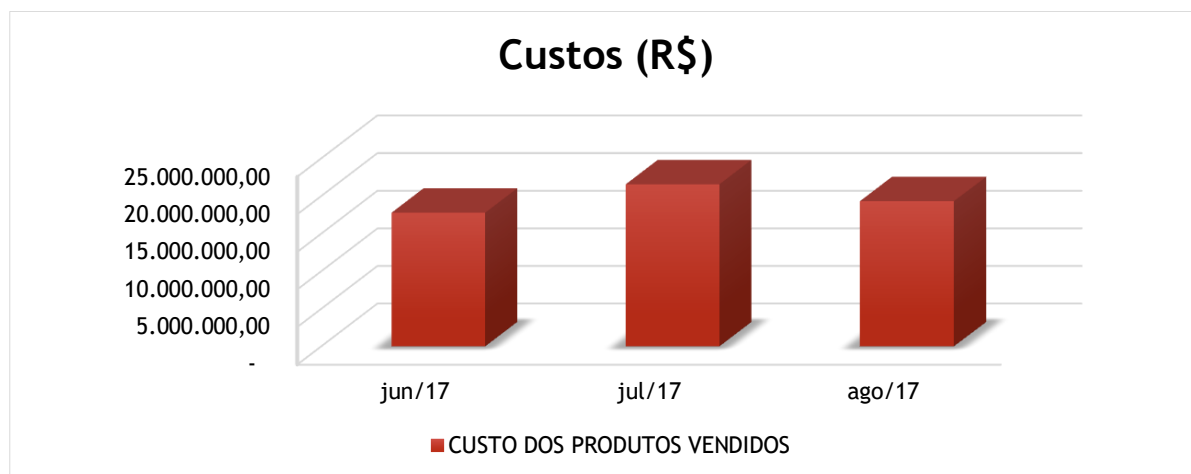
CONTAS/PERÍODOS	Jun/17	Jul/17	Ago/17
CUSTOS DOS PRODUTOS VENDIDOS	17.772.599,00	21.550.149,00	19.302.178,00
<b>TOTAL</b>	<b>17.772.599,00</b>	<b>21.550.149,00</b>	<b>19.302.178,00</b>

Os Custos dos produtos vendidos intrinsecamente ligados a Receita Operacional líquida tiveram uma redução na comparação com o mês de Julho/2017 equivalente à 10,43%.

Fica demonstrada abaixo, em representação gráfica, a evolução dos custos nos últimos três meses, a partir do mês de referência deste Relatório.

### Gráfico dos Custos





### 3 – Despesas

CONTAS/PERÍODOS	Jun/17	Jul/17	Ago/17
DESPESAS GERAIS E ADMINISTRATIVAS	1.602.834,00	1.599.178,00	1.592.288,00
DESPESAS COM COMERCIALIZAÇÃO	5.119.727,00	3.605.667,00	1.730.994,00
DESPESAS FINANCEIRAS	3.272.689,00	2.194.975,00	4.540.077,00
IRPJ/CSLL CORRENTES	-	-	-
<b>TOTAL</b>	<b>9.995.250,00</b>	<b>7.399.820,00</b>	<b>7.863.359,00</b>

As “Despesas Gerais e Administrativas” apresentaram uma queda novamente em relação ao mês anterior (Jul/2017) equivalente a 0,43%.

Em relação as “Despesas com Comercialização”, estas também tiveram redução quando comparadas com Julho/2017 porém o valor da queda foi de R\$ 1.874.673,00 (51,99%) a menos que o mês anterior.

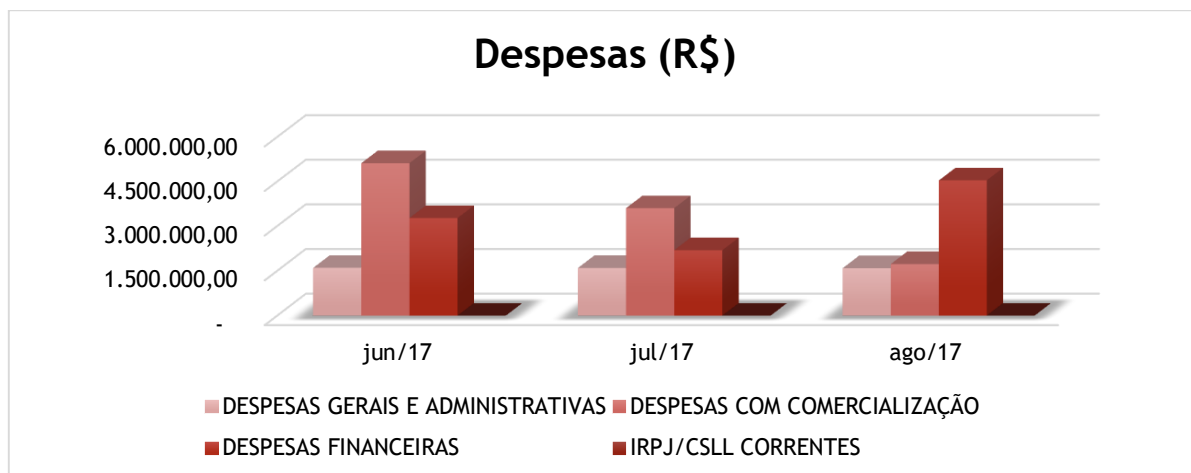
Já as “Despesas Financeiras” apresentaram um aumento relevante no período chegando a um valor de R\$ 4.540.077,00, sendo 106,84% a mais que o mês imediatamente anterior.

De uma forma geral, as Despesas demonstraram alta em agosto/2017, no percentual de 6,26% com relação ao valor apurado em julho/2017.

Fica demonstrada abaixo, em representação gráfica, a evolução das despesas nos últimos três meses, a partir do mês de referência deste Relatório.



### Gráfico das Despesas

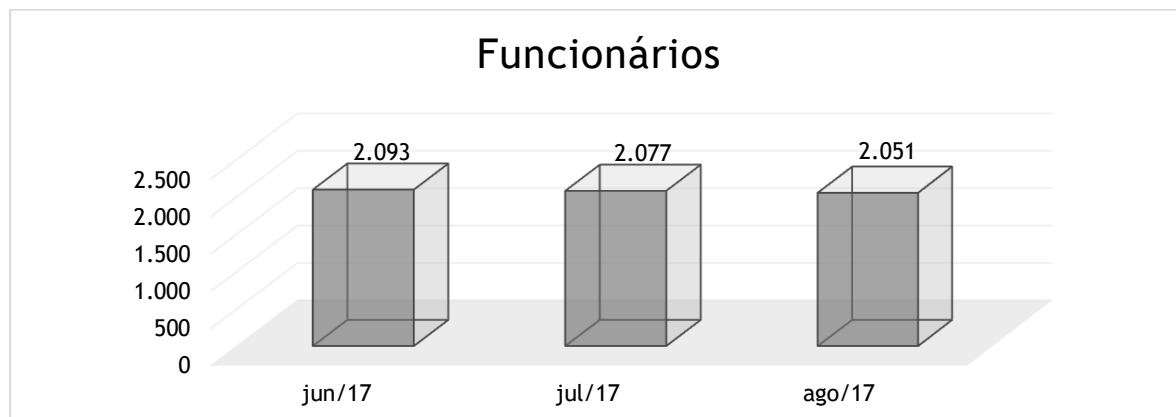


### 4 – Empregados

Houve uma redução no quadro de Empregados no período de Ago/2017, sendo que no período anterior (Jul/2017) eram 2.077 colaboradores e, no período em análise este número passou para 2.051. O número de pessoas afastadas no Programa de Bolsa Qualificação permaneceu o mesmo do mês anterior, sendo 25 colaboradores.

Fica demonstrada abaixo, em representação gráfica, a evolução do quadro de colaboradores nos últimos três meses, a partir do mês de referência deste Relatório.

### Gráfico de Empregados

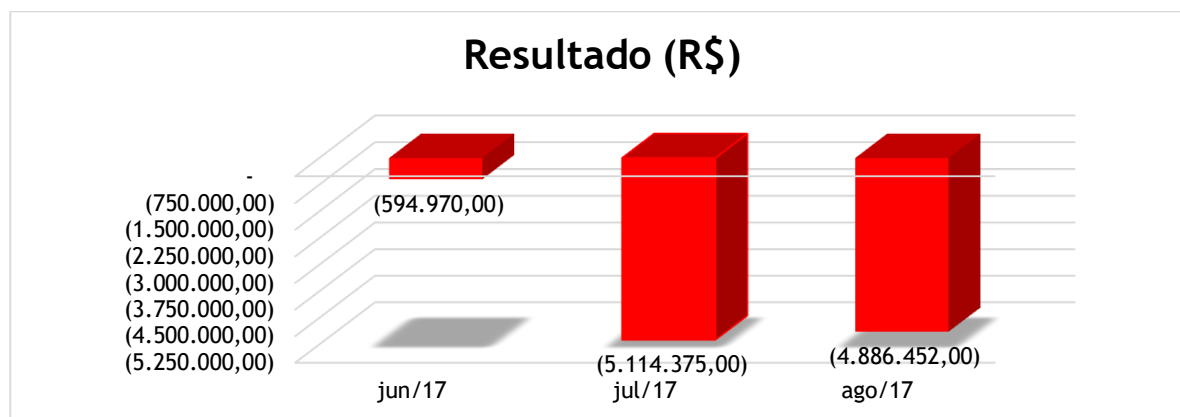


## 5 – Resumo dos Resultados

QUADRO RESUMO	Jun/17	Jul/17	Ago/17	ACUMULADO
RECEITA OPERACIONAL LÍQUIDA	24.002.761,00	22.618.179,00	22.618.179,00	179.200.054,00
RECEITAS FINANCEIRAS	907.372,00	1.798.836,00	40.121,00	4.231.172,00
IRPJ/CSLL	3.671.815,00	105.794,00	105.796,00	8.215.512,00
VALOR JUSTO DO ATIVO BIOLÓGICO	13.440,00	-	-	33.321,00
CUSTOS DOS PRODUTOS VENDIDOS	-17.772.599,00	-21.550.149,00	-19.302.178,00	-158.971.951,00
DESPESAS	-9.995.250,00	-7.399.820,00	-7.863.359,00	-68.917.139,00
OUTROS RESULTADOS	-1.422.509,00	-687.215,00	-416.646,00	-3.588.870,00
<b>TOTAL</b>	<b>-594.970,00</b>	<b>-5.114.375,00</b>	<b>-4.886.452,00</b>	<b>-39.797.901,00</b>

Em termos de Resultado, no mês de Agosto/2017 apurou-se prejuízo na ordem de R\$ 4.886.452,00. Em relação ao mês de Julho/2017 este prejuízo foi reduzido em 4,46%. Fica demonstrada abaixo, em representação gráfica, a evolução do resultado nos últimos três meses, a partir do mês de referência deste Relatório.

### Gráfico do Resultado



## GLOBOSUÍNOS AGROPECUÁRIA S.A.

### 1 – Apuração das Receitas

CONTAS/PERÍODOS	Jun/17	Jul/17	Ago/17
RECEITA OPERACIONAL LÍQUIDA	59.091,00	53.714,00	48.924,00
RECEITAS FINANCEIRAS	156,00	20,00	95,00
VALOR JUSTO DO ATIVO BIOLÓGICO	927,00	-	-
<b>TOTAL</b>	<b>60.174,00</b>	<b>53.734,00</b>	<b>49.019,00</b>

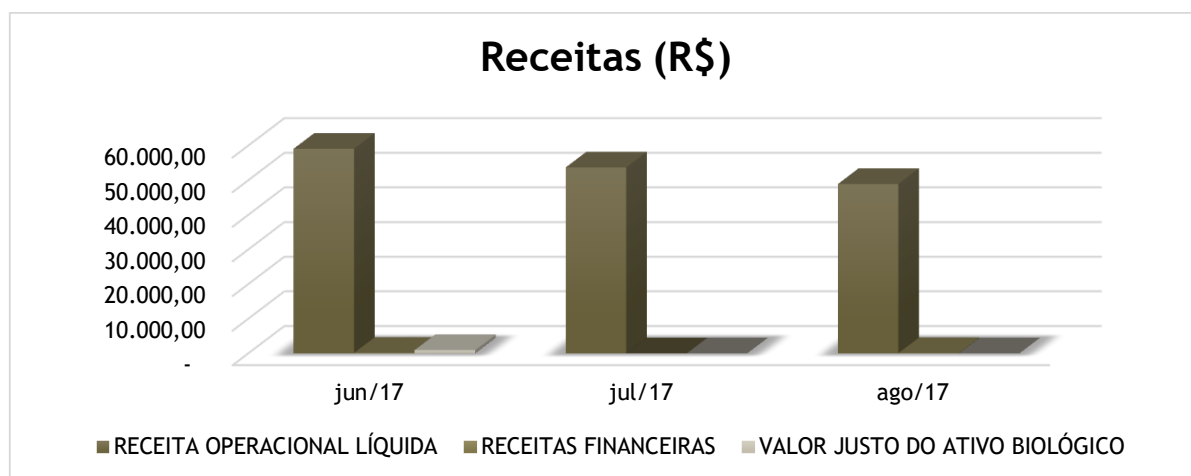


As Receitas Operacionais Líquidas apresentaram queda novamente quando comparadas com Jul/2017 equivalentes a 8,92%.

Já as “Receitas Financeiras” apresentaram um aumento no período em relação ao mês imediatamente anterior de R\$ 75,00, totalizando R\$ 95,00 em Ago/2017.

A título de “Valor Justo do Ativo Biológico” não foram registrados valores monetários. Fica demonstrada abaixo, em representação gráfica, a evolução das receitas nos últimos três meses, a partir do mês de referência deste Relatório.

### Gráfico das Receitas



### 2 - Custos

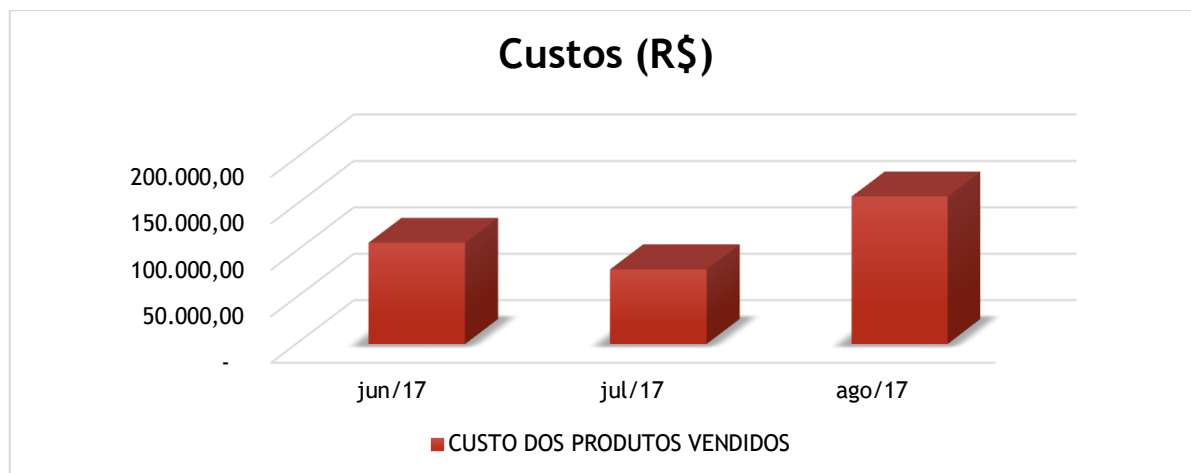
CONTAS/PERÍODOS	Jun/17	Jul/17	Ago/17
CUSTOS DOS PRODUTOS VENDIDOS	108.867,00	80.216,00	158.623,00
<b>TOTAL</b>	<b>108.867,00</b>	<b>80.216,00</b>	<b>158.623,00</b>

Os “Custos Dos Produtos Vendidos de Vendas” apresentaram alta equivalente a 97,74% em relação aos valores apresentados no mês anterior.

Fica demonstrada abaixo, em representação gráfica, a evolução dos custos nos últimos três meses, a partir do mês de referência deste Relatório.



### Gráfico dos Custos



### 3 – Despesas

CONTAS/PERÍODOS	Jun/17	Jul/17	Ago/17
DESPESAS GERAIS E ADMINISTRATIVAS	98.259,00	73.507,00	26.957,00
DESPESAS COM COMERCIALIZAÇÃO	-	-	-
DESPESAS FINANCEIRAS	152.584,00	100.899,00	93.140,00
IRPJ/CSLL CORRENTES	-	-	-
<b>TOTAL</b>	<b>250.843,00</b>	<b>174.406,00</b>	<b>120.097,00</b>


As “Despesas Gerais e Administrativas” diminuíram em relação ao mês de Jul/2017 em 63,33%.

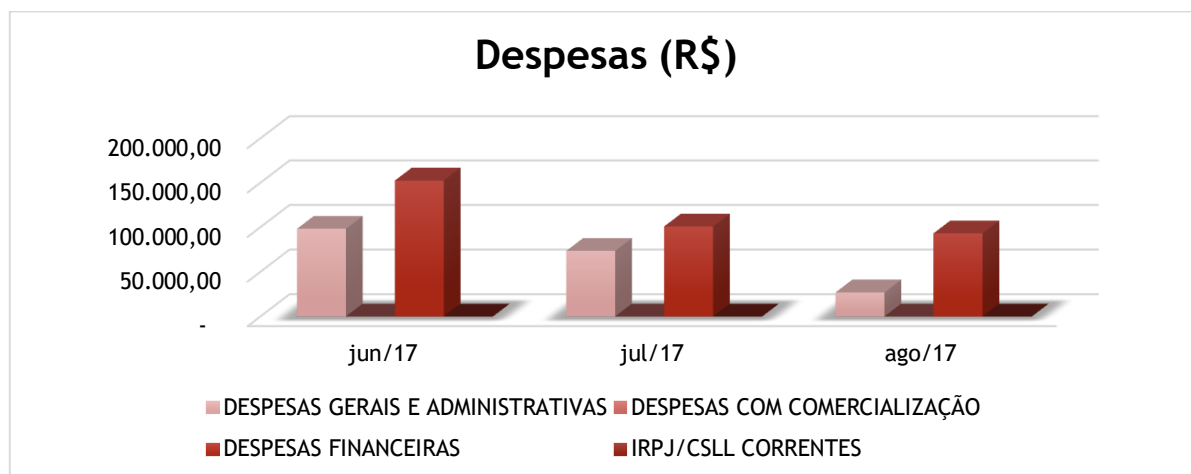
As “Despesas Financeiras” também diminuíram em 7,69% quando comparadas com o mês imediatamente anterior.

Em termos gerais, as Despesas totais apresentaram uma queda de 31,14% em comparação com Jul/2017.

Fica demonstrada abaixo, em representação gráfica, a evolução das despesas nos últimos três meses, a partir do mês de referência deste Relatório.

### Gráfico das Despesas





#### 4 – Empregados

O número de funcionários da empresa permaneceu o mesmo do mês de Jul/2017, sendo seis funcionários.


#### 5 – Resumo do Resultado

QUADRO RESUMO	Jun/17	Jul/17	Ago/17	ACUMULADO
RECEITA OPERACIONAL LÍQUIDA	59.091,00	53.714,00	48.924,00	904.106,00
RECEITAS FINANCEIRAS	156,00	20,00	95,00	72.721,00
IRPJ/CSLL	248.988,00	4.317,00	4.317,00	738.509,00
VALOR JUSTO DO ATIVO BIOLÓGICO	927,00	-	-	1.854,00
CUSTOS DOS PRODUTOS VENDIDOS	-108.867,00	-80.216,00	-158.623,00	-1.237.027,00
DESPESAS	-250.843,00	-174.406,00	-120.097,00	-2.826.353,00
OUTROS RESULTADOS	-251,00	41.601,00	3.192,00	1.203.864,00
<b>TOTAL</b>	<b>-50.799,00</b>	<b>-154.970,00</b>	<b>-222.192,00</b>	<b>-1.142.326,00</b>

A empresa Globosuínos Agropecuária S.A. novamente apresentou prejuízo no período a que se refere este relatório. Na comparação com o mês de Jul/2017 este prejuízo foi aumentado em 43,38%.

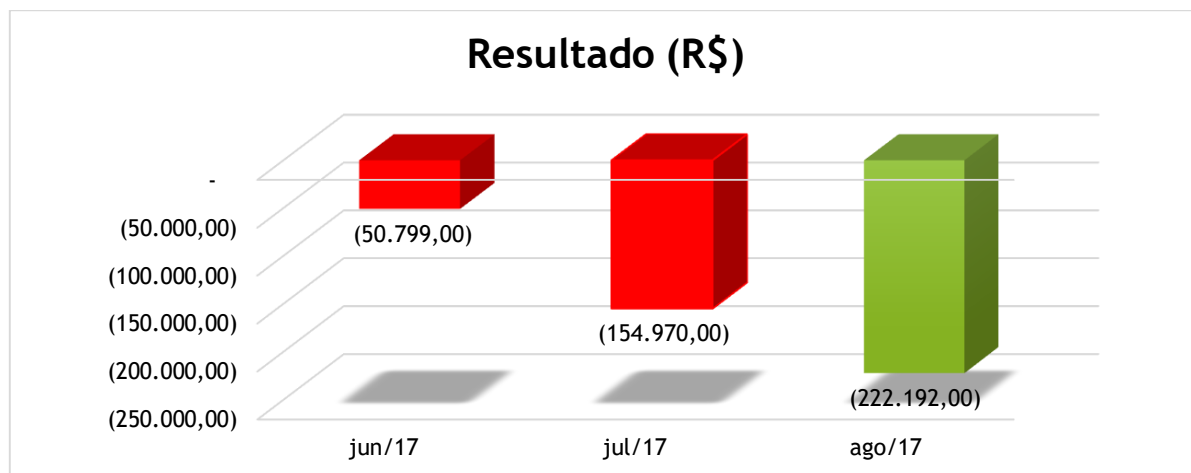
Além disso a empresa possui um saldo negativo acumulado no período de 2017 de R\$ 1.142.326,00

Fica demonstrada abaixo, em representação gráfica, a evolução do resultado nos últimos três meses, a partir do mês de referência deste Relatório.





### Gráfico do Resultado



### INTERAVES AGROPECUÁRIA LTDA.

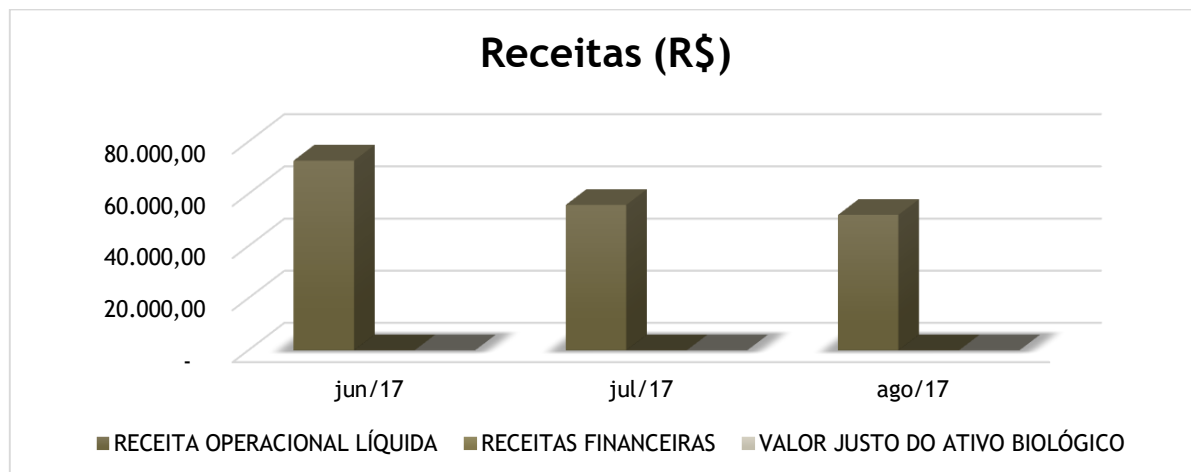
#### 1 - Apuração das Receitas

<b>CONTAS/PERÍODOS</b>	<b>Jun/17</b>	<b>Jul/17</b>	<b>Ago/17</b>
RECEITAS OPERACIONAL LÍQUIDA	72.778,00	55.811,00	51.979,00
RECEITAS FINANCEIRAS	-	-	-
VALOR JUSTO DO ATIVO BIOLÓGICO	-	-	-
<b>TOTAL</b>	<b>72.778,00</b>	<b>55.811,00</b>	<b>51.979,00</b>

As “Receitas Operacionais Líquidas” apresentaram queda novamente em relação ao mês imediatamente anterior. Esta queda representou R\$ 3.832,00 a menos que Jul/2017, dando um total de R\$ 51.979,00. Nos demais grupos de receitas não houve movimentação. Fica demonstrada abaixo, em representação gráfica, a evolução da receita nos últimos três meses, a partir do mês de referência deste Relatório.

#### Gráfico da Receita





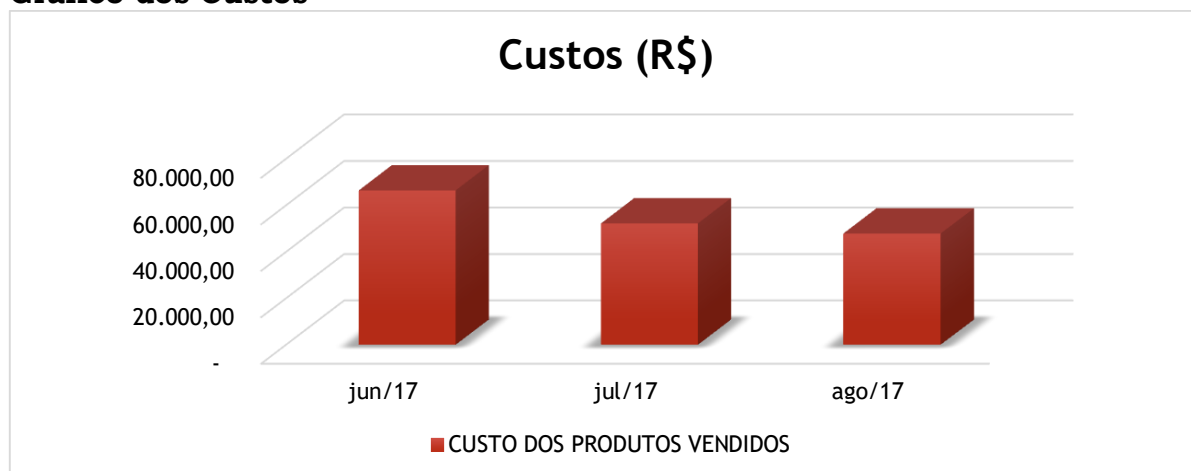
## 2 – Custos

CONTAS/PERÍODOS	Jun/17	Jul/17	Ago/17
CUSTOS DOS PRODUTOS VENDIDOS	66.414,00	52.241,00	47.861,00
<b>TOTAL</b>	<b>66.414,00</b>	<b>52.241,00</b>	<b>47.861,00</b>

Os “Custos dos produtos vendidos”, intrinsecamente ligados a Receita Bruta, apresentaram queda equivalente a 8,38% na comparação com Jul/2017.

Fica demonstrada abaixo, em representação gráfica, a evolução dos custos nos últimos três meses, a partir do mês de referência deste Relatório.

### Gráfico dos Custos



## 3 – Despesas

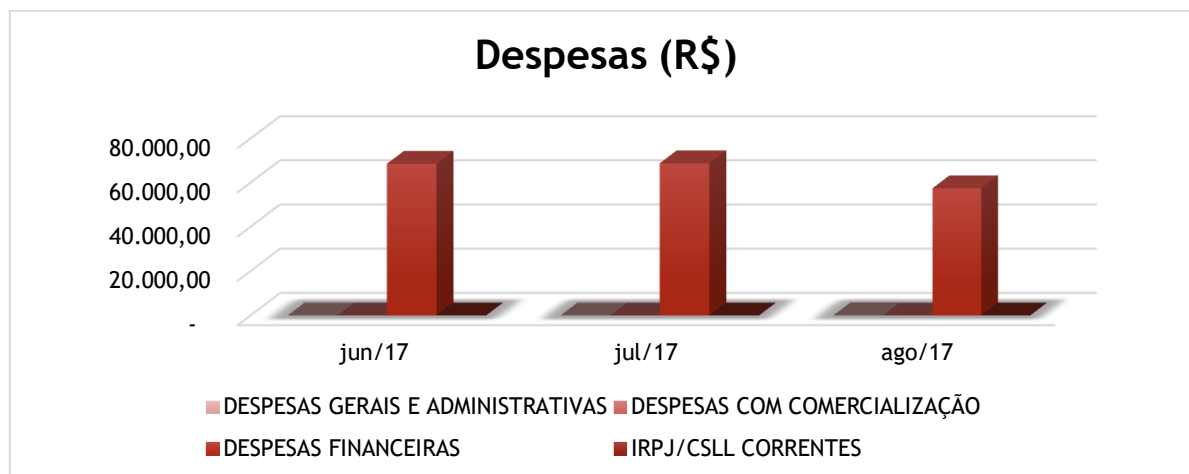


CONTAS/PERÍODOS	Jun/17	Jul/17	Ago/17
DESPESAS GERAIS E ADMINISTRATIVAS	29,00	29,00	63,00
DESPESAS COM COMERCIALIZAÇÃO	-	-	-
DESPESAS FINANCEIRAS	68.531,00	68.781,00	57.446,00
IRPJ/CSLL CORRENTES	-	-	-
<b>TOTAL</b>	<b>68.560,00</b>	<b>68.810,00</b>	<b>57.509,00</b>

As “Despesas Gerais e Administrativas” apresentaram alta no mês de Agosto/2017 em relação ao mês de Julho/2017 de R\$ 34,00. Já as “Despesas Financeiras” apresentaram queda no período em relação a Julho/2017 de 16,48%.

Fica demonstrada abaixo, em representação gráfica, a evolução das despesas nos últimos três meses, a partir do mês de referência deste Relatório.

#### Gráfico das Despesas



#### 4 – Empregados

Em linha com o apresentado em períodos anteriores, a empresa não apresenta empregados.

#### 5 – Resumo do Resultado

QUADRO RESUMO	Jun/17	Jul/17	Ago/17	ACUMULADO
RECEITA OPERACIONAL LÍQUIDA	72.778,00	55.811,00	51.979,00	427.060,00
RECEITAS FINANCEIRAS	-	-	-	1,00
IRPJ/CSLL	-	-	-	-

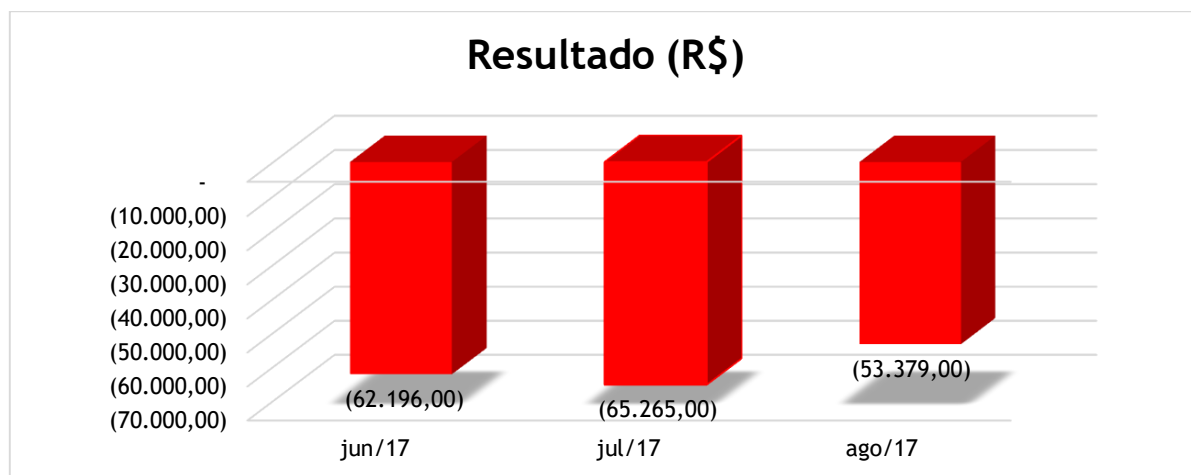


VALOR JUSTO DO ATIVO BIOLÓGICO	-	-	-	-
CUSTOS DOS PRODUTOS VENDIDOS	-66.414,00	-52.241,00	-47.861,00	-396.126,00
DESPESAS	-68.560,00	-68.810,00	-57.509,00	-574.499,00
OUTROS RESULTADOS	-	-25,00	-12,00	-12.361,00
<b>TOTAL</b>	<b>-62.196,00</b>	<b>-65.265,00</b>	<b>-53.379,00</b>	<b>-555.925,00</b>

Com base no quadro acima, observa-se um prejuízo apurado no período de R\$ 53.379,00. Na comparação com o mês anterior (Jul/2017), houve uma redução no prejuízo equivalente a 18,21%.

Por ter apresentado resultados negativos no período atual e nos períodos anteriores, a empresa soma um prejuízo acumulado no valor de R\$ 555.925,00. Fica demonstrada abaixo, em representação gráfica, a evolução do resultado nos últimos três meses, a partir do mês de referência deste Relatório.

### Gráfico do Resultado



## KAEFER AGRO INDUSTRIAL LTDA.

### 1 – Receitas

CONTAS/PERÍODOS	Jun/17	Jul/17	Ago/17
RECEITA OPERACIONAL LÍQUIDA	38.884.686,00	38.238.896,00	45.883.936,00
RECEITAS FINANCEIRAS	-853.827,00	10.140.041,00	-2.536.633,00
VALOR JUSTO DO ATIVO BIOLÓGICO	6.011,00	-	-
<b>TOTAL</b>	<b>38.036.870,00</b>	<b>48.378.937,00</b>	<b>43.347.303,00</b>

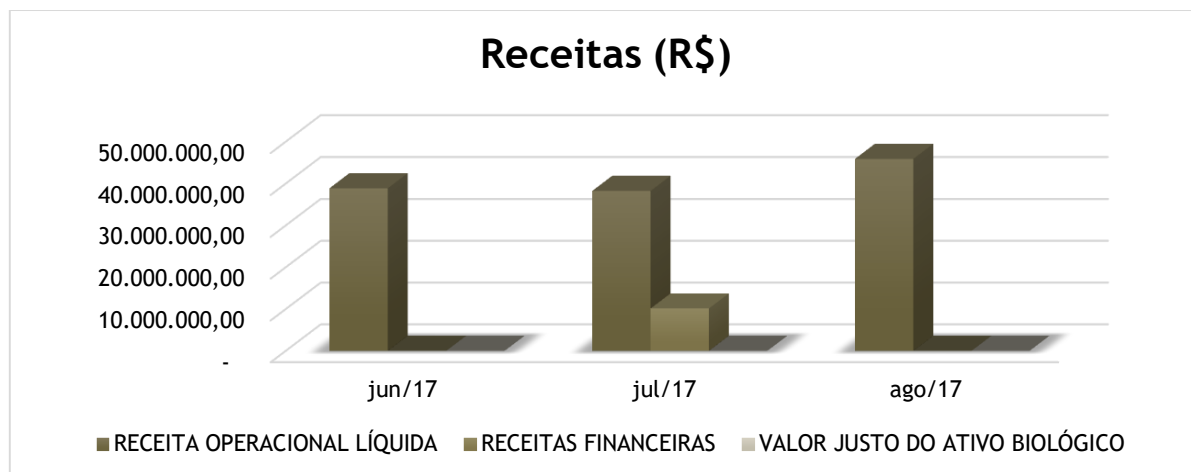


As “Receitas Operacionais Líquidas” apresentaram um aumento no período analisado equivalente a 20%. Já as “Receitas Financeiras” apresentaram queda no período e apresentaram um saldo negativo de R\$ 2.536.633,00.

De uma forma geral as Receitas Totais apresentaram um redução no período analisado de 10,40% quando comparadas com o mês anterior.

Fica demonstrada abaixo, em representação gráfica, a evolução das receitas nos últimos três meses, a partir do mês de referência deste Relatório.

### Gráfico da Receita



### 2 – Custos

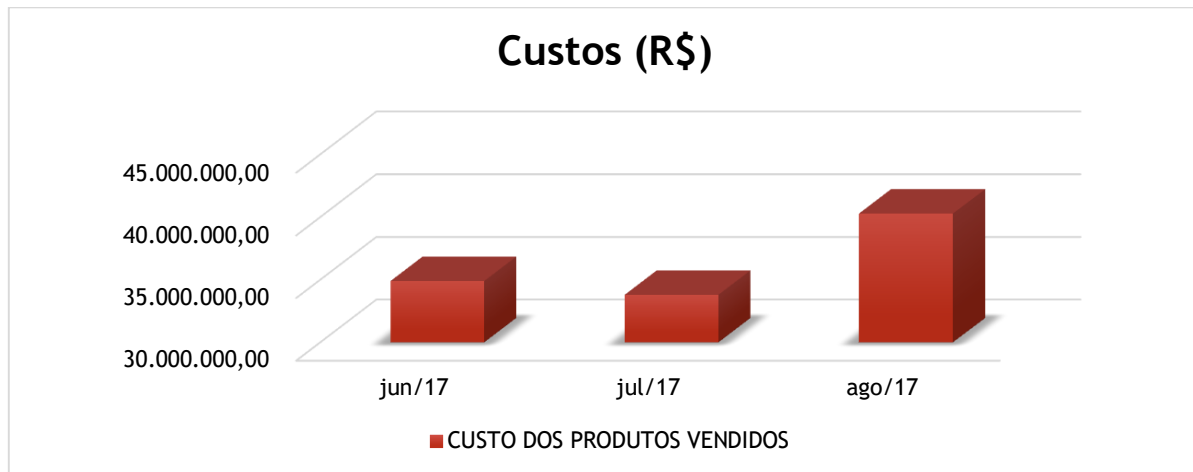
CONTAS/PERÍODOS	Jun/17	Jul/17	Ago/17
CUSTOS DOS PRODUTOS VENDIDOS	34.895.453,00	33.794.770,00	40.272.772,00
<b>TOTAL</b>	<b>34.895.453,00</b>	<b>33.794.770,00</b>	<b>40.272.772,00</b>

Os “Custos dos Produtos Vendidos”, intrinsicamente ligados a Receita Bruta, aumentaram em 19,17% na comparação com Jul/2017.

Fica demonstrada abaixo, em representação gráfica, a evolução dos custos nos últimos três meses, a partir do mês de referência deste Relatório.

### Gráfico dos Custos





### 3 - Despesas

CONTAS/PERÍODOS	Jun/17	Jul/17	Ago/17
DESPESAS GERAIS E ADMINISTRATIVAS	1.171.998,00	1.357.404,00	1.497.774,00
DESPESAS COM COMERCIALIZAÇÃO	3.682.195,00	2.691.926,00	3.535.535,00
DESPESAS FINANCEIRAS	4.934.334,00	3.502.969,00	2.027.349,00
IRPJ/CSLL CORRENTES	-	-	-
<b>TOTAL</b>	<b>9.788.527,00</b>	<b>7.552.299,00</b>	<b>7.060.658,00</b>

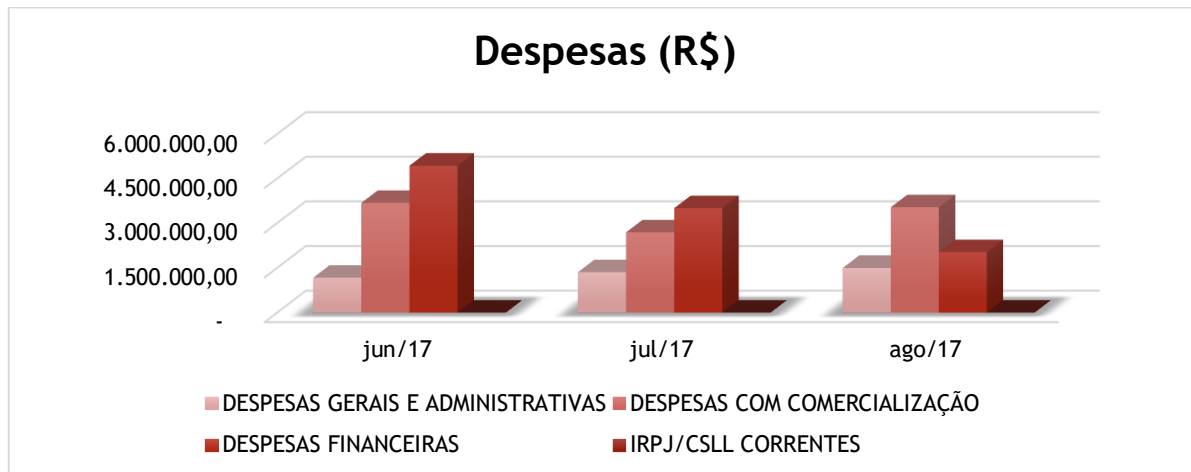
As “Despesas Gerais e Administrativas” e as “Despesas com Comercialização” aumentaram em relação ao mês de Jul/2017 em 10,34% e 31,34%, respectivamente.

Já as “Despesas Financeiras” tiveram queda no período quando comparadas com o mês imediatamente anterior equivalente a 42,12%.

Fica demonstrada abaixo, em representação gráfica, a evolução das despesas nos últimos três meses, a partir do mês de referência deste Relatório.

### Gráfico das Despesas



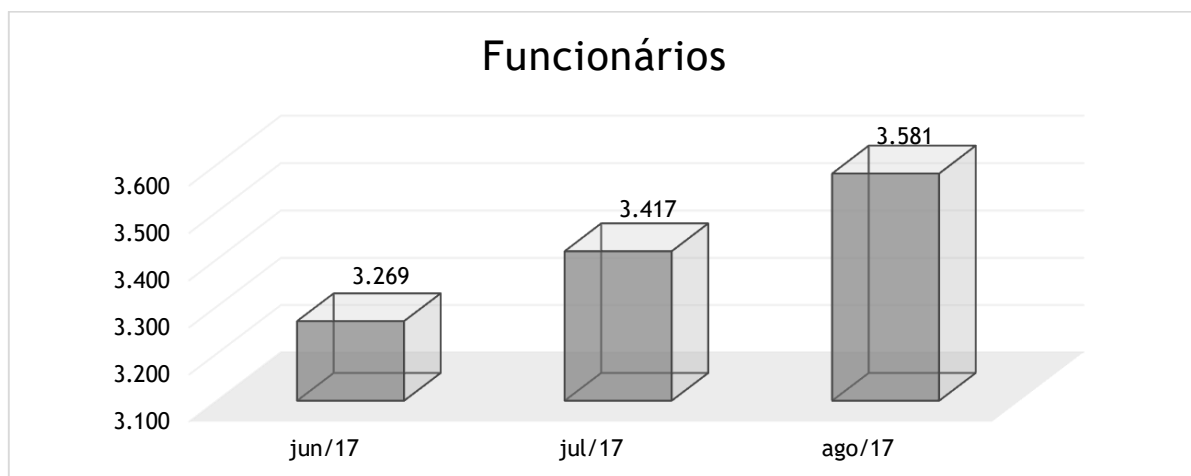


#### 4 – Empregados

Houve aumento no quadro de empregados que passaram de 3.417 em Jul/2017, para 3.581 em Ago/2017.

Fica demonstrada abaixo, em representação gráfica, a evolução do quadro de empregados nos últimos três meses, a partir do mês de referência deste Relatório.

#### Gráfico de Empregados



#### 5 – Resumo do Resultado



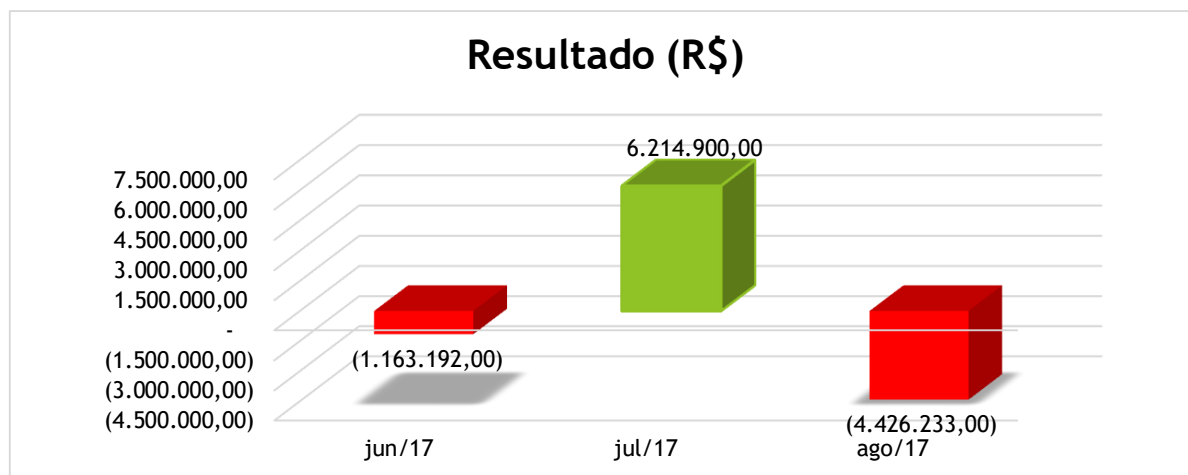
QUADRO RESUMO	Jun/17	Jul/17	Ago/17	ACUMULADO
RECEITA OPERACIONAL LÍQUIDA	38.884.686,00	38.238.896,00	45.883.936,00	290.984.896,00
RECEITAS FINANCEIRAS	- 853.827,00	10.140.041,00	-2.536.633,00	9.103.729,00
IRPJ/CSLL	6.121.488,00	13.522,00	13.522,00	12.196.546,00
VALOR JUSTO DO ATIVO BIOLÓGICO	6.011,00	-	-	11.502,00
CUSTOS DOS PRODUTOS VENDIDOS	- 34.895.453,00	- 33.794.770,00	-40.272.772,00	-271.963.603,00
DESPESAS	- 9.788.527,00	- 7.552.299,00	-7.060.658,00	-54.998.145,00
OUTROS RESULTADOS	- 637.570,00	- 830.490,00	-453.628,00	-8.683.841,00
<b>TOTAL</b>	<b>-1.163.192,00</b>	<b>6.214.900,00</b>	<b>-4.426.233,00</b>	<b>-23.348.916,00</b>

No período a que se refere este relatório a empresa Kaefer Agro Industrial Ltda novamente registrou prejuízo no período analisado. Na comparação com o período anterior houve uma queda, em termos percentuais de 171,22%.

Em relação ao saldo acumulado no ano de 2017, a empresa apresenta um prejuízo de R\$ 23.348.916,00 até o mês de Agosto/2017.

Fica demonstrada abaixo, em representação gráfica, a evolução do resultado nos últimos três meses, a partir do mês de referência deste Relatório.

### Gráfico do Resultado





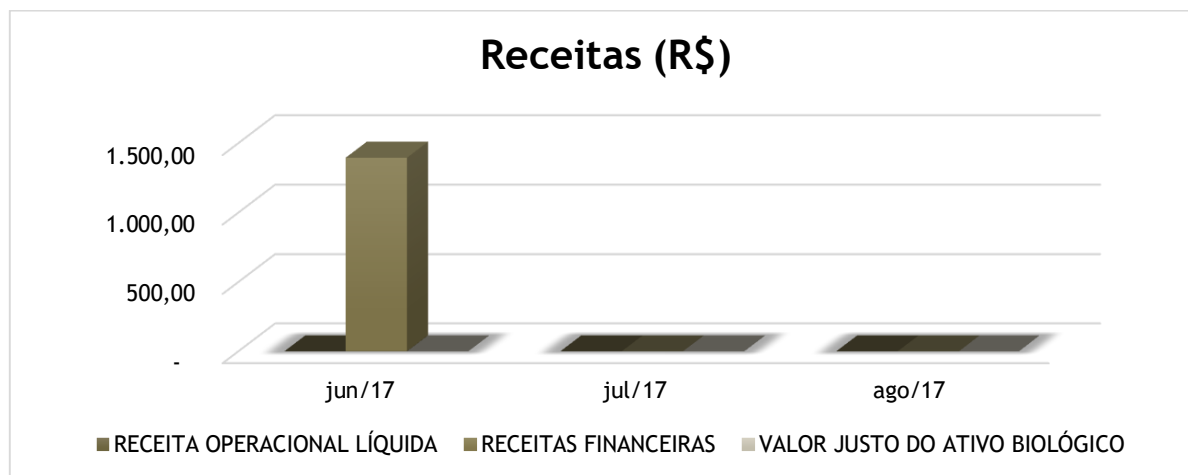
**KAEFER INDUSTRIAL DE ALIMENTOS LTDA.**

**1 – Receitas**

CONTAS/PERÍODOS	Jun/17	Jul/17	Ago/17
RECEITA OPERACIONAL LÍQUIDA	-	-	-
RECEITAS FINANCEIRAS	1.395,00	-	-
VALOR JUSTO DO ATIVO BIOLÓGICO	-	-	-
<b>TOTAL</b>	<b>1.395,00</b>	-	-

Conforme consta no quadro acima, a empresa não auferiu nenhum tipo de receita no período a que se refere este relatório, demonstrando estar inativa quanto as atividades operacionais.


Fica demonstrada abaixo, em representação gráfica, a evolução das receitas nos últimos três meses, a partir do mês de referência deste Relatório.



**2 – Custos**

Conforme citado acima, a empresa não auferiu nenhum tipo de receita ligada à sua atividade principal e com isso não incorreu nenhum Custo no período (Ago/2017), conforme se verifica pelos Demonstrativos Contábeis disponibilizados.

**3 – Despesas**



<b>CONTAS/PERÍODOS</b>	<b>Jun/17</b>	<b>Jul/17</b>	<b>Ago/17</b>
DESPESAS GERAIS E ADMINISTRATIVAS	579,00	210,00	-
DESPESAS COM COMERCIALIZAÇÃO	-	-	738,00
DESPESAS FINANCEIRAS	101,00	68,00	3.079,00
<b>TOTAL</b>	<b>680,00</b>	<b>278,00</b>	<b>3.817,00</b>

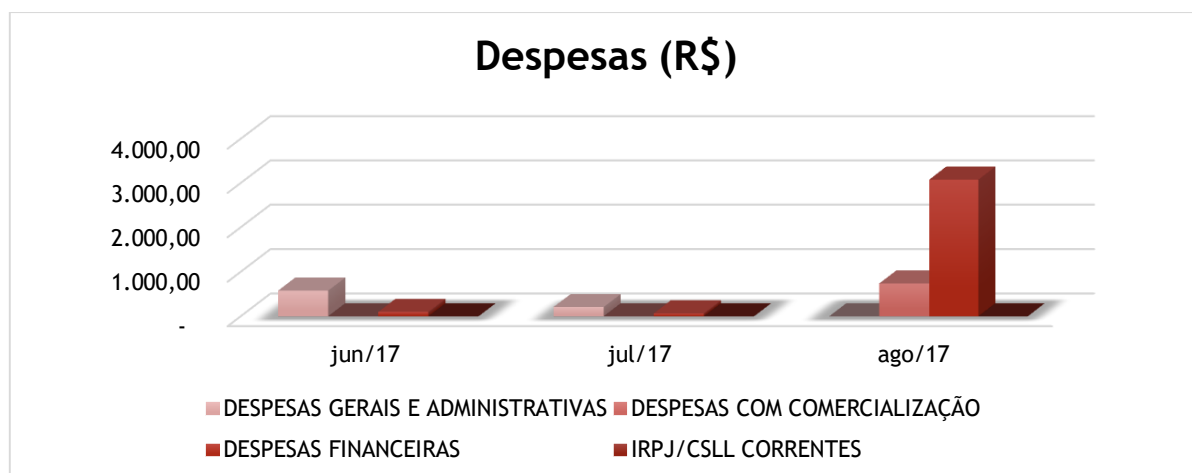
Com base no quadro acima e nos documentos disponibilizados pela entidade observa-se uma redução no grupo das “Despesas Gerais e Administrativas” a zero, não havendo qualquer movimentação neste grupo.

Já em relação as “Despesas com Comercialização” houve movimentação no período a que refere este relatório de R\$ 738,00, sendo que nos dois últimos meses não havia registros neste grupo.

A principal alteração ocorreu no grupo das “Despesas Financeiras”, sendo que as mesmas registram R\$3.079,00 no período, sendo R\$ 3.011,00 a mais que no mês de Jul/2017.

Fica demonstrada abaixo, em representação gráfica, a evolução das despesas nos últimos três meses, a partir do mês de referência deste Relatório.

### Gráficos das Despesas



### 4 - Empregados



Não há registro de empregados no período em comento.

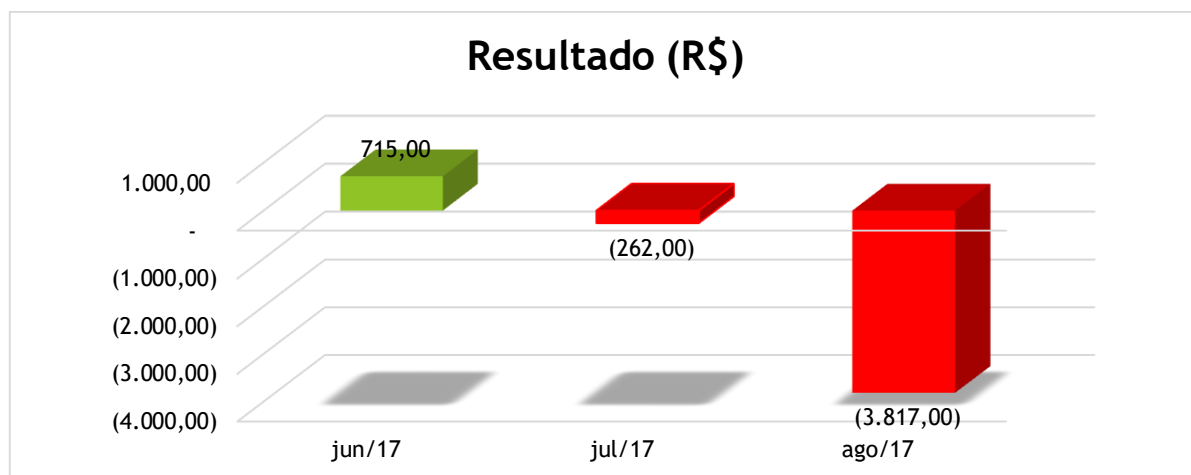
## 5 – Resumo do Resultado

Por conta da inatividade da empresa, o resultado apurado no mês sob análise foi negativo, em linha com o apurado nos períodos anteriores, exceto Junho/2017.

QUADRO RESUMO	Jun/17	Jul/17	Ago/17	ACUMULADO
RECEITA OPERACIONAL LÍQUIDA	-	-	-	-
RECEITAS FINANCEIRAS	1.395,00	-	-	1.395,00
IRPJ/CSLL	-	-	-	-
VALOR JUSTO DO ATIVO BIOLÓGICO	-	-	-	-
CUSTOS DOS PRODUTOS VENDIDOS	-	-	-	-
DESPESAS	-680,00	-278,00	-3.817,00	-149.730,00
OUTROS RESULTADOS	-	16,00	-	-288,00
<b>TOTAL</b>	<b>715,00</b>	<b>-262,00</b>	<b>-3.817,00</b>	<b>-148.623,00</b>

Fica demonstrada abaixo, em representação gráfica, a evolução do resultado nos últimos três meses, a partir do mês de referência deste Relatório.

### Gráfico do Resultado



## KAEFER ADMINISTRAÇÃO E PARTICIPAÇÕES S.A.

### 1 – Receitas

CONTAS/PERÍODOS	Jun/17	Jul/17	Ago/17
RECEITA OPERACIONAL LÍQUIDA	-	-	-
RECEITAS FINANCEIRAS	-	-	-
VALOR JUSTO DO ATIVO BIOLÓGICO	-	-	-
<b>TOTAL</b>	-	-	-

Conforme consta no quadro acima, a empresa não auferiu nenhum tipo de receita no período a que se refere este relatório, demonstrando estar inativa quanto as atividades operacionais.

## 2 – Custos

Não houve apropriação de custos no período novamente.

## 3 – Despesas

CONTAS/PERÍODOS	Jun/17	Jul/17	Ago/17
DESPESAS GERAIS E ADMINISTRATIVAS	29,00	234,00	351,00
DESPESAS COM COMERCIALIZAÇÃO	-	-	-
DESPESAS FINANCEIRAS	2.551,00	2.184,00	3.440,00
IRPJ/CSLL CORRENTES	-	-	-
<b>TOTAL</b>	<b>2.580,00</b>	<b>2.418,00</b>	<b>3.791,00</b>

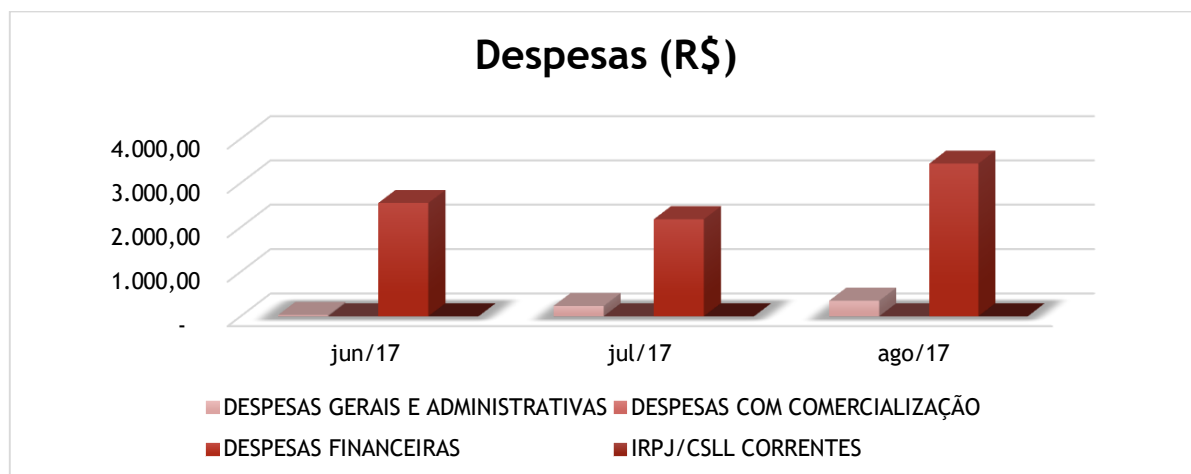
As “Despesas Gerais e Administrativas” tiveram um aumento em relação ao mês de Ago/2017 chegando a um valor de R\$ 351,00, sendo R\$ 117,00 a mais do que em Jul/2017.

As “Despesas Financeiras” também apresentaram uma alta no período equivalente a 57,51% em relação a Jul/2017.

Fica demonstrada abaixo, em representação gráfica, a evolução das despesas nos últimos três meses, a partir do mês de referência deste Relatório.

## Gráfico das Despesas





#### 4 – Empregados

Não há registro de empregados no período em comento.

#### 5 – Resumo do Resultado

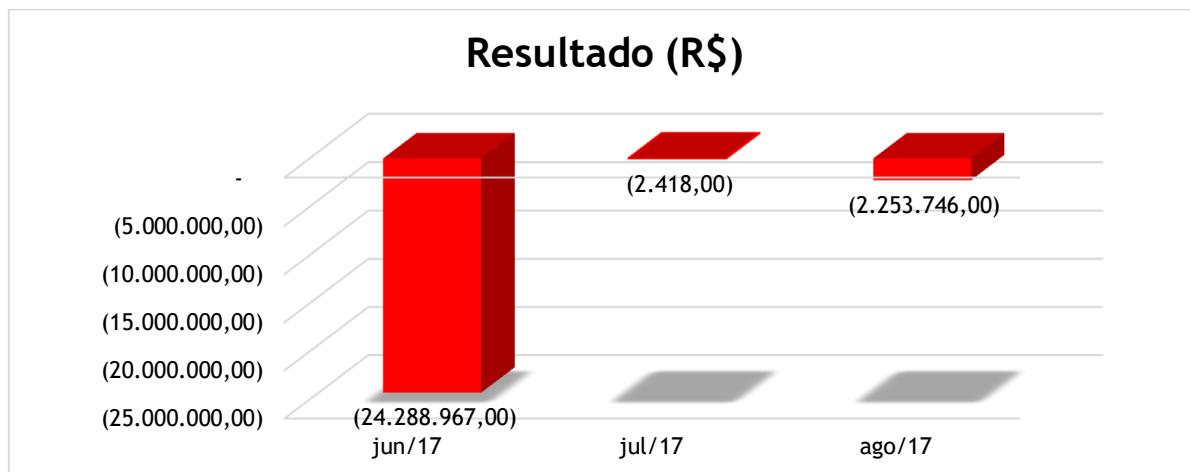
QUADRO RESUMO	Jun/17	Jul/17	Ago/17	ACUMULADO
RECEITA OPERACIONAL LÍQUIDA	-	-	-	-
RECEITAS FINANCEIRAS	-	-	-	-
IRPJ/CSLL	-	-	-	-
VALOR JUSTO DO ATIVO BIOLÓGICO	-	-	-	-
CUSTOS DOS PRODUTOS VENDIDOS	-	-	-	-
DESPESAS	-2.580,00	-2.418,00	-3.791,00	-27.002,00
OUTROS RESULTADOS	-24.286.387,00	-	-2.249.955,00	-55.874.021,00
<b>TOTAL</b>	<b>-24.288.967,00</b>	<b>-2.418,00</b>	<b>-2.253.746,00</b>	<b>-55.901.023,00</b>

No período de Agosto de 2017 a empresa novamente registrou um prejuízo de R\$ 2.253.746,00. Na comparação com o mês imediatamente anterior este saldo foi bem superior, visto que incorreram no mês de Agosto de 2017 as “Despesas com Equivalência”.

Fica demonstrada abaixo, em representação gráfica, a evolução do resultado nos últimos três meses, a partir do mês de referência deste Relatório.

#### Gráfico do Resultado





**FRIGORÍFICO SULBRASIL LTDA.**

**1 - Receitas**

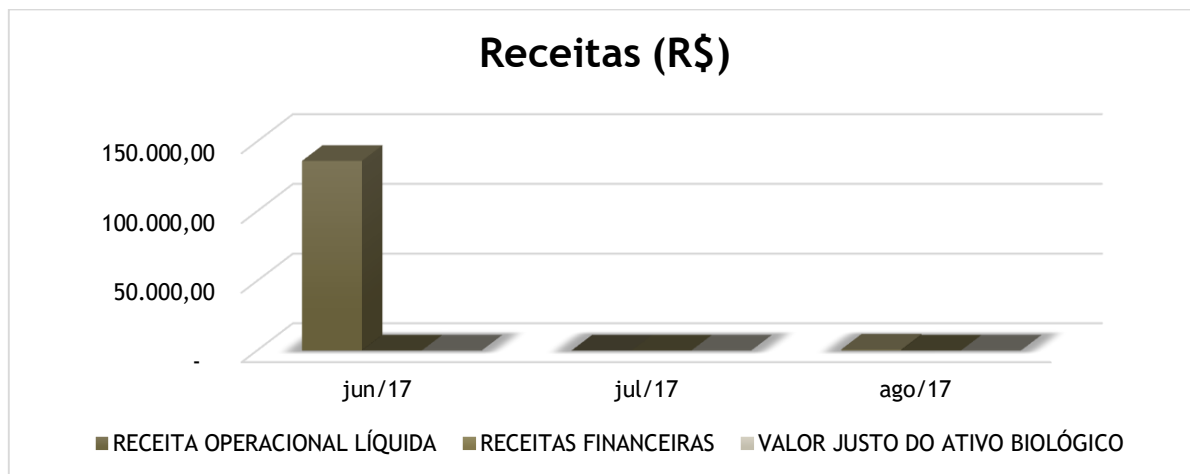
CONTAS/PERÍODOS	Jun/17	Jul/17	Ago/17
RECEITA OPERACIONAL LÍQUIDA	136.125,00	-	704,00
RECEITAS FINANCEIRAS	-	-	-
VALOR JUSTO DO ATIVO BIOLÓGICO	-	-	-
<b>TOTAL</b>	<b>136.125,00</b>	<b>-</b>	<b>704,00</b>

A empresa voltou a auferir receitas no período de Agosto/2017 no valor de R\$ 704,00. O valor das receitas auferidas no mês a que se refere este relatório ainda é baixo quando comparado com os meses anteriores, exceto julho/2017. Nos demais grupos também não houve registro de receitas.

Fica demonstrada abaixo, em representação gráfica, a evolução das receitas nos últimos três meses, a partir do mês de referência deste Relatório.

**Gráfico das Receitas**





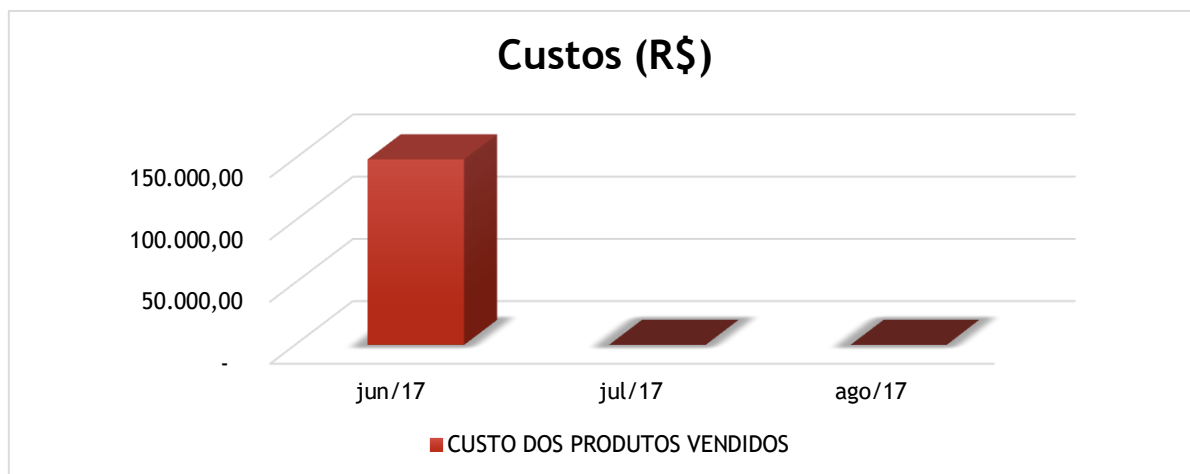
## 2 - Custos

CONTAS/PERÍODOS	Jun/17	Jul/17	Ago/17
CUSTO DOS PRODUTOS VENDIDOS	149.157,00	-	-
<b>TOTAL</b>	<b>149.157,00</b>	-	-

Mesmo auferindo um valor baixo no grupo das Receitas a empresa também não registrou nenhum valor no grupo dos Custos em Ago/2017.

Fica demonstrada abaixo, em representação gráfica, a evolução dos custos nos últimos três meses, a partir do mês de referência deste Relatório.

### Gráfico dos Custos



### 3 – Despesas

CONTAS/PERÍODOS	Jun/17	Jul/17	Ago/17
DESPESAS GERAIS E ADMINISTRATIVAS	25.735,00	19.373,00	20.541,00
DESPESAS COM COMERCIALIZAÇÃO	-	-	-
DESPESAS FINANCEIRAS	100,00	-	380,00
IRPJ/CSLL CORRENTES	-	-	-
<b>TOTAL</b>	<b>25.835,00</b>	<b>19.373,00</b>	<b>20.921,00</b>

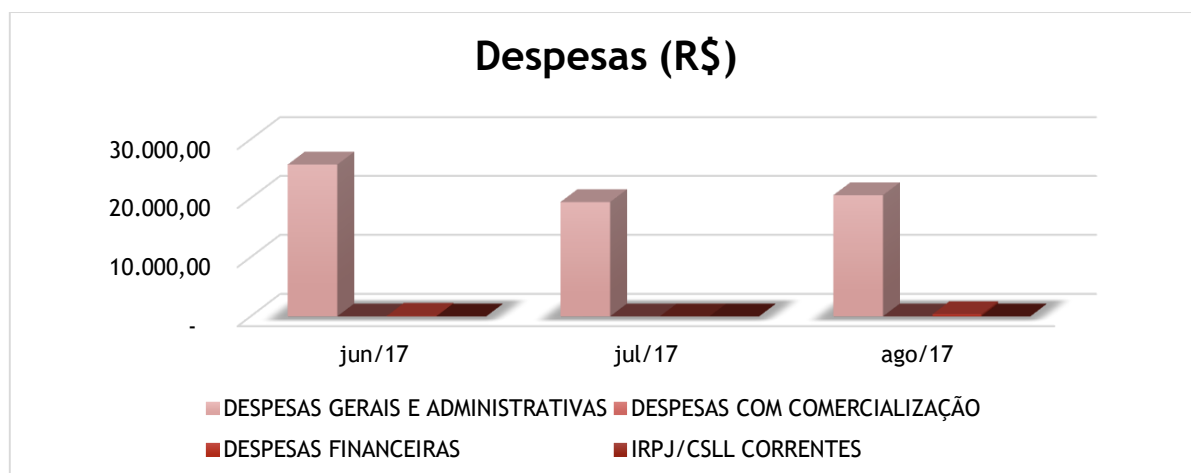
As “Despesas Operacionais e Administrativas” apresentaram alta no período sob análise de 6,03% em relação ao mês de Jul/2017.

Ao contrário do mês anterior (Jul/2017) quando não houve despesas de ordem financeira, em Agosto de 2017 a empresa voltou a registrar valores neste grupo de Despesas totalizando R\$ 380,00.

De uma maneira geral, o grupo das Despesas sofreu um aumento de 7,99% na comparação com o mês imediatamente anterior.

Fica demonstrada abaixo, em representação gráfica, a evolução das despesas nos últimos três meses, a partir do mês de referência deste Relatório.

#### Gráfico das Despesas



### 4 – Empregados





Não há registro de empregados no período em comento.

## 5 - Resumo do Resultado

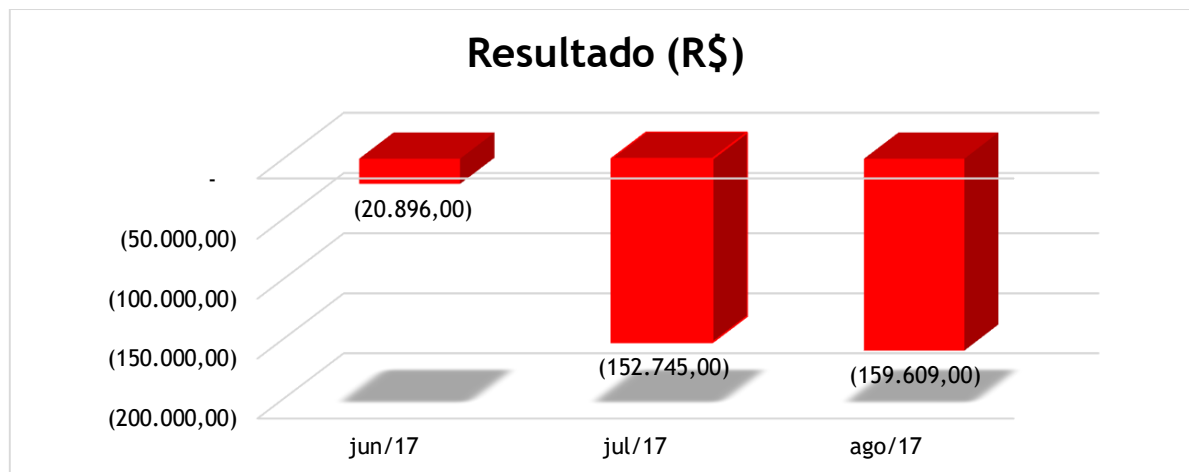
QUADRO RESUMO	Jun/17	Jul/17	Ago/17	ACUMULADO
RECEITA OPERACIONAL LÍQUIDA	136.125,00	-	704,00	817.454,00
RECEITAS FINANCEIRAS	-	-	-	-
IRPJ/CSLL	17.971,00	9.588,00	9.498,00	86.321,00
VALOR JUSTO DO ATIVO BIOLÓGICO	-	-	-	-
CUSTOS DOS PRODUTOS VENDIDOS	-149.157,00	-	-	-897.231,00
DESPESAS	-25.835,00	-19.373,00	-20.921,00	-149.476,00
OUTROS RESULTADOS	-	-142.960,00	-148.890,00	-299.940,00
<b>TOTAL</b>	<b>-20.896,00</b>	<b>-152.745,00</b>	<b>-159.609,00</b>	<b>-442.872,00</b>

Conforme consta no quadro acima a empresa novamente apurou prejuízo no período, sendo 4,49% a mais que o mês imediatamente anterior.

O principal motivo para ter registrado prejuízo nos dois últimos meses (Julho e Agosto de 2017) está na conta de Outros Resultados que registram saldos negativos nos valores de R\$ 142.960,00 e 148.890,00, respectivamente.

Fica demonstrada abaixo, em representação gráfica, a evolução do resultado nos últimos três meses, a partir do mês de referência deste Relatório.

### Gráfico do Resultado



**VEROK AGRICULTURA E PECUÁRIA LTDA.**

**1 – Receitas**

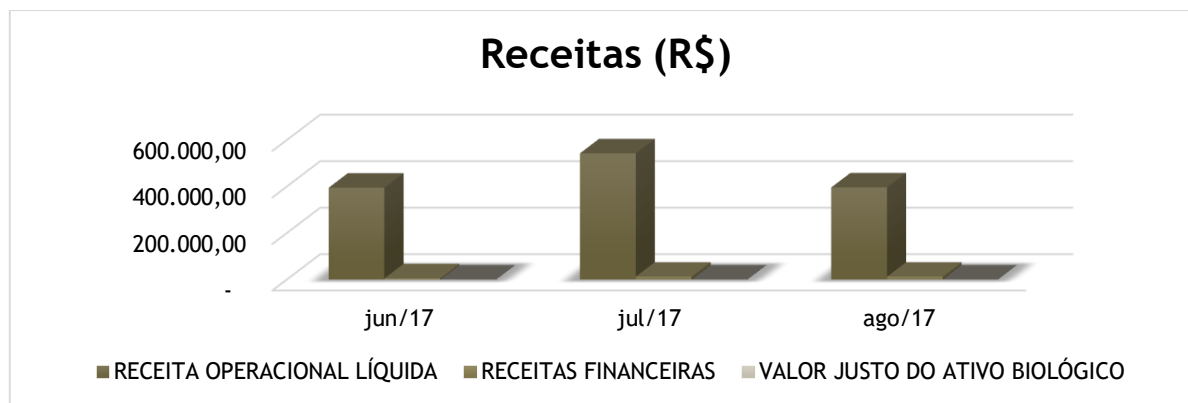
CONTAS/PERÍODOS	Jun/17	Jul/17	Ago/17
RECEITA OPERACIONAL LÍQUIDA	395.151,00	542.743,00	395.974,00
RECEITAS FINANCEIRAS	5.573,00	12.701,00	12.429,00
VALOR JUSTO DO ATIVO BIOLÓGICO	-	-	-
<b>TOTAL</b>	<b>400.724,00</b>	<b>555.444,00</b>	<b>408.403,00</b>

A “Receita Operacional Líquida” no mês de Ago/2017, apresentou uma queda em relação ao mês de Jul/2017 de 27,04%.

As “Receitas Financeiras” também diminuíram na comparação com o mês imediatamente anterior em 2,14%.

Fica demonstrada abaixo, em representação gráfica, a evolução das receitas nos últimos três meses, a partir do mês de referência deste Relatório.

**Gráfico das Receitas**



**2 – Custos**

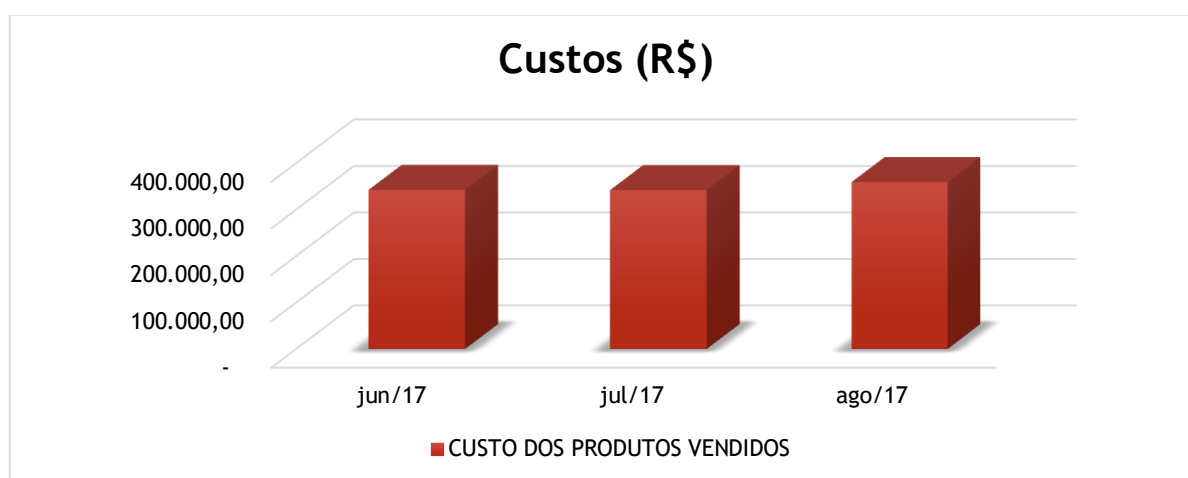
Apesar da queda ocorrida no grupo das receitas, os Custos registraram um aumento de 5,05%, o que em termos monetários representou R\$ 17.264,00.



<b>CONTAS/PERÍODOS</b>	<b>Jun/17</b>	<b>Jul/17</b>	<b>Ago/17</b>
CUSTOS DOS PRODUTOS VENDIDOS	342.453,00	342.095,00	359.359,00
<b>TOTAL</b>	<b>342.453,00</b>	<b>342.095,00</b>	<b>359.359,00</b>

Fica demonstrada abaixo, em representação gráfica, a evolução dos custos nos últimos três meses, a partir do mês de referência deste Relatório.

### Gráfico dos Custos




### 3 – Despesas

As Despesas totais apresentaram um aumento no período de análise, equivalente a 173%.

<b>CONTAS/PERÍODOS</b>	<b>Jun/17</b>	<b>Jul/17</b>	<b>Ago/17</b>
DESPESAS GERAIS E ADMINISTRATIVAS	142.167,00	81.023,00	84.249,00
DESPESAS COM COMERCIALIZAÇÃO	-	-	-
DESPESAS FINANCEIRAS	57.908,00	52.287,00	279.688,00
IRPJ/CSLL CORRENTES	-	-	-
<b>TOTAL</b>	<b>200.075,00</b>	<b>133.310,00</b>	<b>363.937,00</b>

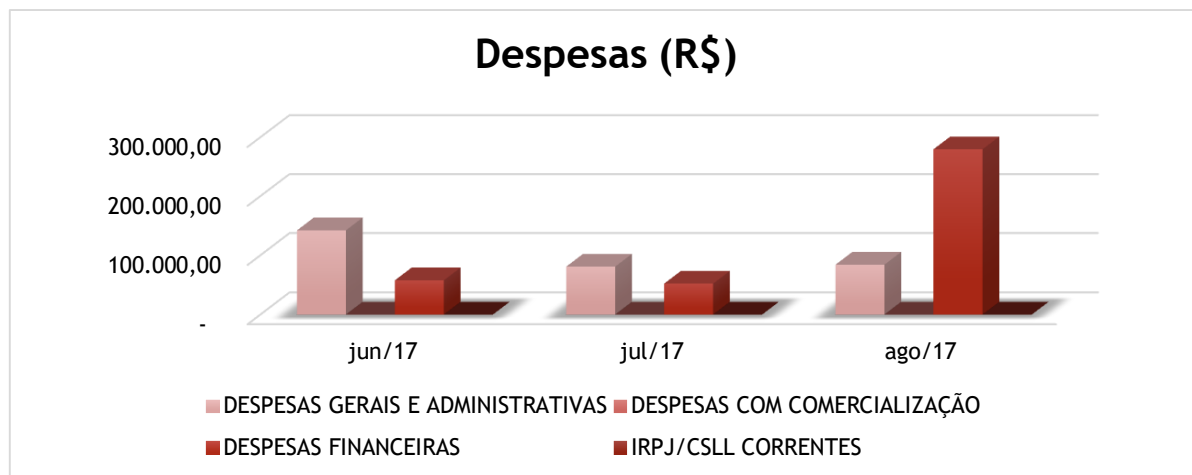
As “Despesas Gerais e Administrativas” aumentaram em 3,98% na comparação com o mês imediatamente anterior.

As “Despesas Financeiras” também tiveram um aumento relevante no período analisado chegando em R\$ 279.688,00, 434,91% a mais que o mês Jul/2017.



Fica demonstrada abaixo, em representação gráfica, a evolução das despesas nos últimos três meses, a partir do mês de referência deste Relatório.

#### Gráfico das Despesas

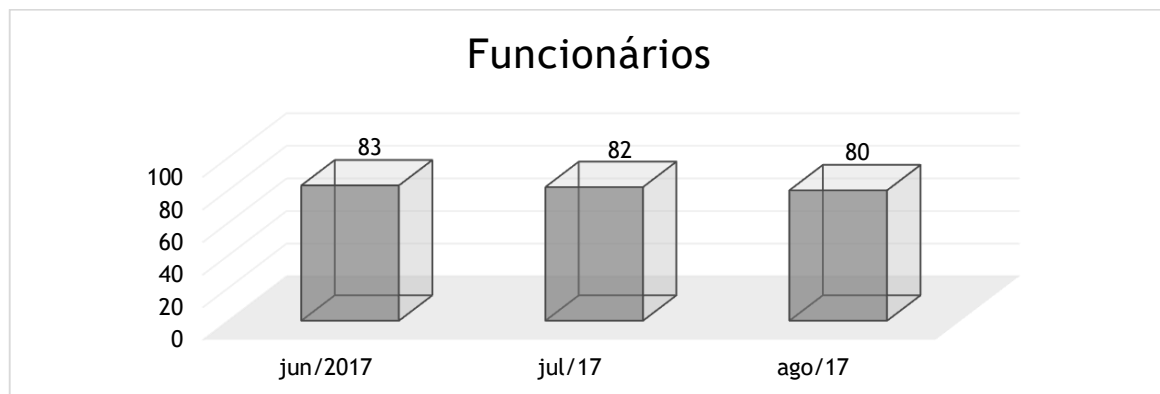


#### 4 – Empregados

Com relação ao número de Empregados, houve diminuição de dois funcionários em relação a Jul/2017, totalizando 80 colaboradores em Ago/2017.

Fica demonstrada abaixo, em representação gráfica, a evolução do quadro de empregados nos últimos três meses, a partir do mês de referência deste Relatório.

#### Gráfico de Empregados



#### 5 – Resumo dos Resultados



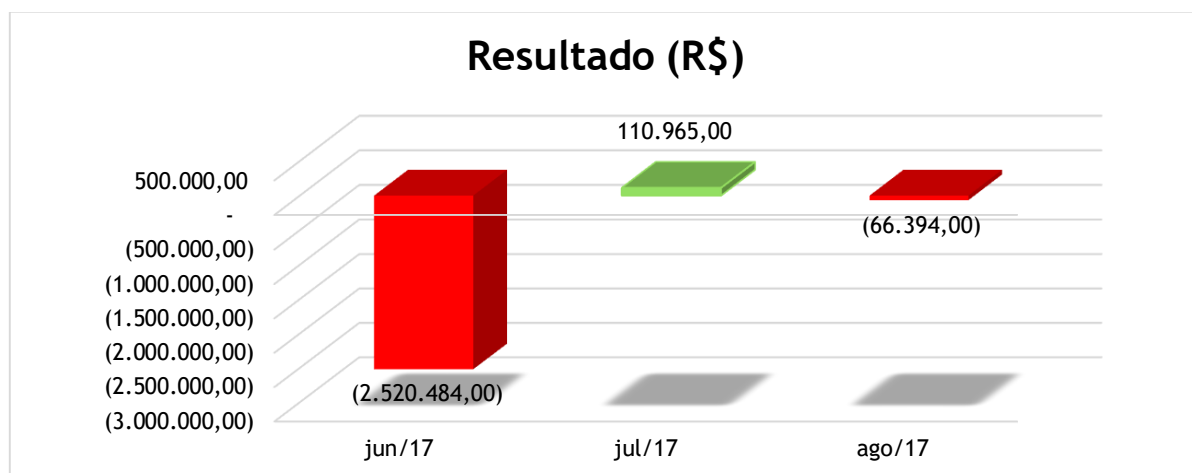
<b>QUADRO RESUMO</b>	<b>Jun/17</b>	<b>Jul/17</b>	<b>Ago/17</b>	<b>ACUMULADO</b>
RECEITA OPERACIONAL LÍQUIDA	395.151,00	542.743,00	395.974,00	3.275.205,00
RECEITAS FINANCEIRAS	5.573,00	12.701,00	12.429,00	54.821,00
IRPJ/CSLL	60.611,00	31.464,00	31.464,00	266.228,00
VALOR JUSTO DO ATIVO BIOLÓGICO	-	-	-	-
CUSTOS DOS PRODUTOS VENDIDOS	-342.453,00	-342.095,00	-359.359,00	-2.894.932,00
DESPESAS	-200.075,00	-133.310,00	-363.937,00	-1.404.049,00
OUTROS RESULTADOS	-2.439.291,00	-538,00	-217.035,00	-5.115.344,00
<b>TOTAL</b>	<b>-2.520.484,00</b>	<b>110.965,00</b>	<b>-66.394,00</b>	<b>-5.818.071,00</b>

Em Agosto de 2017 a empresa apurou um saldo negativo de R\$ 66.394,00, diferente do mês anterior quando havia apurado lucro no período.

A empresa vem acumulando um prejuízo anual de R\$ 5.818.071,00, e o principal fator para obtenção destes resultados negativos tem sido o lançamento das despesas trimestrais já citadas nos relatórios de Março e Junho deste ano.

Fica demonstrada abaixo, em representação gráfica, a evolução do resultado nos últimos três meses, a partir do mês de referência deste Relatório.

### Gráfico do Resultado



## GRUPO GLOBOAVES - CONSOLIDADO

Dado a grande quantidade de empresas que figuram no Polo Passivo desta ação de Recuperação Judicial, entendemos por necessário demonstrar as informações de forma unificada, para que fique claro a real situação econômico-financeira da Globoaves, com base nos Demonstrativos Contábeis, qual descrevemos:

### 1 - Receitas

Em relação ao faturamento total auferido pelo Grupo Globoaves, identifica-se um aumento na Receita Operacional Líquida equivalente a 13,29% em relação ao mês de Jul/2017, totalizando R\$ 72.157.590,00.

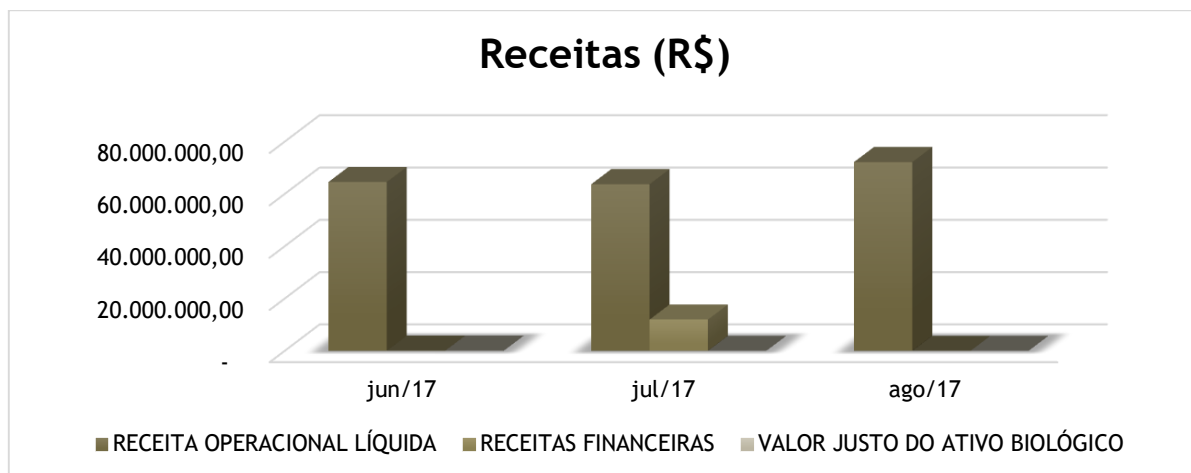
Já as “Receitas Financeiras” apresentaram um saldo negativo no período analisado de R\$ 2.472.910,00, sendo o principal fator para que as Receitas, de um modo geral, apurassem uma redução de 7,88% em relação ao mês anterior.

Assim sendo, segue tabela e gráfico:

CONTAS/PERÍODOS	Jun/17	Jul/17	Ago/17
RECEITA OPERACIONAL LÍQUIDA	64.564.581,00	63.694.356,00	72.157.590,00
RECEITAS FINANCEIRAS	70.500,00	11.952.221,00	-2.472.910,00
VALOR JUSTO DO ATIVO BIOLÓGICO	61.581,00	-	-
<b>TOTAL</b>	<b>64.696.662,00</b>	<b>75.646.577,00</b>	<b>69.684.680,00</b>



### Gráfico das Receitas

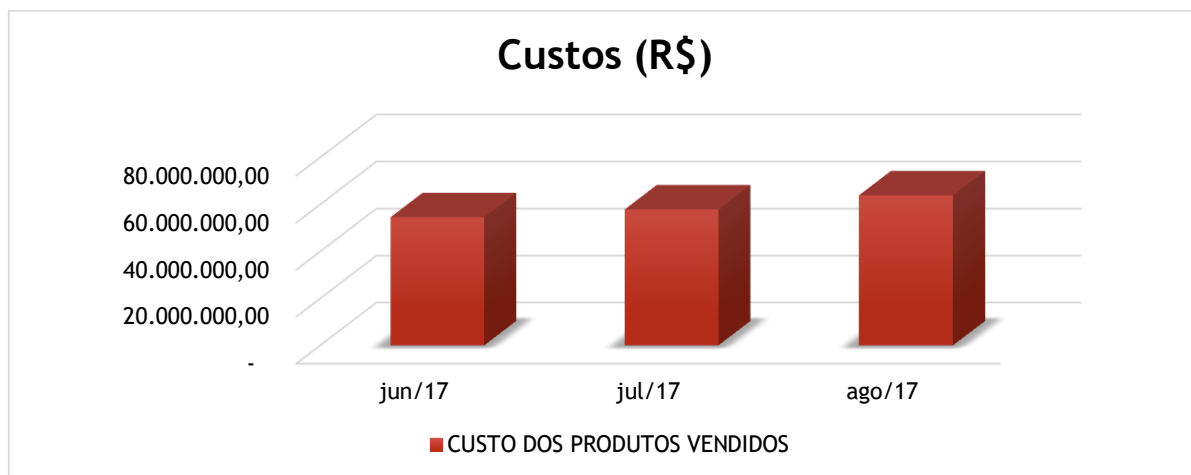


### 2 – Custos

O Custo do Grupo Globoaves foi de R\$ 63.825.466,00, o que representou menos do que o total de Receitas auferidas, e na comparação com Jul/2017 tiveram uma alta de 10,32%. Assim segue abaixo, tabela e gráfico:

CONTAS/PERÍODOS	Jun/17	Jul/17	Ago/17
CUSTO DOS PRODUTOS VENDIDOS	54.540.499,00	57.854.493,00	63.825.466,00
<b>TOTAL</b>	<b>54.540.499,00</b>	<b>57.854.493,00</b>	<b>63.825.466,00</b>

### Gráfico dos Custos



### 3 – Despesas

As Despesas Gerais e Administrativas do grupo aumentaram em Ago/2017 em 12,96% na comparação com Jul/2017.

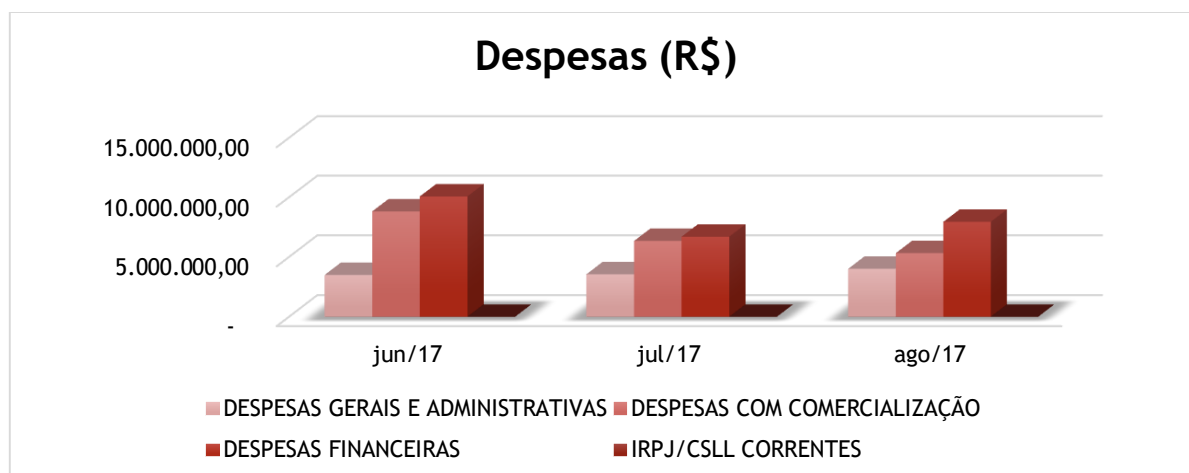
Já as “Despesas com Comercialização” foram reduzidas em Ago/2017 em 15,97% na comparação com Jul/2017, totalizando R\$ 5.326.644,00.

As “Despesas Financeiras” também aumentaram em relação ao mês anterior (Jul/2017) em 18,60% e tiveram um total registrado, em valores monetários, de R\$ 7.945.021,00.

Considerando os comentários acima em relação as Despesas, identifica-se um aumento de 4,19% em Agosto/2017 na comparação com Julho/2017.

CONTAS/PERÍODOS	Jun/17	Jul/17	Ago/17
DESPESAS GERAIS E ADMINISTRATIVAS	3.499.564,00	3.558.836,00	4.020.201,00
DESPESAS COM COMERCIALIZAÇÃO	8.820.184,00	6.339.001,00	5.326.644,00
DESPESAS FINANCEIRAS	10.075.260,00	6.699.144,00	7.945.021,00
IRPJ/CSLL CORRENTES	-	-	-
<b>TOTAL</b>	<b>22.395.008,00</b>	<b>16.596.981,00</b>	<b>17.291.866,00</b>

### Gráfico das Despesas





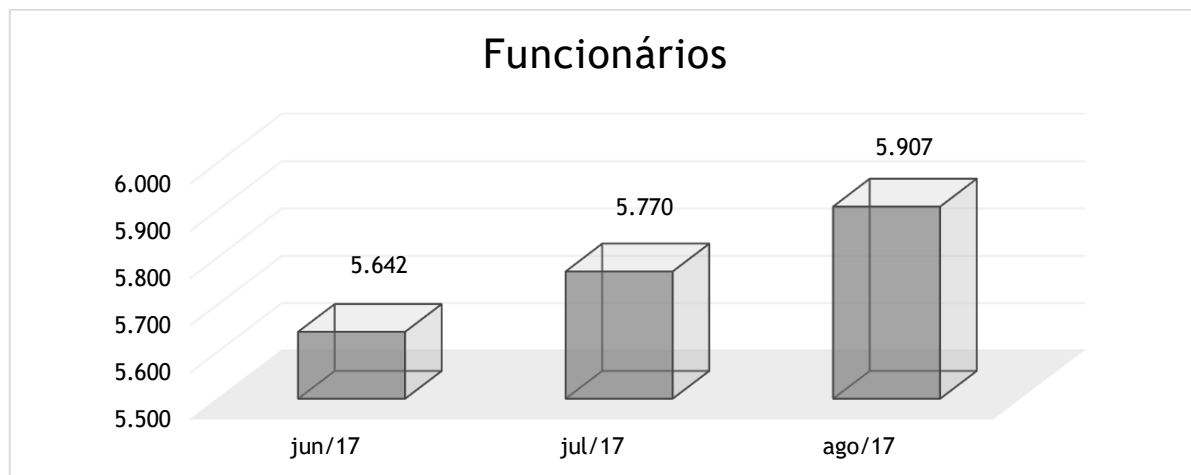
#### 4 – Empregados

Em relação aos empregados, o Grupo Globoaves teve uma alta de 137 funcionários em Ago/2017 na comparação com Jul/2017 e encerrou o período com 5.907 funcionários.

Ainda dentro desta análise, identifica-se que em Ago/2017 o Grupo Globoaves apresentou a mesma quantidade do que foi apresentado em Jul/2017 no número de colaboradores afastados em Programa de Bolsa Qualificação, totalizando 25 colaboradores afastados.

Segue abaixo gráfico que contempla o número de empregados em atividade, dentro do período de análise:

#### Gráfico dos Empregados



#### 5 – Resumo do Resultado

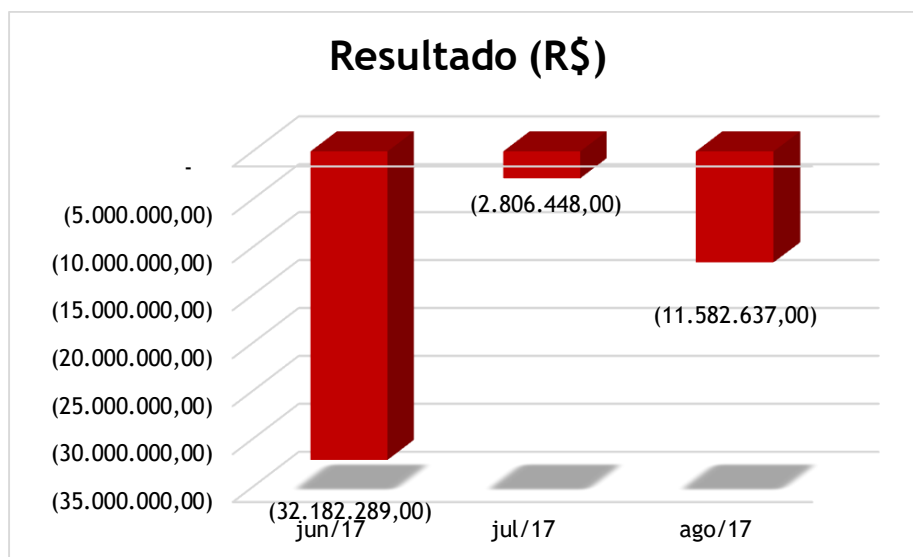
Em análise consolidada dos números apresentados nas Demonstrações Contábeis do Grupo Globoaves para o período de Ago/2017, verificou-se a apuração de resultado negativo equivalente a R\$ 13.970.976,00, aumento do prejuízo acumulado que até o mês a que se refere este relatório está em R\$ 139.762.301,00.



Assim abaixo fica demonstrado mediante tabela e gráfico, o resultado consolidado do Grupo:

<b>QUADRO RESUMO</b>	<b>Jun/17</b>	<b>Jul/17</b>	<b>Jul/17</b>	<b>ACUMULADO</b>
RECEITA OPERACIONAL LÍQUIDA	64.564.581,00	63.694.356,00	72.157.590,00	509.320.306,00
RECEITAS FINANCEIRAS	70.500,00	11.952.221,00	-2.472.910,00	13.549.197,00
IRPJ/CSLL	11.390.017,00	173.141,00	173.053,00	19.066.016,00
VALOR JUSTO DO ATIVO BIOLÓGICO	61.581,00	-	-	128.697,00
CUSTOS DOS PRODUTOS VENDIDOS	-54.540.499,00	-57.854.493,00	-63.825.466,00	-454.059.611,00
DESPESAS	-22.395.008,00	-16.596.981,00	-17.291.866,00	-142.671.077,00
OUTROS RESULTADOS	-5.929.547,00	-4.174.692,00	-323.038,00	-78.095.829,00
<b>TOTAL</b>	<b>-6.778.375,00</b>	<b>-2.806.448,00</b>	<b>-11.582.637,00</b>	<b>-130.373.962,00</b>

### Gráfico do Resultado



### Comentários Finais

Entendemos relevante considerar os seguintes pontos:

I – A base de informações para elaboração do presente Relatório se resume aos Demonstrativos Contábeis/Financeiros das empresas que compõem o Grupo Globoaves, e que estão abrangidas pelo Processo de Recuperação Judicial Citado;



II – Os Demonstrativos Contábeis/Financeiros citados acima, cuja elaboração é de responsabilidade exclusiva do Grupo Globoaves e seus prepostos contábeis, presumem-se corretos e verdadeiros e, sendo assim, consideram-se hábeis para a análise deste Administrador Judicial;

III – Sendo a informação de natureza contábil, contém o registro de determinadas contas, a exemplo da “Depreciação”, ou da “Equivalência Patrimonial”, dentre outras, que não necessariamente representam o ingresso ou desembolso de caixa no período;

IV – Quando verificado o registro de valores a título de “Equivalência Patrimonial” entre as empresas componentes do Grupo Globoaves, em especial na Kaefer Administração e Participações Ltda. e na Globoaves São Paulo Agroavícola Ltda, para efeitos de consolidação dos resultados, será efetuado o expurgo de tais valores buscando evitar distorções na análise dos resultados acumulados;

V – Após questionamentos feitos por este Administrador Judicial a respeito de variações ocorridas em determinadas contas de períodos anteriores, foi esclarecido pelos profissionais responsáveis pela escrituração contábil das empresas recuperandas que alguns saldos de contas contábeis são realocados na estrutura do Balanço Patrimonial e da Demonstração de Resultado do Exercício (DRE) em virtude de critérios de rateio e outros tratamentos gerenciais utilizados na escrituração contábil. Assim sendo, a partir deste relatório, serão utilizados como base para comparativo os números consolidados, apresentados no Balanço Patrimonial e na Demonstração de Resultado do Exercício (DRE).

Ademais anexo a este relatório (Anexo I), tem-se a tabela constando os Resultados por empresa, e o total consolidado, apurado até então, sendo






anexadas também as DRE's fornecidas pelas Recuperandas as quais serviram de base para a elaboração do presente Relatório.

Termos em que,  
P. Juntada e Deferimento.

Cascavel, 27 de novembro de 2017.

**DRP CÁLCULOS FINACEIROS**  
**DARCI LUIZ PESSALI**  
**ADMINISTRADOR JUDICIAL NOMEADO**



# ANEXO I



QUADRO RESUMO	GLOBOAVES BIOTECNOLOGIA			CUIABÁ AGRO AVÍCOLA			GLOBOAVES SÃO PAULO			GLOBOSUÍNOS		
	jun/17	jul/17	ago/17	jun/17	jul/17	ago/17	jun/17	jul/17	ago/17	jun/17	jul/17	ago/17
RECEITA OPERACIONAL LÍQUIDA	1.013.989,00	2.185.013,00	3.226.259,00	-	-	-	24.002.761,00	22.618.179,00	22.549.814,00	59.091,00	53.714,00	48.924,00
RECEITAS FINANCEIRAS	9.831,00	556,00	10.355,00	-	67,00	723,00	907.372,00	1.798.836,00	40.121,00	156,00	20,00	95,00
IRPJ/CSLL	1.269.144,00	8.456,00	8.456,00	-	-	-	3.671.815,00	105.794,00	105.796,00	248.988,00	4.317,00	4.317,00
VALOR JUSTO DO ATIVO BIOLÓGICO	41.203,00	-	-	-	-	-	13.440,00	-	-	927,00	-	-
CUSTOS DOS PRODUTOS VENDIDOS	1.205.556,00	2.035.022,00	3.684.673,00	-	-	-	17.772.599,00	21.550.149,00	19.302.178,00	108.867,00	80.216,00	158.623,00
DESPESAS	1.304.962,00	865.982,00	1.423.322,00	757.696,00	380.285,00	374.455,00	9.995.250,00	7.399.820,00	7.863.359,00	250.843,00	174.406,00	120.097,00
OUTROS RESULTADOS	2.547.453,00	245.485,00	95.351,00	-	2.309.596,00	432.854,00	1.422.509,00	687.215,00	416.646,00	251,00	41.601,00	3.192,00
<b>TOTAL</b>	<b>2.723.804,00</b>	<b>952.464,00</b>	<b>1.958.276,00</b>	<b>757.696,00</b>	<b>2.689.814,00</b>	<b>59.122,00</b>	<b>594.970,00</b>	<b>5.114.375,00</b>	<b>4.886.452,00</b>	<b>50.799,00</b>	<b>154.970,00</b>	<b>222.192,00</b>

\* Não foi considerado os valores referentes a Equivalência entre as partes presentes na Recuperação Judicial



QUADRO RESUMO	INTERAVES			KAEFER AGRO INDUSTRIAL			KAEFER INDUSTRIAL DE ALIMENTOS			KAEFER ADMINISTRADORA E PARTICIPAÇÕES		
	jun/17	jul/17	ago/17	jun/17	jul/17	ago/17	jun/17	jul/17	ago/17	jun/17	jul/17	ago/17
RECEITA OPERACIONAL LÍQUIDA	72.778,00	55.811,00	51.979,00	38.884.686,00	38.238.896,00	45.883.936,00	-	-	-	-	-	-
RECEITAS FINANCEIRAS	-	-	-	853.827,00	10.140.041,00	2.536.633,00	1.395,00	-	-	-	-	-
IRPJ/CSLL	-	-	-	6.121.488,00	13.522,00	13.522,00	-	-	-	-	-	-
VALOR JUSTO DO ATIVO BIOLÓGICO	-	-	-	6.011,00	-	-	-	-	-	-	-	-
CUSTOS DOS PRODUTOS VENDIDOS	66.414,00	52.241,00	47.861,00	34.895.453,00	33.794.770,00	40.272.772,00	-	-	-	-	-	-
DESPESAS	68.560,00	68.810,00	57.509,00	9.788.527,00	7.552.299,00	7.060.658,00	680,00	278,00	3.817,00	2.580,00	2.418,00	3.791,00
OUTROS RESULTADOS	-	25,00	12,00	637.570,00	830.490,00	453.628,00	-	16,00	-	24.286.387,00	-	2.249.955,00
<b>TOTAL</b>	<b>62.196,00</b>	<b>65.265,00</b>	<b>53.379,00</b>	<b>1.163.192,00</b>	<b>6.214.900,00</b>	<b>4.426.233,00</b>	<b>715,00</b>	<b>262,00</b>	<b>3.817,00</b>	<b>24.288.967,00</b>	<b>2.418,00</b>	<b>2.253.746,00</b>

\* Não foi considerado os valores referentes a Equivalência entre as partes presentes na Recuperação Judicial



QUADRO RESUMO	FRIGORÍFICO SULBRASIL			VEROK		
	jun/17	jul/17	ago/17	jun/17	jul/17	ago/17
RECEITA OPERACIONAL LÍQUIDA	136.125,00	-	704,00	395.151,00	542.743,00	395.974,00
RECEITAS FINANCEIRAS	-	-	-	5.573,00	12.701,00	12.429,00
IRPJ/CSLL	17.971,00	9.588,00	9.498,00	60.611,00	31.464,00	31.464,00
VALOR JUSTO DO ATIVO BIOLÓGICO	-	-	-	-	-	-
CUSTOS DOS PRODUTOS VENDIDOS	149.157,00	-	-	342.453,00	342.095,00	359.359,00
DESPESAS	25.835,00	19.373,00	20.921,00	200.075,00	133.310,00	363.937,00
OUTROS RESULTADOS	-	142.960,00	148.890,00	2.439.291,00	538,00	217.035,00
<b>TOTAL</b>	<b>20.896,00</b>	<b>152.745,00</b>	<b>159.609,00</b>	<b>2.520.484,00</b>	<b>110.965,00</b>	<b>66.394,00</b>

\* Não foi considerado os valores referentes a Equivalência entre as partes presentes na Recuperação Judicial





QUADRO RESUMO	CONSOLIDADO - GRUPO GLOBOAVES								CONSOLIDADO
	jan/17	fev/17	mar/17	abr/17	mai/17	jun/17	jul/17	ago/17	Acum. até Ago/17
RECEITA OPERACIONAL LÍQUIDA	54.451.643,00	58.017.309,00	69.630.248,00	58.765.773,00	68.038.806,00	64.564.581,00	63.694.356,00	72.157.590,00	509.320.306,00
RECEITAS FINANCEIRAS	8.384.741,00	3.127.161,00	59.712,00	4.453.275,00	3.118.953,00	70.500,00	11.952.221,00	2.472.910,00	13.549.197,00
IRPJ/CSLL	173.376,00	173.387,00	6.636.594,00	173.245,00	173.203,00	11.390.017,00	173.141,00	173.053,00	19.066.016,00
VALOR JUSTO DO ATIVO BIOLÓGICO	-	-	67.116,00	-	-	61.581,00	-	-	128.697,00
CUSTOS DOS PRODUTOS VENDIDOS	- 47.746.769,00	- 55.624.083,00	- 58.847.444,00	- 54.865.939,00	- 60.754.918,00	- 54.540.499,00	- 57.854.493,00	- 63.825.466,00	- 454.059.611,00
DESPESAS	- 18.380.580,00	- 15.862.445,00	- 21.780.594,00	- 14.323.098,00	- 15.761.144,00	- 22.395.008,00	- 16.596.981,00	- 17.291.866,00	- 142.391.716,00
OUTROS RESULTADOS	- 5.171.682,00	- 1.490.742,00	- 32.842.872,00	- 725.077,00	74.714,00	- 31.333.461,00	4.174.692,00	323.038,00	75.986.850,00
<b>TOTAL</b>	<b>- 8.289.271,00</b>	<b>- 11.659.413,00</b>	<b>- 37.077.240,00</b>	<b>- 15.428.371,00</b>	<b>- 11.348.292,00</b>	<b>- 32.182.289,00</b>	<b>- 2.806.448,00</b>	<b>- 11.582.637,00</b>	<b>- 130.373.961,00</b>

\* Não foi considerado os valores referentes a Equivalência entre as partes presentes na Recuperação Judicial



## Globoaves Biotecnologia Avícola S.A.

### Balancos patrimoniais

em 31 de Agosto de 2017, 31 de Dezembro de 2016 e de 2015

(Em Reais)

Ativo	<u>31/08/2017</u>	<u>2016</u>	<u>2015</u>
<b>Circulante</b>			
Caixa e equivalentes de caixa	16.440	22.594	2.996
Clientes	62.449.697	58.098.908	22.485.358
Estoques	1.062.187	2.310.159	2.119.925
Ativo biológico	9.131.539	3.822.525	5.785.007
Despesas antecipadas	29.112	-	38.226
Impostos a recuperar	3.876.043	4.920.760	4.887.621
Adiantamentos concedidos	313.594	350.766	729.252
Outros créditos	1.218.594	1.218.594	-
Total do ativo circulante	<u>78.097.206</u>	<u>70.744.307</u>	<u>36.048.385</u>
<b>Não circulante</b>			
Outros créditos	929.321	972.825	1.041.943
Mútuos com partes relacionadas	-	-	12.634.863
Investimentos	5.500.909	7.828.805	-
Ativo biológico	2.568.979	2.622.255	3.208.117
Imobilizado	52.841.460	54.478.325	56.941.381
Total do ativo não circulante	<u>61.840.669</u>	<u>65.902.209</u>	<u>73.826.304</u>
Total do ativo	<u>139.937.875</u>	<u>136.646.515</u>	<u>109.874.689</u>

Cascavel, 31 de Agosto de 2017.

\_\_\_\_\_  
Velci Luiz Kaefer  
CPF: 159.096.629-53  
Diretor

\_\_\_\_\_  
Roberto Kaefer  
CPF: 251.492.379-49  
Diretor

\_\_\_\_\_  
Denis Paulo Beladeli  
CRC: PR-052198/O-4  
CPF: 030.107.699-54  
Contador



# Globoaves Biotecnologia Avícola S.A.

## Balancos patrimoniais

em 31 de Agosto de 2017, 31 de Dezembro de 2016 e de 2015

(Em Reais)

<b>Passivo</b>	<b>31/08/2017</b>	<b>2016</b>	<b>2015</b>
<b>Circulante</b>			
Fornecedores	12.256.670	12.425.325	12.054.962
Empréstimos e financiamentos	15.147.342	18.667.714	3.909.733
Obrigações sociais	8.561.466	6.565.245	3.081.153
Obrigações tributárias	31.700.306	24.429.686	8.245.669
Impostos parcelados	1.084.444	1.074.155	1.934.273
Adiantamentos recebidos	25.794	26.101	239.933
<b>Total do passivo circulante</b>	<b>68.776.023</b>	<b>63.188.227</b>	<b>29.465.723</b>
<b>Não circulante</b>			
Empréstimos e financiamentos	-	1.137	10.256.619
Impostos parcelados	5.846.039	6.132.187	10.812.889
Provisão para contingências	-	705.168	705.168
Imposto de renda e contribuição social diferidos	9.693.615	11.184.810	11.993.560
<b>Total do passivo não circulante</b>	<b>15.539.654</b>	<b>18.023.301</b>	<b>33.768.236</b>
<b>Patrimônio líquido</b>			
Capital social	25.450.000	25.450.000	25.450.000
Ajuste de avaliação patrimonial	12.864.081	13.091.673	8.869.201
Reserva de retenção de lucros	17.308.117	16.893.314	12.321.529
<b>Total do patrimônio líquido</b>	<b>55.622.198</b>	<b>55.434.987</b>	<b>46.640.730</b>
<b>Total do passivo e do patrimônio líquido</b>	<b>139.937.875</b>	<b>136.646.515</b>	<b>109.874.689</b>

Cascavel, 31 de Agosto de 2017.

\_\_\_\_\_  
Velci Luiz Kaefer  
CPF: 159.096.629-53  
Diretor

\_\_\_\_\_  
Roberto Kaefer  
CPF: 251.492.379-49  
Diretor

\_\_\_\_\_  
Denis Paulo Beladeli  
CRC: PR-052198/O-4  
CPF: 030.107.699-54  
Contador



## Globoaves Biotecnologia Avícola S.A.

### Demonstrações de resultados

Para o período findo em 31 de Agosto de 2017 e os exercícios findos em 31 de dezembro de 2016 e de 2015

(Em Reais)

	<u>01/08/2017</u> <u>31/08/2017</u>	<u>01/01/2017</u> <u>31/08/2017</u>	<u>2016</u>	<u>2015</u>
<b>Operações em continuidade</b>				
Receita operacional líquida	3.226.259	33.711.532	95.750.822	98.634.069
Custo dos produtos vendidos e serviços prestados	<u>(3.684.673)</u>	<u>(17.698.741)</u>	<u>(49.073.756)</u>	<u>(59.164.502)</u>
<b>Lucro bruto</b>	<b><u>(458.414)</u></b>	<b><u>16.012.792</u></b>	<b><u>46.677.066</u></b>	<b><u>39.469.567</u></b>
Despesas gerais e administrativas	(779.526)	(3.455.157)	(3.139.224)	(3.875.646)
Despesas com comercialização	(59.377)	(1.038.502)	(4.188.096)	(3.919.867)
Valor justo do ativo biológico	-	82.020	143.357	135.297
Outros resultados operacionais	(95.351)	(1.109.673)	(583.536)	(2.062.158)
Resultado com equivalência patrimonial	<u>-</u>	<u>(2.327.896)</u>	<u>(3.891.209)</u>	<u>(2.099.455)</u>
	<u>(934.253)</u>	<u>(7.849.208)</u>	<u>(11.658.708)</u>	<u>(11.821.829)</u>
<b>Resultado antes das receitas (despesas) financeiras</b>	<b><u>(1.392.668)</u></b>	<b><u>8.163.584</u></b>	<b><u>35.018.358</u></b>	<b><u>27.647.738</u></b>
Despesas financeiras	(584.419)	(5.618.411)	(18.749.561)	(4.527.083)
Receitas financeiras	<u>10.355</u>	<u>79.138</u>	<u>674.344</u>	<u>521</u>
Resultado financeiro líquido	<u>(574.064)</u>	<u>(5.539.273)</u>	<u>(18.075.216)</u>	<u>(4.526.562)</u>
<b>Resultado antes dos impostos</b>	<b><u>(1.966.732)</u></b>	<b><u>2.624.310</u></b>	<b><u>16.943.142</u></b>	<b><u>23.121.176</u></b>
Imposto de renda e contribuição social correntes	-	(3.928.293)	(8.041.649)	(9.138.526)
Imposto de renda e contribuição social diferidos	<u>8.456</u>	<u>1.491.194</u>	<u>808.750</u>	<u>498.160</u>
<b>Lucro líquido do período/exercício</b>	<b><u>(1.958.276)</u></b>	<b><u>187.211</u></b>	<b><u>9.710.242</u></b>	<b><u>14.480.810</u></b>

Cascavel, 31 de Agosto de 2017.

\_\_\_\_\_  
Verci Luiz Kaefer  
CPF: 159.096.629-53  
Diretor

\_\_\_\_\_  
Roberto Kaefer  
CPF: 251.492.379-49  
Diretor

\_\_\_\_\_  
Denis Paulo Beladeli  
CRC: PR-052198/O-4  
CPF: 030.107.699-54  
Contador



Globoaves Biotecnologia Avícola S.A.

Demonstrações dos fluxos de caixa - método indireto

Para o período findo em 31 de Agosto de 2017 e os exercícios findos em 31 de dezembro de 2016 e de 2015

(Em Reais)

	<u>31/08/2017</u>	<u>2016</u>	<u>2015</u>
<b>Fluxo de caixa proveniente das operações</b>			
<b>Lucro líquido do período/exercício</b>	<b>187.211</b>	<b>9.710.242</b>	<b>14.480.810</b>
<b>Ajustes</b>			
. Equivalência patrimonial	2.327.896	3.891.209	2.099.455
. Depreciação/exaustão	5.260.568	12.606.485	10.987.024
. Imposto de renda e contribuição social diferidos	(1.491.194)	(808.750)	(498.160)
. Juros provisionados e não pagos	5.233.002	8.396.429	4.028.098
. Custo residual do ativo imobilizado/biológico alienado	4.124.418	4.253.006	2.795.337
. Custo venda do investimento	-	-	8.109.896
. Provisão para crédito de liquidação duvidosa	(126.960)	638.724	75.574
. Valor justo do ativo biológico	(82.020)	(143.357)	(135.297)
	<u>15.432.921</u>	<u>38.543.988</u>	<u>41.942.737</u>
<b>Varição nos ativos e passivos</b>			
Clientes	(4.223.829)	(36.252.273)	(15.810.889)
Estoques	1.247.971	(190.234)	3.162.029
Impostos a recuperar	1.044.717	(33.139)	(415.710)
Adiantamentos a terceiros	37.172	378.486	63.522
Outras contas a receber	14.392	(1.111.250)	24.156
Recebimentos com partes relacionadas	-	12.634.863	1.800.000
Fornecedores	(154.593)	769.455	27.753
Obrigações sociais	1.996.220	3.484.092	2.096.155
Obrigações tributárias	3.297.629	12.094.199	6.195.782
Adiantamentos recebidos	(307)	(213.831)	(5.912.227)
Impostos parcelados	(657.616)	(6.721.692)	1.969.578
Outras contas a pagar	(705.168)	-	-
	<u>1.896.588</u>	<u>(15.161.325)</u>	<u>(6.799.851)</u>
	<u>17.329.508</u>	<u>23.382.664</u>	<u>35.142.886</u>
Juros pagos	<u>(304.000)</u>	<u>(849.299)</u>	<u>(478.280)</u>
<b>Fluxos de caixa líquidos provenientes das atividades operacionais</b>	<b>17.025.508</b>	<b>22.533.365</b>	<b>34.664.606</b>
<b>Fluxos de caixa das atividades de investimentos</b>			
Imobilizado	-	(145.341)	(5.510.380)
Investimentos	-	(8.200.000)	(3.000.000)
Ativo biológico	<u>(12.921.840)</u>	<u>(11.559.393)</u>	<u>(12.548.165)</u>
<b>Fluxos de líquidos aplicados nas atividades de investimentos</b>	<b>(12.921.840)</b>	<b>(19.904.734)</b>	<b>(21.058.545)</b>
<b>Fluxos de caixa provenientes das atividades de financiamentos</b>			
Dividendos pagos	-	(4.436.000)	(10.000.000)
Contratação de empréstimos e financiamentos	17.512.214	16.268.151	4.705.488
Pagamento de empréstimos e financiamentos	(21.622.037)	(12.214.162)	(9.795.352)
Partes relacionadas	-	(2.227.021)	224.164
<b>Fluxos de caixa líquidos aplicados nas atividades de financiamentos</b>	<b>(4.109.823)</b>	<b>(2.609.032)</b>	<b>(14.865.700)</b>
<b>Aumento no caixa e equivalentes de caixa</b>	<b>(6.155)</b>	<b>19.598</b>	<b>(1.259.639)</b>
<b>Caixa e equivalentes de caixa no início do exercício</b>	<b>22.594</b>	<b>2.996</b>	<b>1.262.635</b>
<b>Caixa e equivalentes de caixa no final do período/exercício</b>	<b>16.440</b>	<b>22.594</b>	<b>2.996</b>

Cascavel, 31 de Agosto de 2017.

Velci Luiz Kaefer  
 CPF: 159.096.629-53  
 Diretor

Roberto Kaefer  
 CPF: 251.492.379-49  
 Diretor

Denis Paulo Beladeli  
 CRC: PR-052198/O-4  
 CPF: 030.107.699-54  
 Contador



**CUIABÁ AGRO AVÍCOLA LTDA.**  
**CNPJ: 02.983.230/0001-43**

**BALANÇO PATRIMONIAL EM 31 DE AGOSTO DE 2017, 31 DE DEZEMBRO DE 2016 E DE 2015**

(Valores expressos em reais)

ATIVO	<u>31/08/2017</u>	<u>2016</u>	<u>2015</u>
<b>ATIVO CIRCULANTE</b>			
Caixa e equivalentes de caixa	225	8	-
Clientes	-	-	27.621
Impostos a recuperar	4.395.524	4.806.241	4.845.188
Adiantamentos concedidos	-	802	802
Outros créditos	<u>723.800</u>	<u>742.920</u>	<u>691.443</u>
Total do ativo circulante	<u>5.119.548</u>	<u>5.549.971</u>	<u>5.565.053</u>
<b>NÃO CIRCULANTE</b>			
Outros créditos	4.371.271	4.493.999	4.846.550
Investimentos	<u>109.247</u>	<u>2.671.957</u>	<u>4.092.596</u>
Total do ativo não circulante	<u>4.480.517</u>	<u>7.165.956</u>	<u>8.939.146</u>
<b>TOTAL DO ATIVO</b>	<u><u>9.600.066</u></u>	<u><u>12.715.927</u></u>	<u><u>14.504.199</u></u>

Cascavel, 31 de Agosto de 2017

\_\_\_\_\_  
Velci Luiz Kaefer  
CPF: 159.096.629-53  
Administrador

\_\_\_\_\_  
Roberto Kaefer  
CPF: 251.492.379-49  
Administrador

\_\_\_\_\_  
Denis Paulo Beladeli  
CRC: PR-052198/O-4  
CPF: 030.107.699-54  
Contador



## **CUIABÁ AGRO AVÍCOLA LTDA.**

**CNPJ: 02.983.230/0001-43**

### **BALANÇO PATRIMONIAL EM 31 DE AGOSTO DE 2017, 31 DE DEZEMBRO DE 2016 E DE 2015**

(Valores expressos em reais)

PASSIVO	<u>31/08/2017</u>	<u>2016</u>	<u>2015</u>
<b>CIRCULANTE</b>			
Fornecedores	68	67	59.789
Empréstimos e financiamentos	200.000	322.728	313.074
Obrigações sociais	-	-	2.616
Obrigações tributárias	-	-	18.089
Impostos parcelados	5.777.227	5.437.066	4.893.229
Outras contas a pagar	218.318	218.318	218.318
Total do passivo circulante	<u>6.195.612</u>	<u>5.978.179</u>	<u>5.505.114</u>
<b>NÃO CIRCULANTE</b>			
Empréstimos e financiamentos	-	432.854	432.854
Partes relacionadas	16.565.299	16.555.463	14.956.955
Impostos parcelados	48.795.291	45.911.717	-
Provisão para contingências	-	-	30.246
Total do passivo não circulante	<u>65.360.589</u>	<u>62.900.033</u>	<u>15.420.055</u>
<b>PATRIMÔNIO LÍQUIDO</b>			
Capital social	2.177.396	2.177.396	2.177.396
Prejuízos acumulados	<u>(64.133.532)</u>	<u>(58.339.682)</u>	<u>(8.598.366)</u>
Total do patrimônio líquido	<u>(61.956.136)</u>	<u>(56.162.286)</u>	<u>(6.420.970)</u>
<b>TOTAL DO PASSIVO E PATRIMÔNIO LÍQUIDO</b>	<u><u>9.600.066</u></u>	<u><u>12.715.927</u></u>	<u><u>14.504.199</u></u>

Cascavel, 31 de Agosto de 2017

\_\_\_\_\_  
Velci Luiz Kaefer  
CPF: 159.096.629-53  
Administrador

\_\_\_\_\_  
Roberto Kaefer  
CPF: 251.492.379-49  
Administrador

\_\_\_\_\_  
Denis Paulo Beladeli  
CRC: PR-052198/O-4  
CPF: 030.107.699-54  
Contador



## CUIABÁ AGRO AVÍCOLA LTDA.

CNPJ: 02.983.230/0001-43

### DEMONSTRAÇÃO DE RESULTADO PARA O PERÍODO FINDO EM 31 DE AGOSTO DE 2017 E PARA OS EXERCÍCIOS FNDOS EM 31 DE DEZEMBRO DE 2016 E DE 2015

(Valores expressos em reais)

	01/08/2017 31/08/2017	01/01/2017 31/08/2017	2016	2015
Receita operacional líquida	-	-	771.463	4.724.577
Custo dos produtos vendidos e serviços prestados	-	-	(772.445)	(4.644.251)
Lucro bruto	-	-	(982)	80.325
Despesas gerais e administrativas	(18.452)	(139.992)	(187.424)	(3.990.216)
Outros resultados operacionais	432.854	22.137	(42.599.637)	-
Resultado com equivalência patrimonial	-	(2.309.596)	(200)	-
	414.402	(2.427.451)	(42.787.260)	(3.990.216)
Resultado antes das receitas (despesas) financeiras líquidas e impostos	414.402	(2.427.451)	(42.788.242)	(3.909.891)
Despesas financeiras	(356.003)	(3.372.617)	(7.064.562)	(313.949)
Receitas financeiras	723	6.218	111.489	91.780
Despesas financeiras líquidas	(355.279)	(3.366.399)	(6.953.073)	(222.169)
Resultado antes dos impostos	59.122	(5.793.850)	(49.741.316)	(4.132.060)
Imposto de renda e contribuição social correntes	-	-	-	-
Imposto de renda e contribuição social diferidos	-	-	-	-
Prejuízo do período/exercício	59.122	(5.793.850)	(49.741.316)	(4.132.060)

Cascavel, 31 de Agosto de 2017

Velci Luiz Kaefer  
CPF: 159.096.629-53  
Administrador

Roberto Kaefer  
CPF: 251.492.379-49  
Administrador

Denis Paulo Beladeli  
CRC: PR-052198/O-4  
CPF: 030.107.699-54  
Contador





**CUIABÁ AGRO AVÍCOLA LTDA.**

**CNPJ: 02.983.230/0001-43**

**DEMONSTRAÇÃO DO FLUXO DE CAIXA PARA O PERÍODO FINDO EM 31 DE AGOSTO DE 2017 E PARA OS EXERCÍCIOS FINDOS EM 31 DE DEZEMBRO DE 2016 E DE 2015.**

(Valores expressos em reais)

	01/01/2017 31/08/2017	2016	2015
<b>FLUXO DE CAIXA PROVENIENTE DAS OPERAÇÕES</b>			
Prejuízo do período/exercício	(5.793.850)	(49.741.316)	(4.132.060)
Ajustes para reconciliar o resultado do exercício com recursos provenientes de atividades operacionais:			
. Equivalência patrimonial	2.309.596	200	-
	<u>(3.484.254)</u>	<u>(49.741.116)</u>	<u>(4.132.060)</u>
Redução (aumento) nos ativos:			
Clientes	-	27.621	-
Impostos a recuperar	410.717	38.947	311.568
Adiantamentos a terceiros	802	-	-
Outras contas a receber	141.849	301.074	706.717
	<u>553.368</u>	<u>367.641</u>	<u>1.018.285</u>
Aumento (redução) nos passivos:			
Fornecedores	1	(59.722)	(1.789.618)
Obrigações sociais	-	(2.616)	-
Obrigações tributárias	-	(18.089)	-
Impostos parcelados	3.223.734	46.455.555	(976.357)
Outras contas a pagar	-	(30.246)	(266.198)
Partes relacionadas	9.836	1.598.508	5.798.228
	<u>3.233.571</u>	<u>47.943.389</u>	<u>2.766.056</u>
<b>RECURSOS LÍQUIDOS PROVENIENTES DAS ATIVIDADES OPERACIONAIS</b>	<u>302.684</u>	<u>(1.430.085)</u>	<u>(347.720)</u>
<b>FLUXO DE CAIXA APLICADOS NAS ATIVIDADES DE INVESTIMENTOS</b>			
Aquisições de investimentos	-	-	(355.154)
Baixas de investimentos	253.115	1.420.438	-
<b>RECURSOS LÍQUIDOS APLICADOS NAS ATIVIDADES DE INVESTIMENTOS</b>	<u>253.115</u>	<u>1.420.438</u>	<u>(355.154)</u>
<b>FLUXO DE CAIXA PROVENIENTES DAS ATIVIDADES DE FINANCIAMENTOS</b>			
Contratação/atualização de empréstimos e financiamentos	(555.582)	9.654	-
Pagamento/ amortização de empréstimos e financiamentos	-	-	(9.456)
<b>RECURSOS LÍQUIDOS PROVENIENTES DAS ATIVIDADES DE FINANCIAMENTOS</b>	<u>(555.582)</u>	<u>9.654</u>	<u>(9.456)</u>
Aumento (redução) no caixa e equivalentes de caixa	217	8	(712.330)
Caixa e equivalentes de caixa no início do exercício	8	-	-
Caixa e equivalentes de caixa no final do período/exercício	<u>225</u>	<u>8</u>	<u>(712.330)</u>

Cascavel, 31 de Agosto de 2017

\_\_\_\_\_  
 Velci Luiz Kaefér  
 CPF: 159.096.629-53  
 Administrador

\_\_\_\_\_  
 Roberto Kaefér  
 CPF: 251.492.379-49  
 Administrador

\_\_\_\_\_  
 Denis Paulo Beladeli  
 CRC: PR-052198/O-4  
 CPF: 030.107.699-54  
 Contador



## Globoaves São Paulo Agroavícola Ltda.

### Balancos patrimoniais

em 31 de Agosto de 2017, 31 de Dezembro de 2016 e de 2015

(Em Reais)

Ativo	31/08/2017	2016	2015
<b>Circulante</b>			
Caixa e equivalentes de caixa	728.525	1.128.858	16.179.961
Aplicações financeiras	777.941	3.951.718	8.937.674
Clientes	164.654.593	169.275.527	88.951.572
Estoques	9.026.371	5.388.133	10.285.576
Ativo biológico	26.955.548	30.907.094	51.333.638
Impostos a recuperar	49.574.258	46.306.495	36.645.154
Adiantamentos concedidos	5.349.677	3.782.714	3.215.972
Despesas antecipadas	198.671	94.557	545.791
Outros créditos	1.424.380	1.349.094	1.807.836
Total do ativo circulante	258.689.965	262.184.189	217.903.174
<b>Não circulante</b>			
Outros créditos	11.597.003	10.791.290	13.110.500
Mútuos com partes relacionadas	38.118.622	37.930.962	34.971.901
Investimentos	648.218	55.202	823.555
Ativo biológico	15.397.587	16.308.145	55.574.109
Imobilizado	167.295.848	174.076.218	193.197.661
Intangível	833.360	39.614	69.300
Total do ativo não circulante	233.890.639	239.201.432	297.747.026
Total do ativo	492.580.603	501.385.621	515.650.200

Cascavel, 31 de Agosto de 2017.

\_\_\_\_\_  
Velci Luiz Kaefer  
CPF: 159.096.629-53  
Administrador

\_\_\_\_\_  
Roberto Kaefer  
CPF: 251.492.379-49  
Administrador

\_\_\_\_\_  
Denis Paulo Beladeli  
CRC: PR-052198/O-4  
CPF: 030.107.699-54  
Contador



## Globoaves São Paulo Agroavícola Ltda.

### Balancos patrimoniais

em 31 de Agosto de 2017, 31 de Dezembro de 2016 e de 2015

(Em Reais)

<b>Passivo</b>	<b>31/08/2017</b>	<b>2016</b>	<b>2015</b>
<b>Circulante</b>			
Fornecedores	193.260.125	173.760.285	106.552.115
Empréstimos e financiamentos	111.896.613	109.950.886	56.610.478
Obrigações sociais	55.020.292	47.511.057	30.579.326
Obrigações tributárias	47.001.642	39.113.124	17.311.672
Impostos parcelados	3.111.531	3.019.005	2.715.994
Adiantamentos recebidos	4.613.061	5.018.310	7.940.266
Outras contas a pagar	486.751	636.276	1.638.256
<b>Total do passivo circulante</b>	<b>415.390.016</b>	<b>379.008.944</b>	<b>223.348.107</b>
<b>Não Circulante</b>			
Empréstimos e financiamentos	819.188	819.188	90.966.519
Impostos parcelados	11.000.916	8.738.650	9.199.367
Imposto de renda e contribuição social diferidos	3.387.355	11.602.868	35.485.319
Provisão para contingências	-	-	31.520
Outras contas a pagar	-	65.473	2.637.670
Provisão para perda em investimentos	1.572.322	941.797	-
<b>Total do passivo não circulante</b>	<b>16.779.781</b>	<b>22.167.976</b>	<b>138.320.395</b>
<b>Patrimônio Líquido</b>			
Capital social	128.000.000	128.000.000	128.000.000
Ajuste de avaliação patrimonial	54.925.934	56.568.960	62.693.254
Reserva de incentivos fiscais	819.507	819.507	819.507
Prejuízos acumulados	(123.334.635)	(85.179.766)	(37.531.063)
<b>Total do patrimônio líquido</b>	<b>60.410.806</b>	<b>100.208.701</b>	<b>153.981.698</b>
<b>Total do passivo e do patrimônio líquido</b>	<b>492.580.603</b>	<b>501.385.621</b>	<b>515.650.200</b>

Cascavel, 31 de Agosto de 2017.

\_\_\_\_\_  
Velci Luiz Kaefer  
CPF: 159.096.629-53  
Administrador

\_\_\_\_\_  
Roberto Kaefer  
CPF: 251.492.379-49  
Administrador

\_\_\_\_\_  
Denis Paulo Beladeli  
CRC: PR-052198/O-4  
CPF: 030.107.699-54  
Contador



## Globoaves São Paulo Agroavícola Ltda.

### Demonstrações de resultados

Período findo em 31 de Agosto de 2017 e exercícios findos em 31 de dezembro 2016 e de 2015

(Em Reais)

	<u>01/08/2017</u> <u>31/08/2017</u>	<u>01/01/2017</u> <u>31/08/2017</u>	<u>2016</u>	<u>2015</u>
<b>Operações em continuidade</b>				
Receita operacional líquida	22.549.814	179.200.054	398.051.948	484.464.858
Custo dos produtos vendidos e serviços prestados	(19.302.178)	(158.971.950)	(376.493.260)	(401.593.088)
<b>Lucro bruto</b>	<b><u>3.247.636</u></b>	<b><u>20.228.104</u></b>	<b><u>21.558.688</u></b>	<b><u>82.871.770</u></b>
Despesas gerais e administrativas	(1.592.288)	(12.789.538)	(20.623.801)	(18.512.504)
Despesas com comercialização	(1.730.994)	(30.883.195)	(38.212.944)	(39.793.556)
Valor justo do ativo biológico	-	33.321	56.652	(52.947)
Outros resultados operacionais	(292.493)	(2.935.195)	(15.879.358)	(4.428.276)
Resultado com equivalência patrimonial	(124.153)	(653.673)	(1.721.150)	(20.310.375)
	<u>(3.739.927)</u>	<u>(47.228.280)</u>	<u>(76.380.601)</u>	<u>(83.097.657)</u>
<b>Resultado antes das receitas (despesas) financeiras</b>	<b><u>(492.291)</u></b>	<b><u>(27.000.176)</u></b>	<b><u>(54.821.913)</u></b>	<b><u>(225.887)</u></b>
Despesas financeiras	(4.540.077)	(25.244.405)	(38.740.749)	(55.434.701)
Receitas financeiras	40.121	4.231.173	15.907.215	4.844.614
Resultado financeiro líquido	<u>(4.499.956)</u>	<u>(21.013.232)</u>	<u>(22.833.534)</u>	<u>(50.590.087)</u>
<b>Resultado antes dos impostos</b>	<b><u>(4.992.247)</u></b>	<b><u>(48.013.408)</u></b>	<b><u>(77.655.447)</u></b>	<b><u>(50.815.974)</u></b>
Imposto de renda e contribuição social correntes	-	-	-	(60.905)
Imposto de renda e contribuição social diferidos	105.796	8.215.513	23.882.450	8.971.772
<b>(Prejuízo) Lucro líquido do período/exercício</b>	<b><u>(4.886.450)</u></b>	<b><u>(39.797.896)</u></b>	<b><u>(53.772.997)</u></b>	<b><u>(41.905.107)</u></b>

Cascavel, 31 de Agosto de 2017.

\_\_\_\_\_  
Velci Luiz Kaefer  
CPF: 159.096.629-53  
Administrador

\_\_\_\_\_  
Roberto Kaefer  
CPF: 251.492.379-49  
Administrador

\_\_\_\_\_  
Denis Paulo Beladeli  
CRC: PR-052198/O-4  
CPF: 030.107.699-54  
Contador



Globoaves São Paulo Agroavícola Ltda.

Demonstrações dos fluxos de caixa - método indireto

Período findo em 31 de Agosto de 2017 e exercícios findos em 31 de dezembro 2016 e de 2015

(Em Reais)

	<u>31/08/2017</u>	<u>2016</u>	<u>2015</u>
<b>Fluxo de caixa proveniente das operações</b>			
<b>(Prejuízo) Lucro líquido do período/exercício</b>	<b>(39.797.896)</b>	<b>(53.772.997)</b>	<b>(41.905.107)</b>
<b>Ajustes</b>			
. Equivalência patrimonial	653.673	1.721.150	20.310.375
. Depreciação/exaustão	41.644.302	102.930.209	102.813.587
. Imposto de renda e contribuição social diferidos	(8.215.513)	(23.882.450)	(8.971.772)
. Custo residual do ativo imobilizado/matriz alienadas	4.754.756	41.441.099	24.815.883
. Provisão para créditos de liquidação duvidosa	14.737.318	4.795.543	1.734.357
. Juros provisionados e não pagos	21.362.054	35.028.479	25.561.300
. Variações cambiais não realizadas	(2.055.278)	(12.745.771)	17.459.566
. Valor justo ativo biológico	(33.321)	(56.652)	52.947
	<u>33.050.096</u>	<u>95.458.609</u>	<u>141.871.136</u>
<b>Variação nos ativos e passivos</b>			
Aplicações financeiras	3.173.777	4.985.956	3.905.710
Clientes	(9.819.046)	(84.422.623)	(42.771.296)
Estoques	(3.638.238)	4.897.443	541.224
Impostos a recuperar	(3.267.763)	(9.661.341)	(9.973.414)
Adiantamentos a terceiros	(1.566.963)	(566.742)	1.112.394
Outras contas a receber	(881.000)	2.777.951	(1.094.734)
Despesas antecipadas	(104.114)	451.234	(42.633)
Partes relacionadas	(187.660)	(2.959.061)	(10.415.062)
Fornecedores	20.076.669	65.936.861	40.213.517
Obrigações sociais	7.509.235	16.931.731	9.734.224
Obrigações tributárias	883.437	13.781.238	(2.822.717)
Adiantamentos recebidos	(405.249)	(2.921.955)	(13.605.452)
Impostos parcelados	1.704.728	(1.514.618)	5.482.605
Outras contas a pagar	(214.999)	(3.605.697)	(8.584.699)
	<u>13.262.815</u>	<u>4.110.378</u>	<u>(28.320.333)</u>
<b>Recursos líquidos provenientes das atividades operacionais</b>	<b><u>46.312.910</u></b>	<b><u>99.568.987</u></b>	<b><u>113.550.801</u></b>
Juros pagos	(2.727.767)	(6.636.341)	(8.688.641)
	<u>43.585.143</u>	<u>92.932.646</u>	<u>104.862.160</u>
<b>Fluxo de caixa aplicados nas atividades de investimentos</b>			
Imobilizado	(1.253.218)	(3.351.799)	(11.646.893)
Baixas de imobilizado	-	-	18.985
Investimentos	(616.164)	(11.000)	87.495
Intangível	-	(18.517)	-
Ativo biológico	(34.263.792)	(62.100.702)	(129.697.054)
<b>Recursos líquidos aplicados nas atividades de investimentos</b>	<b><u>(36.133.173)</u></b>	<b><u>(65.482.018)</u></b>	<b><u>(141.237.467)</u></b>
<b>Fluxo de caixa provenientes das atividades de financiamentos</b>			
Aumento de capital	-	-	3.000.000
Contratação de empréstimos e financiamentos	717.650	45.235.336	125.342.765
Pagamento/ amortização de empréstimos e financiamentos	(8.569.952)	(84.773.269)	(91.484.592)
Partes relacionadas	-	(2.963.799)	1.056.000
<b>Recursos líquidos provenientes das atividades de financiamentos</b>	<b><u>(7.852.302)</u></b>	<b><u>(42.501.732)</u></b>	<b><u>37.914.173</u></b>
<b>Aumento no caixa e equivalentes de caixa</b>	<b>(400.332)</b>	<b>(15.051.104)</b>	<b>1.538.866</b>
<b>Caixa e equivalentes de caixa no início do exercício</b>	<b>1.128.858</b>	<b>16.179.961</b>	<b>14.641.095</b>
<b>Caixa e equivalentes de caixa no final do período/exercício</b>	<b><u>728.525</u></b>	<b><u>1.128.858</u></b>	<b><u>16.179.961</u></b>

Cascavel, 31 de Agosto de 2017.

Velci Luiz Kaefer  
 CPF: 159.096.629-53  
 Administrador

Roberto Kaefer  
 CPF: 251.492.379-49  
 Administrador

Denis Paulo Beladeli  
 CRC: PR-052198/O-4  
 CPF: 030.107.699-54  
 Contador



## Globosuínos Agropecuária S.A.

### Balancos patrimoniais

em 31 de Agosto de 2017, 31 de Dezembro de 2016 e de 2015

(Em Reais)

<b>Ativo</b>	<b>31/08/2017</b>	<b>2016</b>	<b>2015</b>
<b>Circulante</b>			
Caixa e equivalentes de caixa	48.823	3.949	6.601
Clientes	33.984.197	33.910.900	52.459.298
Estoques	57.235	113.084	3.989.336
Ativo biológico	-	748.636	62.367.833
Impostos a recuperar	1.762.010	3.693.133	3.676.303
Adiantamentos concedidos	277.399	303.632	29.487
Outros créditos	375.078	75.061	176.527
Despesas antecipadas	4.133	-	13.036
<b>Total do ativo circulante</b>	<b>36.508.875</b>	<b>38.848.394</b>	<b>122.718.421</b>
<b>Não circulante</b>			
Imposto de renda e contribuição social diferidos	22.533.998	21.795.490	1.055.400
Outros créditos	3.434.542	-	5.000
Investimentos	3.542	3.462	3.342
Ativo biológico	112.604	2.802.434	5.870.526
Imobilizado	7.592.281	7.938.227	7.592.732
<b>Total do ativo não circulante</b>	<b>33.676.966</b>	<b>32.539.612</b>	<b>14.527.000</b>
<b>Total do ativo</b>	<b>70.185.841</b>	<b>71.388.007</b>	<b>137.245.421</b>

Cascavel, 31 de Agosto de 2017.

\_\_\_\_\_  
Velci Luiz Kaefer  
CPF: 159.096.629-53  
Presidente

\_\_\_\_\_  
Roberto Kaefer  
CPF: 251.492.379-49  
Vice-Presidente

\_\_\_\_\_  
Denis Paulo Beladeli  
CRC: PR-052198/O-4  
CPF: 030.107.699-54  
Contador



## Globosúinos Agropecuária S.A.

### Balancos patrimoniais

em 31 de Agosto de 2017, 31 de Dezembro de 2016 e de 2015

(Em Reais)

<b>Passivo</b>	<b>31/08/2017</b>	<b>2016</b>	<b>2015</b>
<b>Circulante</b>			
Fornecedores	55.018.862	55.140.742	85.983.629
Empréstimos e financiamentos	200.000	200.000	224.131
Obrigações sociais	2.529.170	2.575.143	2.008.400
Obrigações tributárias	10.493.161	10.018.526	5.255.439
Impostos parcelados	714.754	675.080	1.232.817
Adiantamentos recebidos	6.700.000	6.700.000	884.694
Outras contas a pagar	-	233.228	679.286
Total do passivo circulante	<u>75.655.946</u>	<u>75.542.721</u>	<u>96.268.396</u>
<b>Não circulante</b>			
Impostos parcelados	<u>3.878.789</u>	<u>4.051.852</u>	<u>6.811.123</u>
Total do passivo não circulante	<u>3.878.789</u>	<u>4.051.852</u>	<u>6.811.123</u>
<b>Patrimônio líquido</b>			
Capital social	15.092.562	15.092.562	15.092.562
Ajuste de avaliação patrimonial	1.633.190	1.716.121	1.825.408
Reservas de lucros	-	-	17.247.932
Prejuízos acumulados	<u>(26.074.646)</u>	<u>(25.015.249)</u>	<u>-</u>
Total do patrimônio líquido	<u>(9.348.894)</u>	<u>(8.206.566)</u>	<u>34.165.902</u>
Total do passivo e do patrimônio líquido	<u><u>70.185.841</u></u>	<u><u>71.388.007</u></u>	<u><u>137.245.421</u></u>

Cascavel, 31 de Agosto de 2017.

\_\_\_\_\_  
Velci Luiz Kaefer  
CPF: 159.096.629-53  
Presidente

\_\_\_\_\_  
Roberto Kaefer  
CPF: 251.492.379-49  
Vice-Presidente

\_\_\_\_\_  
Denis Paulo Beladeli  
CRC: PR-052198/O-4  
CPF: 030.107.699-54  
Contador



# Globosuínos Agropecuária S.A.

## Demonstrações de resultados

Período findo em 31 de Agosto de 2017 e exercícios findos em 31 de dezembro de 2016 e de 2015

(Em Reais)

	<u>01/08/2017</u> <u>31/08/2017</u>	<u>01/01/2017</u> <u>31/08/2017</u>	<u>2016</u>	<u>2015</u>
<b>Operações em continuidade</b>				
Receita operacional líquida	48.924	904.105	107.308.802	259.901.728
Custo dos produtos vendidos e serviços prestados	<u>(158.623)</u>	<u>(1.237.026)</u>	<u>(155.620.954)</u>	<u>(245.054.408)</u>
<b>Lucro bruto</b>	<u>(109.700)</u>	<u>(332.921)</u>	<u>(48.312.153)</u>	<u>14.847.320</u>
Despesas gerais e administrativas	(26.957)	(453.248)	(1.403.502)	(1.549.456)
Despesas com comercialização	-	-	(4.107.516)	(6.779.903)
Valor justo do ativo biológico	-	1.854	7.534	1.985
Outros resultados operacionais	<u>3.192</u>	<u>1.203.864</u>	<u>1.535.645</u>	<u>1.075.523</u>
	<u>(23.764)</u>	<u>752.470</u>	<u>(3.967.838)</u>	<u>(7.251.851)</u>
<b>Resultado antes das receitas (despesas) financeiras</b>	<u>(133.464)</u>	<u>419.549</u>	<u>(52.279.990)</u>	<u>7.595.469</u>
Despesas financeiras	(93.140)	(2.373.106)	(11.632.979)	(11.890.596)
Receitas financeiras	<u>95</u>	<u>72.721</u>	<u>800.411</u>	<u>694.731</u>
Resultado financeiro líquido	<u>(93.045)</u>	<u>(2.300.385)</u>	<u>(10.832.568)</u>	<u>(11.195.865)</u>
<b>Resultado antes dos impostos</b>	<u>(226.509)</u>	<u>(1.880.837)</u>	<u>(63.112.558)</u>	<u>(3.600.396)</u>
Imposto de renda e contribuição social correntes	-	-	-	(9.629)
Imposto de renda e contribuição social diferidos	<u>4.317</u>	<u>738.508</u>	<u>20.740.090</u>	<u>1.100.554</u>
<b>Prejuízo líquido do período/exercício</b>	<u><u>(222.193)</u></u>	<u><u>(1.142.329)</u></u>	<u><u>(42.372.468)</u></u>	<u><u>(2.509.471)</u></u>

Cascavel, 31 de Agosto de 2017.

\_\_\_\_\_  
Velci Luiz Kaefer  
CPF: 159.096.629-53  
Presidente

\_\_\_\_\_  
Roberto Kaefer  
CPF: 251.492.379-49  
Vice-Presidente

\_\_\_\_\_  
Denis Paulo Beladeli  
CRC: PR-052198/O-4  
CPF: 030.107.699-54  
Contador





Globosúinos Agropecuária S.A.

Demonstrações dos fluxos de caixa - método indireto

Período findo em 31 de Agosto de 2017 e exercícios findos em 31 de dezembro de 2016 e de 2015

(Em Reais)

	<u>31/08/2017</u>	<u>2016</u>	<u>2015</u>
<b>Fluxo de caixa proveniente das operações</b>			
<b>Prejuízo líquido do período/exercício</b>	(1.142.329)	(42.372.468)	(2.509.471)
<b>Ajustes</b>			
. Depreciação/exaustão	257.999	2.883.575	2.965.511
. Imposto de renda e contribuição social diferidos	(738.508)	(20.740.090)	(1.100.554)
. Juros provisionados e não pagos	884.062	2.523.469	8.715.432
. Custo residual do ativo imobilizado/biológico alienado	87.947	708.963	1.880.076
. Provisão para créditos de liquidação duvidosa	(699.158)	1.013.250	47.781
. Valor justo do ativo biológico	(1.854)	(7.534)	(1.985)
	<u>(1.351.841)</u>	<u>(55.990.836)</u>	<u>9.996.790</u>
<b>Varição nos ativos e passivos</b>			
Clientes	625.861	17.535.148	(1.375.600)
Estoques	55.848	3.876.253	1.901.509
Impostos a recuperar	1.931.123	(16.830)	(2.017.580)
Adiantamentos a terceiros	26.232	(274.145)	77.708
Outras contas a receber	(3.738.691)	119.502	(3.131)
Fornecedores	(121.170)	(21.587.934)	13.168.694
Obrigações sociais	(45.973)	566.742	1.293.452
Obrigações tributárias	(140.733)	2.435.394	(4.577.260)
Adiantamentos recebidos	-	5.815.306	307.903
Impostos parcelados	(399.219)	(4.115.379)	3.042.603
Outras contas a pagar	(233.228)	(446.057)	309.106
Juros pagos	(3.575)	(8.845.628)	(2.546.242)
	<u>(2.043.524)</u>	<u>(4.937.628)</u>	<u>9.581.162</u>
<b>Fluxos de caixa líquidos provenientes das atividades operacionais</b>	<u><b>(3.395.366)</b></u>	<u><b>(60.928.464)</b></u>	<u><b>19.577.952</b></u>
<b>Fluxo de caixa aplicados nas atividades de investimentos</b>			
Imobilizado	-	(1.443.815)	(1.086.897)
Baixas do imobilizado	-	-	490.350
Ativo biológico	3.440.320	62.200.607	(19.252.712)
Investimentos	(80)	(120)	(81)
	<u>3.440.240</u>	<u>60.756.672</u>	<u>(19.849.340)</u>
<b>Fluxos de caixa líquidos aplicados nas atividades de investimentos</b>	<u>3.440.240</u>	<u>60.756.672</u>	<u>(19.849.340)</u>
<b>Fluxo de caixa provenientes das atividades de financiamentos</b>			
Contratação de empréstimos e financiamentos	-	169.140	291.524
Pagamento/ amortização de empréstimos e financiamentos	-	-	(19.603)
	<u>-</u>	<u>169.140</u>	<u>271.921</u>
<b>Fluxos de caixa líquidos provenientes das (aplicados nas) atividades de financiamentos</b>	<u>-</u>	<u>169.140</u>	<u>271.921</u>
<b>Aumento (redução) no caixa e equivalentes de caixa</b>	44.874	(2.652)	533
<b>Caixa e equivalentes de caixa no início do exercício</b>	3.949	6.601	6.068
<b>Caixa e equivalentes de caixa no final do período/exercício</b>	<u>48.823</u>	<u>3.949</u>	<u>6.601</u>

Cascavel, 31 de Agosto de 2017.

\_\_\_\_\_  
 Velci Luiz Kaefer  
 CPF: 159.096.629-53  
 Presidente

\_\_\_\_\_  
 Roberto Kaefer  
 CPF: 251.492.379-49  
 Vice-Presidente

\_\_\_\_\_  
 Denis Paulo Beladeli  
 CRC: PR-052198/O-4  
 CPF: 030.107.699-54  
 Contador



## Interaves Agropecuária Ltda.

### Balancos patrimoniais

em 31 de Agosto de 2017, 31 de Dezembro de 2016 e de 2015

(Em Reais)

Ativo	<u>31/08/2017</u>	<u>2016</u>	<u>2015</u>
<b>Circulante</b>			
Caixa e equivalentes de caixa	5.808	8.611	253.760
Clientes	19.661.553	19.762.702	19.201.223
Estoques	-	-	311.338
Ativo biológico	-	-	6.127.637
Impostos a recuperar	44.797	45.431	279.171
Adiantamentos concedidos	-	5.200	2.164
Despesas antecipadas	-	-	18.549
Total do ativo circulante	<u>19.712.157</u>	<u>19.821.944</u>	<u>26.193.842</u>
<b>Não circulante</b>			
Outros créditos	22.361	22.361	15.000
Ativo biológico	-	-	1.448.052
Imobilizado	-	-	785.035
Total do ativo não circulante	<u>22.361</u>	<u>22.361</u>	<u>2.248.087</u>
Total do ativo	<u>19.734.518</u>	<u>19.844.305</u>	<u>28.441.929</u>

Cascavel, 31 de Agosto de 2017.

\_\_\_\_\_  
Velci Luiz Kaefer  
CPF: 159.096.629-53  
Administrador

\_\_\_\_\_  
Roberto Kaefer  
CPF: 251.492.379-49  
Administrador

\_\_\_\_\_  
Denis Paulo Beladeli  
CRC: PR-052198/O-4  
CPF: 030.107.699-54  
Contador



## Interaves Agropecuária Ltda.

### Balancos patrimoniais

em 31 de Agosto de 2017, 31 de Dezembro de 2016 e de 2015

(Em Reais)

<b>Passivo</b>	<b>31/08/2017</b>	<b>2016</b>	<b>2015</b>
<b>Circulante</b>			
Fornecedores	358.540	340.060	2.085.117
Empréstimos e financiamentos	180.000	180.000	193.228
Obrigações sociais	2.258.698	1.842.079	2.435.845
Obrigações tributárias	4.124.543	6.568.024	2.784.408
Impostos parcelados	3.336.983	412.061	547.024
Adiantamentos recebidos	16.778	18.778	9.864.028
Total do passivo circulante	<u>10.275.542</u>	<u>9.361.002</u>	<u>17.909.650</u>
<b>Não circulante</b>			
Impostos parcelados	231.127	699.529	1.921.054
Imposto de renda e contribuição social diferidos	-	-	241.426
Total do passivo não circulante	<u>231.127</u>	<u>699.529</u>	<u>2.162.480</u>
<b>Patrimônio líquido</b>			
Capital social	2.205.070	2.205.070	2.205.070
Ajuste de avaliação patrimonial	-	-	200.808
Reserva de retenção de lucros	<u>7.022.779</u>	<u>7.578.703</u>	<u>5.963.921</u>
Total do patrimônio líquido	<u>9.227.849</u>	<u>9.783.773</u>	<u>8.369.799</u>
Total do passivo e do patrimônio líquido	<u><u>19.734.518</u></u>	<u><u>19.844.305</u></u>	<u><u>28.441.929</u></u>

Cascavel, 31 de Agosto de 2017.

\_\_\_\_\_  
Velci Luiz Kaefer  
CPF: 159.096.629-53  
Administrador

\_\_\_\_\_  
Roberto Kaefer  
CPF: 251.492.379-49  
Administrador

\_\_\_\_\_  
Denis Paulo Beladeli  
CRC: PR-052198/O-4  
CPF: 030.107.699-54  
Contador



## Interaves Agropecuária Ltda.

### Demonstrações de resultados

Período findo em 31 de Agosto de 2017 e exercícios findos em 31 de dezembro de 2016 e de 2015

(Em Reais)

	<u>01/08/2017</u> <u>31/08/2017</u>	<u>01/01/2017</u> <u>31/08/2017</u>	<u>2016</u>	<u>2015</u>
<b>Operações em continuidade</b>				
Receita operacional líquida	51.979	427.060	19.688.489	45.645.838
Custo dos produtos vendidos e serviços prestados	<u>(47.861)</u>	<u>(396.127)</u>	<u>(14.514.260)</u>	<u>(32.505.270)</u>
Lucro bruto	<u>4.118</u>	<u>30.933</u>	<u>5.174.229</u>	<u>13.140.568</u>
Despesas gerais e administrativas	(63)	(7.191)	(768.077)	(1.281.129)
Despesas com comercialização	-	(4.330)	(2.075.723)	(4.831.023)
Outros resultados operacionais	<u>12</u>	<u>(12.361)</u>	<u>1.699.626</u>	<u>(173.423)</u>
	<u>(51)</u>	<u>(23.882)</u>	<u>(1.144.173)</u>	<u>(6.285.575)</u>
<b>Resultado antes das receitas (despesas) financeiras</b>	4.067	7.051	4.030.056	6.854.993
Despesas financeiras	(57.446)	(562.977)	(1.631.848)	(1.642.396)
Receitas financeiras	<u>-</u>	<u>1</u>	<u>3.619</u>	<u>16.625</u>
Resultado financeiro líquido	<u>(57.446)</u>	<u>(562.976)</u>	<u>(1.628.229)</u>	<u>(1.625.771)</u>
<b>Resultado antes dos impostos</b>	(53.379)	(555.924)	2.401.828	5.229.222
Imposto de renda e contribuição social correntes	-	-	(1.229.279)	(1.837.254)
Imposto de renda e contribuição social diferidos	<u>-</u>	<u>-</u>	<u>241.426</u>	<u>(39.238)</u>
<b>(Prejuízo) lucro líquido do período/exercício</b>	<u><u>(53.379)</u></u>	<u><u>(555.924)</u></u>	<u><u>1.413.975</u></u>	<u><u>3.352.730</u></u>

Cascavel, 31 de Agosto de 2017.

\_\_\_\_\_  
Velci Luiz Kaefer  
CPF: 159.096.629-53  
Administrador

\_\_\_\_\_  
Roberto Kaefer  
CPF: 251.492.379-49  
Administrador

\_\_\_\_\_  
Denis Paulo Beladeli  
CRC: PR-052198/O-4  
CPF: 030.107.699-54  
Contador



Interaves Agropecuária Ltda.

Demonstrações dos fluxos de caixa - método indireto

Período findo em 31 de Agosto de 2017 e exercícios findos em 31 de dezembro de 2016 e de 2015

(Em Reais)

	<u>31/08/2017</u>	<u>2016</u>	<u>2015</u>
<b>Fluxo de caixa proveniente das operações</b>			
<b>(Prejuízo) lucro líquido do período/exercício</b>	<b>(555.924)</b>	<b>1.413.975</b>	<b>3.352.730</b>
<b>Ajustes</b>			
. Depreciação/exaustão	-	1.995.145	8.596.722
. Imposto de renda e contribuição social diferidos	-	(241.426)	39.238
. Juros provisionados e não pagos	542.176	1.339.281	977.254
. Custo residual do ativo imobilizado/biológico alienado	-	6.723.747	3.255.285
. Provisão para créditos de liquidação duvidosa	2.330	(33.692)	170.367
	<u>(11.418)</u>	<u>11.197.029</u>	<u>16.391.596</u>
<b>Variações nos ativos e passivos:</b>			
Clientes	98.819	(527.787)	(7.571.891)
Estoques	-	311.338	244.285
Impostos a recuperar	634	233.741	117.635
Adiantamentos concedidos	5.200	(3.036)	37.794
Outras contas a receber	-	11.188	(15.440)
Fornecedores	18.480	(1.724.379)	152.764
Obrigações sociais	416.619	(593.766)	1.297.815
Obrigações tributárias	(2.966.071)	2.674.634	676.886
Adiantamentos recebidos	(2.000)	(9.845.250)	2.823.306
Impostos parcelados	2.437.334	(1.374.307)	1.113.193
	<u>9.014</u>	<u>(10.837.624)</u>	<u>(1.123.653)</u>
<b>Caixa gerado pelas atividades operacionais</b>	<b>(2.403)</b>	<b>359.405</b>	<b>15.267.943</b>
Juros pagos	(400)	(196.033)	(362.702)
<b>Fluxos de caixa líquidos provenientes das atividades operacionais</b>	<b>(2.803)</b>	<b>163.372</b>	<b>14.905.241</b>
<b>Fluxo de caixa aplicados nas atividades de investimentos</b>			
Imobilizado	-	(257.211)	(566.040)
Ativo biológico	-	(100.956)	(10.089.850)
<b>Fluxos de caixa líquidos aplicados nas atividades de investimentos</b>	<b>-</b>	<b>(358.167)</b>	<b>(10.655.890)</b>
<b>Fluxo de caixa provenientes das atividades de financiamentos</b>			
Dividendos pagos	-	-	(6.500.000)
Contratação de empréstimos e financiamentos	-	-	283.722
Pagamento/ amortização de empréstimos e financiamentos	-	(50.354)	-
Partes relacionadas	-	-	2.000.000
<b>Fluxos de caixa líquidos (aplicados nas) provenientes das atividades de financiamentos</b>	<b>-</b>	<b>(50.354)</b>	<b>(4.216.278)</b>
<b>Aumento (redução) no caixa e equivalentes de caixa</b>	<b>(2.803)</b>	<b>(245.149)</b>	<b>33.073</b>
<b>Caixa e equivalentes de caixa no início do exercício</b>	<b>8.611</b>	<b>253.760</b>	<b>220.687</b>
<b>Caixa e equivalentes de caixa no final do período/exercício</b>	<b>5.808</b>	<b>8.611</b>	<b>253.760</b>

Cascavel, 31 de Agosto de 2017.

\_\_\_\_\_  
 Velci Luiz Kaefer  
 CPF: 159.096.629-53  
 Administrador

\_\_\_\_\_  
 Roberto Kaefer  
 CPF: 251.492.379-49  
 Administrador

\_\_\_\_\_  
 Denis Paulo Beladeli  
 CRC: PR-052198/O-4  
 CPF: 030.107.699-54  
 Contador



## Kaefer Agro Industrial Ltda.

### Balancos Patrimoniais

em 31 de Agosto de 2017, 31 de Dezembro de 2016 e de 2015

(Em Reais)

Ativo	31/08/2017	31.12.2016	31.12.2015
<b>Circulante</b>			
Caixa e equivalentes de caixa	1.271.067	942.337	11.070.139
Aplicações financeiras	153.252	534.792	20.809.650
Clientes	54.482.527	36.684.312	137.804.311
Estoques	18.945.567	13.632.569	35.902.099
Ativo biológico	11.405.536	6.512.465	27.498.789
Impostos a recuperar	49.850.941	43.831.130	43.861.864
Adiantamentos concedidos	6.239.469	3.385.525	797.748
Despesas antecipadas	1.488.774	414.557	387.547
Outros créditos	15.306.819	14.865.742	7.128.795
Total do ativo circulante	159.143.950	120.803.427	285.260.942
<b>Não circulante</b>			
Impostos a recuperar	45.343.478	45.343.478	39.481.100
Imposto de renda e contribuição social diferidos	82.653.625	70.457.080	37.796.904
Outros créditos	15.710.342	15.754.940	15.988.091
Partes relacionadas	19.246.644	19.246.644	20.099.998
Investimentos	30.787.148	31.152.382	30.558.647
Ativo biológico	103.561	87.883	197.218
Imobilizado	131.077.021	135.039.549	144.703.021
Intangível	10.299.686	10.299.686	10.299.686
Total do ativo não circulante	335.221.504	327.381.639	299.124.664
Total do ativo	494.365.454	448.185.066	584.385.606

Cascavel, 31 de Agosto de 2017.

\_\_\_\_\_  
Velci Luiz Kaefer  
CPF: 159.096.629-53  
Administrador

\_\_\_\_\_  
Roberto Kaefer  
CPF: 251.492.379-49  
Administrador

\_\_\_\_\_  
Denis Paulo Beladeli  
CRC: PR-052198/O-4  
CPF: 030.107.699-54  
Contador



## Kaefer Agro Industrial Ltda.

### Balanços Patrimoniais

em 31 de Agosto de 2017, 31 de Dezembro de 2016 e de 2015

(Em Reais)

<b>Passivo</b>	<b>31/08/2017</b>	<b>31.12.2016</b>	<b>31.12.2015</b>
<b>Circulante</b>			
Fornecedores	272.865.939	243.786.538	183.916.690
Empréstimos e financiamentos	206.714.074	195.869.542	312.294.437
Obrigações sociais	64.161.937	53.212.996	40.936.028
Obrigações tributárias	3.023.349	2.508.376	1.735.041
Impostos parcelados	11.354.794	2.795.618	1.189.324
Adiantamentos recebidos	21.845.791	11.407.563	3.430.787
Outras contas a pagar	25.022.017	22.981.191	13.005.088
<b>Total do passivo circulante</b>	<b>604.987.903</b>	<b>532.561.825</b>	<b>556.507.395</b>
<b>Não circulante</b>			
Empréstimos e financiamentos	-	-	40.250.525
Impostos parcelados	3.339.314	6.236.087	3.100.798
Provisão para contingências	-	-	5.000
Outras contas a pagar	730.771	730.771	5.302.439
<b>Total do passivo não circulante</b>	<b>4.070.086</b>	<b>6.966.858</b>	<b>48.658.762</b>
<b>Patrimônio líquido</b>			
Capital social	130.490.000	130.490.000	130.490.000
Ajuste de avaliação patrimonial	9.906.881	10.116.993	10.633.088
Reserva de incentivos fiscais	40.000	40.000	40.000
Prejuízos acumulados	(255.129.415)	(231.990.609)	(161.943.639)
<b>Total do patrimônio líquido</b>	<b>(114.692.534)</b>	<b>(91.343.617)</b>	<b>(20.780.551)</b>
<b>Total do passivo e do patrimônio líquido</b>	<b>494.365.454</b>	<b>448.185.066</b>	<b>584.385.606</b>

Cascavel, 31 de Agosto de 2017.

\_\_\_\_\_  
Velci Luiz Kaefer  
CPF: 159.096.629-53  
Administrador

\_\_\_\_\_  
Roberto Kaefer  
CPF: 251.492.379-49  
Administrador

\_\_\_\_\_  
Denis Paulo Beladeli  
CRC: PR-052198/O-4  
CPF: 030.107.699-54  
Contador



## Kaefer Agro Industrial Ltda.

### Demonstrações de resultados

Período findo em 31 de Agosto de 2017 e exercícios findos em 31 de dezembro 2016 e de 2015

(Em Reais)

	<u>01/08/2017</u> <u>31/08/2017</u>	<u>01/01/2017</u> <u>31/08/2017</u>	<u>31.12.2016</u>	<u>31.12.2015</u>
<b>Operações em continuidade</b>				
Receita operacional líquida	45.883.936	290.984.896	429.073.279	853.129.184
Custo dos produtos vendidos e serviços prestados	(40.272.772)	(271.963.602)	(424.456.839)	(684.545.493)
<b>Lucro bruto</b>	<b><u>5.611.164</u></b>	<b><u>19.021.295</u></b>	<b><u>4.616.440</u></b>	<b><u>168.583.691</u></b>
Despesas gerais e administrativas	(1.497.774)	(10.098.866)	(14.931.312)	(17.048.685)
Despesas com comercialização	(3.535.535)	(21.296.008)	(50.404.685)	(74.890.218)
Valor justo do ativo biológico	-	11.502	30.755	31.605
Outros resultados operacionais	(453.628)	(8.553.325)	(31.769.931)	(1.588.464)
Resultado com equivalência patrimonial	-	(130.517)	(259.619)	(1.739.686)
	<u>(5.486.937)</u>	<u>(40.067.213)</u>	<u>(97.334.792)</u>	<u>(95.235.448)</u>
<b>Resultado antes das receitas (despesas) financeiras</b>	<b><u>124.227</u></b>	<b><u>(21.045.918)</u></b>	<b><u>(92.718.353)</u></b>	<b><u>73.348.243</u></b>
Despesas financeiras	(2.027.349)	(23.603.273)	(47.452.719)	(162.223.169)
Receitas financeiras	(2.536.633)	9.103.729	36.947.830	10.938.037
Resultado financeiro líquido	(4.563.982)	(14.499.544)	(10.504.889)	(151.285.132)
<b>Resultado antes dos impostos</b>	<b><u>(4.439.755)</u></b>	<b><u>(35.545.463)</u></b>	<b><u>(103.223.241)</u></b>	<b><u>(77.936.889)</u></b>
Imposto de renda e contribuição social correntes	-	-	-	-
Imposto de renda e contribuição social diferidos	13.522	12.196.545	32.660.176	23.467.166
<b>Prejuízo do período/exercício</b>	<b><u>(4.426.232)</u></b>	<b><u>(23.348.917)</u></b>	<b><u>(70.563.066)</u></b>	<b><u>(54.469.723)</u></b>

Cascavel, 31 de Agosto de 2017.

\_\_\_\_\_  
Velci Luiz Kaefer  
CPF: 159.096.629-53  
Administrador

\_\_\_\_\_  
Roberto Kaefer  
CPF: 251.492.379-49  
Administrador

\_\_\_\_\_  
Denis Paulo Beladeli  
CRC: PR-052198/O-4  
CPF: 030.107.699-54  
Contador





**Kaefer Agro Industrial Ltda.**

**Demonstrações dos fluxos de caixa - método indireto**

Período findo em 31 de Agosto de 2017 e exercícios findos em 31 de dezembro 2016 e de 2015

(Em Reais)

	<u>31/08/2017</u>	<u>31.12.2016</u>	<u>31.12.2015</u>
<b>Fluxo de caixa proveniente das operações</b>			
<b>Prejuízo do período/exercício</b>	<b>(23.348.917)</b>	<b>(70.563.066)</b>	<b>(54.469.723)</b>
<b>Ajustes</b>			
. Equivalência patrimonial	130.517	259.619	1.739.686
. Depreciação/exaustão	5.329.772	8.122.366	8.509.882
. Imposto de renda e contribuição social diferidos	(12.196.545)	(32.660.176)	(23.467.166)
. Custo residual do ativo imobilizado/matrizes alienadas	123.857	4.338.081	12.553.157
. Provisão para créditos de liquidação duvidosa	1.557.378	6.403.685	(1.017.159)
. Juros provisionados e não pagos	16.216.816	25.219.992	27.911.796
. Variações cambiais não realizadas	(5.949.089)	(50.317.721)	43.064.566
. Valor justo ativo biológico	(11.502)	(30.755)	(31.605)
	<u>(18.147.714)</u>	<u>(109.227.974)</u>	<u>14.793.434</u>
<b>Variação nos ativos e passivos</b>			
Aplicações financeiras	381.540	20.274.859	(6.788.300)
Clientes	(19.269.811)	95.334.250	9.785.381
Estoques	(5.312.998)	22.269.530	11.033.174
Impostos a recuperar	(6.019.811)	(5.831.644)	(1.019.700)
Adiantamentos concedidos	(2.853.944)	(2.587.777)	21.823.345
Outras contas a receber	(1.470.696)	(7.530.805)	(17.929.084)
Partes relacionadas	-	853.354	-
Fornecedores	28.856.030	52.867.925	61.835.067
Obrigações sociais	10.948.941	12.276.969	6.482.476
Obrigações tributárias	(3.028.733)	(5.260.408)	(5.614.271)
Adiantamentos recebidos	10.438.229	7.976.776	2.165.663
Impostos parcelados	4.825.573	3.359.623	1.000.937
Outras contas a pagar	2.040.826	5.399.436	(1.511.562)
	<u>19.535.146</u>	<u>199.402.088</u>	<u>81.263.126</u>
<b>Recursos líquidos proveniente das atividades operacionais</b>	<b>1.387.432</b>	<b>90.174.113</b>	<b>96.056.560</b>
Juros pagos	(5.086.642)	(21.430.407)	(33.065.024)
	<u>(3.699.210)</u>	<u>68.743.707</u>	<u>62.991.536</u>
<b>Fluxo de caixa aplicados nas atividades de investimentos</b>			
Imobilizado	(1.491.100)	(2.796.975)	(18.838.293)
Baixas do imobilizado	-	-	14.027.289
Investimentos	234.717	(853.354)	(25.226.990)
Ativo biológico	(4.897.247)	21.126.415	(4.178.050)
Aplicações no intangível	-	-	(2.343.843)
	<u>(6.153.629)</u>	<u>17.476.084</u>	<u>(36.559.887)</u>
<b>Recursos líquidos aplicados nas atividades de investimentos</b>			
<b>Fluxo de caixa provenientes das atividades de financiamentos</b>			
Contratação de empréstimos e financiamentos	48.598.567	46.576.406	351.167.789
Pagamento/ amortização de empréstimos e financiamentos	(38.416.999)	(142.924.000)	(376.723.249)
Partes relacionadas	-	-	(321.911)
	<u>10.181.569</u>	<u>(96.347.594)</u>	<u>(25.877.371)</u>
<b>Recursos líquidos (aplicados nas) provenientes das atividades de financiamentos</b>			
<b>Aumento no caixa e equivalentes de caixa</b>	<b>328.730</b>	<b>(10.127.803)</b>	<b>554.278</b>
<b>Caixa e equivalentes de caixa no início do exercício</b>	<b>942.337</b>	<b>11.070.139</b>	<b>10.515.862</b>
<b>Caixa e equivalentes de caixa no final do período/exercício</b>	<b>1.271.067</b>	<b>942.337</b>	<b>11.070.139</b>

Cascavel, 31 de Agosto de 2017.

\_\_\_\_\_  
 Velci Luiz Kaefer  
 CPF: 159.096.629-53  
 Administrador

\_\_\_\_\_  
 Roberto Kaefer  
 CPF: 251.492.379-49  
 Administrador

\_\_\_\_\_  
 Denis Paulo Beladeli  
 CRC: PR-052198/O-4  
 CPF: 030.107.699-54  
 Contador



**KAEFER INDUSTRIAL DE ALIMENTOS LTDA.**  
**CNPJ:07.941.721/0001-45**

**BALANÇO PATRIMONIAL EM 31 AGOSTO DE 2017, 31 DE DEZEMBRO DE 2016 E DE 2015**

(Valores expressos em reais)

ATIVO	<u>31/08/2017</u>	<u>2016</u>	<u>2015</u>
<b>ATIVO CIRCULANTE</b>			
Caixa e equivalentes de caixa	158.679	1.049	140.547
Clientes	2.211.810	2.653.924	23.782.900
Estoques	-	-	3.820.827
Impostos a recuperar	585.872	1.679.442	1.257.007
Adiantamentos concedidos	<u>5.000</u>	<u>2.500</u>	<u>-</u>
Total do ativo circulante	<u>2.961.361</u>	<u>4.336.915</u>	<u>29.001.281</u>
<b>NÃO CIRCULANTE</b>			
Total do ativo não circulante	<u>-</u>	<u>-</u>	<u>-</u>
<b>TOTAL DO ATIVO</b>	<u><u>2.961.361</u></u>	<u><u>4.336.915</u></u>	<u><u>29.001.281</u></u>

Cascavel, 31 de Agosto de 2017.

\_\_\_\_\_  
Velci Luiz Kaefer  
CPF: 159.096.629-53  
Administrador

\_\_\_\_\_  
Roberto Kaefer  
CPF: 251.492.379-49  
Administrador

\_\_\_\_\_  
Denis Paulo Beladeli  
CRC: PR-052198/O-4  
CPF: 030.107.699-54  
Contador



**KAEFER INDUSTRIAL DE ALIMENTOS LTDA.**  
**CNPJ:07.941.721/0001-45**

**BALANÇO PATRIMONIAL EM 31 AGOSTO DE 2017, 31 DE DEZEMBRO DE 2016 E DE 2015**

(Valores expressos em reais)

PASSIVO	31/08/2017	2016	2015
<b>CIRCULANTE</b>			
Fornecedores	7.987.849	9.214.519	30.034.588
Obrigações tributárias	161	424	6.602
Total do passivo circulante	<u>7.988.010</u>	<u>9.214.943</u>	<u>30.041.190</u>
<b>NÃO CIRCULANTE</b>			
Total do passivo não circulante	<u>-</u>	<u>-</u>	<u>-</u>
<b>PATRIMÔNIO LÍQUIDO</b>			
Capital social	100.000	100.000	100.000
Prejuízos acumulados	<u>(5.126.649)</u>	<u>(4.978.028)</u>	<u>(1.139.909)</u>
Total do patrimônio líquido	<u>(5.026.649)</u>	<u>(4.878.028)</u>	<u>(1.039.909)</u>
<b>TOTAL DO PASSIVO E PATRIMÔNIO LÍQUIDO</b>	<u><u>2.961.361</u></u>	<u><u>4.336.915</u></u>	<u><u>29.001.281</u></u>

Cascavel, 31 de Agosto de 2017.

\_\_\_\_\_  
Velci Luiz Kaefer  
CPF: 159.096.629-53  
Administrador

\_\_\_\_\_  
Roberto Kaefer  
CPF: 251.492.379-49  
Administrador

\_\_\_\_\_  
Denis Paulo Beladeli  
CRC: PR-052198/O-4  
CPF: 030.107.699-54  
Contador



## KAEFER INDUSTRIAL DE ALIMENTOS LTDA.

CNPJ:07.941.721/0001-45

### DEMONSTRAÇÃO DE RESULTADO PARA O PERÍODO FINDO EM 31 DE AGOSTO DE 2017 E PARA OS EXERCÍCIOS FINDOS EM 31 DE DEZEMBRO DE 2016 E DE 2015

(Valores expressos em reais)

	01/08/2017 31/08/2017	01/01/2017 31/08/2017	2016	2015
Receita operacional líquida	-	-	19.721.710	87.833.480
Custo dos produtos vendidos e serviços prestados	-	-	(18.306.150)	(83.915.149)
Lucro bruto	-	-	1.415.560	3.918.331
Despesas gerais e administrativas	-	(844)	(358.934)	(267.328)
Despesas com comercialização	(738)	(86.894)	(2.785.546)	(8.788.516)
Outros resultados operacionais	-	(288)	(1.035)	-
	<u>(738)</u>	<u>(88.026)</u>	<u>(3.145.516)</u>	<u>(9.055.844)</u>
Resultado antes das receitas (despesas) financeiras líquidas e impostos	<u>(738)</u>	<u>(88.026)</u>	<u>(1.729.955)</u>	<u>(5.137.514)</u>
Despesas financeiras	(3.079)	(61.991)	(2.795.489)	(2.264.285)
Receitas financeiras	-	1.395	687.326	6.219.051
Resultado financeiro líquido	<u>(3.079)</u>	<u>(60.595)</u>	<u>(2.108.163)</u>	<u>3.954.766</u>
Resultado antes dos impostos	<u>(3.816)</u>	<u>(148.622)</u>	<u>(3.838.118)</u>	<u>(1.182.747)</u>
Imposto de renda e contribuição social correntes	-	-	-	(56.591)
Prejuízo do período/exercício	<u><u>(3.816)</u></u>	<u><u>(148.622)</u></u>	<u><u>(3.838.118)</u></u>	<u><u>(1.239.339)</u></u>

Cascavel, 31 de Agosto de 2017.

\_\_\_\_\_  
Velci Luiz Kaefer  
CPF: 159.096.629-53  
Administrador

\_\_\_\_\_  
Roberto Kaefer  
CPF: 251.492.379-49  
Administrador

\_\_\_\_\_  
Denis Paulo Beladeli  
CRC: PR-052198/O-4  
CPF: 030.107.699-54  
Contador



**KAEFER INDUSTRIAL DE ALIMENTOS LTDA.**

**CNPJ:07.941.721/0001-45**

**DEMONSTRAÇÃO DO FLUXO DE CAIXA PARA O PERÍODO FINDO EM 31 DE AGOSTO DE 2017 E PARA OS EXERCÍCIOS FINDOS EM 31 DE DEZEMBRO DE 2016 E DE 2015**

(Valores expressos em reais)

	<u>31/08/2017</u>	<u>2016</u>	<u>2015</u>
FLUXO DE CAIXA PROVENIENTE DAS (APLICADOS NAS) OPERAÇÕES			
Prejuízo líquido do período/exercício	<u>(148.622)</u>	<u>(3.838.118)</u>	<u>(1.239.339)</u>
	<u>(148.622)</u>	<u>(3.838.118)</u>	<u>(1.239.339)</u>
Redução (aumento) nos ativos:			
Clientes	442.114	21.128.975	(17.331.987)
Estoques	-	3.820.827	(3.108.746)
Impostos a recuperar	1.093.571	(422.435)	(713.781)
Adiantamentos a terceiros	<u>(2.500)</u>	<u>(2.500)</u>	<u>-</u>
	<u>1.533.185</u>	<u>24.524.867</u>	<u>(21.154.515)</u>
Aumento (redução) nos passivos:			
Fornecedores	(1.226.670)	(20.820.069)	21.452.310
Obrigações tributárias	<u>(262)</u>	<u>(6.179)</u>	<u>3.235</u>
	<u>(1.226.933)</u>	<u>(20.826.247)</u>	<u>21.455.544</u>
RECURSOS LÍQUIDOS PROVENIENTES DAS ATIVIDADES OPERACIONAIS	<u>157.631</u>	<u>(139.498)</u>	<u>(938.309)</u>
FLUXO DE CAIXA APLICADOS NAS ATIVIDADES DE INVESTIMENTOS			
RECURSOS LÍQUIDOS APLICADOS NAS ATIVIDADES DE INVESTIMENTOS	<u>-</u>	<u>-</u>	<u>-</u>
FLUXO DE CAIXA PROVENIENTES DAS ATIVIDADES DE FINANCIAMENTOS			
RECURSOS LÍQUIDOS PROVENIENTES DAS ATIVIDADES DE FINANCIAMENTOS	<u>-</u>	<u>-</u>	<u>-</u>
Aumento (redução) no caixa e equivalentes de caixa	157.631	(139.498)	(938.309)
Caixa e equivalentes de caixa no início do período/exercício	<u>1.049</u>	<u>140.547</u>	<u>1.078.856</u>
Caixa e equivalentes de caixa no final do período/exercício	<u>158.679</u>	<u>1.049</u>	<u>140.547</u>

Cascavel, 31 de Agosto de 2017.

\_\_\_\_\_  
Velci Luiz Kaefer  
CPF: 159.096.629-53  
Administrador

\_\_\_\_\_  
Roberto Kaefer  
CPF: 251.492.379-49  
Administrador

\_\_\_\_\_  
Denis Paulo Beladeli  
CRC: PR-052198/O-4  
CPF: 030.107.699-54  
Contador



**KAEFER ADMINISTRAÇÃO E PARTICIPAÇÕES S.A.**

**BALANÇO PATRIMONIAL EM 31 DE AGOSTO DE 2017, 31 DE DEZEMBRO  
DE 2016 E DE 2015**  
(Valores expressos em reais)

ATIVO	<u>31/08/2017</u>	<u>2016</u>	<u>2015</u>
ATIVO CIRCULANTE			
Caixa e equivalentes de caixa	<u>1</u>	<u>1</u>	<u>1</u>
Total do ativo circulante	<u>1</u>	<u>1</u>	<u>1</u>
NÃO CIRCULANTE			
Outros créditos	8.183	8.183	15.669
Partes relacionadas	19.982.435	19.951.342	5.421.143
Investimentos	<u>86.457.300</u>	<u>111.974.070</u>	<u>167.384.792</u>
Total do ativo não circulante	<u>106.447.918</u>	<u>131.933.595</u>	<u>172.821.604</u>
<b>TOTAL DO ATIVO</b>	<b><u>106.447.919</u></b>	<b><u>131.933.596</u></b>	<b><u>172.821.605</u></b>

Cascavel, 31 de Agosto de 2017.

\_\_\_\_\_  
Roberto Kaefer  
CPF: 251.492.379-49  
Presidente

\_\_\_\_\_  
Velci Luiz Kaefer  
CPF: 159.096.629-53  
Vice-Presidente

\_\_\_\_\_  
Denis Paulo Beladeli  
CRC: PR-052198/O-4  
CPF: 030.107.699-54  
Contador



**KAEFER ADMINISTRAÇÃO E PARTICIPAÇÕES S.A.**

**BALANÇO PATRIMONIAL EM 31 DE AGOSTO DE 2017, 31 DE DEZEMBRO DE  
2016 E DE 2015**  
(Valores expressos em reais)

PASSIVO	31/08/2017	2016	2015
<b>CIRCULANTE</b>			
Fornecedores	185	121.378	18.703
Obrigações tributárias	93.406	183.064	92.377
Impostos parcelados	269.026	71.314	206.334
Total do passivo circulante	362.617	375.756	317.413
<b>NÃO CIRCULANTE</b>			
Partes relacionadas	48.126.901	47.924.784	33.234.184
Impostos parcelados	-	145.116	-
Provisão para perda em investimentos	185.088.503	154.717.021	21.572.052
Total do passivo não circulante	233.215.404	202.786.921	54.806.236
<b>PATRIMÔNIO LÍQUIDO</b>			
Capital social	150.000.000	150.000.000	150.000.000
Reserva legal	7.099.234	7.099.234	7.099.234
Prejuízos acumulados	(284.229.336)	(228.328.316)	(39.401.278)
Total do patrimônio líquido	(127.130.101)	(71.229.082)	117.697.956
<b>TOTAL DO PASSIVO E PATRIMÔNIO LÍQUIDO</b>	<b>106.447.919</b>	<b>131.933.596</b>	<b>172.821.605</b>

Cascavel, 31 de Agosto de 2017.

\_\_\_\_\_  
Roberto Kaefer  
CPF: 251.492.379-49  
Presidente

\_\_\_\_\_  
Velci Luiz Kaefer  
CPF: 159.096.629-53  
Vice-Presidente

\_\_\_\_\_  
Denis Paulo Beladeli  
CRC: PR-052198/O-4  
CPF: 030.107.699-54  
Contador



**KAEFER ADMINISTRAÇÃO E PARTICIPAÇÕES S.A.**

**DEMONSTRAÇÃO DE RESULTADO PARA O PERÍODO FINDO EM 31 DE AGOSTO DE 2017, E  
PARA OS EXERCÍCIOS FINDOS EM 31 DE DEZEMBRO DE 2016 E DE 2015**

(Valores expressos em reais)

	01/08/2017 31/08/2017	01/01/2017 31/08/2017	2016	2015
Despesas gerais e administrativas	(351)	(3.257)	(1.865)	(56.640)
Outros resultados operacionais	14.231	14.231	1.135	(2.509.543)
	<u>13.880</u>	<u>10.975</u>	<u>(731)</u>	<u>(2.566.184)</u>
Resultado antes das receitas (despesas) financeiras líquidas e impostos	13.880	10.975	(731)	(2.566.184)
Despesas financeiras	(3.440)	(23.743)	(374.546)	(333.150)
Receitas financeiras	-	-	157.216	271.677
Despesas financeiras líquidas	(3.440)	(23.743)	(217.330)	(61.473)
Resultado com equivalência patrimonial	<u>(2.264.186)</u>	<u>(55.888.252)</u>	<u>(188.708.978)</u>	<u>(41.973.061)</u>
Resultado antes dos impostos	<u>(2.253.746)</u>	<u>(55.901.020)</u>	<u>(188.927.038)</u>	<u>(44.600.718)</u>
Imposto de renda e contribuição social correntes	-	-	-	-
Imposto de renda e contribuição social diferidos	-	-	-	-
(prejuízo) do período/exercício	<u><u>(2.253.746)</u></u>	<u><u>(55.901.020)</u></u>	<u><u>(188.927.038)</u></u>	<u><u>(44.600.718)</u></u>

Cascavel, 31 de Agosto de 2017.

\_\_\_\_\_  
Velci Luiz Kaefer  
CPF: 159.096.629-53  
Vice-Presidente

\_\_\_\_\_  
Velci Luiz Kaefer  
CPF: 159.096.629-53  
Vice-Presidente

\_\_\_\_\_  
Denis Paulo Beladeli  
CRC: PR-052198/O-4  
CPF: 030.107.699-54  
Contador





**KAEFER ADMINISTRAÇÃO E PARTICIPAÇÕES S.A.**

**DEMONSTRAÇÃO DO FLUXO DE CAIXA PARA O PERÍODO FINDO EM 31 DE AGOSTO DE 2017, E PARA OS EXERCÍCIOS FINDOS EM 31 DE DEZEMBRO DE 2016 E DE 2015**

(Valores expressos em reais)

	<u>31/08/2017</u>	<u>2016</u>	<u>2015</u>
FLUXO DE CAIXA PROVENIENTE DAS OPERAÇÕES			
(Prejuízo) do período/exercício	(55.901.020)	(188.927.038)	(44.600.718)
Ajustes para reconciliar o resultado do exercício com recursos provenientes de atividades operacionais:			
. Equivalência patrimonial	<u>55.888.252</u>	<u>188.708.978</u>	<u>41.973.061</u>
	<u>(12.768)</u>	<u>(218.060)</u>	<u>(2.627.657)</u>
Redução (aumento) nos ativos:			
Outras contas a receber	-	7.486	(8.183)
Partes relacionadas	<u>(31.094)</u>	<u>(14.530.199)</u>	<u>723.909</u>
	<u>(31.094)</u>	<u>(14.522.713)</u>	<u>715.726</u>
Aumento (redução) nos passivos:			
Fornecedores	(121.193)	102.675	(561.297)
Obrigações tributárias	(89.658)	90.687	37.430
Impostos parcelados	52.596	10.096	(63.808)
Partes relacionadas	<u>202.116</u>	<u>14.690.601</u>	<u>(5.101.172)</u>
	<u>43.862</u>	<u>14.894.059</u>	<u>(5.688.848)</u>
RECURSOS LÍQUIDOS PROVENIENTES DAS ATIVIDADES OPERACIONAIS	<u>-</u>	<u>153.287</u>	<u>(7.600.778)</u>
FLUXO DE CAIXA APLICADOS NAS ATIVIDADES DE INVESTIMENTOS			
Aquisições de investimentos	-	(1.208.308)	(1.408.765)
Baixas de investimentos	-	1.055.022	2.509.544
Dividendos recebidos	<u>-</u>	<u>-</u>	<u>6.500.000</u>
RECURSOS LÍQUIDOS APLICADOS NAS ATIVIDADES DE INVESTIMENTOS	<u>-</u>	<u>(153.287)</u>	<u>7.600.779</u>
FLUXO DE CAIXA PROVENIENTES DAS ATIVIDADES DE FINANCIAMENTOS			
RECURSOS LÍQUIDOS PROVENIENTES DAS ATIVIDADES DE FINANCIAMENTOS	<u>-</u>	<u>-</u>	<u>-</u>
Aumento (redução) no caixa e equivalentes de caixa	-	-	1
Caixa e equivalentes de caixa no início do exercício	<u>1</u>	<u>1</u>	<u>-</u>
Caixa e equivalentes de caixa no final do período/exercício	<u><u>1</u></u>	<u><u>1</u></u>	<u><u>1</u></u>

Cascavel, 31 de Agosto de 2017.

\_\_\_\_\_  
Velci Luiz Kaefer  
CPF: 159.096.629-53  
Vice-Presidente

\_\_\_\_\_  
Velci Luiz Kaefer  
CPF: 159.096.629-53  
Vice-Presidente

\_\_\_\_\_  
Denis Paulo Beladeli  
CRC: PR-052198/O-4  
CPF: 030.107.699-54  
Contador



**Frigorífico Sul Brasil Ltda.**  
**CNPJ: 07.068.053/0001-93**

**BALANÇO PATRIMONIAL EM 31 DE AGOSTO DE 2017, 31 DE DEZEMBRO DE 2016 E DE 2015**

(Em Reais)

<b>Ativo</b>	<b>31/08/2017</b>	<b>2016</b>	<b>2015</b>
<b>Circulante</b>			
Caixa e equivalentes de caixa	-	-	11.123
Clientes	2.939.106	2.174.651	501.904
Impostos a recuperar	307.753	307.381	324.427
<b>Total do ativo circulante</b>	<b>3.246.859</b>	<b>2.482.031</b>	<b>837.454</b>
<b>Não circulante</b>			
Imposto de renda e contribuição social diferidos	33.809	24.261	-
Investimentos	177.068	174.838	174.838
Imobilizado	26.943.437	28.239.954	30.287.112
<b>Total do ativo não circulante</b>	<b>27.154.314</b>	<b>28.439.053</b>	<b>30.461.950</b>
<b>Total do ativo</b>	<b>30.401.173</b>	<b>30.921.085</b>	<b>31.299.404</b>

Cascavel, 31 de Agosto 2017.

\_\_\_\_\_  
Velci Luiz Kaefer  
CPF: 159.096.629-53  
Administrador

\_\_\_\_\_  
Roberto Kaefer  
CPF: 251.492.379-49  
Administrador

\_\_\_\_\_  
Denis Paulo Beladeli  
CRC: PR-052198/O-4  
CPF: 030.107.699-54  
Contador



**Frigorífico Sul Brasil Ltda.**  
**CNPJ: 07.068.053/0001-93**

**BALANÇO PATRIMONIAL EM 31 DE AGOSTO DE 2017, 31 DE DEZEMBRO DE 2016 E DE 2015**

(Em Reais)

<b>Passivo</b>	<b>31/08/2017</b>	<b>2016</b>	<b>2015</b>
<b>Circulante</b>			
Fornecedores	-	290	-
Obrigações sociais	375	352	1.891
Total do passivo circulante	375	642	1.891
<b>Não circulante</b>			
Imposto de renda e contribuição social diferidos	1.097.208	1.173.982	1.291.236
Total do passivo não circulante	1.097.208	1.173.982	1.291.236
<b>Patrimônio líquido</b>			
Capital social	34.700.000	34.700.000	34.700.000
Ajuste de avaliação patrimonial	1.918.110	2.067.141	2.294.753
Reserva de incentivos fiscais	231.110	231.110	231.110
(Prejuízos) acumulados	(7.545.630)	(7.251.790)	(7.219.586)
Total do patrimônio líquido	29.303.590	29.746.461	30.006.276
Total do passivo e do patrimônio líquido	30.401.173	30.921.085	31.299.404

Cascavel, 31 de Agosto de 2017.

\_\_\_\_\_  
Velci Luiz Kaefer  
CPF: 159.096.629-53  
Administrador

\_\_\_\_\_  
Roberto Kaefer  
CPF: 251.492.379-49  
Administrador

\_\_\_\_\_  
Denis Paulo Beladeli  
CRC: PR-052198/O-4  
CPF: 030.107.699-54  
Contador



**Frigorífico Sul Brasil Ltda.**  
**CNPJ: 07.068.053/0001-93**

**DEMONSTRAÇÃO DE RESULTADO PARA O PERÍODO FINDO EM 31 DE AGOSTO DE 2017 E PARA OS EXERCÍCIOS FINDOS EM 31 DE DEZEMBRO DE 2016 E DE 2015**

(Em Reais)

	<u>01/08/2017</u> <u>31/08/2017</u>	<u>01/01/2017</u> <u>31/08/2017</u>	<u>2016</u>	<u>2015</u>
<b>Operações em continuidade</b>				
Receita operacional líquida	704	817.454	1.557.555	707.493
Custo dos produtos vendidos e serviços prestados	-	(897.229)	(1.798.092)	(2.472.899)
<b>Prejuízo</b>	<u>704</u>	<u>(79.776)</u>	<u>(240.538)</u>	<u>(1.765.406)</u>
Despesas gerais e administrativas	(20.541)	(148.997)	(104.903)	(212.345)
Outros resultados operacionais	(148.890)	(299.940)	(50.804)	7.674
	<u>(169.431)</u>	<u>(448.937)</u>	<u>(155.707)</u>	<u>(204.672)</u>
<b>Resultado antes das receitas (despesas) financeiras</b>	<b><u>(168.727)</u></b>	<b><u>(528.713)</u></b>	<b><u>(396.244)</u></b>	<b><u>(1.970.077)</u></b>
Despesas financeiras	(380)	(480)	(424)	(111)
Receitas financeiras	-	-	298	-
Resultado financeiro líquido	<u>(380)</u>	<u>(480)</u>	<u>(125)</u>	<u>(111)</u>
<b>Resultado antes dos impostos</b>	<b><u>(169.107)</u></b>	<b><u>(529.192)</u></b>	<b><u>(396.370)</u></b>	<b><u>(1.970.188)</u></b>
Imposto de renda e contribuição social correntes	-	-	(4.962)	-
Imposto de renda e contribuição social diferidos	9.498	86.322	141.516	157.784
<b>Prejuízo do período/exercício</b>	<b><u>(159.609)</u></b>	<b><u>(442.870)</u></b>	<b><u>(259.816)</u></b>	<b><u>(1.812.404)</u></b>

Cascavel, 31 de Agosto de 2017.

\_\_\_\_\_  
Velci Luiz Kaefer  
CPF: 159.096.629-53  
Administrador

\_\_\_\_\_  
Roberto Kaefer  
CPF: 251.492.379-49  
Administrador

\_\_\_\_\_  
Denis Paulo Beladeli  
CRC: PR-052198/O-4  
CPF: 030.107.699-54  
Contador



**Frigorífico Sul Brasil Ltda.**  
**CNPJ: 07.068.053/0001-93**

**DEMONSTRAÇÃO DO FLUXO DE CAIXA PARA O PERÍODO FINDO EM 31 DE AGOSTO DE 2017 E PARA OS EXERCÍCIOS FINDOS EM 31 DE DEZEMBRO DE 2016 E DE 2015**

(Em Reais)

	<u>31/08/2017</u>	<u>2016</u>	<u>2015</u>
<b>Fluxo de caixa proveniente das operações</b>			
<b>Prejuízo líquido do período/exercício</b>	<b>(442.870)</b>	<b>(259.816)</b>	<b>(1.812.404)</b>
<b>Ajustes</b>			
. Depreciação/exaustão	1.289.337	1.939.685	2.670.458
. Imposto de renda e contribuição social diferidos	(86.322)	(141.516)	(157.784)
. Custo residual do ativo imobilizado/biológico alienado	8.090	107.473	-
	<u>768.235</u>	<u>1.645.827</u>	<u>700.270</u>
<b>Redução (aumento) nos ativos:</b>			
Clientes	(764.455)	(1.672.747)	(501.904)
Impostos a recuperar	(372)	17.046	(125.053)
	<u>(764.828)</u>	<u>(1.655.701)</u>	<u>(626.956)</u>
<b>Redução (aumento) nos passivos:</b>			
Fornecedores	(290)	290	(20.371.624)
Obrigações sociais	23	(1.539)	(8.644)
Obrigações tributárias	-	-	(1.225)
	<u>(267)</u>	<u>(1.249)</u>	<u>(20.381.493)</u>
<b>Fluxos de caixa líquidos provenientes das atividades operacionais</b>	<b>3.140</b>	<b>(11.123)</b>	<b>(20.308.179)</b>
<b>Fluxos de caixa aplicados nas atividades de investimentos</b>			
Imobilizado	(910)	-	(4.216.207)
Investimentos	(2.230)	-	(336)
<b>Fluxos de líquidos aplicados nas atividades de investimentos</b>	<b>(3.140)</b>	<b>-</b>	<b>(4.216.542)</b>
<b>Fluxos de caixa provenientes das atividades de financiamentos</b>			
Aumento de capital	-	-	24.530.000
<b>Fluxos de caixa líquidos (aplicados nas) provenientes das atividades de financiamentos</b>	<b>-</b>	<b>-</b>	<b>24.530.000</b>
<b>Aumento no caixa e equivalentes de caixa</b>	<b>-</b>	<b>(11.123)</b>	<b>5.279</b>
<b>Caixa e equivalentes de caixa no início do exercício</b>	<b>-</b>	<b>11.123</b>	<b>5.845</b>
<b>Caixa e equivalentes de caixa no final do período/exercício</b>	<b>-</b>	<b>-</b>	<b>11.123</b>

Cascavel, 31 de Agosto de 2017.

\_\_\_\_\_  
Velci Luiz Kaefér  
CPF: 159.096.629-53  
Administrador

\_\_\_\_\_  
Roberto Kaefér  
CPF: 251.492.379-49  
Administrador

\_\_\_\_\_  
Denis Paulo Beladeli  
CRC: PR-052198/O-4  
CPF: 030.107.699-54  
Contador



## VEROK AGRICULTURA E PECUÁRIA LTDA.

CNPJ: 07.761.357/0001-31

### BALANÇO PATRIMONIAL EM 31 DE AGOSTO DE 2017, 31 DE DEZEMBRO DE 2016 E DE 2015

(Valores expressos em reais)

ATIVO	31/08/2017	2016	2015
<b>ATIVO CIRCULANTE</b>			
Caixa e equivalentes de caixa	20.642	7.339	-
Clientes	397.094	198.395	79.809
Estoques	616.851	621.375	622.036
Impostos a recuperar	9.010	566	866
Adiantamentos concedidos	-	4.623	-
<b>Total do ativo circulante</b>	<b>1.043.596</b>	<b>832.297</b>	<b>702.711</b>
<b>NÃO CIRCULANTE</b>			
Outros créditos	151.889	136.929	143.528
Imposto de renda e Contribuição social diferidos	39.879	34.292	-
Partes relacionadas	16.151.603	16.152.141	39.881.944
Investimentos	-	-	829.194
Ativo biológico	5.415.621	5.488.071	5.811.660
Imobilizado	46.156.634	47.037.107	48.369.772
<b>Total do ativo não circulante</b>	<b>67.915.626</b>	<b>68.848.540</b>	<b>95.036.097</b>
<b>TOTAL DO ATIVO</b>	<b>68.959.222</b>	<b>69.680.837</b>	<b>95.738.808</b>

Cascavel, 31 de Agosto de 2017.

\_\_\_\_\_  
Velci Luiz Kaefer  
CPF: 159.096.629-53  
Administrador

\_\_\_\_\_  
Roberto Kaefer  
CPF: 251.492.379-49  
Administrador

\_\_\_\_\_  
Denis Paulo Beladeli  
CRC: PR-052198/O-4  
CPF: 030.107.699-54  
Contador



## VEROK AGRICULTURA E PECUÁRIA LTDA.

CNPJ: 07.761.357/0001-31

### BALANÇO PATRIMONIAL EM 31 DE AGOSTO DE 2017, 31 DE DEZEMBRO DE 2016 E DE 2015

(Valores expressos em reais)

PASSIVO	31/08/2017	2016	2015
<b>CIRCULANTE</b>			
Fornecedores	262.596	158.596	91.294
Empréstimos e financiamentos	-	-	501.411
Obrigações sociais	1.018.260	1.222.142	606.928
Obrigações tributárias	517.493	3.382.470	1.791.599
Impostos parcelados	614.570	358.107	480.662
Adiantamentos recebidos	11.262	14.551	3.297
Outras contas a pagar	-	-	645.883
<b>Total do passivo circulante</b>	<b>2.424.181</b>	<b>5.135.865</b>	<b>4.121.075</b>
<b>NÃO CIRCULANTE</b>			
Partes relacionadas	4.000.512	4.444.865	9.724.180
Impostos parcelados	4.473.977	1.308.353	2.139.809
Imposto de renda e contribuição social diferidos	13.452.838	13.713.476	14.132.050
Provisão para perda em investimentos	12.447.872	7.100.365	-
<b>Total do passivo não circulante</b>	<b>34.375.199</b>	<b>26.567.059</b>	<b>25.996.039</b>
<b>PATRIMÔNIO LÍQUIDO</b>			
Capital social	28.780.870	28.780.870	28.780.870
Ajuste de avaliação patrimonial	24.899.146	25.387.758	26.128.616
Reserva de retenção de lucros	-	-	10.712.208
Prejuízos acumulados	(21.520.174)	(16.190.715)	-
<b>Total do patrimônio líquido</b>	<b>32.159.842</b>	<b>37.977.913</b>	<b>65.621.694</b>
<b>TOTAL DO PASSIVO E PATRIMÔNIO LÍQUIDO</b>	<b>68.959.222</b>	<b>69.680.837</b>	<b>95.738.808</b>

Cascavel, 31 de Agosto de 2017.

\_\_\_\_\_  
Velci Luiz Kaefer  
CPF: 159.096.629-53  
Administrador

\_\_\_\_\_  
Roberto Kaefer  
CPF: 251.492.379-49  
Administrador

\_\_\_\_\_  
Denis Paulo Beladeli  
CRC: PR-052198/O-4  
CPF: 030.107.699-54  
Contador



## VEROK AGRICULTURA E PECUÁRIA LTDA.

CNPJ: 07.761.357/0001-31

### DEMONSTRAÇÃO DE RESULTADO PARA O PERÍODO FINDO EM 31 DE AGOSTO DE 2017 E PARA OS EXERCÍCIOS FINDOS EM 31 DE DEZEMBRO DE 2016 E DE 2015

(Valores expressos em reais)

	01/08/2017 31/08/2017	01/01/2017 31/08/2017	2016	2015
Receita operacional líquida	395.974	3.275.205	5.079.627	5.696.766
Custo dos produtos vendidos e serviços prestados	(359.359)	(2.894.930)	(4.503.628)	(4.968.163)
<b>Lucro bruto</b>	<b>36.616</b>	<b>380.275</b>	<b>575.999</b>	<b>728.603</b>
Despesas gerais e administrativas	(84.249)	(725.357)	(716.619)	(365.323)
Despesas com comercialização	-	(10.291)	(21.255)	-
Outros resultados operacionais	217.035	232.163	43.998	192.674
	<b>132.786</b>	<b>(503.485)</b>	<b>(693.876)</b>	<b>(172.648)</b>
Resultado antes das receitas (despesas) financeiras líquidas, equivalência patrimonial e impostos	169.402	(123.210)	(117.877)	555.955
Despesas financeiras	(279.688)	(668.400)	(872.127)	(959.619)
Receitas financeiras	12.429	54.821	226.254	1.615.401
<b>Receita (despesas) financeiras líquidas</b>	<b>(267.259)</b>	<b>(613.579)</b>	<b>(645.873)</b>	<b>655.782</b>
<b>Resultado com equivalência patrimonial</b>	<b>-</b>	<b>(5.347.507)</b>	<b>(18.832.910)</b>	<b>85.315</b>
<b>Resultado antes dos impostos</b>	<b>(97.858)</b>	<b>(6.084.296)</b>	<b>(19.596.659)</b>	<b>1.297.052</b>
Imposto de renda e contribuição social correntes	-	-	(271.673)	(857.086)
Imposto de renda e contribuição social diferidos	31.464	266.225	452.866	361.590
<b>Lucro (prejuízo) do período/exercício</b>	<b>(66.394)</b>	<b>(5.818.071)</b>	<b>(19.415.466)</b>	<b>801.556</b>

Cascavel, 31 de Agosto de 2017.

\_\_\_\_\_  
Velci Luiz Kaefer  
CPF: 159.096.629-53  
Administrador

\_\_\_\_\_  
Roberto Kaefer  
CPF: 251.492.379-49  
Administrador

\_\_\_\_\_  
Denis Paulo Beladeli  
CRC: PR-052198/O-4  
CPF: 030.107.699-54  
Contador





**VEROK AGRICULTURA E PECUÁRIA LTDA.**

CNPJ: 07.761.357/0001-31

**DEMONSTRAÇÃO DO FLUXO DE CAIXA PARA O PERÍODO FINDO EM 31 DE AGOSTO DE 2017 E PARA OS EXERCÍCIOS FINDOS EM 31 DE DEZEMBRO DE 2016 E DE 2015**

(Valores expressos em reais)

	31/08/2017	2.016	2.015
<b>FLUXO DE CAIXA PROVENIENTE DAS OPERAÇÕES</b>			
Lucro (prejuízo) do período/exercício	(5.818.071)	(19.415.466)	801.556
Ajustes para reconciliar o resultado do exercício com recursos provenientes de atividades operacionais:			
. Equivalência patrimonial	5.347.507	18.832.910	(85.315)
. Depreciação e amortização	880.473	1.325.558	1.314.295
. Imposto de renda e contribuição social diferidos	(266.225)	(452.866)	(361.590)
. Custo residual do ativo imobilizado alienado	-	7.107	-
. Valor justo ativo biológico	(875)	(74.052)	(78.468)
. Provisão para contingência	-	-	(8.000)
	<u>142.810</u>	<u>223.191</u>	<u>1.582.478</u>
Redução (aumento) nos ativos:			
Clientes	(198.700)	(118.586)	45.418
Estoques	4.524	662	(7.942)
Impostos a recuperar	(8.444)	300	(5)
Adiantamentos concedidos	4.623	(4.623)	-
Outras contas a receber	(14.960)	6.599	11.998
Ativo biológico	73.325	397.640	249.836
	<u>(139.632)</u>	<u>281.992</u>	<u>299.305</u>
Aumento (redução) nos passivos:			
Fornecedores	104.000	67.302	(27.816)
Obrigações sociais	(203.883)	615.214	281.282
Obrigações tributárias	(2.864.976)	1.590.870	718.489
Adiantamentos recebidos	(3.289)	11.253	(13.724)
Impostos parcelados	3.422.088	(954.011)	661.756
Outras contas a pagar	-	(645.883)	-
	<u>453.940</u>	<u>684.746</u>	<u>1.619.987</u>
<b>RECURSOS LÍQUIDOS PROVENIENTES (ABSORVIDOS) DAS ATIVIDADES OPERACIONAIS</b>	<u>457.118</u>	<u>1.189.929</u>	<u>3.501.769</u>
<b>FLUXO DE CAIXA APLICADOS NAS ATIVIDADES DE INVESTIMENTOS</b>			
Aquisições de imobilizado	-	-	(283.104)
Baixas (aquisições) de investimentos	-	(19.131.667)	20.000.000
<b>RECURSOS LÍQUIDOS APLICADOS NAS ATIVIDADES DE INVESTIMENTOS</b>	<u>-</u>	<u>(19.131.667)</u>	<u>19.716.896</u>
<b>FLUXO DE CAIXA PROVENIENTES DAS ATIVIDADES DE FINANCIAMENTOS</b>			
Contratação/atualização de empréstimos e financiamentos	-	-	23.355
Pagamento/ amortização de empréstimos e financiamentos	-	(501.411)	-
Partes relacionadas	(443.815)	18.450.488	(23.242.020)
<b>RECURSOS LÍQUIDOS PROVENIENTES DAS (APLICADOS NAS) ATIVIDADES DE FINANCIAMENTOS</b>	<u>(443.815)</u>	<u>17.949.077</u>	<u>(23.218.665)</u>
Aumento (redução) no caixa e equivalentes de caixa	13.303	7.339	-
Disponibilidades no início do exercício	7.339	-	-
Disponibilidades no final do período/exercício	<u>20.642</u>	<u>7.339</u>	<u>-</u>

Cascavel, 31 de Agosto de 2017.

\_\_\_\_\_  
 Velci Luiz Kaefer  
 CPF: 159.096.629-53  
 Administrador

\_\_\_\_\_  
 Roberto Kaefer  
 CPF: 251.492.379-49  
 Administrador

\_\_\_\_\_  
 Denis Paulo Beladeli  
 CRC: PR-052198/O-4  
 CPF: 030.107.699-54  
 Contador





**QUADRO DE FUNCIONÁRIOS**

Empresa	31.12.2016			31.01.2017			28.02.2017			31.03.2017			30.04.2017			31.05.2017			30.06.2017			31.07.2017			31.08.2017		
	Normal	Bolsa Qualif.	Total	Normal	Bolsa Qualif.	Total	Normal	Bolsa Qualif.	Total	Normal	Bolsa Qualif.	Total	Normal	Bolsa Qualif.	Total	Normal	Bolsa Qualif.	Total	Normal	Bolsa Qualif.	Total	Normal	Bolsa Qualif.	Total	Normal	Bolsa Qualif.	Total
Globoves São Paulo	2.140	41	2.181	2.119	41	2.160	2.137	38	2.175	2.151	38	2.189	2.103	26	2.129	2.079	26	2.105	2.093	26	2.119	2.077	25	2.102	2.051	25	2.076
Kaefér Agro Ind.	2.859		2.859	2.792		2.792	3.044		3.044	3.071		3.071	3.112		3.112	3.216		3.216	3.269		3.269	3.417		3.417	3.581		3.581
Biotecnologia	192		192	199		199	225		225	226		226	218		218	209		209	190		190	188		188	189		189
Verok	96	-	96	96	-	96	109	-	109	114	-	114	106	-	106	91	-	91	83	-	83	82	-	82	80	-	80
Interaves	-	-	-	-	-	-	-	-	-	-	-	-	-	-	-	-	-	-	-	-	-	-	-	-	-	-	-
Globoalinos	12		12	10		10	10		10	7		7	7		7	7		7	7		7	6		6	6		6
Kaefér Industrial	-	-	-	-	-	-	-	-	-	-	-	-	-	-	-	-	-	-	-	-	-	-	-	-	-	-	-
Culabá Agroavícola	-	-	-	-	-	-	-	-	-	-	-	-	-	-	-	-	-	-	-	-	-	-	-	-	-	-	-
Kaefér S/A	-	-	-	-	-	-	-	-	-	-	-	-	-	-	-	-	-	-	-	-	-	-	-	-	-	-	-
Frig. Sul Brasil	-	-	-	-	-	-	-	-	-	-	-	-	-	-	-	-	-	-	-	-	-	-	-	-	-	-	-
<b>Total</b>	<b>5.299</b>	<b>41</b>	<b>5.340</b>	<b>5.216</b>	<b>41</b>	<b>5.257</b>	<b>5.525</b>	<b>38</b>	<b>5.563</b>	<b>5.569</b>	<b>38</b>	<b>5.607</b>	<b>5.546</b>	<b>26</b>	<b>5.572</b>	<b>5.602</b>	<b>26</b>	<b>5.628</b>	<b>5.642</b>	<b>26</b>	<b>5.668</b>	<b>5.770</b>	<b>25</b>	<b>5.795</b>	<b>5.907</b>	<b>25</b>	<b>5.932</b>

