Competência:
fevereiro de 2026

CREDIBILITÀ
ADMINISTRAÇÕES JUDICIAIS

Relatório Mensal de Atividade

Recuperação Judicial da(s) Empresa(s):

SÃO DIMAS TRANSPORTES LTDA

CONSIDERAÇÕES INICIAIS

Excelentíssimo Senhor Doutor Juiz de Direito 1ª Vara Empresarial da Comarca de Belo Horizonte – Estado de Minas Gerais

Processo n° 5057734-40.2022.8.13.0024

A Credibilità Administração Judicial e Serviços Ltda, nomeada Administradora Judicial nos citados autos, vem, respeitosamente, à presença de Vossa Excelência, apresentar o **"RMA - Relatório Mensal de Atividades**", que foi elaborado com os dados quantitativos e qualitativos repassadas pela Recuperanda, a qual responde pela veracidade e exatidão das informações encaminhadas, referentes às análises do mês de **fevereiro de 2026**.
Informa-se que as Demonstrações Financeiras da Recuperanda não são auditadas por profissionais independentes, em consonância com o art. 3º da Leinº11.638/2007.

Com relação às informações contidas neste documento, a Administradora Judicial fica à disposição para prestar esclarecimentos adicionais.

Atenciosamente,

Credibilità Administração Judicial e Serviços Ltda.

GLOSSÁRIO

AC - Ativo Circulante

ACF - Ativo Circulante Financeiro

ACO - Ativo Circulante Operacional

A.H. – Análise Horizontal

AJ - Administrador Judicial

ANC - Ativo Não Circulante

A.V. – Análise Vertical

BP - Balanço Patrimonial

DRE - Demonstrativo de Resultado do Exercício

EBITDA - Earnings Before Interest, Taxes, Depreciation and Amortization Ou Lucro Antes dos Juros, Impostos, Depreciação e Amortização.

IFs - Instituições Financeiras

LL - Lucro Líquido

LO - Lucro Operacional

PC - Passivo Circulante

PCF - Passivo Circulante Financeiro

PCO - Passivo Circulante Operacional

PL - Patrimônio Líquido

PNC - Passivo Não Circulante

RJ - Recuperação Judicial

RL - Receita Líquida

ROL - Receita Operacional Liquida ou Receita Líquidas de Vendas

ÍNDICE

1 MACRO ANDAMENTO PROCESSUAL 5

2 PASSIVO SUJEITO A RECUPERAÇÃO JUDICIAL 6

3 O PRESENTE RMA SE REFERE À RECUPERANDA: 7

4 BREVE DESCRIÇÃO DA(S) RECUPERANDA(S): 8

4.1 INFORMAÇÕES INICIAIS 8
4.1.1 ATIVIDADE EMPRESARIAL 8
4.1.2 ESTRUTURA SOCIETÁRIA 8
4.1.3 ESTABELECIMENTOS 8

5 INFORMAÇÕES MENSAIS 9

5.1 ATIVIDADE EMPRESARIAL 9
5.2 ESTRUTURA SOCIETÁRIA 9
5.3 ESTABELECIMENTOS 9

6 QUADRO DE FUNCIONÁRIOS 10

6.1 FUNCIONÁRIOS: CLT 10

7 ANÁLISE DE DADOS CONTÁBEIS E INFORMAÇÕES FINANCEIRAS 11

7.1 DEMONSTRAÇÃO DO RESULTADO DO EXERCÍCIO – DRE 11
7.2 ATIVO 13
7.3 PASSIVO 14
7.4 PASSIVO EXTRACONCURSAL ATÉ A RECUPERAÇÃO JUDICIAL 15
7.4.1 FISCAL 15

7.4.2 PASSIVO EXTRACONCURSAL APÓS A RECUPERAÇÃO JUDICIAL 15
7.4.2.1 Tributário 15
7.4.2.2 Trabalhista 16
7.5 ANÁLISES E ÍNDICES 17
7.5.1 ATIVO 17
7.5.2 PASSIVO 17
7.5.3 ÍNDICES DE LIQUIDEZ 18
7.5.4 KPIS 19

8 CUMPRIMENTO DO PLANO DE RECUPERAÇÃO JUDICIAL 22

1 Macro Andamento Processual

EVOLUÇÃO PROCESSUAL			
Processo Nº 5057734-40.2022.8.13.0024 Recuperanda: SAO DIMAS TRANSPORTES LTDA			
ID	**Data**	**Evento**	**Lei 11.101/05**
9193703012	30/03/2022	Ajuizamento do pedido de Recuperação Judicial	
9278143053	04/04/2022	Decisão deferindo a tutela de urgência e nomeando a Credibilità como Administradora Judicial	
9433605594	12/04/2022	Termo de Compromisso Assinado	
9437351269	18/04/2022	Constatação Prévia	Artigo 51-A, da LREF
9444532023	27/04/2022	Deferido o Processamento da RJ	Artigo 52, da LREF
9456830780	11/05/2022	Termo de Compromisso Assinado	Artigo 33, da LREF
9549318170	12/07/2022	Apresentação da Lista de Credores do AJ	Artigo 7º, § 2.º, da LREF
9613209019	23/09/2022	Publicação da Lista de Credores	Artigo 7º, § 2.º, da LREF
9635469768	20/10/2022	Prorrogação Stay Period	Artigo 6º, § 4º, da LREF
9751263602	10/03/2023	Ata da Assembleia Geral de Credores em 1ª convocação	
9758204993	17/03/2023	Ata da Assembleia Geral de Credores em 2ª convocação	
9760199358	22/03/2023	Aprovação do Plano de Recuperação Judicial	
9777817035	12/04/2023	Homologação do PRJ e concessão da RJ	Art. 58, da LREF
10238229235	03/06/2024	Reconhecimento de essencialidade de bem	

2 Passivo sujeito a recuperação Judicial

A Administradora Judicial apresentou em 12/02/2022 no id 9549318170 a Lista de Credores referente ao art. 7º, §2º, da Lei 11.101/05, relacionando 94 credores, na importância de R$ 13.403.415,87 (treze milhões quatrocentos e três mil quatrocentos e quinze reais e oitenta e sete centavos). Publicada no Dje em 23/09/2022, id 19613209019.

Classes	Credores	Valor da Lista
Credores Trabalhista - Classe I	3	10.532,52
Credores Garantia Real - Classe II	0	-
Credores Quirografário - Classe III	52	13.288.147,12
Credores ME e EPP - Classe IV	39	104.736,23
Total Geral	**94**	**13.403.415,87**



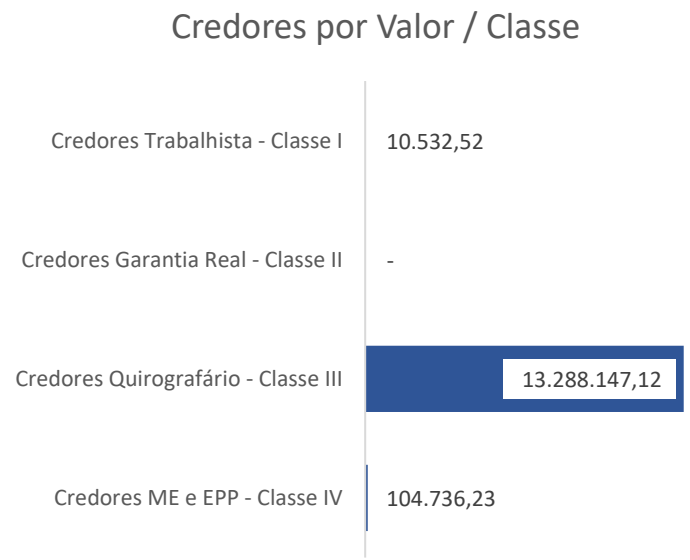

3 O presente RMA se refere à Recuperanda:

São Dimas Transportes Ltda.



A São Dimas Transportes Ltda. (São Dimas) atua há duas décadas no segmento de serviço de transporte coletivo urbano de passageiros em Belo Horizonte, sendo herdeira de uma longa tradição de quase um século no setor por parte de seus controladores. Desde o início de suas operações, a empresa tem como missão proporcionar aos usuários um transporte de qualidade, através da qualificação constante de seus funcionários, da utilização de tecnologia, visando conforto, segurança e o bem-estar da população. Hoje, a partir de sua garagem localizada à Rua Professor José Vieira de Mendonça, 555, Bloco B, Bairro Engenho Nogueira, Belo Horizonte, a São Dimas opera cerca de 70 veículos em diferentes rotas da cidade através do Contrato de Concessão Consórcio Pampulha, celebrado entre diferentes empresas concessionárias e a Prefeitura de Belo Horizonte (Poder Concedente).
A São Dimas iniciou sua operação no ano de 2002 com apenas 19 veículos e chegou a operar 91 deles no período anterior à Pandemia de COVID-19. Em seu pico operacional, a empresa chegou a contar com mais de 500 colaboradores diretos, sendo fonte de sustento para mais de 2.000 pessoas.
(informe da Recuperanda)

4 Breve descrição da(s) Recuperanda(s):

4.1 Informações Iniciais

4.1.1 Atividade Empresarial

Atua no setor de transportes urbanos, no município de Belo Horizonte/MG. Desde o início de suas operações, a empresa vem desempenhando papel na prestação de serviços no município, através da aplicação de sistemas de controle qualidade, modernização de sua frota e emprego de tecnologia, visando conforto, segurança e o bem-estar dos usuários do serviço.

4.1.2 Estrutura Societária

Nome	Qualificação	Nome Representante Legal	Qualificação Representante Legal
Raphael Ferreira Silva	49-Sócio-Administrador	-	-
Regina Lucia Ferreira Silva	49-Sócio-Administrador	-	-

4.1.3 Estabelecimentos

CNPJ	Razão Social	Endereço
04.900.868/0001-07	São Dimas Transportes Ltda	Rua Professor Jose Vieira de Mendonça, 555, Bl B, Engenho Nogueira. Belo Horizonte/MG.

5 Informações Mensais

5.1 Atividade Empresarial

Não houve alteração na atividade empresarial.

5.2 Estrutura Societária

Não houve alteração na estrutura societária.

5.3 Estabelecimentos

Não houve abertura ou fechamento de estabelecimentos.

6 Quadro de Funcionários

6.1 Funcionários: CLT

No mês de fevereiro de 2026, a Recuperanda apresentou **336** colaboradores ativos na folha de pagamento.

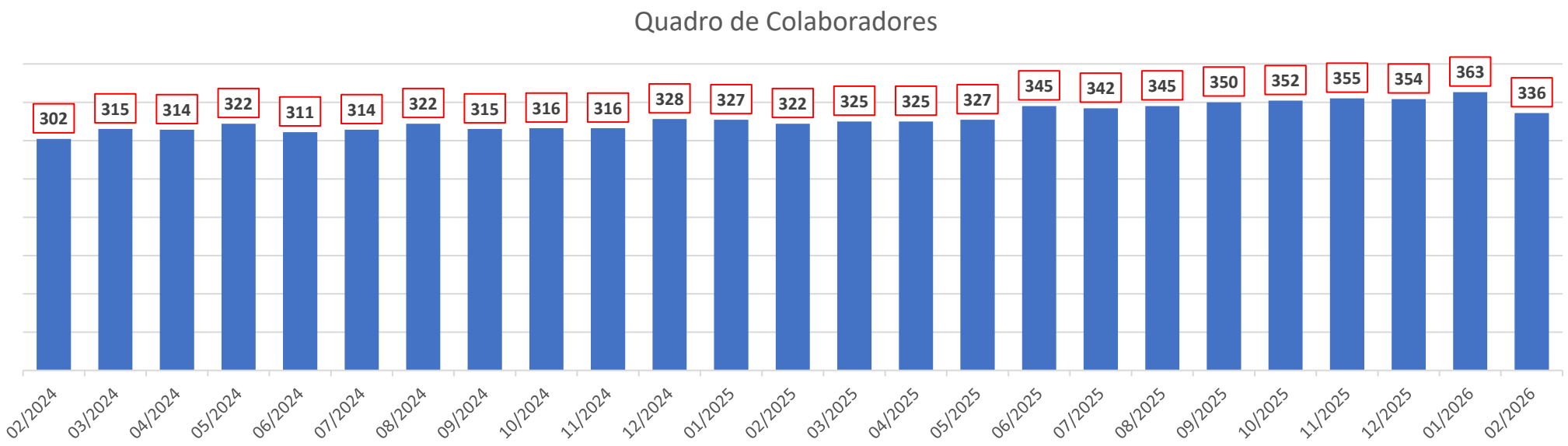

7 Análise de dados contábeis e informações financeiras

7.1 Demonstração do Resultado do Exercício – DRE

Em fevereiro de 2026 a Recuperanda apresentou Receita Bruta de Vendas em R$ 4,4 milhões, e redução de 9,9% na Receita Operacional Líquida em relação ao mês anterior. O Resultado Líquido do Exercício apresentou prejuízo de R$ 199 mil.

Em milhares de R$

Demonstrativo de Resultado do Exercício Mensal	02/2025	03/2025	04/2025	05/2025	06/2025	07/2025	08/2025	09/2025	10/2025	11/2025	12/2025	01/2026	02/2026	Variação Mês Anterior fev/26-jan/26	Variação Mês Anterior %AH
RECEITA BRUTA DOS SERVIÇOS PRESTADOS	**4.606**	**4.349**	**4.624**	**4.762**	**4.768**	**5.250**	**4.823**	**5.115**	**5.124**	**4.816**	**5.304**	**4.867**	**4.398**	**(469)**	**-9,6%**
IMPOSTOS, TAXAS E CONTRIBUICOES S/ SERVICO	**(215)**	**(212)**	**(220)**	**(232)**	**(223)**	**(236)**	**(226)**	**(240)**	**(245)**	**(221)**	**(219)**	**(186)**	**(183)**	**3**	**1,9%**
% sobre ROB	**-4,7%**	**-4,9%**	**-4,8%**	**-4,9%**	**-4,7%**	**-4,5%**	**-4,7%**	**-4,7%**	**-4,8%**	**-4,6%**	**-4,1%**	**-3,8%**	**-4,1%**		
RECEITA OPERACIONAL LÍQUIDA	**4.391**	**4.137**	**4.404**	**4.530**	**4.545**	**5.014**	**4.597**	**4.875**	**4.879**	**4.594**	**5.085**	**4.681**	**4.216**	**(466)**	**-9,9%**
CUSTOS DOS SERVIÇOS PRESTADOS	**(4.067)**	**(3.799)**	**(3.756)**	**(3.983)**	**(4.348)**	**(4.512)**	**(4.246)**	**(4.299)**	**(4.265)**	**(4.051)**	**(4.685)**	**(3.963)**	**(4.199)**	**(237)**	**-6,0%**
% sobre ROL	**-92,6%**	**-91,8%**	**-85,3%**	**-87,9%**	**-95,7%**	**-90,0%**	**-92,4%**	**-88,2%**	**-87,4%**	**-88,2%**	**-92,1%**	**-84,7%**	**-99,6%**		
RESULTADO BRUTO OPERACIONAL	**324**	**338**	**648**	**547**	**198**	**502**	**351**	**576**	**614**	**544**	**400**	**719**	**16**	**(702)**	**-97,7%**
DESPESAS (RECEITAS) OPERACIONAIS	**(434)**	**(450)**	**(427)**	**(479)**	**(438)**	**(517)**	**(445)**	**(472)**	**(435)**	**244**	**(345)**	**(920)**	**(512)**	**408**	**44,3%**
% sobre ROL	**-9,9%**	**-10,9%**	**-9,7%**	**-10,6%**	**-9,6%**	**-10,3%**	**-9,7%**	**-9,7%**	**-8,9%**	**5,3%**	**-6,8%**	**-19,7%**	**-12,2%**		
DESPESAS GERAIS E ADMINISTRATIVAS	(431)	(447)	(425)	(478)	(435)	(515)	(444)	(434)	(434)	(556)	(339)	(567)	(509)	58	**10,2%**
OUTRAS RECEITAS E DESPESAS OPERACIONAIS	(3)	(3)	(2)	(1)	(3)	(3)	(1)	(38)	(1)	800	(6)	(353)	(3)	350	**99,1%**
RESULTADO ANTES DAS RECEITAS E DESPESAS FINANCEIRAS	**(110)**	**(112)**	**220**	**67**	**(240)**	**(16)**	**(94)**	**104**	**179**	**788**	**55**	**(202)**	**(496)**	**(294)**	**-145,9%**
RECEITAS FINANCEIRAS	43	25	25	24	619	44	31	31	31	29	33	45	33	(12)	**-27,0%**
DESPESAS FINANCEIRAS	(47)	(42)	(460)	(44)	(49)	(41)	(43)	(40)	(39)	(39)	(25)	(15)	(33)	(17)	**-112,2%**
RESULTADO ANTES DAS RECEITAS E DESPESAS NÃO OPERACIONAIS	**(114)**	**(129)**	**(215)**	**47**	**330**	**(13)**	**(107)**	**95**	**170**	**777**	**63**	**(172)**	**(496)**	**(324)**	**-188,4%**
RECEITAS NÃO OPERACIONAIS	-	-	-	-	-	-	-	-	-	-	-	-	-	-	**0,0%**
DESPESAS NÃO OPERACIONAIS	-	-	-	-	347	-	95	116	-	-	720	130	296	166	**127,8%**
RESULTADO LÍQUIDO DO EXERCÍCIO	**(114)**	**(129)**	**(215)**	**47**	**677**	**(13)**	**(12)**	**212**	**170**	**777**	**783**	**(42)**	**(199)**	**(158)**	**-376,6%**
% sobre ROL	**-2,6%**	**-3,1%**	**-4,9%**	**1,0%**	**14,9%**	**-0,3%**	**-0,3%**	**4,3%**	**3,5%**	**16,9%**	**15,4%**	**-0,9%**	**-4,7%**		

RECEITA OPERACIONAL LÍQUIDA E RESULTADO DO EXERCÍCIO - em milhares de R$

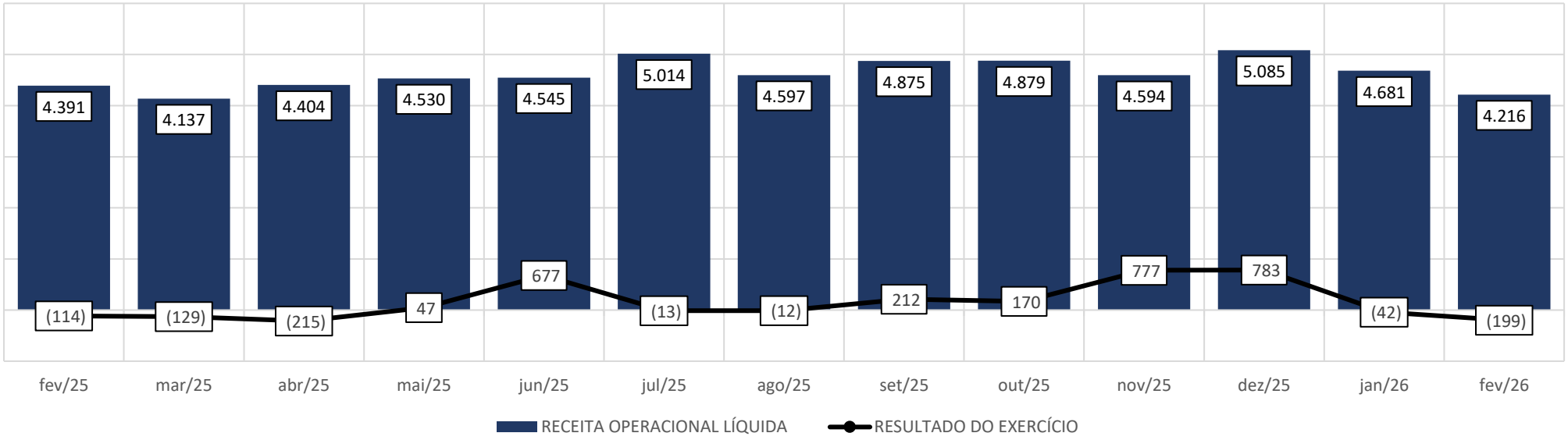

7.2 Ativo

Em fevereiro de 2026 o grupo de contas do Ativo Circulante apresentou aumento de R$ 758 mil em relação ao mês anterior.

O Ativo Não Circulante apresentou redução de R$ 1,038 milhão em relação ao mês anterior, influenciado pela baixa na conta Imobilizado.

Em milhares de R$														Variação Mês Anterior	
BALANÇO PATRIMONIAL	**02/2025**	**03/2025**	**04/2025**	**05/2025**	**06/2025**	**07/2025**	**08/2025**	**09/2025**	**10/2025**	**11/2025**	**12/2025**	**01/2026**	**02/2026**	**fev/26-jan/26**	**%AH**
ATIVO CIRCULANTE	**11.812**	**11.463**	**7.966**	**8.048**	**18.149**	**18.101**	**18.074**	**17.984**	**17.467**	**17.494**	**18.348**	**18.579**	**19.337**	**758**	**4,1%**
% sobre TOTAL DO ATIVO	**31,5%**	**28,2%**	**20,1%**	**20,8%**	**47,4%**	**46,8%**	**48,9%**	**48,4%**	**49,4%**	**51,0%**	**53,7%**	**55,4%**	**58,1%**		
DISPONIBILIDADES	**3.370**	**2.926**	**3.055**	**3.183**	**3.452**	**3.476**	**3.505**	**3.561**	**3.043**	**2.734**	**3.326**	**3.454**	**3.646**	**192**	**5,6%**
CAIXA GERAL	650	689	609	670	592	567	546	542	516	576	462	286	254	(32)	-11,2%
BANCOS CONTA MOVIMENTO	890	487	677	540	865	888	917	952	433	42	222	494	691	197	39,9%
APLICACOES LIQUIDEZ IMEDIATA	1.829	1.750	1.769	1.973	1.995	2.021	2.042	2.067	2.094	2.117	2.642	2.674	2.701	27	1,0%
DIREITOS REALIZÁVEIS	**6.811**	**6.903**	**3.275**	**3.226**	**13.056**	**12.980**	**12.923**	**12.773**	**12.773**	**13.106**	**13.534**	**13.638**	**14.203**	**566**	**4,1%**
CONTAS A RECEBER	1.835	1.871	1.776	1.789	1.297	1.198	1.117	1.000	954	929	1.475	1.117	1.336	219	19,6%
ADIANTAMENTOS	4.858	4.913	1.381	1.316	1.419	1.442	1.466	1.471	1.516	1.868	1.616	1.895	2.242	347	18,3%
EMPRÉSTIMOS A RECEBER	-	-	-	-	-	-	-	-	-	-	-	-	-	-	0,0%
IMPOSTOS A RECUPERAR	117	118	118	120	120	120	120	83	83	89	222	405	405	-	0,0%
BENS DESTINADOS A VENDA	-	-	-	-	10.220	10.220	10.220	10.220	10.220	10.220	10.220	10.220	10.220	-	0,0%
OUTROS CRÉDITOS	-	-	-	-	-	-	-	-	-	-	-	-	-	-	0,0%
BENS DESTINADOS A VENDA	**-**	**-**	**-**	**-**	**-**	**-**	**-**	**-**	**-**	**-**	**-**	**-**	**-**	**-**	**0,0%**
INVESTIMENTOS TEMPORÁRIOS	**144**	**146**	**149**	**151**	**154**	**156**	**159**	**161**	**164**	**166**	**-**	**-**	**-**	**-**	**0,0%**
OUTRAS CONTAS A RECEBER	**1.488**	**1.488**	**1.488**	**1.488**	**1.488**	**1.488**	**1.488**	**1.488**	**1.488**	**1.488**	**1.488**	**1.488**	**1.488**	**-**	**0,0%**
ATIVO NÃO CIRCULANTE	**25.628**	**29.169**	**31.576**	**30.671**	**20.146**	**20.539**	**18.900**	**19.182**	**17.870**	**16.835**	**15.797**	**14.968**	**13.930**	**(1.038)**	**-6,9%**
% sobre TOTAL DO ATIVO	**68,5%**	**71,8%**	**79,9%**	**79,2%**	**52,6%**	**53,2%**	**51,1%**	**51,6%**	**50,6%**	**49,0%**	**46,3%**	**44,6%**	**41,9%**		
CONTAS A RECEBER	**-**	**-**	**-**	**-**	**-**	**-**	**-**	**-**	**-**	**-**	**-**	**-**	**-**	**-**	**0,0%**
DEPÓSITOS JUDICIAIS	**-**	**-**	**-**	**-**	**-**	**-**	**-**	**-**	**-**	**-**	**-**	**-**	**-**	**-**	**0,0%**
DEPÓSITOS CAUÇÕES	**440**	**467**	**495**	**525**	**553**	**582**	**308**	**338**	**90**	**117**	**143**	**167**	**192**	**25**	**14,8%**
EMPRESTIMOS A RECEBER COM COLIGADAS	**-**	**-**	**-**	**-**	**-**	**-**	**-**	**-**	**-**	**-**	**-**	**-**	**-**	**-**	**0,0%**
IMOBILIZADO	**25.189**	**28.701**	**31.080**	**30.146**	**19.592**	**19.957**	**18.592**	**18.844**	**17.780**	**16.717**	**15.654**	**14.801**	**13.738**	**(1.063)**	**-7,2%**
TOTAL DO ATIVO	**37.441**	**40.632**	**39.542**	**38.719**	**38.295**	**38.640**	**36.974**	**37.166**	**35.338**	**34.329**	**34.145**	**33.548**	**33.267**	**(280)**	**-0,8%**

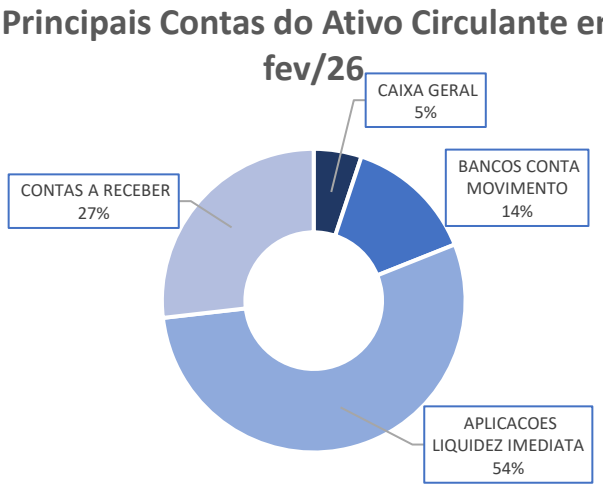

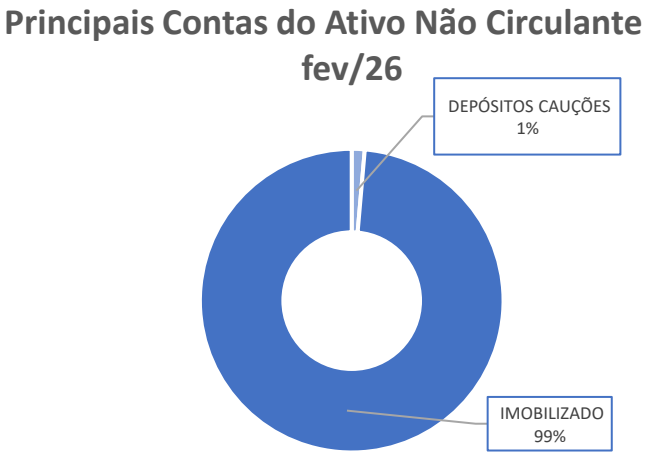

7.3 Passivo

Em fevereiro de 2026 o grupo de contas do Passivo Circulante apresentou aumento de R$ 40 mil em relação ao mês anterior.
O Passivo Não Circulante apresentou redução de R$ 121 mil em relação ao mês anterior.
A variação que ocorre no Patrimônio Líquido é gerada pelo Resultado Líquido do Exercício apresentada no Demonstrativo de Resultado do Exercício (DRE).

Em milhares de R$

BALANÇO PATRIMONIAL	02/2025	03/2025	04/2025	05/2025	06/2025	07/2025	08/2025	09/2025	10/2025	11/2025	12/2025	01/2026	02/2026	Variação Mês Anterior fev/26-jan/26	Variação Mês Anterior %AH
PASSIVO CIRCULANTE	24.113	27.554	26.799	26.051	25.070	25.550	24.016	24.117	22.520	22.335	21.489	21.054	21.094	40	0,2%
% sobre TOTAL DO PASSIVO	64,4%	67,8%	67,8%	67,3%	65,5%	66,1%	65,0%	64,9%	63,7%	65,1%	62,9%	62,8%	63,4%		
FORNECEDORES	1.880	5.292	4.224	3.637	2.774	3.469	2.140	2.339	1.083	1.177	1.130	1.026	1.120	94	9,1%
EMPRESTIMOS E FINANCIAMENTOS	5.339	5.280	5.447	5.327	5.207	5.088	4.968	4.848	4.728	4.608	4.489	4.369	4.249	(120)	-2,7%
OBRIGAÇÕES TRABALHISTAS E SOCIAIS	4.242	4.296	4.431	4.454	4.508	4.573	4.585	4.668	4.700	4.741	4.145	3.835	3.871	36	0,9%
OBRIGAÇÕES COM PROVISÕES SOCIAIS	-	-	-	-	-	-	-	-	-	-	-	-	-	-	0,0%
OBRIGAÇÕES FISCAIS E TRIBUTÁRIAS	280	271	277	293	283	295	279	298	305	288	271	218	201	(17)	-7,7%
OUTRAS ORIGAÇÕES A PAGAR	905	906	906	907	904	905	907	907	903	905	900	904	905	0	0,0%
RECEBIMENTOS ANTECIPADOS	11.466	11.508	11.515	11.432	11.394	11.220	11.137	11.058	10.800	10.615	10.553	10.702	10.748	46	0,4%
MÚTUOS	-	-	-	-	-	-	-	-	-	-	-	-	-	-	0,0%
PASSIVO NÃO CIRCULANTE	16.355	16.234	16.113	15.993	15.872	15.751	15.630	15.509	15.388	13.787	13.666	13.545	13.424	(121)	-0,9%
EMPRÉSTIMOS E FINANCIAMENTOS - LP	11.440	11.440	11.440	11.440	11.440	11.440	11.440	11.440	11.440	9.959	9.959	9.959	9.959	-	0,0%
MÚTUOS - LP	2.693	2.572	2.451	2.330	2.210	2.089	1.968	1.847	1.726	1.606	1.485	1.364	1.243	(121)	-8,9%
ADTO PARA FUTURO AUMENTO DE CAPITAL	-	-	-	-	-	-	-	-	-	-	-	-	-	-	0,0%
OUTRAS ORIGAÇÕES A PAGAR - LP	2.223	2.223	2.223	2.223	2.223	2.223	2.223	2.223	2.223	2.223	2.223	2.223	2.223	-	0,0%
PATRIMONIO LIQUIDO	(3.027)	(3.156)	(3.371)	(3.324)	(2.647)	(2.660)	(2.672)	(2.461)	(2.570)	(1.793)	(1.010)	(1.052)	(1.251)	(199)	-19,0%
% sobre TOTAL DO PASSIVO	-8,1%	-7,8%	-8,5%	-8,6%	-6,9%	-6,9%	-7,2%	-6,6%	-7,3%	-5,2%	-3,0%	-3,1%	-3,8%		
CAPITAL SOCIAL	11.451	11.451	11.451	11.451	11.451	11.451	11.451	11.451	11.451	11.451	11.451	11.451	11.451	-	0,0%
LUCROS OU PREJUÍZOS ACUMULADOS	(14.479)	(14.608)	(14.823)	(14.775)	(14.098)	(14.112)	(14.124)	(13.912)	(14.022)	(13.244)	(12.461)	(12.503)	(12.703)	(199)	-1,6%
TOTAL DO PASSIVO	37.441	40.632	39.542	38.719	38.295	38.640	36.974	37.166	35.338	34.329	34.145	33.548	33.267	(280)	-0,8%

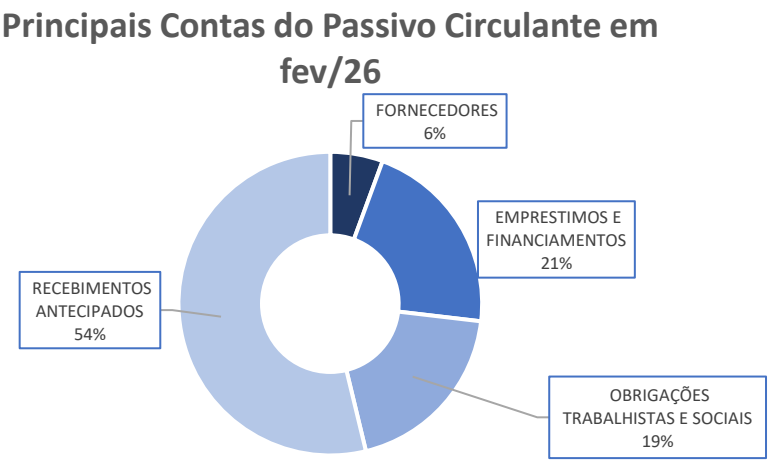

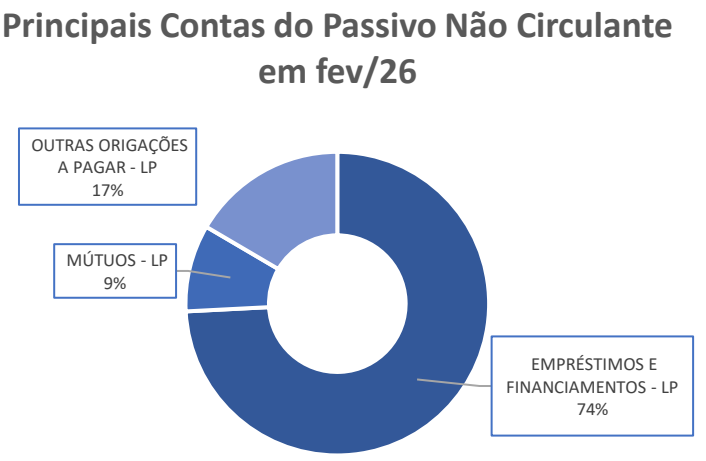

7.4 Passivo Extraconcursal até a Recuperação Judicial

7.4.1 Fiscal

Aguardando o envio de informações pela recuperanda.

7.4.2 Passivo Extraconcursal Após a Recuperação Judicial

7.4.2.1 Tributário

MÊS	Janeiro	Fevereiro	Março	Abril	Maio	Junho	Julho	Agosto	Setembro	Outubro	Novembro	Dezembro	TOTAL DEVIDO	TOTAL PAGO	TOTAL NÃO PAGO
PIS	R$ 1.161,44	R$ 1.049,27											R$ 2.210,71	R$ 2.210,71	R$ -
COFINS	R$ 5.665,34	R$ 5.106,54											R$ 10.771,88	R$ 10.771,88	R$ -
CSRF	R$ 9.380,90	R$ 5.751,21											R$ 15.132,11	R$ 15.132,11	R$ -
CSLL													R$ -	R$ -	R$ -
IRPJ													R$ -	R$ -	R$ -
IRRF	R$ 105,55	R$ 109,37											R$ 214,92	R$ 214,92	R$ -
IRRF	R$ 2.858,00	R$ 1.663,33											R$ 4.521,33	R$ 4.521,33	R$ -
IRRF	R$ 11.607,92	R$ 2.321,09											R$ 13.929,01	R$ 13.929,01	R$ -
CP s/ Receita Bruta	R$ 58.407,42	R$ 52.779,64											R$ 111.187,06	R$ 111.187,06	R$ -
INSS - Patronal	R$ 142.165,11	R$ 144.824,78											R$ 286.989,89	R$ 286.989,89	R$ -
INSS TERCEIRO	R$ 54.050,90	R$ 55.078,96											R$ 109.129,86	R$ 109.129,86	R$ -
INSS - Func.	R$ 83.944,86	R$ 85.823,86											R$ 169.768,72	R$ 169.768,72	R$ -
FGTS	R$ 75.455,08	R$ 77.066,69											R$ 152.521,77	R$ 152.521,77	R$ -
TOTAIS	**R$ 444.802,52**	**R$ 431.574,74**	**R$ -**	**R$ -**	**R$ -**	**R$ -**	**R$ -**	**R$ -**	**R$ -**	**R$ -**	**R$ -**	**R$ -**	**R$ 876.377,26**	**R$ 876.377,26**	**R$ -**

Legenda

Pagos
Pgto Parcial
Não Pagos

7.4.2.2 Trabalhista

Quantidade	Reclamante	Advogado	Distribuição	Processo	Vara	Local	Situação
1	Marcos Antônio Moreira	Thiago Paulo Carvalho Moreira	46077	0011206-22.2025.5.03.0003	3ª	Belo Horizonte	aguardando audiência
2	Wilson Gonçalves de Souza Olivei	Thiago Paulo Carvalho Moreira	45995	0011169-53.2025.5.03.0016	16ª	Belo Horizonte	aguardando audiência
3	Nilza Soares Maia	Sérgio Antônio Righi	45986	0011130-81.2025.5.03.0137	37ª	Belo Horizonte	Instrução
4	Renato Amorim dos Santos	Thiago Paulo Carvalho Moreira	45971	0011091-59.2025.5.03.0016	16ª	Belo Horizonte	Instrução
5	Luciano Gonçalves Guedes	Marco Augusto de A e Queiroz	45951	0011009-47.2025.5.03.0139	39ª	Belo Horizonte	instrução
6	Lucas Vilaça Mendes	Fabrício G Soares	45897	0010756-13.2025.5.03.0025	25ª	Belo Horizonte	recurso
7	Antônio Gomes Filho	Ricardo Emílio de Oliveira	45848	0010591-63.2025.5.03.0025	25ª	Belo Horizonte	instrução
8	Ronan Mont Mor dos Santos	Cleber Figueiredo	45825	0010066-23.2025.5.03.0109	30ª	Belo Horizonte	recurso
9	Luciano Gonçalves Guedes	Marco Augusto de A e Queiroz	45783	0010412-78.2025.5.03.0139	39ª	Belo Horizonte	acordo
10	Reginaldo Ferreira Falcão	Saulo Moreira Grossi	45747	0010300-86.2025.5.03.0179	41ª	Belo Horizonte	instrução
11	Edivan do Carmo	Thiago Paulo Carvalho Moreira	45706	0010146-65.2025.5.03.0180	42ª	Belo Horizonte	recurso
12	Wanderson Carvalho de Almeida	Gleisson L de Almeida Alves	45572	0010978-67.2024.5.03.0137	37ª	Belo Horizonte	instrução
13	Hélio dos Reis Oliveira	Alcides de Oliveira Matias	45496	0010688-46.2024.5.03.0139	39ª	Belo Horizonte	recurso
14	Roberto da Silva Viana	Lorena Alves Diniz	45454	0010562-16.2024.5.03.0003	03ª	Belo Horizonte	execução
15	Cleiton Alves dos Reis	Gleisson L de Almeida Alves	45247	0010968-20.2023.5.03.0020	20ª	Belo Horizonte	recurso
16	Jonatha Damásio Ribeiro Lino	Gleisson L de Almeida Alves	45235	0010928-75.2023.5.03.0137	37ª	Belo Horizonte	certidão crédito expedid
17	Magno Almeida de Souza	Gleisson L de Almeida Alves	45218	0010891-29.2023.5.03.0111	32ª	Belo Horizonte	recurso
18	Jonatha Damásio Ribeiro Lino	Gleisson L de Almeida Alves	45194	0010794-48.2023.5.03.0137	37ª	Belo Horizonte	recurso
19	Marcelo Pereira da Silva	Gleisson L de Almeida Alves	45045	0010337-03.2023.5.03.0109	30ª	Belo Horizonte	execução
20	Leonardo Arifa Sabino	Gleisson L de Almeida Alves	44916	0010984-08.2022.5.03.0020	20ª	Belo Horizonte	execução
21	Jorge Fraga	Saulo Moreira Grossi	44641	0010205-86.2022.5.03.0106	27ª	Belo Horizonte	recurso

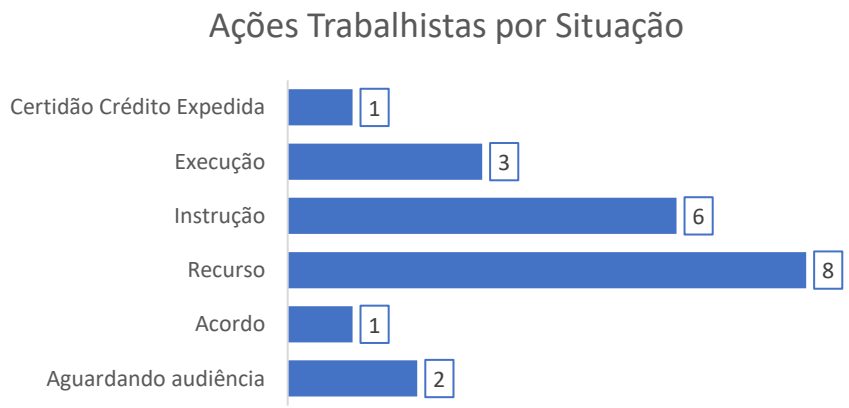

7.5 Análises e Índices

7.5.1 Ativo

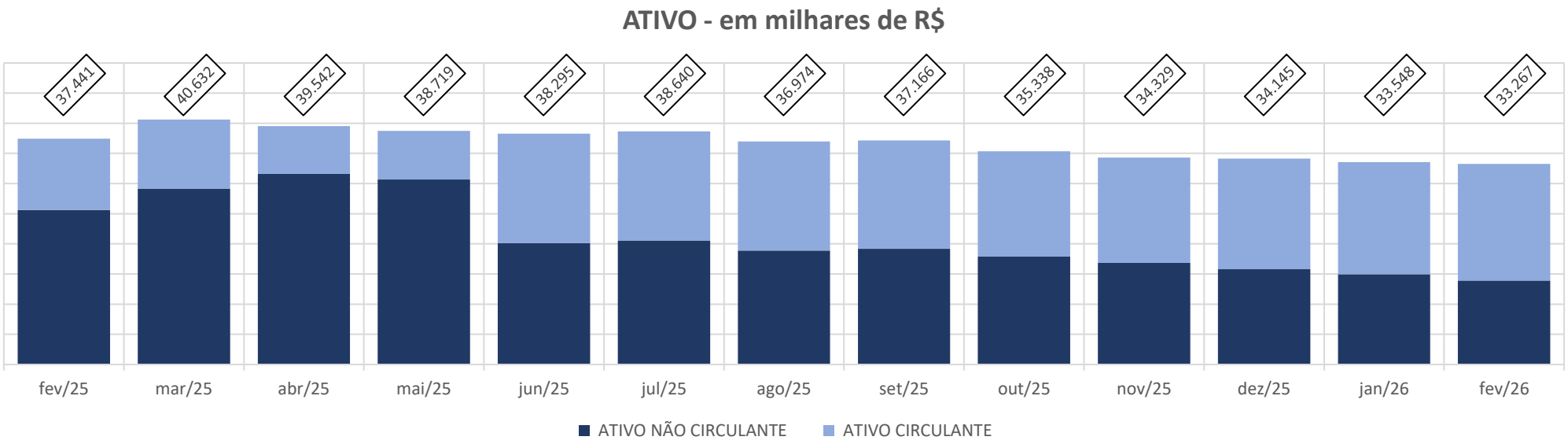

7.5.2 Passivo

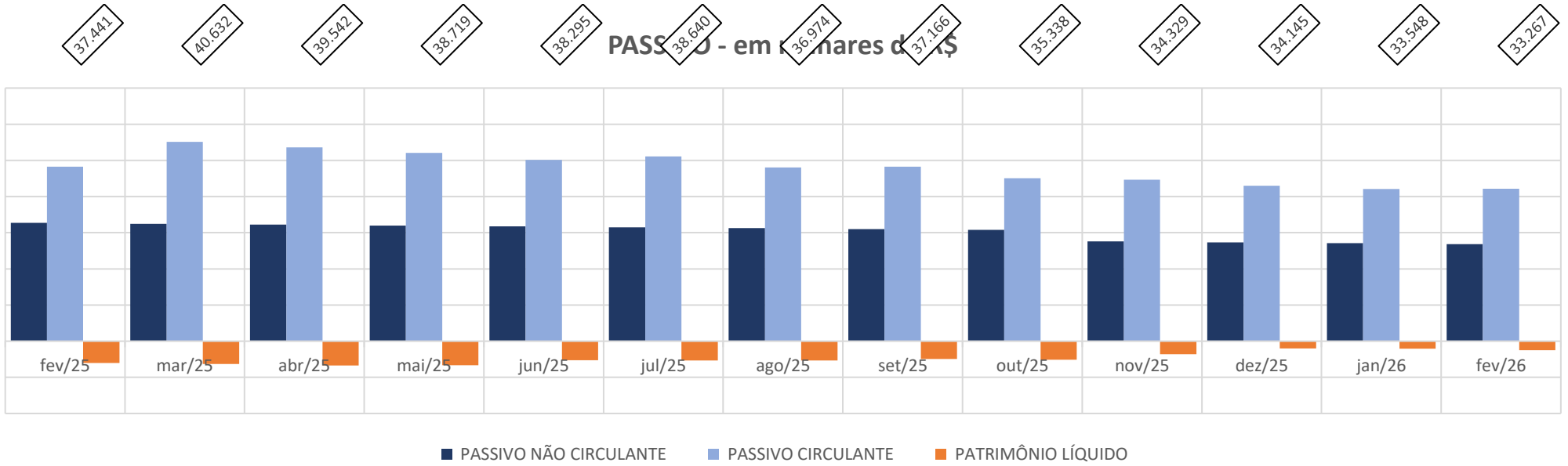

7.5.3 Índices de Liquidez

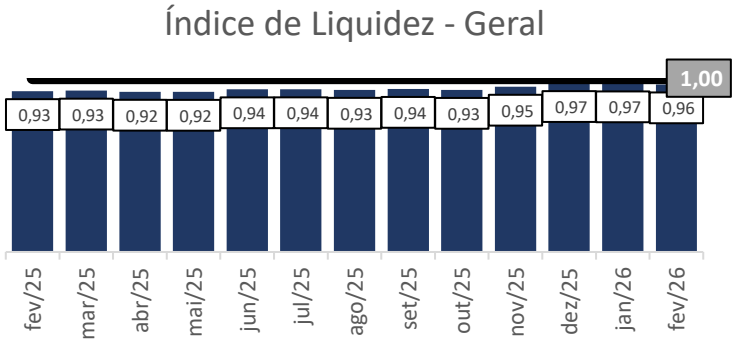

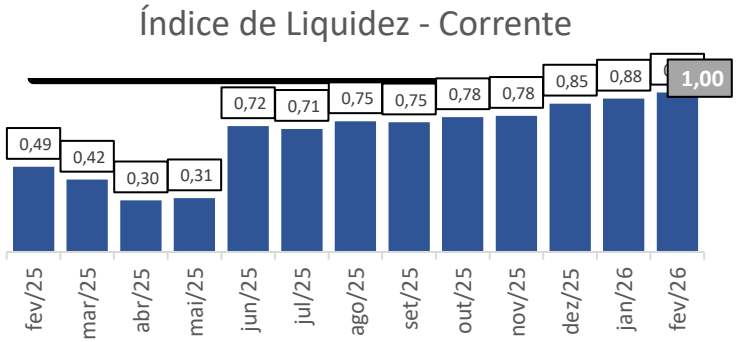

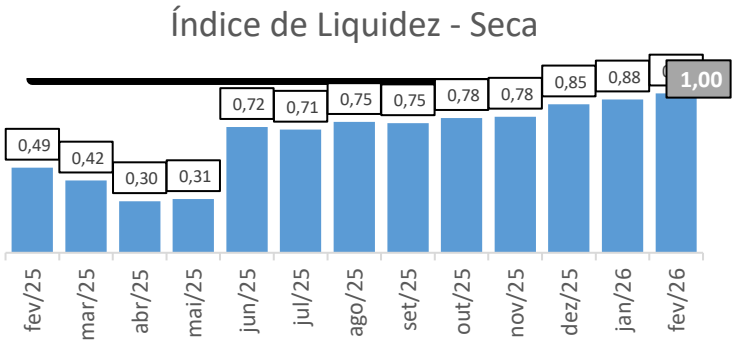

Notas de esclarecimentos e análises

Via de regra, todo índice de liquidez abaixo de 1 (um), significa possível dificuldade financeira em caso de necessidade de liquidação das dívidas no curto prazo.
O índice de “Liquidez Geral”, ((AC+ANC) / (PC + PNC)) mede a capacidade de pagamento total das dívidas;
A “Liquidez Corrente” mede a capacidade de pagamento com recursos de curto prazo;
O indicador de “Liquidez Seca” difere do cálculo da “Liquidez Corrente” pela subtração do saldo da conta estoques;

7.5.4 KPIs

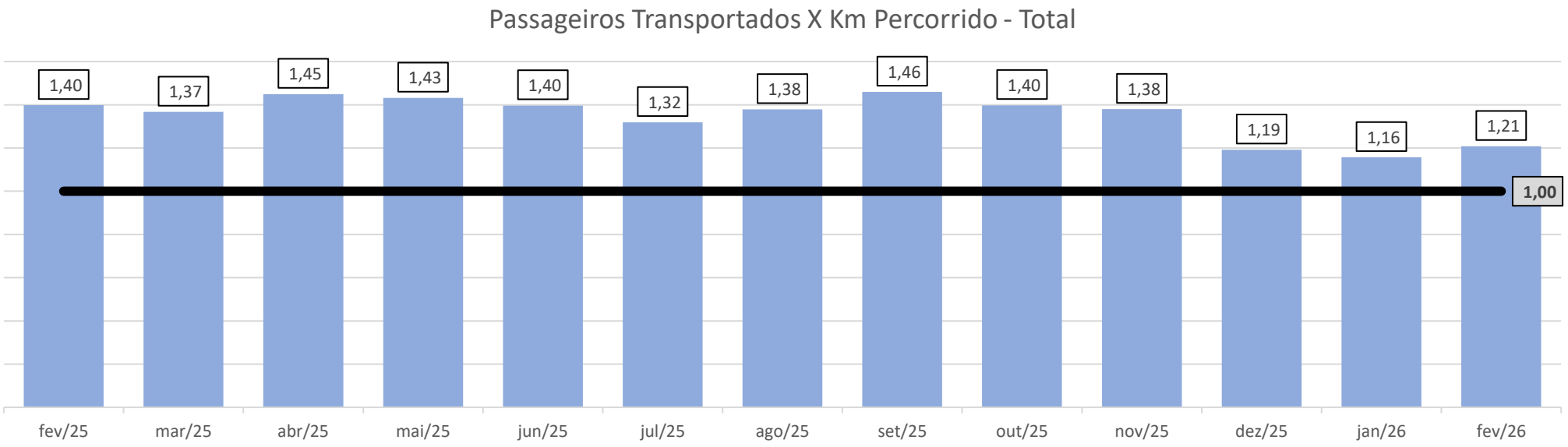
Passageiros Transportados X Km Percorrido - Total
1,40
1,37
1,45
1,43
1,40
1,32
1,38
1,46
1,40
1,38
1,19
1,16
1,21
1,00
fev/25
mar/25
abr/25
mai/25
jun/25
jul/25
ago/25
set/25
out/25
nov/25
dez/25
jan/26
fev/26

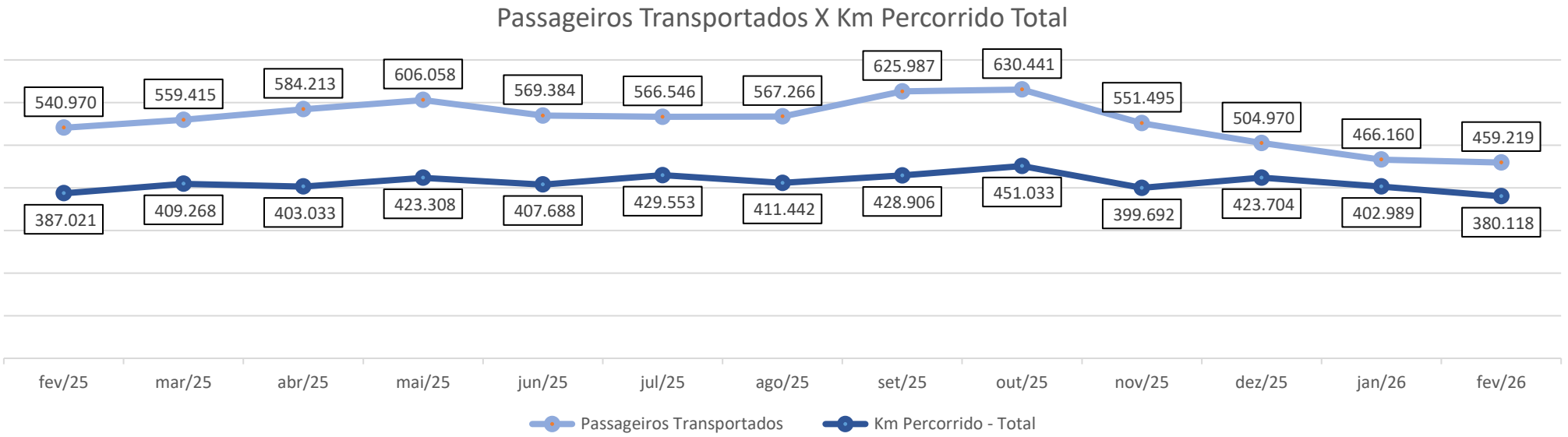
Passageiros Transportados X Km Percorrido Total
540.970
559.415
584.213
606.058
569.384
566.546
567.266
625.987
630.441
551.495
504.970
466.160
459.219
387.021
409.268
403.033
423.308
407.688
429.553
411.442
428.906
451.033
399.692
423.704
402.989
380.118
fev/25
mar/25
abr/25
mai/25
jun/25
jul/25
ago/25
set/25
out/25
nov/25
dez/25
jan/26
fev/26
Passageiros Transportados
Km Percorrido - Total

Número de Passageiros

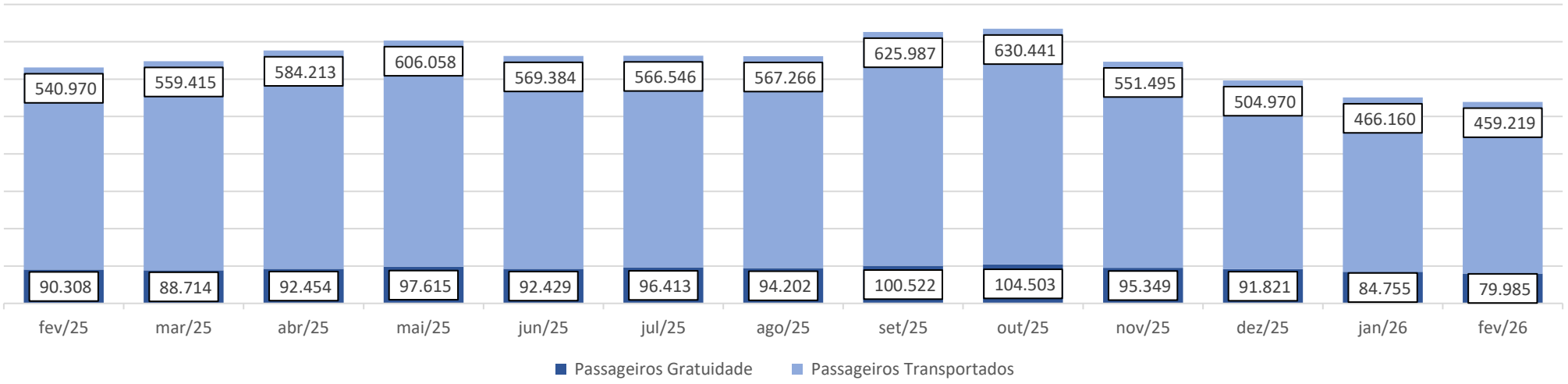

Receita Bruta X Passageiros Transportados

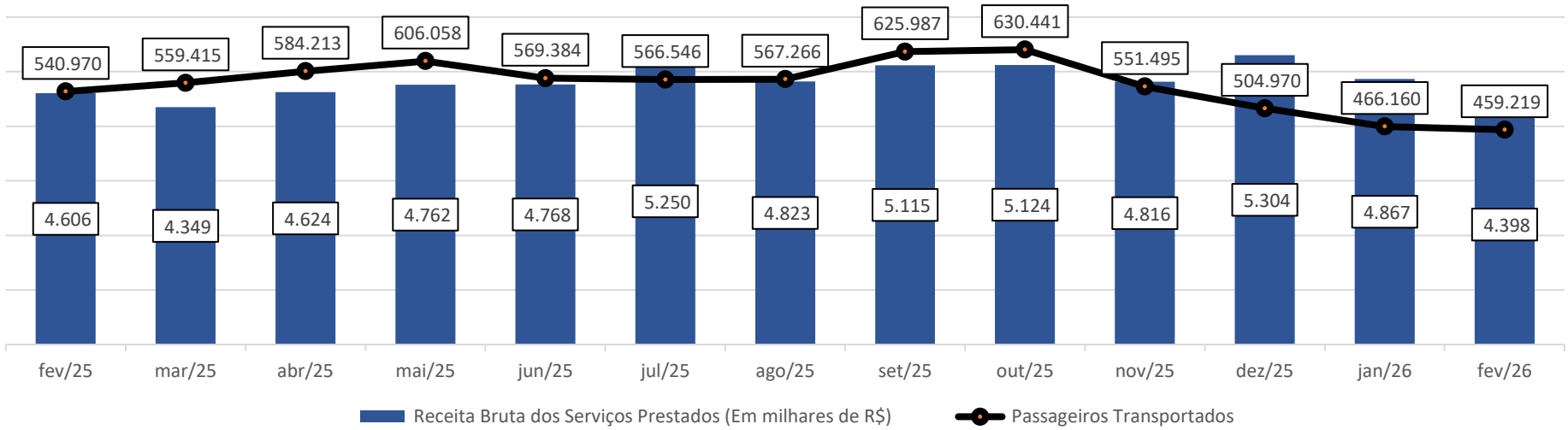

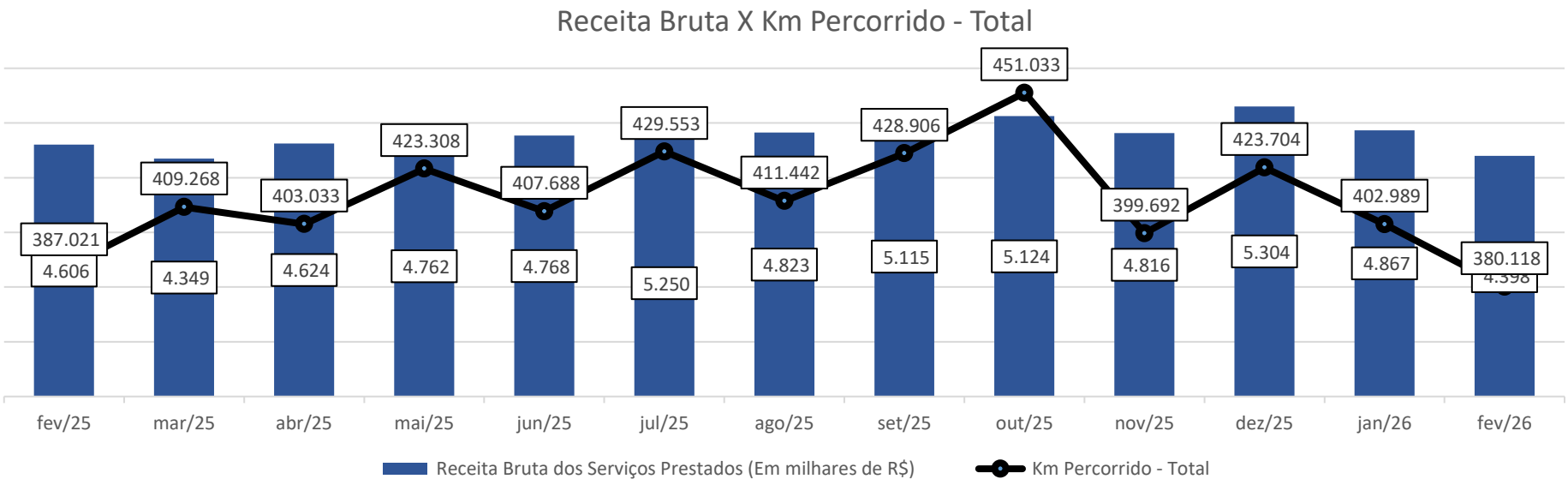
Receita Bruta X Km Percorrido - Total
387.021
409.268
403.033
423.308
407.688
429.553
411.442
428.906
451.033
399.692
423.704
402.989
380.118
4.606
4.349
4.624
4.762
4.768
5.250
4.823
5.115
5.124
4.816
5.304
4.867
4.398
fev/25
mar/25
abr/25
mai/25
jun/25
jul/25
ago/25
set/25
out/25
nov/25
dez/25
jan/26
fev/26
Receita Bruta dos Serviços Prestados (Em milhares de R$)
Km Percorrido - Total

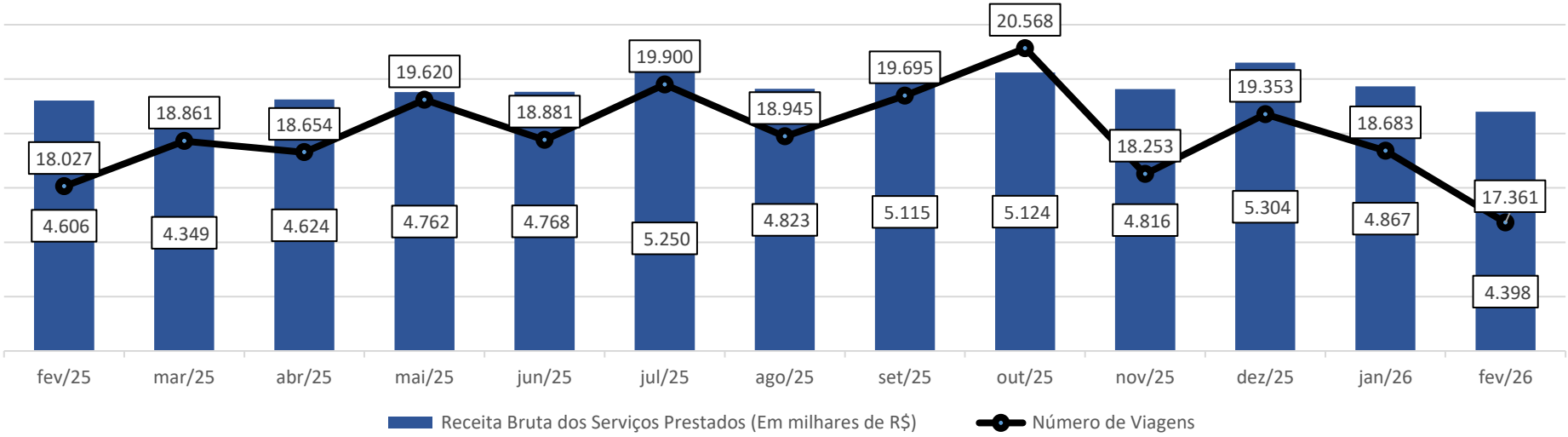
Receita Bruta X Número de Viagens
18.027
18.861
18.654
19.620
18.881
19.900
18.945
19.695
20.568
18.253
19.353
18.683
17.361
4.606
4.349
4.624
4.762
4.768
5.250
4.823
5.115
5.124
4.816
5.304
4.867
4.398
fev/25
mar/25
abr/25
mai/25
jun/25
jul/25
ago/25
set/25
out/25
nov/25
dez/25
jan/26
fev/26
Receita Bruta dos Serviços Prestados (Em milhares de R$)
Número de Viagens

8 Cumprimento do Plano de Recuperação Judicial

RESUMO						
CLASSE	VALOR ART. 7 COM IMPUGNAÇÕES	VALOR CRÉDITO COM DESÁGIO	VALOR PRINCIPAL PAGO NO MÊS	VALOR PRINCIPAL PAGO ACUMULADO	VALOR TOTAL PAGO ACUMULADO	SALDO DO CRÉDITO PRINCIPAL A PAGAR
Classe I	154.840,59	154.840,59	65.761,02	121.598,37	121.598,37	33.242,22
Classe III	11.908.479,61	5.861.612,93	134.940,86	4.162.687,80	4.299.955,17	1.698.925,13
Classe IV	117.613,28	59.516,14	-	23.420,70	23.926,00	36.095,45
TOTAL	**12.180.933,48**	**6.075.969,66**	**200.701,88**	**4.307.706,87**	**4.445.479,54**	**1.768.262,79**

RELAÇÃO DE CREDORES CLASSE I - TRABALHISTA

CLASSE	CREDOR	TIPO CREDOR	VALOR ART. 7 COM IMPUGNAÇÕES	VALOR CRÉDITO COM DESÁGIO	VALOR PRINCIPAL PAGO NO MÊS	VALOR PRINCIPAL PAGO ACUMULADO	VALOR TOTAL PAGO ACUMULADO	SALDO DO CRÉDITO PRINCIPAL A PAGAR
CLASSE I	ADNAN MARTINS DA CUNHA	GERAL	10.472,04	10.472,04	-	10.472,04	10.472,04	-
CLASSE I	ADONISIO ROCHA DO VALE	GERAL	16.353,82	16.353,82	-	-	-	16.353,82
CLASSE I	AGNALDO JOSÉ DE OLIVEIRA	GERAL	30.123,26	30.123,26	-	30.123,26	30.123,26	-
CLASSE I	DANIEL CESCHIATTI AGRELLO, DANIEL HORTA FRANKLIN, FRANKLIN E CESCHIATTI AGRELLO SOCIEDADE DE ADVOGADOS	GERAL	2.000,00	2.000,00	-	2.000,00	2.000,00	-
CLASSE I	GRACIANA SABINA QUEIROZ	GERAL	1.747,32	1.747,32	-	-	-	1.747,32
CLASSE I	JAIRO EUSTAQUIO MACHADO	GERAL	3.369,83	3.369,83	-	-	-	3.369,83
CLASSE I	LEDA VIEIRA ALVES	GERAL	2.212,17	2.212,17	-	-	-	2.212,17
CLASSE I	NILSON GONCALVES	GERAL	13.242,05	13.242,05	-	13.242,05	13.242,05	-
CLASSE I	JOSE ANANIAS DE OLIVEIRA	GERAL	75.320,10	75.320,10	65.761,02	65.761,02	65.761,02	9.559,08
TOTAL GERAL CLASSE I			**154.840,59**	**154.840,59**	**65.761,02**	**121.598,37**	**121.598,37**	**33.242,22**

RELAÇÃO DE CREDORES CLASSE III - QUIROGRAFÁRIA

CLASSE	CREDOR	TIPO CREDOR	VALOR ART. 7 COM IMPUGNAÇÕES	VALOR CRÉDITO COM DESÁGIO	VALOR PRINCIPAL PAGO NO MÊS	VALOR PRINCIPAL PAGO ACUMULADO	VALOR TOTAL PAGO ACUMULADO	SALDO DO CRÉDITO PRINCIPAL A PAGAR
CLASSE III	AGRA MOTORS COMERCIO DE VEICULOS LTDA	GERAL	750,00	150,00	-	-	-	150,00
CLASSE III	AIR PRODUCTS BRASIL LTDA	GERAL	1.033,61	206,72	-	-	-	206,72
CLASSE III	ALFA TURBO DIESEL LTDA	GERAL	1.890,00	378,00	-	-	-	378,00
CLASSE III	APAIL DIESEL AUTOPECAS LTDA	GERAL	4.804,00	960,80	-	-	-	960,80
CLASSE III	ATACADO UNIAO LTDA	GERAL	12.645,96	2.529,19	-	2.529,19	2.538,25	-
CLASSE III	BANCO BRADESCO S.A	GERAL	3.154,26	630,85	-	630,85	633,98	-
CLASSE III	BELO HORIZONTE TRANSPORTE URBANO LTDA	GERAL	2.222.513,48	444.502,70	-	-	-	444.502,70
CLASSE III	CAFE TRES CORACOES S/A	GERAL	528,20	105,64	-	105,64	109,61	-
CLASSE III	CARDIESEL LTDA	GERAL	3.973,33	794,67	-	-	-	794,67
CLASSE III	CARVALHO ONIBUS LTDA	GERAL	16.400,85	3.280,17	-	-	-	3.280,17
CLASSE III	CBA DIESEL ES ATACADO DE PECAS LTDA	GERAL	5.229,00	1.045,80	-	-	-	1.045,80
CLASSE III	COFACE DO BRASIL SEGUROS DE CRÉDITO S.A (SOCIEDADE MICHELIN)	GERAL	18.896,52	3.779,30	-	-	-	3.779,30
CLASSE III	COLIN COMERCIO E REPRESENTACOES LTDA	GERAL	1.858,60	371,72	-	-	-	371,72
CLASSE III	COMDIP COMERCIAL DISTRIBUIDORA DE PECAS LTDA	GERAL	184,59	36,92	-	-	-	36,92
CLASSE III	DENSO DO BRASIL LTDA	GERAL	5.179,75	1.035,95	-	1.035,95	1.046,37	-
CLASSE III	DINATEC - PECAS E SERVICOS LTDA	GERAL	1.323,30	264,66	-	-	-	264,66
CLASSE III	DISTRIBUIDORA AUTOMOTIVA S.A.	GERAL	2.752,94	550,59	-	-	-	550,59
CLASSE III	EPI COMERCIO E DISTRIBUICAO EIRELI	GERAL	396,11	79,22	-	-	-	79,22
CLASSE III	FRANCIS DE ALMEIDA ARAÚJO	GERAL	5.000,00	1.000,00	-	1.000,00	1.056,90	-
CLASSE III	FRIGELAR COMERCIO E INDUSTRIA LTDA	GERAL	1.129,46	225,89	-	-	-	225,89
CLASSE III	FUNDO DE INVESTIMENTO EM DIREITOS CREDITÓRIOS NÃO PADRONIZADO CF (BANCO SANTANDER (BRASIL) S/A)	GERAL	156.145,21	31.229,04	-	-	-	31.229,04
CLASSE III	GERAIS ELETROPECAS LTDA	GERAL	1.315,05	263,01	-	263,01	263,95	-
CLASSE III	GOODYEAR DO BRASIL PRODUTOS DE BORRACHA LTDA	GERAL	32.535,04	6.507,01	-	6.507,01	6.571,47	-
CLASSE III	IMA BORRACHAS LTDA	GERAL	272,41	54,48	-	-	-	54,48
CLASSE III	ITAU UNIBANCO S/A	GERAL	3.187.667,96	637.533,59	-	-	-	637.533,59
CLASSE III	JEPECAS LTDA	GERAL	13.055,00	2.611,00	-	-	-	2.611,00
CLASSE III	LEPTA GESOTA DE CRÉDITO LTDA (IPIRANGA PRODUTOS DE PETROLEO AS)	GERAL	617.643,50	123.528,70	904,41	24.044,06	25.969,34	99.484,64
CLASSE III	LOANS FINANCEIRA EMPRESA SIMPLES DE CREDITO EIRELI	PARCEIRO	4.349.896,26	4.349.896,26	120.830,45	4.108.235,36	4.242.561,37	241.660,90
CLASSE III	LOJA ELETRICA LIMITADA	GERAL	1.075,52	215,10	-	215,10	218,76	-
CLASSE III	MBM SEGURADORA SA	GERAL	2.697,60	539,52	-	-	-	539,52
CLASSE III	MINAS FERRAMENTAS LTDA	GERAL	551,40	110,28	-	-	-	110,28
CLASSE III	MINASMAQUINAS S/A	GERAL	3.063,73	612,75	-	-	-	612,75
CLASSE III	MINCARONE, RUIZ E CIA LTDA	GERAL	6.790,24	1.358,05	-	-	-	1.358,05
CLASSE III	MOVATTO E-COMMERCE COMPONENTES E PECAS LTDA	GERAL	529,25	105,85	-	-	-	105,85
CLASSE III	MUNDIVOX TELECOMUNICAÇÕES LTDA	GERAL	405,04	81,01	-	-	-	81,01
CLASSE III	NUTRIFAZ CESTA LTDA	GERAL	612,00	122,40	-	-	-	122,40
CLASSE III	OROCAPITAL GESTAO DE RECURSOS LTDA (DUAS RODAS FUNDO DE INVESTIMENTO)	GERAL	1.087.150,00	217.430,00	-	-	-	217.430,00
CLASSE III	PACAEMBU AUTO PECAS LTDA	GERAL	3.962,00	792,40	-	-	-	792,40
CLASSE III	PACALUB COMERCIO E LOGISTICA LTDA	GERAL	4.994,32	998,86	-	-	-	998,86
CLASSE III	PASSALACQUA & CIA LTDA	GERAL	1.315,61	263,12	-	-	-	263,12
CLASSE III	PELLEGRINO DISTRIBUIDORA DE AUTOPECAS LTDA	GERAL	1.962,93	392,59	-	-	-	392,59
CLASSE III	POLIANA TAISE AZEVEDO DA SILVA	GERAL	1.157,83	231,57	-	-	-	231,57
CLASSE III	REAL COMERCIO LTDA	GERAL	633,56	126,71	-	-	-	126,71
CLASSE III	REAL ONIBUS LTDA	GERAL	1.093,20	218,64	-	-	-	218,64
CLASSE III	RECAPAGEM RECATEC LTDA	GERAL	4.790,00	958,00	-	958,00	982,33	-
CLASSE III	REGIONAL DISTRIBUIDORA DE MOLAS LTDA	GERAL	6.108,76	1.221,75	-	1.221,75	1.226,13	-
CLASSE III	RODAG DISTRIBUIDORA DE AUTO PECAS LTDA	GERAL	562,00	112,40	-	-	-	112,40
CLASSE III	SK AUTOMOTIVE DISTRIBUIDORA DE AUTOPECAS LTDA	GERAL	215,00	43,00	-	-	-	43,00
CLASSE III	SOCIEDADE MICHELIN DE PARTICIPACOES INDUST E COMERCIO LTDA	GERAL	8.098,51	1.619,70	-	-	-	1.619,70
CLASSE III	TREVISO BETIM VEICULOS LTDA	GERAL	1.731,68	346,34	-	-	-	346,34
CLASSE III	TRIANGULO PECAS E FILTROS LTDA	GERAL	1.202,50	240,50	-	-	-	240,50
CLASSE III	UNISOLDAS COMERCIAL EIRELI	GERAL	906,00	181,20	-	-	-	181,20
CLASSE III	VMC VALVULAS MAQUINAS E CAMARAS DE AR VITALINO LTDA	GERAL	865,00	173,00	-	-	-	173,00
CLASSE III	WLM PARTICIPACOES E COMERCIO DE MAQUINAS E VEICULOS S.A	GERAL	2.378,14	475,63	-	-	-	475,63
CLASSE III	WOLTZ SOLUÇÕES EM ENERGIA LTDA	GERAL	13.679,40	2.735,88	-	2.735,88	2.796,28	-
CLASSE III	COMPANHIA DE SANEAMENTO DE MINAS GERAIS - COPASA MG	GERAL	66.030,00	13.206,00	13.206,00	13.206,00	13.980,43	-
CLASSE III	GUSTAVO MAROCA LUZ BOVARETTO	GERAL	6.384,00	1.276,80	-	-	-	1.276,80
CLASSE III	MARIA APARECIDA FERREIRA DE NORONHA	GERAL	9.360,00	1.872,00	-	-	-	1.872,00
TOTAL GERAL CLASSE III			**11.908.479,61**	**5.861.612,93**	**134.940,86**	**4.162.687,80**	**4.299.955,17**	**1.698.925,13**

RELAÇÃO DE CREDORES CLASSE IV

CLASSE	CREDOR	TIPO CREDOR	VALOR ART. 7 COM IMPUGNAÇÕES	VALOR CRÉDITO COM DESÁGIO	VALOR PRINCIPAL PAGO NO MÊS	VALOR PRINCIPAL PAGO ACUMULADO	VALOR TOTAL PAGO ACUMULADO	SALDO DO CRÉDITO PRINCIPAL A PAGAR
CLASSE IV	A A BRASIL FERRAMENTAS PNEUMATICAS EIRELI	GERAL	2.135,00	1.067,50	-	-	-	1.067,50
CLASSE IV	ABR HIDRAULICA EIRELI	GERAL	3.200,00	1.600,00	-	-	-	1.600,00
CLASSE IV	AEROMANG COMERCIO DE MANGUEIRAS LTDA	GERAL	611,80	305,90	-	-	-	305,90
CLASSE IV	ALFA COMERCIO DE PARAFUSOS E FERRAMENTAS EIRELI	GERAL	340,20	170,10	-	-	-	170,10
CLASSE IV	AMAZON PNEUS LTDA	GERAL	24.530,00	12.265,00	-	12.265,00	12.451,26	-
CLASSE IV	ASX ACESSORIOS AUTOMOTIVOS EIRELI	GERAL	515,00	257,50	-	-	-	257,50
CLASSE IV	AUTO PECAS L DIESEL LTDA	GERAL	3.492,00	1.746,00	-	1.746,00	1.775,64	-
CLASSE IV	BATERJ ELETRO BATERIAS LTDA	GERAL	16.813,35	8.406,68	-	-	-	8.406,68
CLASSE IV	CARLOS MAGNO ALVES XISTO	GERAL	1.140,00	570,00	-	-	-	570,00
CLASSE IV	CBA AUTOMOTIVE PARTS LTDA	GERAL	1.380,00	690,00	-	-	-	690,00
CLASSE IV	CENTRAL INDUZIDOS LTDA	GERAL	1.757,00	878,50	-	-	-	878,50
CLASSE IV	DIAS RECUPERADORA DE PECAS LTDA	GERAL	462,00	231,00	-	-	-	231,00
CLASSE IV	EXACTA MERCANTIL INDUSTRIAL LTDA	GERAL	222,50	111,25	-	-	-	111,25
CLASSE IV	FREIOS JF LTDA	GERAL	320,00	160,00	-	-	-	160,00
CLASSE IV	GRAFICA E EDITORA REALEZA LTDA	GERAL	1.594,24	797,12	-	797,12	802,84	-
CLASSE IV	GRAMPO COMERCIO EIRELI	GERAL	455,50	227,75	-	-	-	227,75
CLASSE IV	H & C COMERCIO E REPRESENTACOES LTDA	GERAL	870,00	435,00	-	-	-	435,00
CLASSE IV	INDUSTRIA E COMERCIO BORGES EIRELI	GERAL	1.615,00	807,50	-	-	-	807,50
CLASSE IV	JAP 32 INDUSTRIA E COMERCIO DE QUIMICA EIRELI	GERAL	5.700,00	2.850,00	-	-	-	2.850,00
CLASSE IV	LASIL AUTOPECAS LTDA	GERAL	1.521,00	760,50	-	-	-	760,50
CLASSE IV	LOCARPLUS LOCADORA DE AUTOMÓVEISLTDA.ME	GERAL	11.458,05	5.729,03	-	5.729,03	5.963,76	-
CLASSE IV	MCF LACRES DE SEGURANCA LTDA	GERAL	1.200,00	600,00	-	-	-	600,00
CLASSE IV	METALMAR LTDA	GERAL	758,70	379,35	-	379,35	385,79	-
CLASSE IV	MINAS OIL LTDA	GERAL	920,00	460,00	-	-	-	460,00
CLASSE IV	MOLAS CONTAGEM LTDA	GERAL	1.439,60	719,80	-	-	-	719,80
CLASSE IV	MW COMERCIO DE AUTO PECAS LTDA	GERAL	10.375,00	5.187,50	-	-	-	5.187,50
CLASSE IV	NOVACAR PECAS E SERVICOS LTDA	GERAL	358,50	179,25	-	-	-	179,25
CLASSE IV	OMEGA AUTO PECAS LTDA - EPP	GERAL	1.419,00	1.419,00	-	-	-	1.419,00
CLASSE IV	ORTOSERVICE LTDA	GERAL	616,40	308,20	-	-	-	308,20
CLASSE IV	PERICOM COMERCIO DE EQUIPAMENTOS DE SEGURANCA LTDA	GERAL	1.218,10	609,05	-	-	-	609,05
CLASSE IV	PRIME DISTRIBUIDORA DE PECAS E SUPRIMENTOS LTDA	GERAL	436,20	218,10	-	-	-	218,10
CLASSE IV	RODOLINE EIRELI	GERAL	772,00	386,00	-	-	-	386,00
CLASSE IV	RODOLIVRE EIRELI	GERAL	1.460,00	730,00	-	-	-	730,00
CLASSE IV	ROLDGAS EIRELI	GERAL	250,00	125,00	-	-	-	125,00
CLASSE IV	ROTIBRIL INDUSTRIA E COMERCIO LTDA	GERAL	1.395,00	697,50	-	-	-	697,50
CLASSE IV	SOFIA JORDANA SIQUEIRA MOURAO 01374503622	GERAL	960,30	480,15	-	-	-	480,15
CLASSE IV	TACOGRAFO MARTINS LTDA	GERAL	5.463,56	2.731,78	-	-	-	2.731,78
CLASSE IV	TECNOLOGIA TINTAS LTDA	GERAL	5.008,40	2.504,20	-	2.504,20	2.546,71	-
CLASSE IV	THORFREIOS LTDA	GERAL	2.683,68	1.341,84	-	-	-	1.341,84
CLASSE IV	TOALHEIRO UNIVERSAL LTDA	GERAL	510,00	255,00	-	-	-	255,00
CLASSE IV	VULCANO LTDA	GERAL	236,20	118,10	-	-	-	118,10
TOTAL GERAL CLASSE IV			**117.613,28**	**59.516,14**	**-**	**23.420,70**	**23.926,00**	**36.095,45**

CREDIBILITÀ
ADMINISTRAÇÕES JUDICIAIS

Escritório Curitiba | PR
Av. Iguaçu, 2820, sala 1001, 10º andar, Água Verde
CEP 80.240-031 - Curitiba/PR

Escritório São Paulo | SP
Av. Paulista, 1439, 1º andar, conjunto 12, Bela Vista
CEP 01311-926 - São Paulo/SP

Escritório Belo Horizonte | MG
Rua Antônio Albuquerque, 330, 8º andar, Savassi
CEP 30.112-010 - Belo Horizonte/MG

Escritório Florianópolis | SC
Av. Trompowsky, 354, sala 501, Centro
CEP 88.015-300 – Florianópolis/SC

Escritório Porto Alegre | RS
Rua Mostardeiro, 777, sala 1401, Independência
CEP 90.430-001 - Porto Alegre/RS

www.credibilita.com.br
contato@credibilita.adv.br
Tel (41) 3242-9009