

AO DOUTO JUÍZO DA 1ª VARA CÍVEL DA COMARCA DE CRICIÚMA – ESTADO DE SANTA CATARINA

Processo nº 5013243-51.2022.8.24.0020

CREDIBILITÀ ADMINISTRAÇÃO JUDICIAL E SERVIÇOS LTDA. ME (“**Administradora Judicial**”), nomeada na Administradora Judicial na Recuperação Judicial supracitada, em que são Recuperandas **MINATTO CONSTRUTORA E INCORPORADORA LTDA.**, e **MINENGE MINATTO ENGENHARIA E CONSTRUÇÕES LTDA.**, vem, respeitosamente, à presença de Vossa Excelência, em atenção ao art. 22, II, “c”, da Lei 11.101/2005, requerer a juntada do relatório mensal das atividades das “Recuperandas” relativo ao mês de novembro de 2022.

Nestes termos, pede deferimento.

Criciúma, 12 de janeiro de 2023.

Alexandre Correa Nasser de Melo

OAB/PR 38.515

Competência:
novembro de 2022



Relatório Mensal de Atividade

Recuperação Judicial da(s) Empresa(s):

MINENGE - MINATTO

ENGENHARIA E CONSTRUÇÕES LTDA

CONSIDERAÇÕES INICIAIS

Excelentíssimo Senhor Doutor Juíz de Direito da 1ª Vara da Fazenda Pública da Comarca de Criciúma – Estado de Santa Catarina.

Processo n° 5013243-51.2022.8.24.0020

A Credibilità – Administrações Judiciais, nomeada Administradora Judicial nos citados autos, vem, respeitosamente, à presença de Vossa Excelência, apresentar o Relatório Mensal de Atividades das Recuperandas:

- MINENGE - MINATTO ENGENHARIA E CONSTRUÇÕES LTDA.
- MINATTO CONSTRUTORA E INCORPORADORA LTDA.

Este relatório, denominado “**Relatório Mensal de Atividades - RMA**”, foi elaborado com as informações quantitativas e qualitativas fornecidas pelas Recuperandas, contemplando as análises do mês de **novembro de 2022**.

Tem como objetivo:

- Fornecer informações sobre as atividades econômicas das Recuperandas;
- Apresentar informações financeiras e econômicas;

Com relação às informações contidas neste documento, a Administradora Judicial fica à disposição para prestar esclarecimentos adicionais.

Atenciosamente,

Credibilità Administrações Judiciais

GLOSSÁRIO

AC - Ativo Circulante

ACF - Ativo Circulante Financeiro

ACO - Ativo Circulante Operacional

A.H. – Análise Horizontal

AJ - Administrador Judicial

ANC - Ativo Não Circulante

A.V. – Análise Vertical

BP - Balanço Patrimonial

DRE - Demonstrativo de Resultado do Exercício

EBITDA - Earnings Before Interest, Taxes, Depreciation and Amortization Ou Lucro

Antes dos Juros, Impostos, Depreciação e Amortização.

IFs - Instituições Financeiras

LL - Lucro Líquido

LO - Lucro Operacional

PC - Passivo Circulante

PCF - Passivo Circulante Financeiro

PCO - Passivo Circulante Operacional

PL - Patrimônio Líquido

PNC - Passivo Não Circulante

RJ - Recuperação Judicial

RL - Receita Líquida

ROL - Receita Operacional Líquida ou Receita Líquidas de Vendas

ÍNDICE

1	EMPRESAS DO GRUPO EM RECUPERAÇÃO JUDICIAL.....	4
1.1	ESTRUTURA SOCIETÁRIA.....	4
2	RESUMO DAS ATIVIDADES OPERACIONAIS.....	5
2.1	COLABORADORES	5
2.2	FATURAMENTO DA MINENGE - MINATTO ENGENHARIA E CONSTRUÇÕES LTDA.....	6
2.3	FATURAMENTO DA MINATTO CONSTRUTORA E INCORPORADORA LTDA	7
3	RELAÇÃO DE CREDORES.....	8
4	ANÁLISE DOS DADOS CONTÁBEIS E INFORMAÇÕES FINANCEIRAS.....	9
4.1	DEMONSTRAÇÕES FINANCEIRAS MINENGE - MINATTO ENGENHARIA E CONSTRUÇÕES LTDA	9
4.1.1	ATIVO.....	9
4.1.2	PASSIVO	10
4.1.3	DEMONSTRATIVO DE RESULTADO DO PERÍODO	11
4.2	DEMONSTRAÇÕES FINANCEIRAS MINATTO CONSTRUTORA E INCORPORADORA LTDA	12
4.2.1	ATIVO.....	12
4.2.2	PASSIVO	13
4.2.3	DEMONSTRATIVO DE RESULTADO DO PERÍODO	14

1 EMPRESAS DO GRUPO EM RECUPERAÇÃO JUDICIAL

1.1 Estrutura Societária

Minenge - Minatto Engenharia e Construções Ltda

Nome	Qualificação	Nome Representante Legal	Qualificação Representante Legal
Edio Minatto	49-Sócio-Administrador	-	-
Deise Maria Nuernberg Minatto	49-Sócio-Administrador	-	-

Fonte: Site da Receita Federal, em 18/10/2022.

Minatto Construtora e Incorporadora Ltda

Nome	Qualificação	Nome Representante Legal	Qualificação Representante Legal
Rafael Nuernberg De Freitas Minatto	22-Sócio	-	-
Guilherme Nuernberg Minatto	22-Sócio	-	-
Edio Minatto Junior	49-Sócio-Administrador	-	-
Edio Minatto	49-Sócio-Administrador	-	-

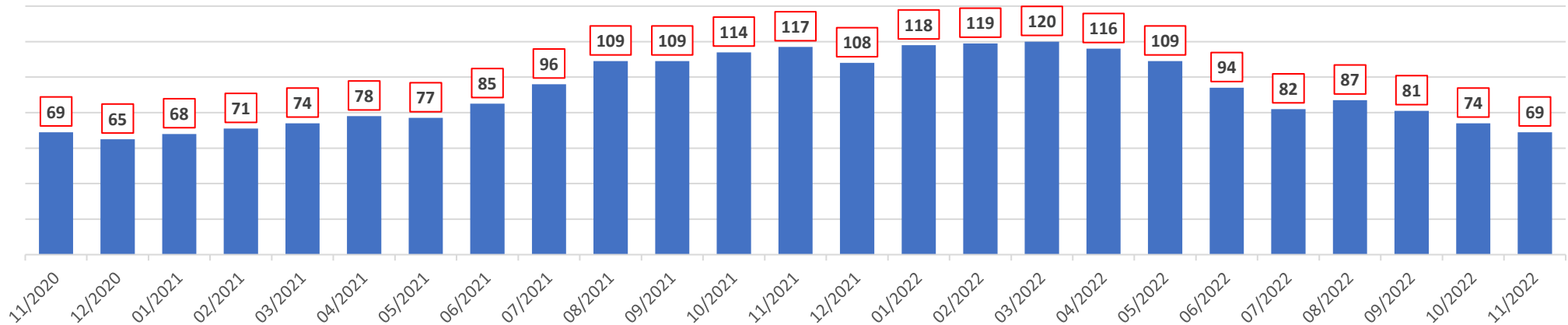
Fonte: Site da Receita Federal, em 18/10/2022.

2 RESUMO DAS ATIVIDADES OPERACIONAIS

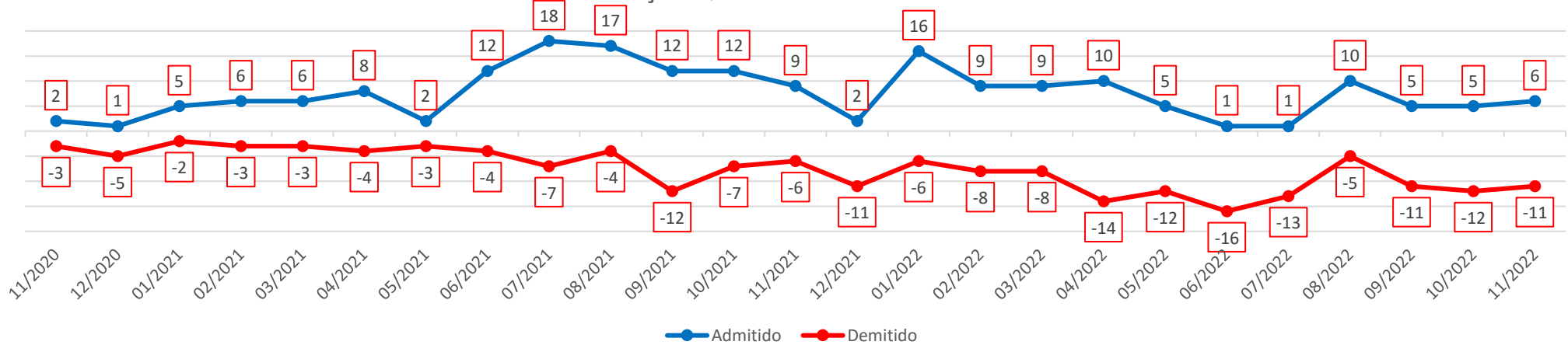
2.1 Colaboradores

No mês de novembro de 2022, a Recuperanda apresentou 69 colaboradores ativos, na folha de pagamento, com 6 admissões e 11 demissões.

Quadro de Colaboradores



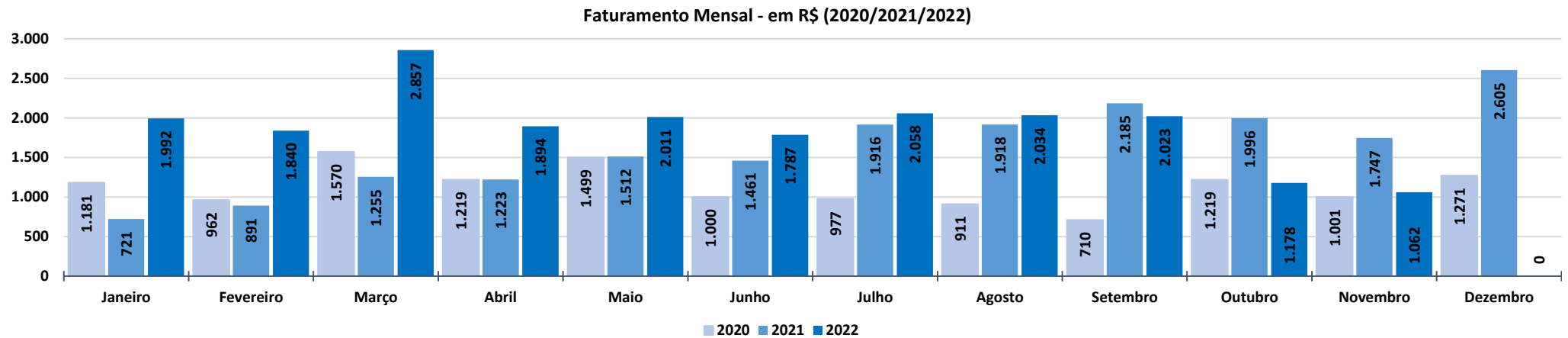
Evolução Quadro de Colaboradores



Os colaboradores da Recuperanda **Minatto Construtora e Incorporadora Ltda** estão registrados na Recuperanda **Minenge - Minatto Engenharia e Construções Ltda**, e trabalham de maneira compartilhada.

2.2 Faturamento da Minenge - Minatto Engenharia e Construções Ltda

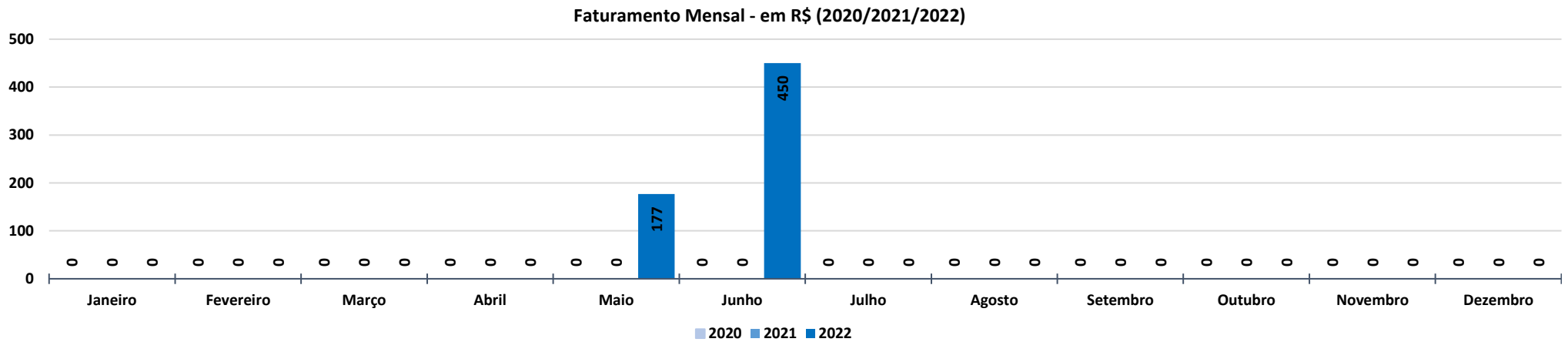
O gráfico abaixo apresenta o faturamento bruto histórico da Recuperanda e em novembro de 2022 apresentou o valor de R\$ 1,1 milhão, com redução de 9,9% comparado ao mês anterior.



Faturamento Mensal	2020	A.V.%	2021	A.V.%	A.H%	2022	A.V.%	A.H%
Janeiro	1.181	0,0%	721	-43,3%	-39,0%	1.992	-23,5%	176,3%
Fevereiro	962	-18,5%	891	23,5%	-7,4%	1.840	-7,7%	106,6%
Março	1.570	63,1%	1.255	40,9%	-20,1%	2.857	55,3%	127,7%
Abril	1.219	-22,3%	1.223	-2,5%	0,3%	1.894	-33,7%	54,9%
Mai	1.499	22,9%	1.512	23,7%	0,9%	2.011	6,2%	33,0%
Junho	1.000	-33,3%	1.461	-3,4%	46,1%	1.787	-11,1%	22,4%
Julho	977	-2,2%	1.916	31,2%	96,0%	2.058	15,1%	7,4%
Agosto	911	-6,8%	1.918	0,1%	110,5%	2.034	-1,2%	6,0%
Setembro	710	-22,1%	2.185	13,9%	207,9%	2.023	-0,5%	-7,4%
Outubro	1.219	71,8%	1.996	-8,7%	63,7%	1.178	-41,7%	-41,0%
Novembro	1.001	-17,9%	1.747	-12,5%	74,6%	1.062	-9,9%	-39,2%
Dezembro	1.271	27,0%	2.605	49,1%	104,9%	0	0,0%	0,0%
Total Anual	13.521		19.429			20.736		
Média Mensal	1.127		1.619		43,7%	1.885		16,4%

2.3 Faturamento da Minatto Construtora e Incorporadora Ltda

O gráfico abaixo apresenta o faturamento bruto histórico da Recuperanda e em novembro de 2022 não apresentou faturamento.



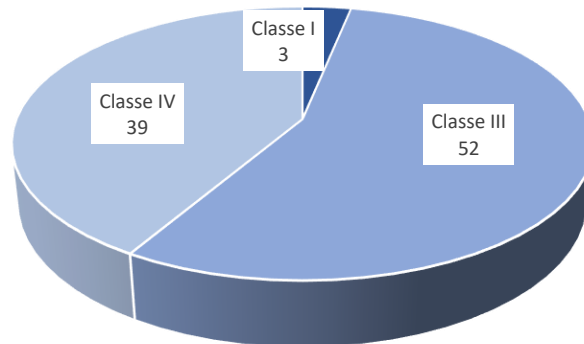
Faturamento Mensal	2020	A.V.%	2021	A.V.%	A.H%	2022	A.V.%	A.H%
Janeiro	0	0,0%	0	0,0%	0,0%	0	0,0%	0,0%
Fevereiro	0	0,0%	0	0,0%	0,0%	0	0,0%	0,0%
Março	0	0,0%	0	0,0%	0,0%	0	0,0%	0,0%
Abril	0	0,0%	0	0,0%	0,0%	0	0,0%	0,0%
Maio	0	0,0%	0	0,0%	0,0%	177	0,0%	0,0%
Junho	0	0,0%	0	0,0%	0,0%	450	154,2%	0,0%
Julho	0	0,0%	0	0,0%	0,0%	0	0,0%	0,0%
Agosto	0	0,0%	0	0,0%	0,0%	0	0,0%	0,0%
Setembro	0	0,0%	0	0,0%	0,0%	0	0,0%	0,0%
Outubro	0	0,0%	0	0,0%	0,0%	0	0,0%	0,0%
Novembro	0	0,0%	0	0,0%	0,0%	0	0,0%	0,0%
Dezembro	0	0,0%	0	0,0%	0,0%	0	0,0%	0,0%
Total Anual	0		0			627		
Média Mensal	0		0		0,0%	314		0,0%

3 RELAÇÃO DE CREDORES


A 1ª Lista de Credores do art. 52, §1º, da Lei 11.101/2005 publicada pelas Recuperandas em 28/07/2022 relacionou 94 credores, com o valor total de R\$ 13.403.415,87 (Treze milhões, quatrocentos e três mil, quatrocentos e quinze reais e oitenta e sete centavos).

Classes	Nome	Credores	Valor da Lista
Classe I	Credores Trabalhista	3	10.532,52
Classe III	Credores Quirografário	52	13.288.147,12
Classe IV	Credores ME e EPP	39	104.736,23
Total Geral		94	13.403.415,87

Credores por Número / Classe



Credores por Valor / Classe



4 ANÁLISE DOS DADOS CONTÁBEIS E INFORMAÇÕES FINANCEIRAS

4.1 Demonstrações Financeiras Minenge - Minatto Engenharia e Construções Ltda

4.1.1 Ativo

A seguir apresenta-se as contas do Balanço Patrimonial Ativo – Bens e Direitos:

Minenge - Minatto Engenharia e Construções Ltda

Em milhares de R\$

BALANÇO PATRIMONIAL	11/2021	12/2021	01/2022	02/2022	03/2022	04/2022	05/2022	06/2022	07/2022	08/2022	09/2022	10/2022	11/2022	Variação Mês Anterior	
														nov/22-out/22	%AH
ATIVO CIRCULANTE	8.218	8.254	8.454	8.281	9.024	9.489	9.212	9.762	9.533	9.638	10.266	9.717	9.532	(185)	-1,9%
% sobre TOTAL DO ATIVO	60,7%	62,5%	62,9%	62,2%	63,5%	64,6%	65,4%	67,5%	66,5%	66,9%	68,4%	67,3%	66,8%		
DISPONIBILIDADES	6.593	6.962	6.657	6.672	6.708	6.810	6.816	7.013	6.883	6.910	6.951	6.837	6.802	(34)	-0,5%
CAIXA GERAL	6.720	6.745	6.754	6.771	6.788	6.793	6.803	6.796	6.796	6.813	6.796	6.784	6.779	(5)	-0,1%
BANCOS CONTA MOVIMENTO	(126)	217	(97)	(100)	(80)	17	14	217	31	81	6	50	4	(46)	-92,5%
APLICACOES LIQUIDEZ IMEDIATA	0	-	-	-	(0)	-	-	-	56	16	149	3	19	17	616,0%
DIREITOS REALIZÁVEIS	578	450	1.039	863	1.246	1.571	1.399	1.885	2.015	2.069	2.414	2.013	2.134	122	6,0%
CLIENTES	124	96	389	77	94	156	285	250	372	370	694	586	485	(101)	-17,3%
ADIANTAMENTOS A FUNCIONARIOS	119	19	23	27	35	31	39	36	29	21	25	31	118	87	279,1%
ADIANTAMENTOS A FORNECEDORES	334	335	614	731	1.109	1.360	1.044	1.586	1.601	1.666	1.691	1.391	1.527	136	9,7%
IMPOSTOS A RECUPERAR	1	1	13	28	8	24	31	13	13	13	4	4	4	-	0,0%
ESTOQUES	1.019	816	731	720	1.043	1.081	969	837	605	629	633	601	568	(33)	-5,5%
DESPESAS ANTECIPADAS	17	17	17	16	16	16	16	16	19	18	18	17	17	(0)	-2,7%
OUTROS CRÉDITOS	10	10	10	10	10	11	11	11	11	11	250	250	11	(239)	-95,4%
ATIVO NÃO CIRCULANTE	5.322	4.949	4.994	5.040	5.196	5.206	4.867	4.702	4.796	4.765	4.740	4.712	4.743	31	0,7%
% sobre TOTAL DO ATIVO	39,3%	37,5%	37,1%	37,8%	36,5%	35,4%	34,6%	32,5%	33,5%	33,1%	31,6%	32,7%	33,2%		
PESSOAS LIGADAS	2.435	2.539	2.607	2.675	2.851	2.886	2.566	2.426	2.426	2.426	2.426	2.424	2.480	57	2,3%
IMPOSTOS A RECUPERAR LP	-	-	-	-	-	-	-	-	-	-	-	-	-	-	0,0%
DESPESAS ANTECIPADAS LP	-	-	-	-	-	-	-	-	-	-	-	-	-	-	0,0%
INVESTIMENTOS	212	217	219	222	225	227	229	229	229	224	224	224	224	0	0,1%
IMOBILIZADO	2.672	2.191	2.165	2.141	2.117	2.092	2.071	2.045	2.139	2.113	2.088	2.062	2.036	(26)	-1,2%
INTANGÍVEL	2	2	2	2	2	2	2	2	2	2	2	2	2	-	0,0%
TOTAL DO ATIVO	13.539	13.203	13.447	13.321	14.220	14.696	14.079	14.465	14.330	14.404	15.006	14.429	14.275	(154)	-1,1%

Considerações:

Em novembro de 2022 o grupo de contas do Ativo Circulante apresentou redução de R\$ 185 mil, em relação ao mês anterior.

O Ativo Não Circulante apresentou aumento de R\$ 31 mil em relação ao mês anterior.

4.1.2 Passivo

A seguir apresenta-se as contas do Balanço Patrimonial Passivo – Obrigações:

Minenge - Minatto Engenharia e Construções Ltda

Em milhares de R\$

BALANÇO PATRIMONIAL	11/2021	12/2021	01/2022	02/2022	03/2022	04/2022	05/2022	06/2022	07/2022	08/2022	09/2022	10/2022	11/2022	Variação Mês Anterior	
														nov/22-out/22	%AH
PASSIVO CIRCULANTE	7.676	7.804	8.075	8.177	8.995	9.814	10.883	11.783	12.966	13.054	15.051	15.323	15.635	312	2,0%
% sobre TOTAL DO PASSIVO	56,7%	59,1%	60,0%	61,4%	63,3%	66,8%	77,3%	81,5%	90,5%	90,6%	100,3%	106,2%	109,5%		
FORNECEDORES	1.692	1.578	1.374	1.545	1.760	2.068	2.443	2.663	2.849	2.642	2.615	2.718	2.729	11	0,4%
EMPRESTIMOS E FINANCIAMENTOS	1.448	1.598	1.959	1.762	1.727	1.910	1.424	1.539	1.671	1.800	2.063	2.082	2.149	68	3,3%
OBRIGAÇÕES TRABALHISTAS E SOCIAIS	962	781	698	871	960	1.018	1.107	1.109	1.099	1.141	1.114	1.174	1.214	39	3,3%
OBRIGAÇÕES FISCAIS E TRIBUTÁRIAS	486	764	838	604	895	971	1.079	1.334	1.374	1.395	1.652	1.697	1.737	39	2,3%
TRIBUTOS PARCELADOS	1.797	1.790	1.893	2.069	2.400	2.558	3.479	3.843	4.713	4.845	6.394	6.426	6.589	163	2,5%
OUTRAS OBRIGAÇÕES	1.291	1.293	1.313	1.326	1.253	1.289	1.351	1.295	1.261	1.231	1.214	1.226	1.218	(8)	-0,6%
PASSIVO NÃO CIRCULANTE	5.990	5.987	6.011	6.178	6.157	6.053	5.183	5.286	4.257	3.971	2.233	2.000	1.539	(461)	-23,1%
EMPRESTIMOS E FINANCIAMENTOS - LP	1.978	2.078	1.991	1.915	2.095	2.016	1.945	2.367	2.155	1.972	1.784	1.583	1.381	(202)	-12,8%
TRIBUTOS PARCELADOS LP	4.012	3.909	4.020	4.263	4.062	4.037	3.238	2.919	2.103	1.999	450	418	158	(259)	-62,1%
PATRIMONIO LIQUIDO	(126)	(588)	(639)	(1.034)	(932)	(1.171)	(1.987)	(2.605)	(2.894)	(2.621)	(2.278)	(2.895)	(2.899)	(4)	-0,2%
% sobre TOTAL DO PASSIVO	-0,9%	-4,5%	-4,7%	-7,8%	-6,6%	-8,0%	-14,1%	-18,0%	-20,2%	-18,2%	-15,2%	-20,1%	-20,3%		
CAPITAL SOCIAL	3.000	3.000	3.000	3.000	3.000	3.000	3.000	3.000	3.000	3.000	3.000	3.000	3.000	-	0,0%
RESERVAS DE LUCROS	213	-	-	-	-	-	-	-	-	-	-	-	-	-	0,0%
LUCROS OU PREJUÍZOS ACUMULADOS	(3.339)	(3.588)	(3.639)	(4.034)	(3.932)	(4.171)	(4.987)	(5.605)	(5.894)	(5.621)	(5.278)	(5.895)	(5.899)	(4)	-0,1%
TOTAL DO PASSIVO	13.539	13.203	13.447	13.321	14.220	14.696	14.079	14.465	14.330	14.404	15.006	14.429	14.275	(154)	-1,1%

Considerações:

Em novembro de 2022 o grupo de contas do Passivo Circulante apresentou aumento de R\$ 312 mil, em relação ao mês anterior.

O Passivo Não Circulante apresentou redução de R\$ 461 mil em relação ao mês anterior.

A variação que ocorre no Patrimônio Líquido é gerada pelo Resultado Líquido do Exercício apresentada no Demonstrativo de Resultado do Exercício (DRE).

4.1.3 Demonstrativo de Resultado do Período

Minenge - Minatto Engenharia e Construções Ltda
Em milhares de R\$

Demonstrativo de Resultado do Exercício Mensal	11/2021	12/2021	01/2022	02/2022	03/2022	04/2022	05/2022	06/2022	07/2022	08/2022	09/2022	10/2022	11/2022	Variação Mês Anterior	
														nov/22-out/22	%AH
RECEITA BRUTA DE VENDAS	1.747	2.605	1.992	1.840	2.857	1.894	2.011	1.787	2.058	2.034	2.023	1.178	1.062	(116)	-9,9%
DEDUÇÕES DA RECEITA BRUTA	(103)	(342)	(145)	(115)	(392)	(129)	(137)	(288)	(146)	(136)	(329)	(72)	(66)	5	7,6%
RECEITA OPERACIONAL LÍQUIDA	1.645	2.263	1.847	1.725	2.465	1.765	1.874	1.500	1.912	1.898	1.694	1.107	996	(111)	-10,0%
CUSTOS DOS PROD/MERC VENDIDAS	(1.838)	(2.036)	(1.648)	(1.818)	(2.097)	(1.777)	(2.356)	(1.826)	(1.975)	(1.409)	(1.192)	(1.322)	(980)	342	25,9%
% sobre ROL	-111,8%	-90,0%	-89,2%	-105,4%	-85,1%	-100,7%	-125,7%	-121,8%	-103,3%	-74,2%	-70,4%	-119,5%	-98,4%		
RESULTADO BRUTO OPERACIONAL	(193)	226	199	(93)	367	(12)	(482)	(326)	(64)	489	502	(216)	16	231	107,4%
DESPESAS (RECEITAS) OPERACIONAIS	(110)	(559)	(72)	(66)	(68)	(62)	(81)	(78)	(80)	(94)	(97)	(85)	(77)	8	9,1%
% sobre ROL	-6,7%	-24,7%	-3,9%	-3,8%	-2,8%	-3,5%	-4,3%	-5,2%	-4,2%	-4,9%	-5,7%	-7,6%	-7,7%		
DESPESAS COM VENDAS	(1)	(1)	(1)	(0)	(1)	(1)	(0)	(0)	(2)	(2)	(3)	(0)	(0)	-	0,0%
DESPESAS ADMINISTRATIVAS	(101)	(551)	(69)	(58)	(64)	(58)	(74)	(71)	(77)	(89)	(93)	(82)	(75)	7	8,2%
DESPESAS TRIBUTÁRIAS	(9)	(8)	(2)	(7)	(4)	(3)	(7)	(6)	(1)	(3)	(1)	(2)	(1)	1	51,0%
OUTRAS RECEITAS E DESPESAS OPERACIONAIS	0	-	1	0	-	(0)	-	0	-	-	10	-	-	-	0,0%
% sobre ROL	0,0%	0,0%	0,0%	0,0%	0,0%	0,0%	0,0%	0,0%	0,0%	0,0%	0,6%	0,0%	0,0%		
OUTRAS RECEITAS OPERACIONAIS	0	-	1	0	-	(0)	-	0	-	-	10	-	-	-	0,0%
OUTRAS DESPESAS OPERACIONAIS	-	-	-	-	-	-	-	-	-	-	-	-	-	-	0,0%
RESULTADO ANTES DAS RECEITAS E DESPESAS FINANCEIRAS	(303)	(333)	128	(159)	299	(74)	(563)	(404)	(144)	395	415	(300)	(61)	239	79,7%
% sobre ROL	-18,4%	-14,7%	6,9%	-9,2%	12,1%	-4,2%	-30,0%	-26,9%	-7,5%	20,8%	24,5%	-27,1%	-6,1%		
RECEITAS FINANCEIRAS	0	4	0	0	0	0	0	0	0	0	0	0	197	197	32758553,3%
DESPESAS FINANCEIRAS	(103)	(132)	(175)	(237)	(197)	(165)	(254)	(213)	(146)	(123)	(47)	(55)	(43)	12	21,2%
RESULTADO LÍQUIDO DO EXERCÍCIO	(406)	(462)	(47)	(395)	102	(239)	(817)	(617)	(289)	272	368	(355)	93	447	126,1%
% sobre ROL	-24,7%	-20,4%	-2,6%	-22,9%	4,1%	-13,5%	-43,6%	-41,1%	-15,1%	14,3%	21,7%	-32,1%	9,3%		

Considerações:

Em novembro de 2022 a Recuperanda apresentou Receita Bruta de Vendas em R\$ 1,1 milhão, uma redução de 10,0% na Receita Operacional Líquida em relação ao mês anterior.

O Resultado Líquido do Exercício apresentou lucro de R\$ 93 mil.

4.2 Demonstrações Financeiras Minatto Construtora e Incorporadora Ltda

4.2.1 Ativo

A seguir apresenta-se as contas do Balanço Patrimonial Ativo – Bens e Direitos:

Minatto Construtora e Incorporadora Ltda														Variação Mês Anterior	
Em milhares de R\$														nov/22-out/22	%AH
BALANÇO PATRIMONIAL	11/2021	12/2021	01/2022	02/2022	03/2022	04/2022	05/2022	06/2022	07/2022	08/2022	09/2022	10/2022	11/2022		
ATIVO CIRCULANTE	1.355	1.355	1.418	1.457	1.601	1.635	1.734	1.821	1.909	1.992	2.091	2.186	2.289	103	4,7%
<i>% sobre TOTAL DO ATIVO</i>	<i>98,7%</i>	<i>98,7%</i>	<i>98,3%</i>	<i>96,6%</i>	<i>95,8%</i>	<i>95,8%</i>	<i>96,8%</i>	<i>77,0%</i>	<i>82,2%</i>	<i>86,3%</i>	<i>90,7%</i>	<i>95,7%</i>	<i>69,3%</i>		
DISPONIBILIDADES	152	152	151	151	196	124	146	146	104	104	110	58	69	11	18,6%
CAIXA GERAL	152	152	151	151	151	123	140	102	102	102	102	58	58	1	1,1%
BANCOS CONTA MOVIMENTO	0	0	0	0	45	1	5	13	2	1	8	0	11	10	2130,7%
APLICACOES LIQUIDEZ IMEDIATA	0	0	-	-	0	-	0	31	1	1	0	0	0	-	0,0%
DIREITOS REALIZÁVEIS	5	5	5	0	(0)	0	0	0	28	1	6	6	8	2	32,2%
CLIENTES	-	-	-	-	-	-	-	-	-	-	-	-	-	-	0,0%
ADIANTAMENTOS A FUNCIONARIOS	-	-	-	-	-	-	-	-	-	-	-	-	-	-	0,0%
ADIANTAMENTOS A FORNECEDORES	5	5	5	0	(0)	0	0	0	28	1	6	6	8	2	32,2%
IMPOSTOS A RECUPERAR	-	-	-	-	-	-	-	-	-	-	-	-	-	-	0,0%
ESTOQUES	1.198	1.198	1.261	1.306	1.405	1.511	1.589	1.676	1.777	1.887	1.975	2.121	2.211	90	4,2%
DESPESAS ANTECIPADAS	-	-	-	-	-	-	-	-	-	-	-	-	-	-	0,0%
OUTROS CRÉDITOS	-	-	-	-	-	-	-	-	-	-	-	-	-	-	0,0%
ATIVO NÃO CIRCULANTE	18	18	24	51	70	72	57	544	415	316	214	99	1.016	916	921,8%
<i>% sobre TOTAL DO ATIVO</i>	<i>1,3%</i>	<i>1,3%</i>	<i>1,7%</i>	<i>3,4%</i>	<i>4,2%</i>	<i>4,2%</i>	<i>3,2%</i>	<i>23,0%</i>	<i>17,8%</i>	<i>13,7%</i>	<i>9,3%</i>	<i>4,3%</i>	<i>30,7%</i>		
PESSOAS LIGADAS	-	-	-	-	-	-	-	501	369	269	164	48	-	(48)	-100,0%
DESPESAS ANTECIPADAS LP	-	-	-	-	-	-	-	-	-	-	-	-	-	-	0,0%
INVESTIMENTOS	18	18	24	24	43	45	31	17	20	22	25	27	29	2	8,6%
IMOBILIZADO	-	-	-	27	27	26	26	26	26	25	25	25	987	962	3852,7%
INTANGÍVEL	-	-	-	-	-	-	-	-	-	-	-	-	-	-	0,0%
TOTAL DO ATIVO	1.373	1.373	1.442	1.508	1.671	1.707	1.791	2.365	2.323	2.308	2.305	2.286	3.305	1.019	44,6%

Considerações:

Em novembro de 2022 o grupo de contas do Ativo Circulante apresentou aumento de R\$ 103 mil, em relação ao mês anterior.

O Ativo Não Circulante apresentou redução de R\$ 916 mil em relação ao mês anterior.

4.2.2 Passivo

A seguir apresenta-se as contas do Balanço Patrimonial Passivo – Obrigações:

Minatto Construtora e Incorporadora Ltda

Em milhares de R\$

BALANÇO PATRIMONIAL	11/2021	12/2021	01/2022	02/2022	03/2022	04/2022	05/2022	06/2022	07/2022	08/2022	09/2022	10/2022	11/2022	Variação Mês Anterior	
														nov/22-out/22	%AH
PASSIVO CIRCULANTE	373	364	350	367	389	398	495	492	456	446	459	459	483	23	5,1%
% sobre TOTAL DO PASSIVO	27,2%	26,5%	24,3%	24,3%	23,3%	23,3%	27,7%	20,8%	19,6%	19,3%	19,9%	20,1%	14,6%		
FORNECEDORES	45	35	23	40	62	71	73	46	42	32	35	24	36	12	52,6%
EMPRESTIMOS E FINANCIAMENTOS	-	-	-	-	-	-	89	89	88	87	98	109	120	11	10,0%
OBRIGAÇÕES TRABALHISTAS E SOCIAIS	1	1	-	-	-	-	-	-	-	-	-	-	-	-	0,0%
OBRIGAÇÕES FISCAIS E TRIBUTÁRIAS	0	0	0	0	0	0	7	31	-	-	0	0	0	0	58,5%
DIVIDENDOS E JUROS SOBRE O CAPITAL	196	196	196	196	196	196	196	196	196	196	196	196	196	-	0,0%
OUTRAS OBRIGAÇÕES	131	131	131	131	131	131	131	131	131	131	131	131	131	-	0,0%
PASSIVO NÃO CIRCULANTE	828	245	323	376	523	555	383	569	569	569	563	557	608	51	9,1%
EMPRESTIMOS COM SÓCIOS E PESSOAS LIGADAS - LP	828	245	323	376	523	555	383	569	569	569	563	557	608	51	9,1%
TRIBUTOS PARCELADOS LP	-	-	-	-	-	-	-	-	-	-	-	-	-	-	0,0%
PATRIMONIO LIQUIDO	171	765	768	765	759	753	913	1.304	1.298	1.293	1.283	1.269	2.214	945	74,5%
% sobre TOTAL DO PASSIVO	12,5%	55,7%	53,3%	50,7%	45,4%	44,1%	51,0%	55,1%	55,9%	56,0%	55,7%	55,5%	67,0%		
CAPITAL SOCIAL	230	230	230	230	230	230	230	230	230	230	230	230	1.192	962	418,2%
RESERVAS DE CAPITAL	-	650	650	650	650	650	650	650	650	650	650	650	650	-	0,0%
LUCROS OU PREJUÍZOS ACUMULADOS	(59)	(115)	(112)	(115)	(121)	(127)	33	424	418	413	403	389	372	(17)	-4,3%
TOTAL DO PASSIVO	1.373	1.373	1.442	1.508	1.671	1.707	1.791	2.365	2.323	2.308	2.305	2.286	3.305	1.019	44,6%

Considerações:

Em novembro de 2022 o grupo de contas do Passivo Circulante aumento de R\$ 23 mil, em relação ao mês anterior.

O Passivo Não Circulante apresentou aumento de R\$ 51 mil, em relação ao mês anterior.

A variação que ocorre no Patrimônio Líquido é gerada pelo Resultado Líquido do Exercício apresentada no Demonstrativo de Resultado do Exercício (DRE).

4.2.3 Demonstrativo de Resultado do Período

Minatto Construtora e Incorporadora Ltda

Em milhares de R\$

Demonstrativo de Resultado do Exercício Mensal	11/2021	12/2021	01/2022	02/2022	03/2022	04/2022	05/2022	06/2022	07/2022	08/2022	09/2022	10/2022	11/2022	Variação Mês Anterior		
														nov/22-out/22	%AH	
RECEITA BRUTA DE VENDAS	-	-	-	-	-	-	177	450	-	-	-	-	-	-	-	0,0%
DEDUÇÕES DA RECEITA BRUTA	-	-	-	-	-	-	(6)	(31)	-	-	-	-	-	-	-	0,0%
RECEITA OPERACIONAL LÍQUIDA	-	-	-	-	-	-	171	419	-	-	-	-	-	-	-	0,0%
CUSTOS DOS PROD/MERC VENDIDAS	471	(45)	-	-	-	-	-	-	-	-	-	-	-	-	-	0,0%
% sobre ROL	0,0%	0,0%	0,0%	0,0%	0,0%	0,0%	0,0%	0,0%	0,0%	0,0%	0,0%	0,0%	0,0%	0,0%	0,0%	
RESULTADO BRUTO OPERACIONAL	471	(45)	-	-	-	-	171	419	-	-	-	-	-	-	-	0,0%
DESPESAS (RECEITAS) OPERACIONAIS	21	(11)	(2)	(3)	(6)	(5)	(10)	(28)	(6)	(4)	(4)	(8)	(7)	1	6,7%	
% sobre ROL	0,0%	0,0%	0,0%	0,0%	0,0%	0,0%	-5,6%	-6,6%	0,0%	0,0%	0,0%	0,0%	0,0%			
DESPESAS COM VENDAS	25	(7)	-	-	-	-	-	(19)	-	-	-	(4)	-	4	100,0%	
DESPESAS ADMINISTRATIVAS	(3)	(3)	(2)	(2)	(5)	(3)	(3)	(3)	(6)	(3)	(4)	(4)	(4)	(1)	-25,9%	
DESPESAS TRIBUTÁRIAS	(1)	(2)	(1)	(1)	(1)	(3)	(6)	(6)	-	(1)	-	(0)	(3)	(2)	-1037,1%	
OUTRAS RECEITAS E DESPESAS OPERACIONAIS	-	-	-	0	-	-	0	-	-	-	-	-	-	-	0,0%	
% sobre ROL	0,0%	0,0%	0,0%	0,0%	0,0%	0,0%	0,0%	0,0%	0,0%	0,0%	0,0%	0,0%	0,0%			
OUTRAS RECEITAS OPERACIONAIS	-	-	-	0	-	-	0	-	-	-	-	-	-	-	0,0%	
OUTRAS DESPESAS OPERACIONAIS	-	-	-	-	-	-	-	-	-	-	-	-	-	-	0,0%	
RESULTADO ANTES DAS RECEITAS E DESPESAS FINANCEIRAS	492	(56)	(2)	(3)	(6)	(5)	161	391	(6)	(4)	(4)	(8)	(7)	1	6,7%	
% sobre ROL	0,0%	0,0%	0,0%	0,0%	0,0%	0,0%	94,4%	93,4%	0,0%	0,0%	0,0%	0,0%	0,0%			
RECEITAS FINANCEIRAS	-	0	-	0	-	0	-	-	-	-	-	-	-	-	0,0%	
DESPESAS FINANCEIRAS	(0)	(0)	(1)	(0)	(0)	(0)	(1)	(0)	(0)	(0)	(6)	(6)	(10)	(4)	-58,0%	
RESULTADO LÍQUIDO DO EXERCÍCIO	491	(56)	(3)	(4)	(6)	(6)	160	391	(6)	(5)	(10)	(14)	(17)	(3)	-22,1%	
% sobre ROL	0,0%	0,0%	0,0%	0,0%	0,0%	0,0%	94,0%	93,3%	0,0%	0,0%	0,0%	0,0%	0,0%			

Considerações:

Em novembro de 2022 a Recuperanda não apresentou Receita Bruta de Vendas.

O Resultado Líquido do Exercício apresentou prejuízo de R\$ 17 mil.



Av. Iguaçu, nº 2820, sala 1001, 10º andar – Água Verde – Curitiba/PR – CEP 80.240-031

Av. Engenheiro Luiz Carlos Berrini, nº 105, sala 506, 5º andar – Brooklin Novo – São Paulo/SP – CEP 04.571-010

Rua Antônio Albuquerque, 330, 8º andar, Savassi, Belo Horizonte/MG

www.credibilita.adv.br – contato@credibilita.adv.br