

Competência:
fevereiro de 2024



Relatório Mensal de Atividade

Recuperação Judicial da Empresa:

MIXTEL DISTRIBUIDORA LTDA.



Documento assinado digitalmente, conforme MP nº 2.200-2/2001, Lei nº 11.419/2006, resolução do Projudi, do TJPR/OE
Validação deste em <https://projudi.tjpr.jus.br/projudi/> - Identificador: PJ5GA WBHTF BRJQK 8N2TU

CONSIDERAÇÕES INICIAIS

Excelentíssima Senhora Doutora Juíza de Direito da 2ª Vara de Falências e Recuperação Judicial do Foro Central da Comarca da Região Metropolitana de Curitiba - PR

Processo nº 0015091-73.2022.8.16.0185

A Credibilita Administração Judicial e Serviços Ltda., nomeada Administradora Judicial nos citados autos, vem, respeitosamente, à presença de Vossa Excelência, apresentar o Relatório Mensal de Atividades da Recuperanda:

- MIXTEL DISTRIBUIDORA LTDA.

Este relatório, denominado “**Relatório Mensal de Atividades - RMA**”, foi elaborado com as informações quantitativas e qualitativas fornecidas pela Recuperanda, contemplando as análises do mês de **fevereiro de 2024**.

Tem como objetivo:

- Fornecer informações sobre as atividades econômicas da Recuperanda;
- Apresentar informações financeiras e econômicas;

Com relação às informações contidas neste documento, a Administradora Judicial fica à disposição para prestar esclarecimentos adicionais.

Atenciosamente,

Credibilita Administração Judicial e Serviços Ltda.



GLOSSÁRIO

AC - Ativo Circulante

ACF - Ativo Circulante Financeiro

ACO - Ativo Circulante Operacional

A.H. – Análise Horizontal

AJ - Administrador Judicial

ANC - Ativo Não Circulante

A.V. – Análise Vertical

BP - Balanço Patrimonial

DRE - Demonstrativo de Resultado do Exercício

EBITDA - Earnings Before Interest, Taxes, Depreciation and Amortization Ou Lucro

Antes dos Juros, Impostos, Depreciação e Amortização.

IFs - Instituições Financeiras

LL - Lucro Líquido

LO - Lucro Operacional

PC - Passivo Circulante

PCF - Passivo Circulante Financeiro

PCO - Passivo Circulante Operacional

PL - Patrimônio Líquido

PNC - Passivo Não Circulante

RJ - Recuperação Judicial

RL - Receita Líquida

ROL - Receita Operacional Líquida ou Receita Líquidas de Vendas



ÍNDICE

1	EMPRESAS DO GRUPO EM RECUPERAÇÃO JUDICIAL.....	4
1.1	ESTRUTURA SOCIETÁRIA.....	4
2	RESUMO DAS ATIVIDADES OPERACIONAIS.....	5
2.1	COLABORADORES	5
2.2	FATURAMENTO	7
3	RELAÇÃO DE CREDORES.....	8
4	ANÁLISE DOS DADOS CONTÁBEIS E INFORMAÇÕES FINANCEIRAS.....	9
4.1	DEMONSTRAÇÕES FINANCEIRAS	9
4.1.1	ATIVO.....	9
4.1.2	PASSIVO	11
4.1.3	DEMONSTRATIVO DE RESULTADO DO PERÍODO	15



1 EMPRESAS DO GRUPO EM RECUPERAÇÃO JUDICIAL

1.1 Estrutura Societária

Mixel Distribuidora Ltda

Nome	Qualificação	Nome Representante Legal	Qualificação Representante Legal
Sergio Roberto Andreazza Filho	49-Sócio-Administrador	-	-
Henrique Annibelli Vellozo Andreazza	49-Sócio-Administrador	-	-
Sergio Roberto Andreazza	49-Sócio-Administrador	-	-

Fonte: Site da Receita Federal, em 06/03/2023.

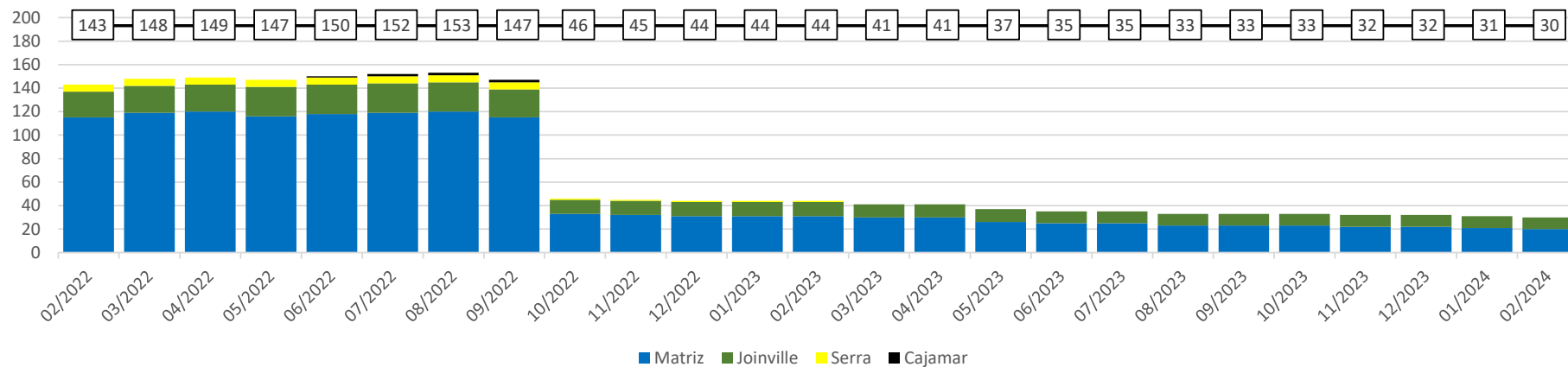


2 RESUMO DAS ATIVIDADES OPERACIONAIS

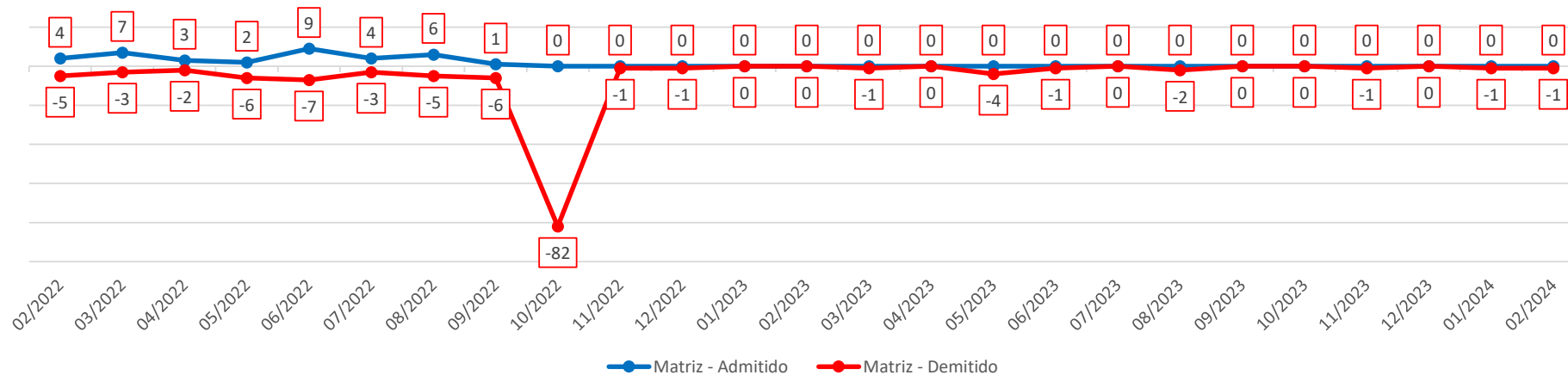
2.1 Colaboradores

No mês de fevereiro de 2024, a Recuperanda apresentou 30 colaboradores ativos, com 1 demissão.

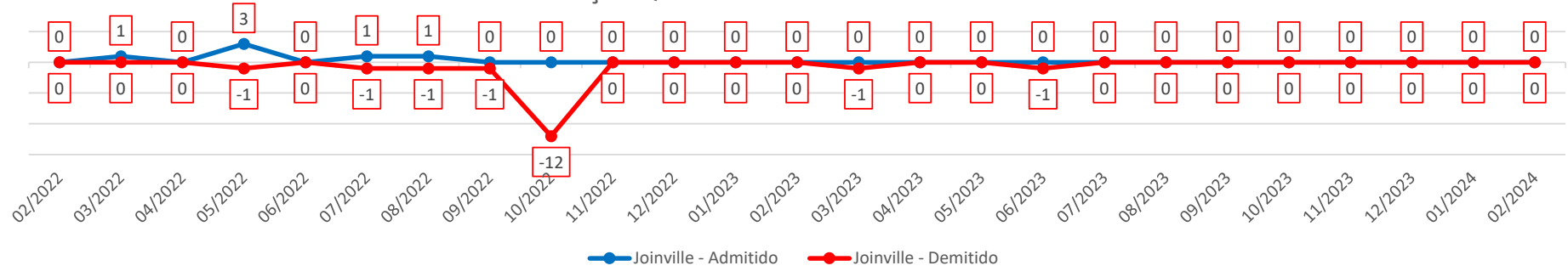
Quadro de Colaboradores



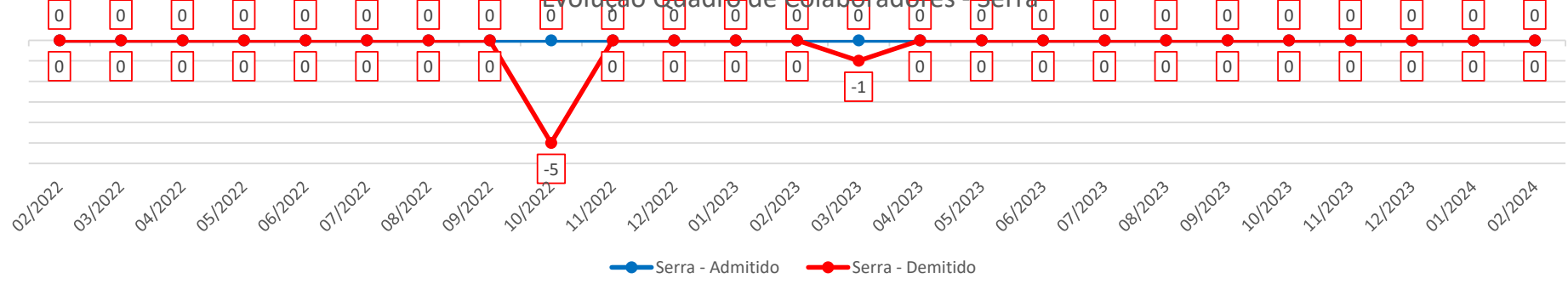
Evolução Quadro de Colaboradores - Matriz



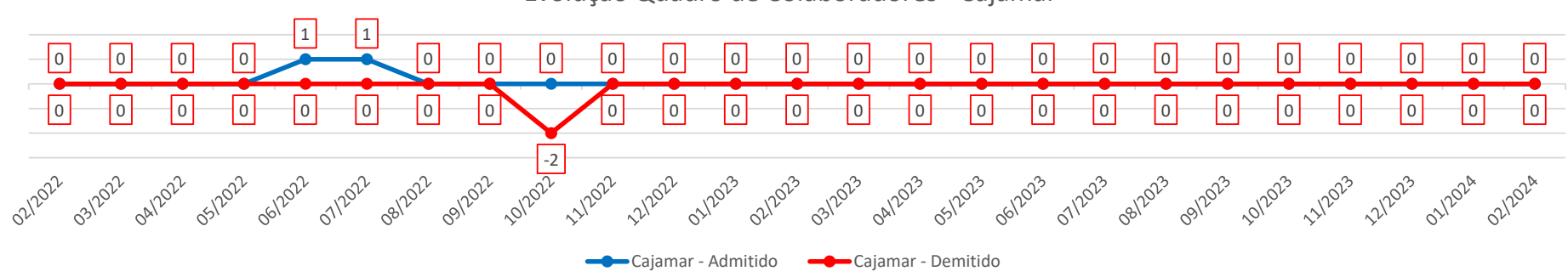
Evolução Quadro de Colaboradores - Joinville



Evolução Quadro de Colaboradores - Serra

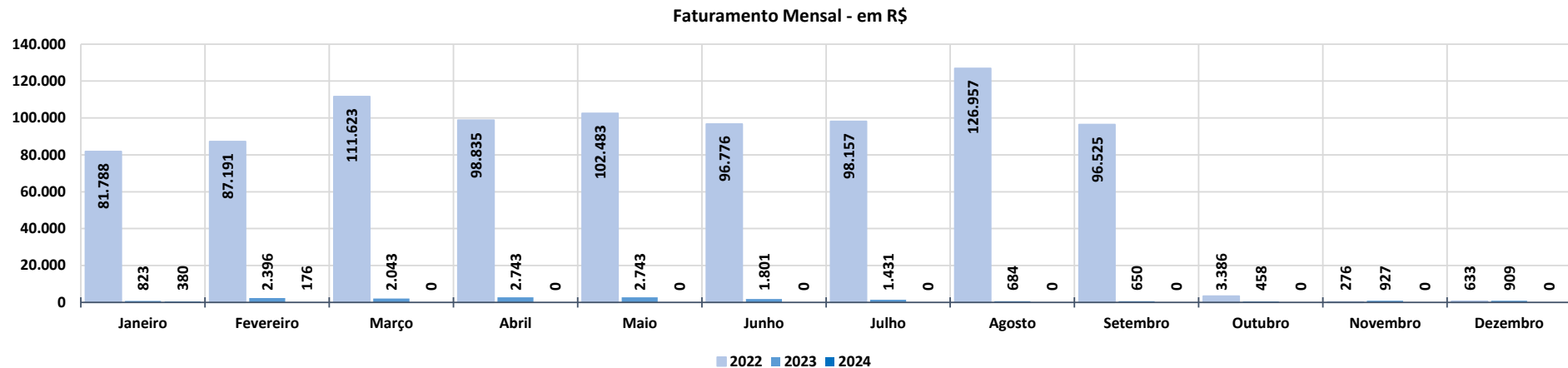


Evolução Quadro de Colaboradores - Cajamar



2.2 Faturamento

O gráfico abaixo apresenta o faturamento bruto da Recuperanda que em fevereiro de 2024 apresentou o valor de R\$ 176 mil, com uma redução de 53,7% comparado ao mês anterior.



Faturamento Mens	2022	A.V.%	2023	A.V.%	A.H%	2024	A.V.%	A.H%
Janeiro	81.788	-38,7%	823	29,9%	-99,0%	380	-58,1%	-53,7%
Fevereiro	87.191	6,6%	2.396	191,2%	-97,3%	176	-53,7%	-92,6%
Março	111.623	28,0%	2.043	-14,7%	-98,2%	0	0,0%	0,0%
Abril	98.835	-11,5%	2.743	34,2%	-97,2%	0	0,0%	0,0%
Mai	102.483	3,7%	2.743	0,0%	-97,3%	0	0,0%	0,0%
Junho	96.776	-5,6%	1.801	-34,3%	-98,1%	0	0,0%	0,0%
Julho	98.157	1,4%	1.431	-20,6%	-98,5%	0	0,0%	0,0%
Agosto	126.957	29,3%	684	-52,2%	-99,5%	0	0,0%	0,0%
Setembro	96.525	-24,0%	650	-4,9%	-99,3%	0	0,0%	0,0%
Outubro	3.386	-96,5%	458	-29,6%	-86,5%	0	0,0%	0,0%
Novembro	276	-91,8%	927	102,5%	236,0%	0	0,0%	0,0%
Dezembro	633	129,4%	909	-2,0%	43,5%	0	0,0%	0,0%
Total Anual	904.630		17.608			557		
Média Mensal	75.386		1.467		-98,1%	278		-81,0%

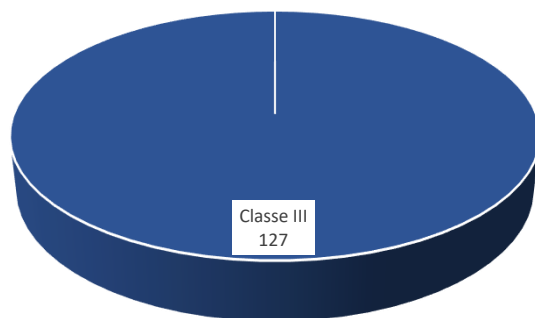


3 RELAÇÃO DE CREDORES

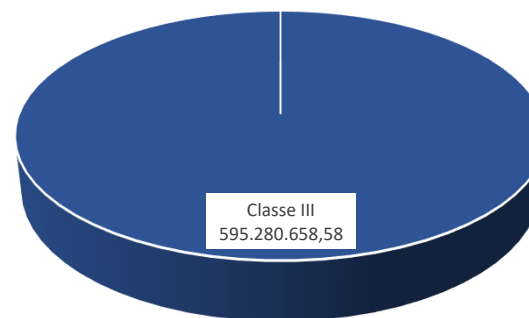
A Recuperanda publicou em 15/12/2022 a Lista de Credores relacionando 127 credores, com o valor total de R\$ 595.280.658,58 (Quinhentos e noventa e cinco milhões, duzentos e oitenta mil, seiscentos e cinquenta e oito reais e cinquenta e oito centavos).

Classes	Nome	Credores	Valor da Lista
Classe I	Credores Trabalhista	0	-
Classe II	Credores Garantia Real	0	-
Classe III	Credores Quirografário	127	595.280.658,58
Classe IV	Credores ME e EPP	0	-
Total Geral		127	595.280.658,58

Credores por Número / Classe



Credores por Valor / Classe



4 ANÁLISE DOS DADOS CONTÁBEIS E INFORMAÇÕES FINANCEIRAS

4.1 Demonstrações Financeiras

4.1.1 Ativo

A seguir apresenta-se as contas do Balanço Patrimonial Ativo – Bens e Direitos:

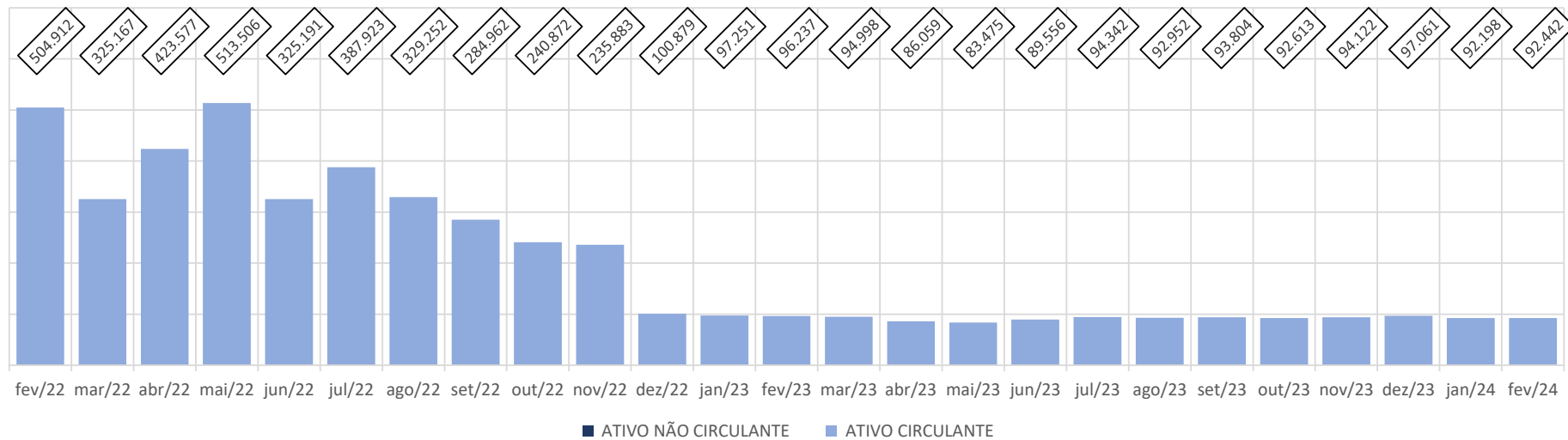
Em milhares de R\$														Variação Mês Anterior	
BALANÇO PATRIMONIAL	02/2023	03/2023	04/2023	05/2023	06/2023	07/2023	08/2023	09/2023	10/2023	11/2023	12/2023	01/2024	02/2024	fev/24-jan/24	%AH
ATIVO CIRCULANTE	95.277	94.049	85.130	82.556	88.638	93.436	92.065	92.927	91.653	93.173	96.217	91.363	91.615	252	0,3%
% sobre TOTAL DO ATIVO	99,0%	99,0%	98,9%	98,9%	99,0%	99,0%	99,0%	99,1%	99,0%	99,0%	99,1%	99,1%	99,1%		
DISPONIBILIDADES	11.992	12.624	(3.145)	(2.304)	4.773	10.831	12.216	12.450	11.553	13.546	17.887	17.859	17.829	(30)	-0,2%
CAIXA GERAL	4	4	4	4	4	4	4	4	4	4	4	4	4	-	0,0%
BANCOS CONTA MOVIMENTO	(5.906)	(5.665)	(6.015)	(5.248)	(5.876)	(6.821)	(6.143)	(5.909)	(6.099)	(4.095)	233	203	173	(30)	-14,7%
APLICACOES LIQUIDEZ IMEDIATA	17.894	18.285	2.866	2.940	10.645	17.648	18.355	18.355	17.648	17.637	17.649	17.652	17.652	(0)	0,0%
DIREITOS REALIZÁVEIS	68.120	67.990	77.300	76.401	76.960	77.130	75.099	76.553	76.585	76.387	76.015	71.622	72.114	492	0,7%
CONTAS A RECEBER	52.902	54.262	62.619	62.262	62.740	63.008	61.767	62.244	61.515	61.360	61.653	61.390	61.513	123	0,2%
TÍTULOS A RECEBER	3.107	2.754	3.243	3.372	3.562	3.573	2.887	3.927	4.750	4.768	4.586	4.518	4.518	-	0,0%
ADIANTAMENTOS A TERCEIROS	1.235	1.246	1.259	1.269	1.298	1.298	1.298	1.298	1.298	1.339	1.566	322	330	8	2,4%
ADIANTAMENTOS A FUNCIONÁRIOS	8	8	0	(45)	(79)	(1)	1	1	1	-	26	1	2	1	234,6%
IMPOSTOS A RECUPERAR	10.868	9.719	10.179	9.542	9.439	9.251	9.146	9.083	9.021	8.920	8.183	5.391	5.752	360	6,7%
ESTOQUES	15.165	13.436	10.974	8.460	6.905	5.474	4.750	3.924	3.515	3.240	2.315	1.881	1.671	(210)	-11,2%
ATIVO NÃO CIRCULANTE	960	949	929	918	918	906	887	876	960	950	844	835	827	(8)	-1,0%
% sobre TOTAL DO ATIVO	1,0%	1,0%	1,1%	1,1%	1,0%	1,0%	1,0%	0,9%	1,0%	1,0%	0,9%	0,9%	0,9%		
CRÉDITOS E VALORES	50	50	50	2	2	2	2	2	2	2	-	-	-	-	0,0%
INVESTIMENTOS	0	0	0	48	48	48	48	48	48	48	48	48	48	-	0,0%
IMOBILIZADO	909	898	879	868	868	856	837	826	909	899	796	787	779	(8)	-1,1%
TOTAL DO ATIVO	96.237	94.998	86.059	83.475	89.556	94.342	92.952	93.804	92.613	94.122	97.061	92.198	92.442	244	0,3%

Considerações:

Em fevereiro de 2024 o grupo de contas do Ativo Circulante apresentou aumento de R\$ 252 mil, em relação ao mês anterior.

O Ativo Não Circulante apresentou redução de R\$ 8 mil, em relação ao mês anterior.

ATIVO



4.1.2 Passivo

A seguir apresenta-se as contas do Balanço Patrimonial Passivo – Obrigações:

Em milhares de R\$														Variação Mês Anterior	
BALANÇO PATRIMONIAL	02/2023	03/2023	04/2023	05/2023	06/2023	07/2023	08/2023	09/2023	10/2023	11/2023	12/2023	01/2024	02/2024	fev/24-jan/24	%AH
PASSIVO CIRCULANTE	402.113	400.619	399.538	395.479	403.548	404.802	404.962	31.301	32.651	35.374	39.442	35.560	36.827	1.267	3,6%
% sobre TOTAL DO PASSIVO	417,8%	421,7%	464,3%	473,8%	450,6%	429,1%	435,7%	33,4%	35,3%	37,6%	40,6%	38,6%	39,8%		
FORNECEDORES	167.704	167.179	167.125	165.752	165.456	166.988	166.806	35	237	231	316	381	494	113	29,5%
EMPRESTIMOS E FINANCIAMENTOS	222.576	222.576	221.673	217.068	224.524	225.310	225.092	20.211	20.211	22.844	22.844	22.844	22.844	-	0,0%
OBRIGAÇÕES TRABALHISTAS E SOCIAIS	1.485	1.639	1.414	1.663	1.943	1.730	1.843	1.572	1.560	1.662	1.700	1.805	1.930	125	6,9%
PROVISÕES TRABALHISTAS	480	437	458	(186)	(194)	(172)	436	466	488	445	362	346	354	8	2,2%
OBRIGAÇÕES FISCAIS E TRIBUTÁRIAS	4.466	3.391	3.643	3.464	4.101	3.221	3.061	3.445	4.073	4.111	4.089	53	487	434	826,3%
TRIBUTOS PARCELADOS	1.531	1.525	1.531	4.024	4.024	4.024	4.024	1.872	1.853	1.853	1.853	1.853	1.853	-	0,0%
DIVIDENDOS, PARTICIPAÇÕES, JUROS S/CAPITAL PRÓP	-	-	-	-	-	-	-	-	-	-	-	-	-	-	0,0%
OUTRAS OBRIGAÇÕES	3.869	3.871	3.694	3.694	3.694	3.699	3.699	3.699	4.228	4.228	8.277	8.277	8.865	587	7,1%
PASSIVO NÃO CIRCULANTE	79.700	79.700	78.655	80.766	80.766	80.766	80.766	457.801	456.542	456.339	456.254	456.013	455.957	(56)	0,0%
EMPRÉSTIMOS E FINANCIAMENTOS - LP	72.489	72.489	71.443	72.645	72.645	72.645	72.645	6.166	6.067	5.864	5.779	5.538	5.482	(56)	-1,0%
TRIBUTOS PARCELADOS - LP	7.211	7.211	7.211	8.122	8.122	8.122	8.122	6.743	6.743	6.743	6.743	6.743	6.743	-	0,0%
CREDORES RECUPERAÇÃO JUDICIAL	-	-	-	-	-	-	-	444.891	443.732	443.732	443.732	443.732	443.732	-	0,0%
OUTRAS OBRIGAÇÕES - LP	-	-	-	-	-	-	-	-	-	-	-	-	-	-	0,0%
PATRIMONIO LIQUIDO	(385.576)	(385.322)	(392.134)	(392.771)	(394.759)	(391.226)	(392.776)	(395.298)	(396.580)	(397.591)	(398.634)	(399.376)	(400.343)	(967)	-0,2%
% sobre TOTAL DO PASSIVO	-400,7%	-405,6%	-455,7%	-470,5%	-440,8%	-414,7%	-422,6%	-421,4%	-428,2%	-422,4%	-410,7%	-433,2%	-433,1%		
CAPITAL SOCIAL	3.000	3.000	3.000	3.000	3.000	3.000	3.000	3.000	3.000	3.000	3.000	3.000	3.000	-	0,0%
RESERVAS DE LUCROS	10.294	10.294	10.294	(282.423)	(282.423)	(282.423)	(282.423)	(282.423)	(282.423)	(282.423)	(282.423)	(282.423)	(282.423)	-	0,0%
LUCROS OU PREJUÍZOS ACUMULADOS	(397.563)	(397.188)	(402.729)	(109.390)	(110.519)	(6.676)	(6.421)	(6.421)	(104.764)	(104.764)	(104.855)	(119.211)	(119.211)	-	0,0%
LUCROS OU PREJUÍZOS DO EXERCÍCIO	(1.308)	(1.429)	(2.700)	(3.958)	(4.817)	(105.127)	(106.932)	(109.454)	(12.393)	(13.404)	(14.356)	(741)	(1.708)	(967)	-130,4%
TOTAL DO PASSIVO	96.237	94.998	86.059	83.475	89.556	94.342	92.952	93.804	92.613	94.122	97.061	92.198	92.442	244	0,3%

Considerações:

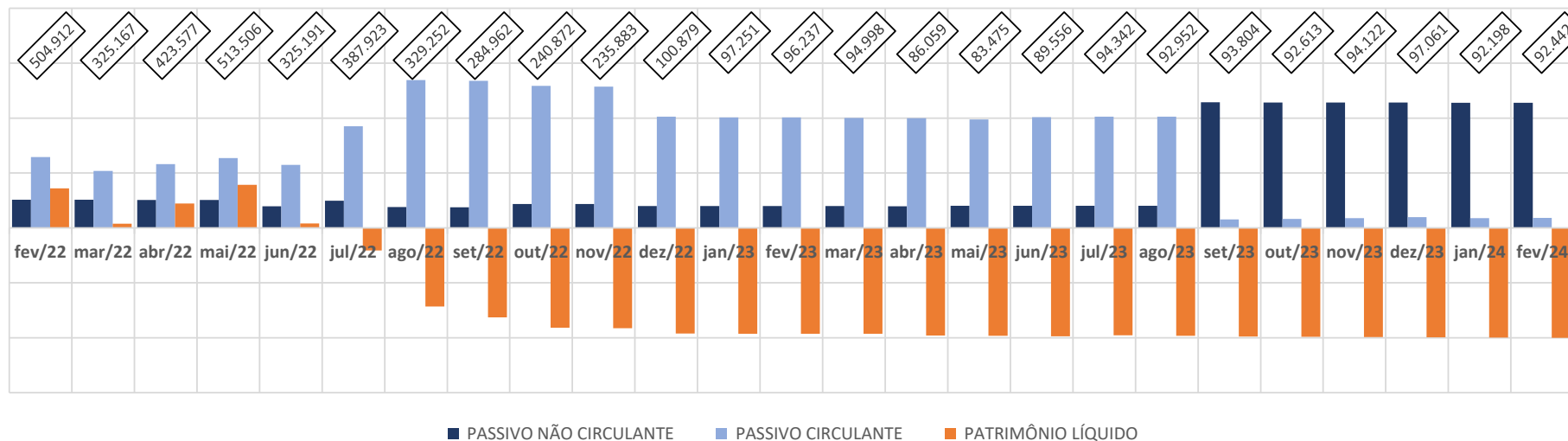
Em fevereiro de 2024 o grupo de contas do Passivo Circulante apresentou aumento de R\$ 1,3 milhão, em relação ao mês anterior.

O Passivo Não Circulante apresentou redução de R\$ 56 mil, em relação ao mês anterior.

A variação que ocorre no Patrimônio Líquido é gerada pelo Resultado Líquido do Exercício apresentada no Demonstrativo de Resultado do Exercício (DRE).



PASSIVO

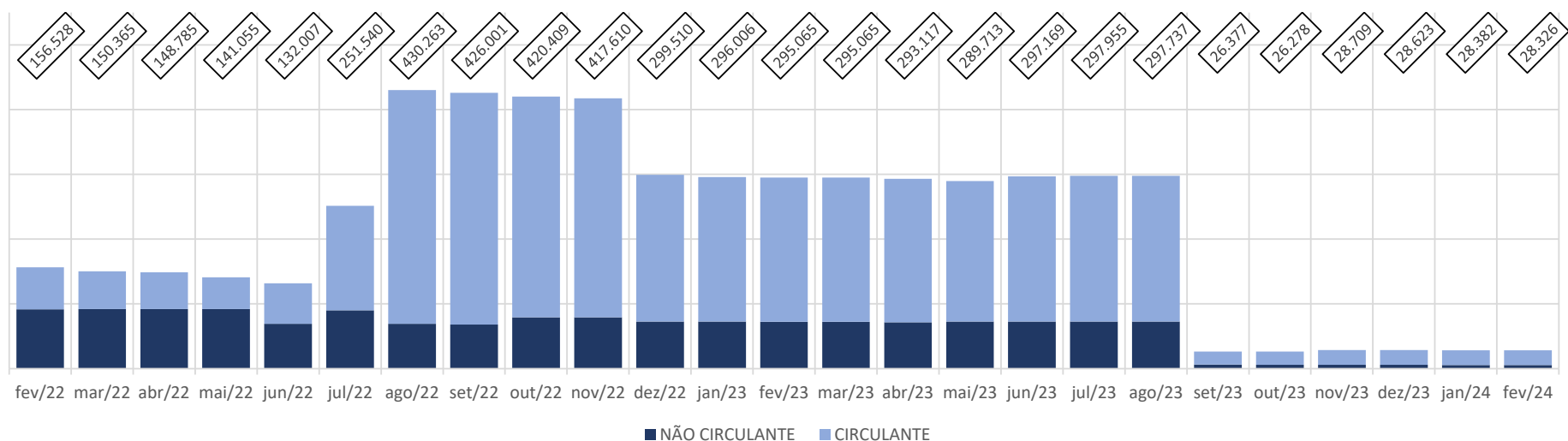


Considerações:

Nota-se que em julho/2022 a Recuperanda apresentou o saldo de -R\$ 126,3 milhões de prejuízo, na conta de Lucros e Prejuízos Acumulados do Patrimônio Líquido e em agosto/2022 o saldo desta conta passou para -R\$ 292,7 milhões.



EMPRÉSTIMOS E FINANCIAMENTOS



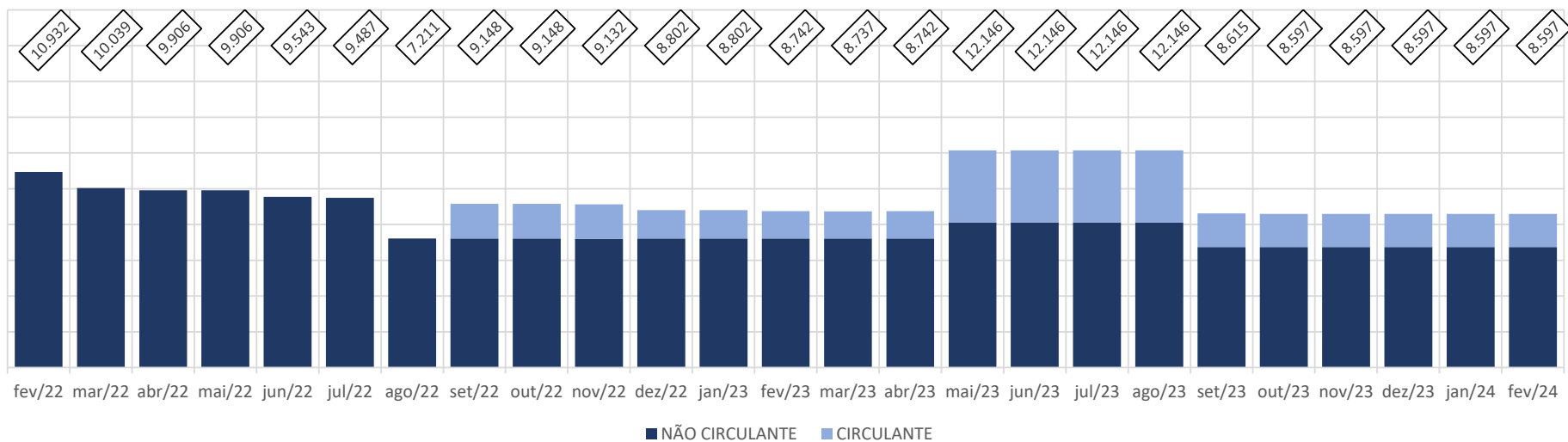
Considerações:

Observou-se no segundo semestre de 2022 um volume atípico de captação de Empréstimos e Financiamentos classificados no Passivo Circulante. Verifica-se, também, que esses valores não refletiram a contrapartida nas contas de Ativo ou redução de outros passivos Circulantes e Não Circulantes.

Em julho/2022 a Recuperanda apresentou na conta de Empréstimos e Financiamentos no Passivo Circulante o saldo de R\$ 161,6 milhões ante a R\$ 62,7 milhões no mês anterior, e em agosto/2022 apresentou na mesma conta, saldo de R\$ 361,0 milhões, ou seja, um aumento de 475,76% na variação ao comparar os saldos dos meses de junho/2022 para agosto/2022.



TRIBUTOS PARCELADOS



4.1.3 Demonstrativo de Resultado do Período

Em milhares de R\$														Variação Mês Anterior	
Demonstrativo de Resultado do Exercício Mensal	02/2023	03/2023	04/2023	05/2023	06/2023	07/2023	08/2023	09/2023	10/2023	11/2023	12/2023	01/2024	02/2024	fev/24-jan/24	%AH
RECEITA BRUTA DE VENDAS	2.396	2.043	2.743	2.743	1.801	1.431	684	650	458	927	909	380	176	(204)	-53,7%
IMPOSTOS SOBRE VENDAS	(219)	(373)	(515)	(501)	(326)	(142)	(125)	(108)	(740)	(176)	(165)	(68)	(82)	(14)	-20,7%
DEVOLUÇÕES SOBRE VENDAS	(162)	(277)	(128)	(249)	(75)	(161)	(77)	(43)	(180)	(671)	(79)	(72)	(29)	43	59,2%
RECEITA OPERACIONAL LÍQUIDA	2.015	1.393	2.099	1.993	1.401	1.128	482	500	(462)	81	664	240	65	(176)	-73,1%
CUSTOS DAS MERCADORIAS VENDIDAS	(1.296)	(820)	(2.379)	(2.455)	(1.280)	(1.632)	(707)	(816)	(394)	(255)	(817)	(427)	(192)	235	55,1%
% sobre ROL	-64,3%	-58,9%	-113,3%	-123,2%	-91,4%	-144,7%	-146,7%	-163,4%	85,3%	-316,1%	-123,0%	-177,6%	-297,1%		
RESULTADO BRUTO OPERACIONAL	718	573	(280)	(462)	121	(504)	(225)	(317)	(856)	(174)	(153)	(187)	(127)	59	31,8%
DESPESAS (RECEITAS) OPERACIONAIS	(876)	375	(685)	(712)	(688)	(992)	(1.161)	(1.562)	(305)	(655)	(658)	(544)	(541)	3	0,6%
% sobre ROL	-43,5%	26,9%	-32,6%	-35,7%	-49,1%	-87,9%	-240,7%	-312,6%	66,0%	-811,5%	-99,1%	-226,3%	-837,9%		
DESPESAS GERAIS E ADMINISTRATIVAS	(881)	(812)	(685)	(712)	(688)	(992)	(1.161)	(1.562)	(305)	(655)	(658)	(544)	(541)	3	0,6%
OUTRAS RECEITAS E DESPESAS OPERACIONAIS	5	1.187	-	-	-	-	-	-	-	-	-	-	-	-	0,0%
RESULTADO ANTES DAS RECEITAS E DESPESAS FINANCEI	(158)	948	(965)	(1.174)	(567)	(1.496)	(1.386)	(1.879)	(1.161)	(829)	(811)	(730)	(668)	63	8,6%
% sobre ROL	-7,8%	68,1%	-46,0%	-58,9%	-40,5%	-132,6%	-287,4%	-376,0%	251,4%	-1027,6%	-122,0%	-304,0%	-1035,0%		
RECEITAS FINANCEIRAS	0	0	1	0	-	60	0	0	2	(0)	(8)	3	0	(2)	-99,5%
DESPESAS FINANCEIRAS	(172)	(179)	(198)	(237)	(289)	(288)	(426)	(644)	(365)	(182)	(134)	(13)	(299)	(286)	-2123,2%
RESULTADO ANTES DO IRPJ E CSLL	(330)	769	(1.161)	(1.411)	(856)	(1.724)	(1.812)	(2.523)	(1.524)	(1.011)	(952)	(741)	(967)	(226)	-30,4%
% sobre ROL	-16,4%	55,2%	-55,3%	-70,8%	-61,1%	-152,8%	-375,7%	-504,8%	329,7%	-1253,4%	-143,3%	-308,6%	-1498,7%		
CSLL	-	-	-	-	-	-	-	-	-	-	-	-	-	-	0,0%
IRPJ	-	-	-	-	-	-	-	-	-	-	-	-	-	-	0,0%
RESULTADO LÍQUIDO DO EXERCÍCIO	(330)	769	(1.161)	(1.411)	(856)	(1.724)	(1.812)	(2.523)	(1.524)	(1.011)	(952)	(741)	(967)	(226)	-30,4%
% sobre ROL	-16,4%	55,2%	-55,3%	-70,8%	-61,1%	-152,8%	-375,7%	-504,8%	329,7%	-1253,4%	-143,3%	-308,6%	-1498,7%		

Considerações:

Em fevereiro de 2024 a Recuperanda apresentou Receita Bruta de Vendas em R\$ 176 mil, uma redução de 73,1% na Receita Operacional Líquida em relação ao mês anterior, influenciado principalmente pelas Devoluções Sobre Vendas.

O Resultado Líquido do Exercício no mês em análise apresentou prejuízo de R\$ 967 mil.

Observou-se que a Recuperanda apresentou valores atípicos, no período do quadro acima, na conta de Devoluções Sobre Vendas: -R\$ 131,7 milhões, sendo -136,48% da Receita de Vendas, em setembro/2022; -R\$ 41,3 milhões, sendo -1.214,71% da Receita de Vendas, em outubro/2022; -R\$ 1,4 milhão, sendo -507,25% da Receita de Vendas, em novembro/2022; e, -R\$ 1,2 milhão, sendo -184,20% da Receita de Vendas, em dezembro/2022.





Av. Iguaçu, 2820, sala 1001, 10º andar – Água Verde – CEP 80.240-031 – Curitiba/PR
Av. Paulista, 1439, 1º andar, conjunto 12 – Bela Vista – CEP 01311-926 - São Paulo/SP
Rua Antônio Albuquerque, 330, 8º andar – Savassi – CEP 30.112-010– Belo Horizonte/MG
Rua Jair Hamms, 38, sala 203 A – Pedra Branca – CEP 88.137-245 – Palhoça/SC
Rua Mostardeiro, 777, sala 1401, Independência – CEP 90.430-001 - Porto Alegre/RS
www.credibilita.adv.br – contato@credibilita.adv.br – Tel (41) 3242-9009

