

Competência: julho  
de 2025



# Relatório Mensal de Atividade

Recuperação Judicial das Empresas:

**CATTANI SUL** TRANSPORTES E TURISMO LTDA

**CASATUR** LOGÍSTICA LTDA



Documento assinado digitalmente, conforme MP nº 2.200-2/2001, Lei nº 11.419/2006, resolução do Projudi, do TJPR/OE  
Validação deste em <https://projudi.tjpr.jus.br/projudi/> - Identificador: PJXY5 P8V3V STAQR VMADB

## CONSIDERAÇÕES INICIAIS

Excelentíssimo Senhor Doutor Juiz de Direito da 4ª Vara Cível de Cascavel – Estado do Paraná.

*Processo nº 0007349-96.2021.8.16.0131*

A Credibilità Administração Judicial e Serviços Ltda, nomeada Administradora Judicial nos citados autos, vem, respeitosamente, à presença de Vossa Excelência, apresentar o Relatório Mensal de Atividades das Recuperandas:

- CATTANI SUL TRANSPORTES E TURISMO LTDA.
- CASATUR LOGÍSTICA LTDA.

Este relatório, denominado “**Relatório Mensal de Atividades - RMA**”, foi elaborado com as informações quantitativas e qualitativas fornecidas pelas Recuperandas, contemplando as análises do mês de **julho de 2025**.

Tem como objetivo:

- Fornecer informações sobre as atividades econômicas das Recuperandas;
- Apresentar informações financeiras e econômicas;

Com relação às informações contidas neste documento, a Administradora Judicial fica à disposição para prestar esclarecimentos adicionais.

Atenciosamente,

Credibilità Administração Judicial e Serviços Ltda.



## GLOSSÁRIO

**AC** - Ativo Circulante

**ACF** - Ativo Circulante Financeiro

**ACO** - Ativo Circulante Operacional

**A.H.** – Análise Horizontal

**AJ** - Administrador Judicial

**ANC** - Ativo Não Circulante

**A.V.** – Análise Vertical

**BP** - Balanço Patrimonial

**DRE** - Demonstrativo de Resultado do Exercício

**EBITDA** - Earnings Before Interest, Taxes, Depreciation and Amortization Ou Lucro

Antes dos Juros, Impostos, Depreciação e Amortização.

**IFs** - Instituições Financeiras

**LL** - Lucro Líquido

**LO** - Lucro Operacional

**PC** - Passivo Circulante

**PCF** - Passivo Circulante Financeiro

**PCO** - Passivo Circulante Operacional

**PL** - Patrimônio Líquido

**PNC** - Passivo Não Circulante

**RJ** - Recuperação Judicial

**RL** - Receita Líquida

**ROL** - Receita Operacional Líquida ou Receita Líquidas de Vendas



## ÍNDICE

<b>1</b>	<b>EMPRESAS DO GRUPO EM RECUPERAÇÃO JUDICIAL.....</b>	<b>4</b>
1.1	ESTRUTURA SOCIETÁRIA.....	4
<b>2</b>	<b>RESUMO DAS ATIVIDADES OPERACIONAIS.....</b>	<b>5</b>
2.1	COLABORADORES .....	5
2.2	FATURAMENTO.....	6
<b>3</b>	<b>RELAÇÃO DE CREDORES.....</b>	<b>7</b>
<b>4</b>	<b>ANÁLISE DOS DADOS CONTÁBEIS E INFORMAÇÕES FINANCEIRAS.....</b>	<b>8</b>
4.1	DEMONSTRAÇÕES FINANCEIRAS – CATTANI SUL TRANSPORTES E TURISMO LTDA.....	8
4.1.1	ATIVO.....	8
4.1.2	PASSIVOS .....	9
4.1.3	DEMONSTRATIVO DE RESULTADO DO PERÍODO.....	10
4.2	DEMONSTRAÇÕES FINANCEIRAS – CASATUR LOGÍSTICA LTDA EPP .....	11
4.2.1	ATIVO.....	11
4.2.2	PASSIVOS .....	12
4.2.3	DEMONSTRATIVO DE RESULTADO DO PERÍODO.....	13



# 1 EMPRESAS DO GRUPO EM RECUPERAÇÃO JUDICIAL

## 1.1 Estrutura Societária

### Cattani Sul Transportes e Turismo Ltda

Nome	Qualificação	Nome Representante Legal	Qualificação Representante Legal
Gilson Antonio Dal Ponte	49-Sócio-Administrador	-	-
Edir Schwartz Catani	49-Sócio-Administrador	-	-
Oswaldo Telles	22-Sócio	-	-
Neides Portela Catani	22-Sócio	-	-
Idilma Maria Arsego Cattani	22-Sócio	-	-

Fonte: Site da Receita Federal, em 27/04/2022.

### Casatur Logistica Ltda

Nome	Qualificação	Nome Representante Legal	Qualificação Representante Legal
Diego Paulo Catani	49-Sócio-Administrador	-	-

Fonte: Site da Receita Federal, em 27/04/2022.

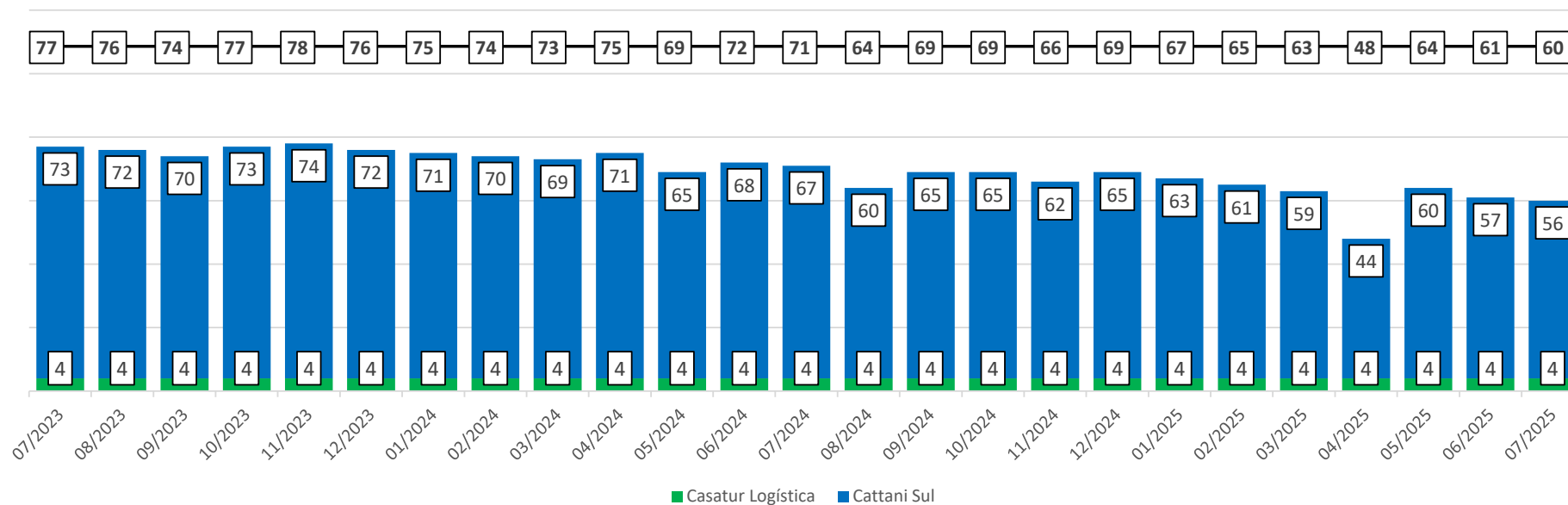


## 2 RESUMO DAS ATIVIDADES OPERACIONAIS

### 2.1 Colaboradores

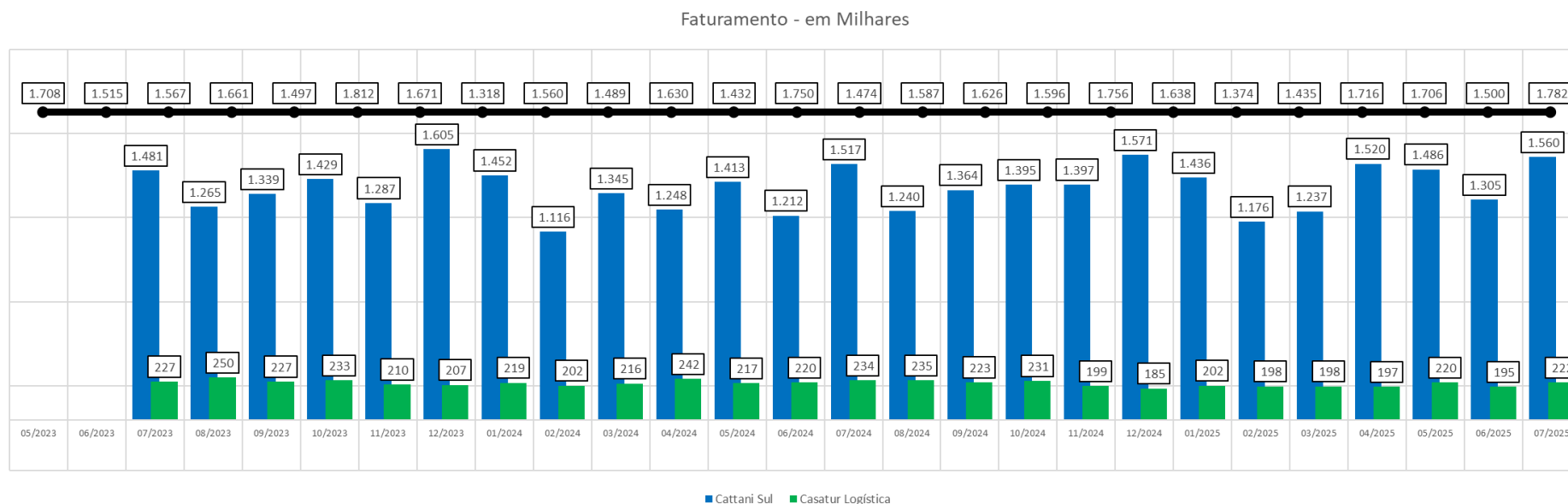
No mês de julho de 2025, as Recuperandas apresentaram **60** colaboradores ativos na folha de pagamento, sendo **56** colaboradores da empresa Cattani Sul e **4** colaboradores da empresa Casatur.

Total de Colaboradores Ativos



## 2.2 Faturamento

O gráfico abaixo apresenta o faturamento bruto das Recuperandas e em julho de 2025 apresentou o valor total de R\$ 1,7 milhão, sendo R\$ 1,5 milhão referente Cattani Sul e R\$ 222 mil da Casatur Logística.

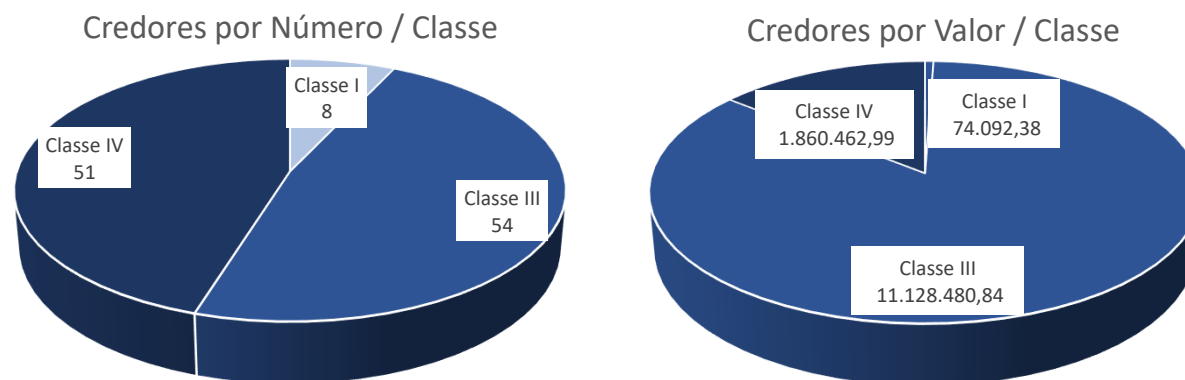


### 3 RELAÇÃO DE CREDORES

A 1ª lista de credores, apresentada pelas Recuperandas em 20/09/2021, relacionou 129 credores, com o valor total de **R\$ 21.789.938,21** (Vinte e um milhões, setecentos e oitenta e nove mil, novecentos e trinta e oito reais e vinte e um centavos).

Em 01/12/2021, foi publicado o edital de retificação do art. 52, relacionando 129 credores, com a importância de **R\$ 21.752.557,21** (Vinte e um milhões, setecentos e cinquenta e dois mil, quinhentos e cinquenta e sete reais e vinte e um centavos).

Em 02/05/2022, a Administradora Judicial apresentou a lista de credores atinente ao art. 7º, §2º, da Lei 11.101/05 (mov. 1102), relacionando 113 credores, na importância de **R\$ 13.063.036,21** (treze milhões sessenta e três mil e trinta e seis reais e vinte e um centavo).





## 4 ANÁLISE DOS DADOS CONTÁBEIS E INFORMAÇÕES FINANCEIRAS

### 4.1 Demonstrações Financeiras – Cattani Sul Transportes e Turismo Ltda

#### 4.1.1 Ativo

A seguir apresenta-se as contas do Balanço Patrimonial Ativo – Bens e Direitos:

Cattani Sul Transportes e Turismo Ltda

Em R\$ Milhares

BALANÇO PATRIMONIAL	07/2024	08/2024	09/2024	10/2024	11/2024	12/2024	01/2025	02/2025	03/2025	04/2025	05/2025	06/2025	07/2025	Variação Mês Anterior	
														jul/25-jun/25	%AH
<b>ATIVO CIRCULANTE</b>	<b>2.583</b>	<b>2.678</b>	<b>2.581</b>	<b>2.676</b>	<b>2.641</b>	<b>2.481</b>	<b>2.363</b>	<b>2.645</b>	<b>2.587</b>	<b>2.716</b>	<b>2.871</b>	<b>2.886</b>	<b>2.915</b>	<b>29</b>	<b>1,0%</b>
<b>% sobre TOTAL DO ATIVO</b>	<b>11,3%</b>	<b>11,7%</b>	<b>11,3%</b>	<b>11,7%</b>	<b>11,6%</b>	<b>11,0%</b>	<b>10,6%</b>	<b>11,7%</b>	<b>11,5%</b>	<b>12,0%</b>	<b>12,7%</b>	<b>12,8%</b>	<b>12,9%</b>		
<b>DISPONIBILIDADES</b>	<b>68</b>	<b>152</b>	<b>28</b>	<b>80</b>	<b>121</b>	<b>55</b>	<b>(22)</b>	<b>137</b>	<b>139</b>	<b>135</b>	<b>62</b>	<b>30</b>	<b>42</b>	<b>12</b>	<b>39,6%</b>
CAIXA GERAL	49	98	17	1	57	1	18	15	59	49	0	7	10	4	56,2%
BANCOS CONTA MOVIMENTO	20	3	12	76	5	53	7	13	65	19	9	6	14	8	146,9%
NUMERÁRIOS EM TRÂNSITO	-	51	-	3	59	-	(47)	110	15	68	53	18	18	-	0,0%
<b>CRÉDITOS REALIZÁVEIS</b>	<b>793</b>	<b>765</b>	<b>828</b>	<b>874</b>	<b>866</b>	<b>835</b>	<b>776</b>	<b>861</b>	<b>854</b>	<b>992</b>	<b>1.205</b>	<b>1.276</b>	<b>1.312</b>	<b>36</b>	<b>2,8%</b>
CLIENTES DE PASSAGENS E VIAGENS	572	548	603	662	658	629	562	643	642	772	987	1.055	1.094	39	3,7%
CLIENTES DIVERSOS	162	161	161	161	161	161	161	161	160	160	160	160	160	-	0,0%
IMPOSTOS A RECUPERAR	10	10	10	10	10	10	10	10	10	10	10	12	15	3	27,2%
ADIANTAMENTOS DIVERSOS	23	22	29	16	12	9	18	22	16	26	25	26	21	(5)	-20,5%
TÍTULOS E VALORES MOBILIÁRIOS	5	5	5	5	5	5	5	5	5	5	5	5	5	-	0,0%
OUTROS VALORES A RECEBER	20	20	20	20	20	20	20	20	20	19	18	18	17	(1)	-2,8%
<b>ESTOQUES</b>	<b>615</b>	<b>651</b>	<b>618</b>	<b>578</b>	<b>513</b>	<b>453</b>	<b>475</b>	<b>517</b>	<b>465</b>	<b>463</b>	<b>479</b>	<b>459</b>	<b>426</b>	<b>(33)</b>	<b>-7,2%</b>
<b>DESPESAS ANTECIPADAS</b>	<b>237</b>	<b>241</b>	<b>239</b>	<b>274</b>	<b>273</b>	<b>269</b>	<b>265</b>	<b>261</b>	<b>260</b>	<b>257</b>	<b>257</b>	<b>253</b>	<b>267</b>	<b>14</b>	<b>5,6%</b>
<b>DEPOSITOS/BLOQUEIOS JUDICIAIS</b>	<b>869</b>	<b>869</b>	<b>869</b>	<b>869</b>	<b>869</b>	<b>869</b>	<b>869</b>	<b>869</b>	<b>869</b>	<b>869</b>	<b>869</b>	<b>869</b>	<b>869</b>	<b>-</b>	<b>0,0%</b>
<b>ATIVO NÃO CIRCULANTE</b>	<b>20.335</b>	<b>20.283</b>	<b>20.226</b>	<b>20.167</b>	<b>20.117</b>	<b>20.066</b>	<b>20.008</b>	<b>19.949</b>	<b>19.899</b>	<b>19.842</b>	<b>19.784</b>	<b>19.718</b>	<b>19.667</b>	<b>(50)</b>	<b>-0,3%</b>
<b>% sobre TOTAL DO ATIVO</b>	<b>88,7%</b>	<b>88,3%</b>	<b>88,7%</b>	<b>88,3%</b>	<b>88,4%</b>	<b>89,0%</b>	<b>89,4%</b>	<b>88,3%</b>	<b>88,5%</b>	<b>88,0%</b>	<b>87,3%</b>	<b>87,2%</b>	<b>87,1%</b>		
<b>REALIZÁVEL A LONGO PRAZO</b>	<b>9.933</b>	<b>9.931</b>	<b>9.923</b>	<b>9.914</b>	<b>9.914</b>	<b>9.914</b>	<b>9.907</b>	<b>9.898</b>	<b>9.898</b>	<b>9.891</b>	<b>9.884</b>	<b>9.867</b>	<b>9.867</b>	<b>-</b>	<b>0,0%</b>
CLIENTES DIVERSOS L.P.	125	125	125	125	125	125	125	125	125	125	125	125	125	-	0,0%
OUTROS VALORES A RECEBER L.P.	85	85	85	85	85	85	85	85	85	85	85	85	85	-	0,0%
DESPESAS ANTECIPADAS L.P.	9.723	9.721	9.712	9.704	9.704	9.703	9.696	9.688	9.681	9.673	9.673	9.657	9.657	-	0,0%
IMPOSTOS A RECUPERAR L.P.	-	-	-	-	-	-	-	-	-	-	-	-	-	-	0,0%
<b>INVESTIMENTOS</b>	<b>2.065</b>	<b>2.065</b>	<b>2.065</b>	<b>2.065</b>	<b>2.065</b>	<b>2.065</b>	<b>2.065</b>	<b>2.065</b>	<b>2.065</b>	<b>2.065</b>	<b>2.065</b>	<b>2.065</b>	<b>2.065</b>	<b>-</b>	<b>0,0%</b>
<b>IMOBILIZADO</b>	<b>6.837</b>	<b>6.786</b>	<b>6.738</b>	<b>6.688</b>	<b>6.637</b>	<b>6.586</b>	<b>6.536</b>	<b>6.486</b>	<b>6.436</b>	<b>6.385</b>	<b>6.335</b>	<b>6.285</b>	<b>6.235</b>	<b>(50)</b>	<b>-0,8%</b>
<b>INTANGÍVEL</b>	<b>1.500</b>	<b>1.500</b>	<b>1.500</b>	<b>1.500</b>	<b>1.500</b>	<b>1.500</b>	<b>1.500</b>	<b>1.500</b>	<b>1.500</b>	<b>1.500</b>	<b>1.500</b>	<b>1.500</b>	<b>1.500</b>	<b>-</b>	<b>0,0%</b>
<b>TOTAL DO ATIVO</b>	<b>22.918</b>	<b>22.961</b>	<b>22.807</b>	<b>22.843</b>	<b>22.758</b>	<b>22.546</b>	<b>22.371</b>	<b>22.595</b>	<b>22.486</b>	<b>22.557</b>	<b>22.656</b>	<b>22.604</b>	<b>22.582</b>	<b>(21)</b>	<b>-0,1%</b>

#### Considerações:

Em julho de 2025 o grupo de contas do Ativo Circulante apresentou aumento de R\$ 29 mil, em relação ao mês anterior.

O Ativo Não Circulante apresentou redução de R\$ 50 mil, em relação ao mês anterior.



## 4.1.2 Passivos

A seguir apresenta-se as contas do Balanço Patrimonial Passivo – Obrigações:

Cattani Sul Transportes e Turismo Ltda

Em R\$ Milhares

BALANÇO PATRIMONIAL	07/2024	08/2024	09/2024	10/2024	11/2024	12/2024	01/2025	02/2025	03/2025	04/2025	05/2025	06/2025	07/2025	Variação Mês Anterior	
														jul/25-jun/25	%AH
PASSIVO CIRCULANTE	6.721	7.049	7.266	6.732	6.914	6.958	7.088	7.614	7.698	7.926	8.182	8.352	8.319	(33)	-0,4%
% sobre TOTAL DO PASSIVO	29,3%	30,7%	31,9%	29,5%	30,4%	30,9%	31,7%	33,7%	34,2%	35,1%	36,1%	36,9%	36,8%		
FORNECEDORES	758	888	959	1.136	1.047	1.051	1.101	1.171	1.312	1.417	1.434	1.369	1.308	(61)	-4,4%
EMPRÉSTIMOS E FINANCIAMENTOS	1.986	2.078	2.078	2.166	2.166	2.202	2.202	2.227	2.276	2.204	2.229	2.256	2.256	-	0,0%
OBRIGAÇÕES TRABALHISTAS E SOCIAIS	1.580	1.634	1.709	1.062	1.236	1.337	1.402	1.666	1.526	1.571	1.650	1.719	1.818	99	5,8%
OBRIGAÇÕES COM PROVISÕES SOCIAIS	381	418	461	453	414	308	305	331	340	379	389	415	344	(70)	-16,9%
OBRIGAÇÕES FISCAIS E TRIBUTÁRIAS	1.582	1.617	1.655	1.478	1.537	1.594	1.623	1.627	1.634	1.736	1.815	1.880	1.976	96	5,1%
OUTRAS OBRIGAÇÕES	433	414	405	436	514	466	456	592	611	619	665	714	616	(97)	-13,7%
PASSIVO NÃO CIRCULANTE	33.392	33.363	33.299	34.199	34.198	34.179	34.118	34.051	33.985	33.931	33.900	33.872	33.845	(27)	-0,1%
% sobre TOTAL DO PASSIVO	145,7%	145,3%	146,0%	149,7%	150,3%	151,6%	152,5%	150,7%	151,1%	150,4%	149,6%	149,9%	149,9%		
FORNECEDORES	2.661	2.661	2.661	2.661	2.661	2.661	2.661	2.661	2.661	2.661	2.661	2.661	2.661	-	0,0%
RECUPERAÇÃO JUDICIAL	1.935	1.935	1.935	1.935	1.935	1.935	1.935	1.933	1.933	1.933	1.932	1.933	1.932	(1)	-0,1%
EMPRÉSTIMOS E FINANCIAMENTOS	19.356	19.356	19.356	19.356	19.356	19.356	19.356	19.356	19.356	19.356	19.356	19.356	19.356	-	0,0%
EMPRÉSTIMOS PESSOA FÍSICA	5.200	5.200	5.200	5.200	5.200	5.200	5.200	5.200	5.200	5.200	5.200	5.200	5.200	-	0,0%
OBRIGAÇÕES FISCAIS E TRIBUTÁRIAS	3.702	3.677	3.621	4.525	4.525	4.508	4.453	4.389	4.324	4.278	4.249	4.225	4.202	(23)	-0,6%
OUTRAS OBRIGAÇÕES	539	535	527	522	522	520	514	512	512	502	502	497	494	(3)	-0,5%
PATRIMONIO LIQUIDO	(17.195)	(17.451)	(17.757)	(18.088)	(18.354)	(18.591)	(18.836)	(19.070)	(19.197)	(19.299)	(19.427)	(19.620)	(19.581)	39	0,2%
% sobre TOTAL DO PASSIVO	-75,0%	-76,0%	-77,9%	-79,2%	-80,6%	-82,5%	-84,2%	-84,4%	-85,4%	-85,6%	-85,7%	-86,8%	-86,7%		
CAPITAL SOCIAL	2.197	2.197	2.197	2.197	2.197	2.197	2.197	2.197	2.197	2.197	2.197	2.197	2.197	-	0,0%
RESERVAS DE CAPITAL	27	27	27	27	27	27	27	27	27	27	27	27	27	-	0,0%
AJUSTE DE AVALIAÇÃO PATRIMONIAL	1.753	1.733	1.713	1.693	1.673	1.653	1.633	1.612	1.671	1.675	1.654	1.639	1.641	2	0,1%
LUCROS OU PREJUÍZOS ACUMULADOS	(21.172)	(21.408)	(21.694)	(22.005)	(22.251)	(22.468)	(22.693)	(22.906)	(23.093)	(23.199)	(23.305)	(23.483)	(23.446)	37	0,2%
TOTAL DO PASSIVO	22.918	22.961	22.807	22.843	22.758	22.546	22.371	22.595	22.486	22.557	22.656	22.604	22.582	(21)	-0,1%

### Considerações:

Em julho de 2025 o grupo de contas do Passivo Circulante apresentou redução de R\$ 33 mil na comparação com mês anterior.

O Passivo Não Circulante apresentou redução de R\$ 27 mil na comparação com mês anterior.

A variação que ocorre no Patrimônio Líquido é gerada pelo Resultado Líquido do Exercício apresentada no Demonstrativo de Resultado do Exercício (DRE).



### 4.1.3 Demonstrativo de Resultado do Período

Cattani Sul Transportes e Turismo Ltda

Em R\$ Milhares

Demonstrativo de Resultado do Exercício Mensal	07/2024	08/2024	09/2024	10/2024	11/2024	12/2024	01/2025	02/2025	03/2025	04/2025	05/2025	06/2025	07/2025	Variação Mês Anterior	
														jul/25-jun/25	%AH
RECEITA BRUTA DE VENDAS	1.517	1.240	1.364	1.395	1.397	1.571	1.436	1.176	1.237	1.520	1.486	1.305	1.560	255	19,5%
DEDUÇÕES DA RECEITA BRUTA	(203)	(162)	(183)	(185)	(188)	(211)	(188)	(159)	(163)	(202)	(176)	(180)	(198)	(18)	-10,2%
RECEITA OPERACIONAL LÍQUIDA	1.314	1.077	1.181	1.210	1.208	1.360	1.248	1.017	1.074	1.318	1.310	1.125	1.362	237	21,0%
CUSTOS DOS SERVIÇOS PRESTADOS	(1.188)	(1.056)	(1.195)	(1.232)	(1.157)	(1.249)	(1.135)	(958)	(1.080)	(1.201)	(1.150)	(1.080)	(1.097)	(18)	-1,6%
% sobre ROL	-90,5%	-98,0%	-101,2%	-101,8%	-95,8%	-91,8%	-91,0%	-94,2%	-100,6%	-91,2%	-87,8%	-95,9%	-80,6%		
CUSTOS COM PESSOAL	(301)	(281)	(309)	(303)	(319)	(310)	(276)	(257)	(248)	(239)	(329)	(299)	(259)	40	13,2%
CUSTOS COM MATERIAIS	(643)	(535)	(649)	(648)	(601)	(703)	(594)	(468)	(560)	(567)	(530)	(527)	(564)	(37)	-7,1%
CUSTOS GERAIS	(224)	(219)	(217)	(261)	(217)	(216)	(246)	(213)	(252)	(376)	(271)	(234)	(254)	(20)	-8,5%
DEPRECIÇÃO COM VEÍCULOS REAVALIADOS	(20)	(20)	(20)	(20)	(20)	(20)	(20)	(20)	(20)	(20)	(20)	(20)	(20)	-	0,0%
RESULTADO BRUTO OPERACIONAL	125	21	(14)	(22)	51	111	113	59	(6)	116	160	46	265	219	478,4%
DESPESAS (RECEITAS) OPERACIONAIS	(320)	(257)	(272)	(288)	(297)	(329)	(337)	(272)	(181)	(222)	(266)	(224)	(228)	(4)	-1,6%
% sobre ROL	-24,4%	-23,9%	-23,0%	-23,8%	-24,6%	-24,2%	-27,0%	-26,8%	-16,8%	-16,8%	-20,3%	-19,9%	-16,7%		
DESPESAS COM VENDAS	(140)	(125)	(121)	(129)	(132)	(161)	(150)	(201)	(109)	(132)	(136)	(126)	(133)	(7)	-5,5%
DESPESAS ADMINISTRATIVAS	(204)	(159)	(165)	(170)	(199)	(189)	(201)	(88)	(95)	(110)	(166)	(122)	(132)	(10)	-7,8%
DESPESAS TRIBUTÁRIAS	(1)	(1)	(1)	(1)	(1)	(1)	(0)	-	(2)	(1)	(1)	(1)	(1)	-	0,0%
OUTRAS RECEITAS E DESPESAS OPERACIONAIS	60	60	60	60	60	60	60	60	60	60	60	60	60	(0)	-0,6%
RESULTADO FINANCEIROS LÍQUIDO	(34)	(32)	(44)	(48)	(25)	(38)	(46)	(43)	(35)	(38)	(24)	(35)	(22)	13	37,4%
OUTRAS RECEITAS E DESPESAS NÃO OPERACIONAIS	-	-	-	-	-	-	-	-	-	-	-	-	-	-	0,0%
RESULTADO LÍQUIDO DO EXERCÍCIO	(195)	(236)	(286)	(310)	(246)	(217)	(224)	(213)	(187)	(106)	(106)	(178)	37	215	120,8%
% sobre ROL	-14,8%	-21,9%	-24,3%	-25,6%	-20,4%	-16,0%	-18,0%	-21,0%	-17,4%	-8,0%	-8,1%	-15,8%	2,7%		

#### Considerações:

Em julho de 2025 a Recuperanda apresentou Receita Operacional Líquida de R\$ 1,3 milhão, correspondendo aumento de 21% em comparação ao mês anterior.

Considerando as contas apresentadas, a empresa apresentou lucro de R\$ 37 mil.



## 4.2 Demonstrações Financeiras – Casatur Logística Ltda Epp

### 4.2.1 Ativo

A seguir apresenta-se as contas do Balanço Patrimonial Ativo – Bens e Direitos:

Casatur Logística Ltda Epp

Em R\$ Milhares

BALANÇO PATRIMONIAL	07/2024	08/2024	09/2024	10/2024	11/2024	12/2024	01/2025	02/2025	03/2025	04/2025	05/2025	06/2025	07/2025	Variação Mês Anterior	
														jul/25-jun/25	%AH
<b>ATIVO CIRCULANTE</b>	1.690	1.757	1.789	1.845	1.870	1.867	1.915	1.917	1.943	1.989	2.017	2.032	2.073	40	2,0%
% sobre TOTAL DO ATIVO	48,8%	49,7%	49,7%	50,4%	50,8%	50,7%	51,4%	51,4%	51,7%	52,3%	52,7%	52,9%	53,4%		
DISPONIBILIDADES	69	34	58	16	52	18	60	39	20	6	2	28	46	18	61,9%
CAIXA GERAL	56	34	50	15	51	16	57	38	14	5	1	0	15	15	3815,7%
BANCOS CONTA MOVIMENTO	13	0	8	1	1	1	3	2	6	0	1	1	4	3	300,2%
NUMERÁRIOS EM TRÂNSITO	-	-	-	-	-	0	-	-	-	-	-	27	27	-	0,0%
CLIENTES E OPERACOES A RECEBER	1.616	1.718	1.716	1.814	1.803	1.834	1.840	1.862	1.910	1.944	1.978	1.967	1.980	14	0,7%
ADIANTAMENTOS DIVERSOS	-	-	-	-	-	-	-	0	(1)	(1)	(2)	(2)	7	9	371,6%
BLOQUEIO JUDICIAL	-	-	-	-	-	-	-	-	-	25	25	25	25	-	0,0%
DESPESAS ANTECIPADAS	4	5	15	15	15	15	15	15	15	15	15	15	15	-	0,0%
<b>ATIVO NÃO CIRCULANTE</b>	1.772	1.776	1.815	1.813	1.813	1.812	1.812	1.812	1.812	1.812	1.812	1.812	1.812	-	0,0%
% sobre TOTAL DO ATIVO	51,2%	50,3%	50,3%	49,6%	49,2%	49,3%	48,6%	48,6%	48,3%	47,7%	47,3%	47,1%	46,6%		
REALIZÁVEL A LONGO PRAZO	1.395	1.395	1.395	1.395	1.395	1.395	1.395	1.395	1.395	1.395	1.395	1.395	1.395	-	0,0%
OUTROS CREDITOS E VALORES A RECEBER	1.395	1.395	1.395	1.395	1.395	1.395	1.395	1.395	1.395	1.395	1.395	1.395	1.395	-	0,0%
CONTAS A RECEBER OPERACOES LP	0	0	0	0	0	0	0	0	0	0	0	0	0	-	0,0%
DESPESAS ANTECIPADAS	370	374	412	411	411	410	410	410	410	410	410	410	410	-	0,0%
IMOBILIZADO	7	7	7	7	7	7	7	7	7	7	7	7	7	-	0,0%
<b>TOTAL DO ATIVO</b>	3.462	3.533	3.604	3.658	3.683	3.678	3.727	3.728	3.755	3.801	3.829	3.844	3.885	40	1,0%

#### Considerações:

Em julho de 2025 o grupo de contas do Ativo Circulante apresentou aumento de R\$ 40 mil, em relação ao mês anterior.

O Ativo Não Circulante não apresentou variação em relação ao mês anterior.



## 4.2.2 Passivos

A seguir apresenta-se as contas do Balanço Patrimonial Passivo – Obrigações:

Casatur Logística Ltda Epp  
 Em R\$ Milhares

BALANÇO PATRIMONIAL	07/2024	08/2024	09/2024	10/2024	11/2024	12/2024	01/2025	02/2025	03/2025	04/2025	05/2025	06/2025	07/2025	Variação Mês Anterior	
														jul/25-jun/25	%AH
<b>PASSIVO CIRCULANTE</b>	848	724	539	576	580	595	617	566	589	738	735	755	789	34	4,5%
% sobre TOTAL DO PASSIVO	24,5%	20,5%	14,9%	15,7%	15,8%	16,2%	16,6%	15,2%	15,7%	19,4%	19,2%	19,6%	20,3%		
FORNECEDORES	3	2	0	0	0	1	(6)	-	-	-	2	4	3	(1)	-23,6%
EMPRÉSTIMOS E FINANCIAMENTOS	-	-	-	-	-	-	(2)	(2)	(2)	28	(2)	(2)	(2)	-	0,0%
OBRIGAÇÕES TRABALHISTAS E SOCIAIS	156	98	109	118	126	121	125	139	147	158	163	173	183	10	5,7%
OBRIGAÇÕES FISCAIS E TRIBUTÁRIAS	583	503	328	351	370	381	373	424	435	454	475	493	506	13	2,6%
OUTRAS OBRIGAÇÕES	106	121	102	107	84	92	127	4	8	97	97	86	99	12	14,1%
<b>PASSIVO NÃO CIRCULANTE</b>	1.947	2.099	2.331	2.317	2.316	2.302	2.286	2.284	2.280	2.265	2.256	2.247	2.234	(12)	-0,5%
% sobre TOTAL DO PASSIVO	56,2%	59,4%	64,7%	63,3%	62,9%	62,6%	61,3%	61,3%	60,7%	59,6%	58,9%	58,4%	57,5%		
FORNECEDORES	1	1	1	1	1	1	1	1	1	1	1	1	1	-	0,0%
EMPRÉSTIMOS E FINANCIAMENTOS	1.393	1.393	1.393	1.393	1.393	1.393	1.393	1.393	1.393	1.393	1.393	1.393	1.393	-	0,0%
OBRIGAÇÕES FISCAIS E TRIBUTÁRIAS	553	705	937	923	921	907	892	890	886	870	862	853	840	(12)	-1,4%
<b>PATRIMÔNIO LÍQUIDO</b>	667	709	734	765	788	782	824	878	886	798	837	843	862	19	2,2%
% sobre TOTAL DO PASSIVO	19,3%	20,1%	20,4%	20,9%	21,4%	21,3%	22,1%	23,6%	23,6%	21,0%	21,9%	21,9%	22,2%		
CAPITAL SOCIAL	42	42	42	42	42	42	42	42	42	42	42	42	42	-	0,0%
LUCROS OU PREJUÍZOS ACUMULADOS	625	667	692	723	746	740	782	836	844	756	795	801	820	19	2,4%
<b>TOTAL DO PASSIVO</b>	3.462	3.533	3.604	3.658	3.684	3.679	3.727	3.728	3.755	3.801	3.829	3.844	3.885	40	1,0%

### Considerações:

Em julho de 2025 o grupo de contas do Passivo Circulante apresentou aumento de R\$ 34 mil na comparação com mês anterior.

O Passivo Não Circulante apresentou redução de R\$ 12 mil, em relação ao mês anterior.

A variação que ocorre no Patrimônio Líquido é gerada pelo Resultado Líquido do Exercício apresentada no Demonstrativo de Resultado do Exercício (DRE).



## 4.2.3 Demonstrativo de Resultado do Período

Casatur Logistica Ltda Epp  
Em R\$ Milhares

Demonstrativo de Resultado do Exercício Mensal	07/2024	08/2024	09/2024	10/2024	11/2024	12/2024	01/2025	02/2025	03/2025	04/2025	05/2025	06/2025	07/2025	Variação Mês Anterior	
														Jul/25-jun/25	%AH
RECEITA BRUTA DE VENDAS	234	235	223	231	199	185	202	198	198	197	220	195	222	28	14,1%
DEDUÇÕES DA RECEITA BRUTA	(23)	(22)	(21)	(22)	(20)	(18)	-	(25)	(19)	(18)	(21)	(18)	(21)	(3)	-14,1%
RECEITA OPERACIONAL LÍQUIDA	211	212	202	209	180	167	202	173	179	178	199	177	202	25	14,1%
CUSTOS DOS SERVIÇOS PRESTADOS	(154)	(151)	(148)	(152)	(131)	(137)	(136)	(47)	(142)	(142)	(132)	(138)	(147)	(9)	-6,6%
% sobre ROL	-73,0%	-71,3%	-73,6%	-72,5%	-72,9%	-82,2%	-67,4%	-27,3%	-79,2%	-79,9%	-66,2%	-78,3%	-73,1%		
CUSTOS COM PESSOAL	(7)	(5)	(6)	(6)	(5)	(6)	(5)	(5)	(5)	(6)	(7)	(6)	(5)	1	20,9%
CUSTOS GERAIS	(147)	(146)	(143)	(146)	(126)	(132)	(131)	(43)	(137)	(136)	(125)	(132)	(143)	(10)	-7,8%
RESULTADO BRUTO OPERACIONAL	57	61	53	57	49	30	66	126	37	36	67	38	54	16	41,4%
DESPESAS (RECEITAS) OPERACIONAIS	(50)	(19)	(28)	(26)	(26)	(35)	(24)	(31)	(31)	(35)	(28)	(33)	(36)	(3)	-8,6%
% sobre ROL	-23,9%	-9,1%	-13,7%	-12,7%	-14,6%	-21,0%	-12,0%	-17,9%	-17,3%	-19,5%	-14,1%	-18,5%	-17,6%		
DESPESAS ADMINISTRATIVAS	(49)	(18)	(25)	(24)	(26)	(30)	(19)	(29)	(27)	(28)	(26)	(28)	(28)	(0)	-1,3%
RESULTADO FINANCEIROS LÍQUIDO	(1)	(2)	(3)	(3)	(1)	(6)	(5)	(2)	(4)	(7)	(2)	(5)	(7)	(2)	-52,9%
RESULTADO LÍQUIDO NÃO OPERACIONAL	-	-	-	-	-	-	-	-	-	-	-	-	-	-	0,0%
RESULTADO LÍQUIDO DO EXERCÍCIO	7	42	26	31	22	(5)	42	95	6	1	39	6	19	13	231,2%
% sobre ROL	3,1%	19,6%	12,7%	14,8%	12,4%	-3,2%	20,6%	54,8%	3,5%	0,6%	19,7%	3,2%	9,3%		

### Considerações:

Em julho de 2025 a Recuperanda apresentou Receita Operacional Líquida de R\$ 202 mil, correspondendo aumento de 14,1% em comparação ao mês anterior.

Considerando as contas apresentadas, a empresa apresentou lucro de R\$ 19 mil.





Av. Iguaçu, 2820, sala 1001, 10º andar – Água Verde – CEP 80.240-031 – Curitiba/PR  
Av. Paulista, 1439, 1º andar, conjunto 12 – Bela Vista – CEP 01.311-926 - São Paulo/SP  
Rua Antônio Albuquerque, 330, 8º andar – Savassi – CEP 30.112-010– Belo Horizonte/MG  
Av. Trompowsky, 354, sala 501, Centro CEP 88.015-300 – Florianópolis/SC  
Rua Mostardeiro, 777, sala 1401, Independência – CEP 90.430-001 - Porto Alegre/RS  
[www.credibilita.com.br](http://www.credibilita.com.br) – [contato@credibilita.adv.br](mailto:contato@credibilita.adv.br) – Tel (41) 3242-9009



Documento assinado digitalmente, conforme MP nº 2.200-2/2001, Lei nº 11.419/2006, resolução do Projudi, do TJPR/OE  
Validação deste em <https://projudi.tjpr.jus.br/projudi/> - Identificador: PJXY5 P8V3V STAQR VMADB